

El Tomo II de la Cuenta de la Hacienda Pública Estatal 2005, presenta la orientación que se dio al gasto público, con respecto a la función y subfunción en las que fueron aprobados y ejercidos los recursos para la ejecución de los proyectos institucionales y de inversión que realizaron los organismos públicos estatales. Por cada proyecto, se describen las acciones sustantivas, los resultados y metas alcanzadas durante el ejercicio 2005.

Esta orientación funcional, está sustentada en las prioridades del Plan de Desarrollo Chiapas 2001-2006, de conformidad a la alineación que tuvieron los proyectos con los ejes temáticos del Plan, con los objetivos y estrategias establecidos para alcanzar el desarrollo social y humano, la reactivación económica, así como el desarrollo institucional en el Estado.

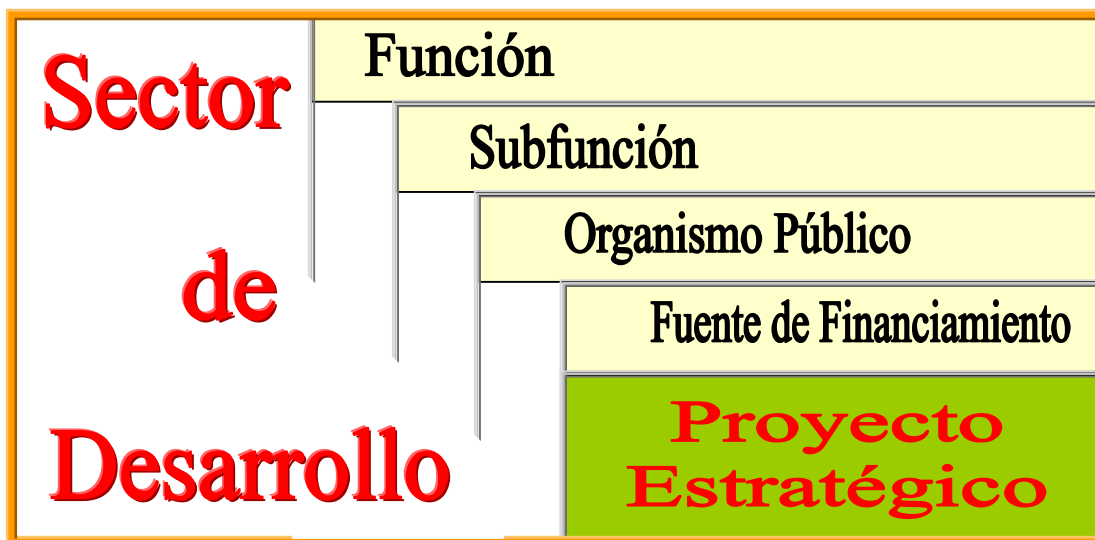
A decorative graphic on the left side of the page features a grid of thin lines that curves from the top left towards the bottom right. Five red, 3D-rendered spheres are placed along this grid, decreasing in size from top-left to bottom-right. The word "Chiapas" is written in a large, light-colored, cursive font across the middle of the page, partially overlapping the grid and spheres. Below it, the text "Orientación Funcional del Gasto" is written in a smaller, dark-colored, cursive font, following the curve of the grid.

Chiapas
Orientación Funcional del Gasto

El presupuesto ejercido y las acciones se desagregan en las 15 Funciones de Gobierno, mismas que fueron aprobadas por el H. Congreso en el Presupuesto de Egresos del ejercicio 2005.

La información contenida en este documento, fue organizada considerando la estructura funcional de la

Administración Pública Estatal vigente en el ejercicio 2005. Asimismo, con el propósito de facilitar al lector una mejor comprensión y un fácil acceso a la sección de su interés o competencia, se consideró el siguiente esquema de desagregación.



La organización y transparencia en el registro de los datos en la Cuenta Pública Estatal, así como su homologación a los sistemas presupuestales y contables de la Federación, han llevado al Estado a los primeros lugares a nivel nacional, en cuanto a transparencia y rendición de cuentas se refiere.

Para transparentar aún más el destino de los recursos públicos, en el ejercicio 2005, se considera en la Cuenta Pública la política transversal de Equidad de Género, indicando de forma específica, en la medida que fue posible identificarlos, los hombres y mujeres beneficiados con los programas y proyectos ejecutados.

Cabe mencionar, que las cifras preliminares del II Censo de Población y Vivienda 2005 realizado por el

Instituto Nacional de Estadística, Geografía e Informática (INEGI), arroja una población estatal de 4 millones 255 mil 790 habitantes de los cuales 2 millones 88 mil 530 son hombres y 2 millones 167 mil 260 son mujeres. A la fecha de la integración de la Cuenta Pública, no se han publicado cifras de población en los niveles de municipios y localidades, por lo tanto, se consideran los datos poblacionales utilizados en el presupuesto de egresos 2005.

La elaboración de la Cuenta Pública 2005, se logró gracias a la participación comprometida de los Organismos Públicos del Gobierno del Estado, a quienes se les agradece su colaboración institucional.

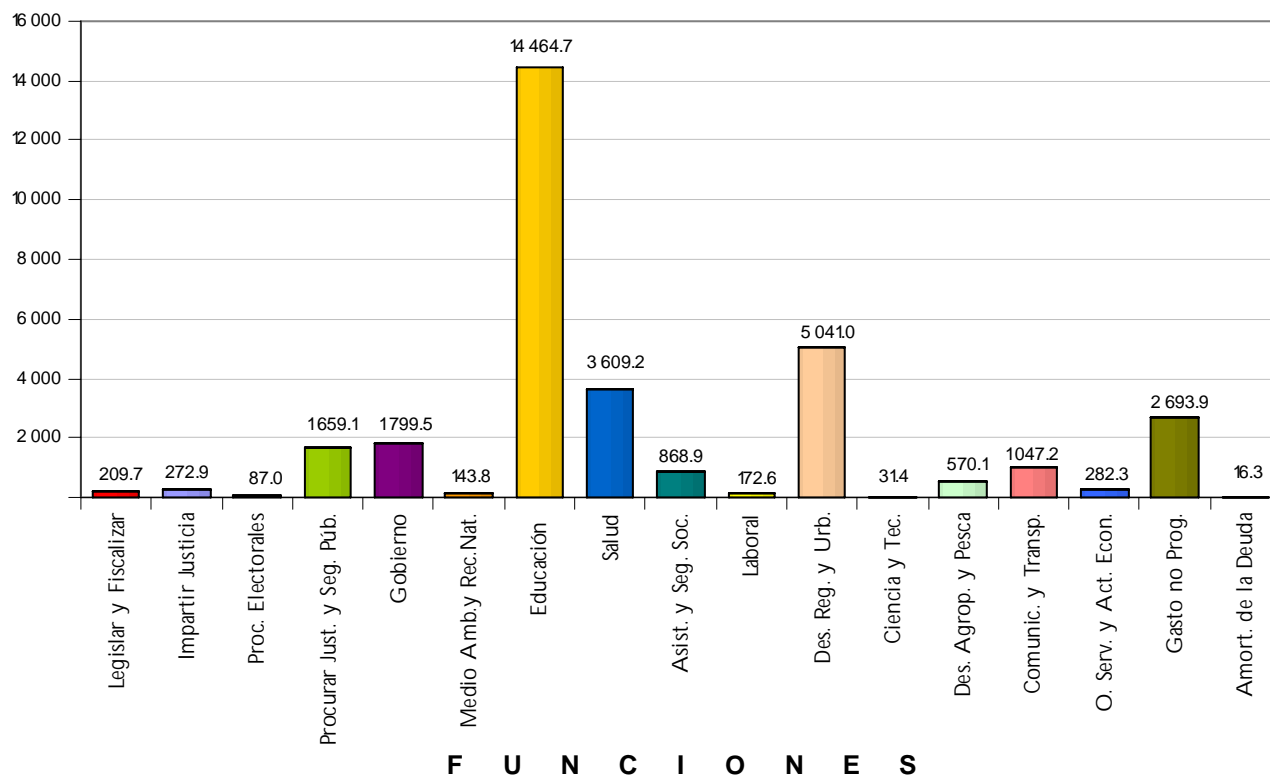
En el ejercicio fiscal 2005, el gasto público estatal ejercido fue de 32 mil 969.6 millones de pesos, 18.3 por ciento más que el registrado en el año 2004. Las principales 5 funciones en cuanto al monto presupuestal ejercido en el año 2005 fueron: Educación con el 43.9 por ciento del presupuesto total ejercido, seguido por las funciones; Desarrollo Regional y Urbano con el 15.3 por

ciento, Salud con el 10.9 por ciento, las Participaciones a Municipios inmerso en el Gasto No Programable representó el 7.0 por ciento y la función Gobierno en la cual se ejerció el 5.5 por ciento de los recursos ejercidos.

ORIENTACIÓN FUNCIONAL DEL GASTO PÚBLICO

Enero - Diciembre 2005

Total: 32 969.6 Millones de Pesos



Fuente: Organismos Públicos del Gobierno del Estado

**GASTO TOTAL EN CLASIFICACIÓN FUNCIONAL
ENERO - DICIEMBRE DE 2005**

(Pesos)

CONCEPTO	2004		2005		VARIACIONES			
	EJERCIDO	APROBADO	EJERCIDO	RESPECTO AL APROBADO	%	RESPECTO AL 2004	%	
TOTAL	27 878 321 485	28 037 226 445	32 969 640 869	4 932 414 425	17.6	5 091 319 384	18.3	
GASTO PROGRAMABLE	25 734 959 897	25 858 031 682	30 259 396 655	4 401 364 974	17.0	4 524 436 758	17.6	
DESARROLLO INSTITUCIONAL	3 203 210 188	3 373 979 919	4 028 241 224	654 261 305	19.4	825 031 036	25.8	
Legislar y Fiscalizar	190 982 261	206 938 368	209 736 679	2 798 311	1.4	18 754 418	9.8	
Impartir Justicia	238 296 189	280 311 221	272 914 955	(7 396 266)	-2.6	34 618 766	14.5	
Procesos Electorales	280 361 479	73 990 000	87 021 305	13 031 305	17.6	(193 340 174)	-69.0	
Procurar Justicia y Seguridad Pública 1/ Gobierno	1 312 490 654 1 181 079 605	1 440 352 742 1 372 387 588	1 659 120 527 1 799 447 758	218 767 785 427 060 170	15.2 31.1	346 629 873 618 368 153	26.4 52.4	
DESARROLLO SOCIAL Y HUMANO	20 839 335 092	21 031 425 191	24 187 789 312	3 156 364 121	15.0	3 348 454 220	16.1	
Educación	13 464 592 951	13 882 232 710	14 464 749 916	582 517 206	4.2	1 000 156 965	7.4	
Salud	2 312 518 529	2 357 446 965	3 609 224 849	1 251 777 885	53.1	1 296 706 320	56.1	
Asistencia y Seguridad Social 1/ Laboral	547 111 115 124 331 331	431 556 904 144 768 433	868 889 236 172 579 666	437 332 331 27 811 232	101.3 19.2	321 778 121 48 248 335	58.8 38.8	
Desarrollo Regional y Urbano	4 326 726 377	4 215 420 179	5 040 999 326	825 579 147	19.6	714 272 949	16.5	
Ciencia y Tecnología 2/ Energía 3/	64 054 789		31 346 319	31 346 319		31 346 319 (64 054 789)	-100.0	
DESARROLLO ECONÓMICO	1 692 414 617	1 452 626 572	2 043 366 119	590 739 547	40.7	350 951 502	20.7	
Desarrollo Agropecuario y Pesca	353 297 393	348 606 655	570 105 447	221 498 792	63.5	216 808 054	61.4	
Medio Ambiente y Recursos Naturales 4/ Comunicaciones y Transportes	114 628 244 947 157 768	102 262 830 801 775 120	143 818 425 1 047 197 449	41 555 594 245 422 329	40.6 30.6	29 190 181 100 039 681	25.5 10.6	
Otros Servicios y Actividades Económicas	277 331 212	199 981 967	282 244 798	82 262 831	41.1	4 913 586	1.8	
GASTO NO PROGRAMABLE	2 102 923 267	2 134 616 393	2 693 936 123	559 319 731	26.2	591 012 856	28.1	
Intereses Comisiones y Gastos	51 937 429	43 870 777	89 177 847	45 307 070	103.3	37 240 418	71.7	
Adeudos de Ejercicios Fiscales Anteriores	5 417 349		302 189 092	302 189 092		296 771 743	*	
Participaciones Fiscales a Municipios	2 045 568 489	2 090 745 616	2 302 569 184	211 823 568	10.1	257 000 695	12.6	
AMORTIZACIONES DE LA DEUDA	40 438 321	44 578 370	16 308 091	(28 270 280)	-63.4	(24 130 230)	-59.7	

Fuente: Organismos Públicos del Gobierno del Estado.

* Superior a 1000 por ciento.

1/ En el ejercicio 2005, se unen las funciones Procuración de Justicia y Seguridad Pública, para crear la función Procurar justicia y seguridad pública; asimismo, se fusionan Abasto y Asistencia Social y Seguridad Social, para dar origen a la función Asistencia y Seguridad Social.

2/ Ciencia y Tecnología, en el ejercicio 2004, era una subfunción dentro de la función Educación.

3/ En el ejercicio 2005, la función Energía se orienta a la función de Desarrollo Regional y Urbano, como la subfunción Electrificación Rural.

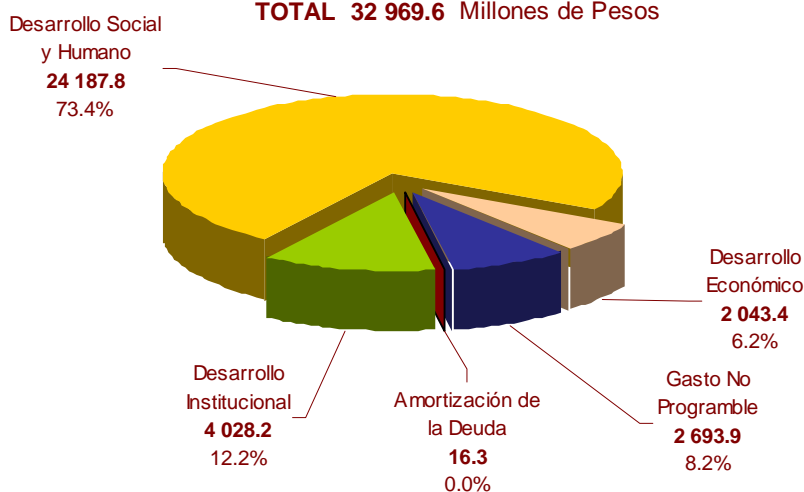
4/ En el ejercicio 2005, la función Medio Ambiente y Recursos Naturales por su importancia en la generación de empleos, se orienta al sector de Desarrollo Económico

El logro obtenido por Chiapas, al ocupar los primeros lugares a nivel nacional en cuanto a Desarrollo Social y Humano, se deriva fundamentalmente de la política del gasto que desde el inicio del actual gobierno, se orientó en gran medida a funciones de Educación, Salud, Asistencia y Seguridad Social y obras de Desarrollo

Regional y Urbano que proporcionan la infraestructura de servicios básicos que requiere la población como son sistemas de agua potable, electricidad, vivienda, entre otros, con el fin de proporcionar a las y los chiapanecos una vida mejor.

PRESUPUESTO EJERCIDO POR SECTORES DE DESARROLLO 2005

TOTAL 32 969.6 Millones de Pesos



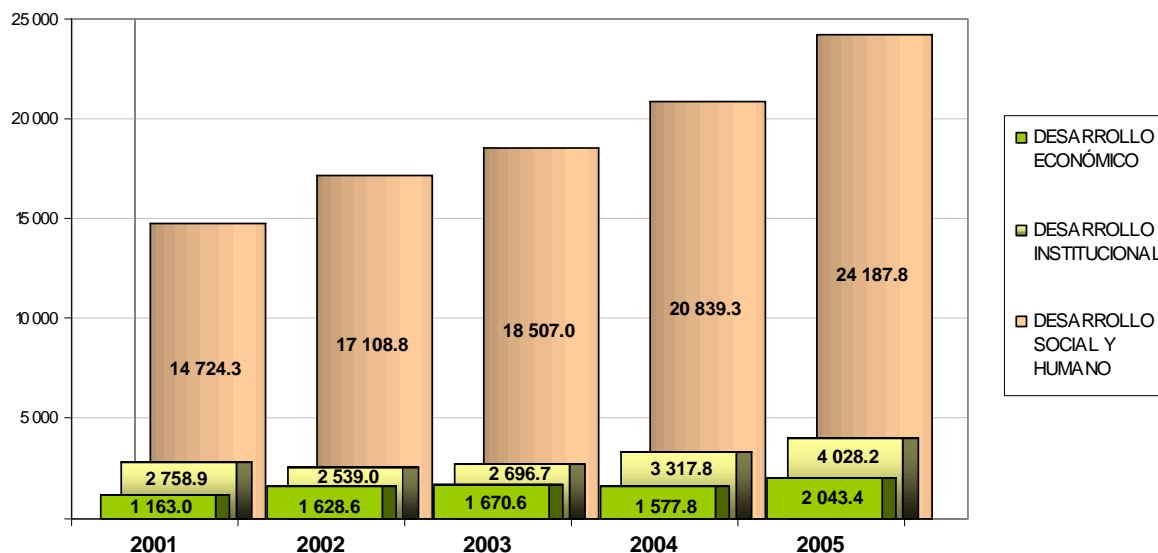
Fuente: Organismos Públicos del Gobierno del Estado

En el transcurso de los 5 años de la actual administración gubernamental, los 3 sectores de desarrollo del Estado, han presentado incrementos significativos, pero principalmente el sector de Desarrollo Social y Humano el cual registró en el 2005

un incremento del 64.3 por ciento con relación al año 2001, seguido por el sector de Desarrollo Económico con el 56.9 por ciento y del sector de Desarrollo Institucional que presentó un incremento del 46.0 por ciento en el mismo período.

EVOLUCIÓN DEL GASTO EJERCIDO POR SECTOR DE DESARROLLO 2001 - 2005

(Millones de Pesos)



Fuente: Organismos Públicos del Gobierno del Estado