

PANORAMA

ECONÓMICO

Los reveses financieros y de tipo de cambio sufridos a finales de 1998, tuvieron importantes repercusiones al inicio de 1999. No obstante éste último año significó avances; de cualquier forma, al cierre de 1999 el proceso económico se caracteriza por una alta interdependencia mundial, las señales de incertidumbre y la volatilidad se transfieren velozmente y trastocan con mayor magnitud a las economías de países como el nuestro.

Frente a estos hechos, los responsables de direccionar la trayectoria de la economía nacional, se abocaron a la aplicación de instrumentos de política económica para luchar por contrarrestar los desajustes de nuestra economía y que las correcciones se dieran de forma ordenada.

ÁMBITO NACIONAL

POLÍTICA FISCAL

De acuerdo con los Criterios Generales de Política Económica para 1999, fueron tres los objetivos esenciales:

1. Lograr el mayor crecimiento posible del ingreso y del empleo
2. Reducir al máximo posible la inflación y,
3. Dotar a la economía de la fortaleza fiscal y financiera necesarias para evitar la recurrencia de las crisis económicas que han caracterizado los cambios de Administración.

Bajo esta premisa, los indicadores de las finanzas públicas obtenidos en 1999, muestran un comportamiento favorable con respecto a los límites establecidos en el marco presupuestario.

De esta forma, el balance público registró un déficit de 52 mil 509 millones de pesos, monto equivalente al 1.15 por ciento del PIB, nivel inferior al 1.25 por ciento esperado originalmente. Este resultado se explica

principalmente por los recursos petroleros adicionales obtenidos del mayor precio del crudo y a un menor monto de intereses externos pagados; aparejado por los menores ingresos por desincorporación de empresas públicas y los asociados al remanente de operación del Banco de México (BANXICO).

Por su parte, el superávit primario, obtenido de deducir a los ingresos totales los gastos distintos del costo financiero del sector público, se ubicó en 116 mil 779 millones de pesos, monto mayor en 52.5 por ciento real al registrado el año anterior, como resultado del crecimiento mostrado en los ingresos presupuestarios.

POLÍTICA DE INGRESOS

Durante 1999, los ingresos presupuestarios ascendieron a 954 mil 937 millones de pesos, y que significó un incremento de 4.6 por ciento real con relación al año anterior. En este año se registró el nivel de recaudación más alto de los últimos 20 años en proporción al tamaño de la economía.

En este sentido los ingresos por gravámenes crecieron 10 por ciento en términos reales y se ubicaron en 518 mil 377 millones de pesos. Destacando el ISR con 213 mil 384 millones de pesos, y el IVA con una captación de 151 mil 285 millones de pesos; ambos impuestos con un crecimiento real respecto a 1998 de 8.0 y 8.2 por ciento respectivamente.

Por su parte, el Impuesto Especial sobre Producción y Servicios (IEPS), generó ingresos por 105 mil 808 millones de pesos, logrando un crecimiento importante del 18.5 por ciento respecto al ejercicio anterior, producto de la evolución de la recaudación del impuesto especial que se aplica a la gasolina y al diesel.

POLÍTICA DE GASTO

Dentro de la política de egresos, se definió una fuerte restricción al gasto público. Sin embargo su aplicación se orientó hacia las

grandes prioridades con énfasis en los siguientes aspectos:

- Avance sustancial en la seguridad pública
- Prioridad en el gasto social y en el combate a la pobreza
- Fomento a la inversión y al crecimiento económico
- Fortalecimiento del Federalismo
- Impulso al desarrollo rural integral

En ese sentido la estricta disciplina fiscal observada y el control del gasto público fueron factores determinantes. Se enfatizó la importancia de la asignación de los recursos públicos, bajo criterios de racionalidad, austeridad y disciplina presupuestaria.

Bajo ese contexto, el incremento en la participación del gasto fue acorde a lo esperado. Sin embargo, éste aumento junto con el relacionado a las participaciones federales a Entidades Federativas y Municipios, contribuyó a que el gasto neto total creciera 4.0 por ciento en términos reales durante 1999, ubicándose en un billón 6 mil 982 millones de pesos.

POLÍTICA MONETARIA

El Gobierno Federal y BANXICO mantuvieron como objetivo primordial, abatir la inflación. Por ello, se estableció un incremento de 18.1 por ciento de la base monetaria, junto con el compromiso de mantener al menos sin cambio los activos internacionales netos, así como mantener un programa monetario que reaccionara a tiempo ante eventos inesperados y que pudieran presionar las expectativas de inflación y la evolución de la misma, manteniendo el régimen cambiario de libre flotación.

Durante 1999 los resultados fueron alentadores en los ámbitos de la inflación, tasas de interés, paridad cambiaria y reservas

internacionales. Para procurar una reducción sostenible de la inflación BANXICO mantuvo su posición restrictiva, la cual aunada a una política fiscal y un entorno externo favorable, fueron los principales elementos para que la inflación resultara menor a la meta establecida en el programa monetario.

En ese año el banco central mantuvo el “corto” en 160 millones de pesos, mandando con ello señales de estabilidad en los mercados nacionales, derivado de ello las tasas de interés mostraron una tendencia descendente, los Cetes a 28 días cerraron en 16.2 por ciento.

Por su parte, el tipo de cambio mostró mayor estabilidad, logrando una apreciación de alrededor del 4.1 por ciento, al pasar de 9.9 pesos por dólar al finalizar 1998 a 9.5 en 1999.

La base monetaria, definida como la suma de billetes y monedas en circulación y los depósitos bancarios en el instituto central, registró un incremento real anual de 27.7 por ciento respecto al total de 1998, cuando se ubicó en 131 mil 528 millones de pesos.

RESERVAS INTERNACIONALES

Para 1999, uno de los lineamientos planteados por el Banco Central fue el de mantener un nivel similar de reservas al de 1998, que fue de 30 mil 140 millones de dólares.

Bajo esta perspectiva, las reservas internacionales permanecieron en aproximadamente 30 mil 733 millones de dólares con una acumulación de 593 millones de dólares adicionales al año anterior; lo que significó un crecimiento del 2.0 por ciento, mientras que el saldo de los activos internacionales netos se ubicó en 27 mil 380 millones de dólares, cifra superior en 3 mil 900 millones al saldo observado al cierre de 1998, que fue de 23 mil 480 millones de dólares.

DEUDA PÚBLICA

De acuerdo con el Programa Nacional de Financiamiento del Desarrollo 1997-2000 (PRONAFIDE), durante la presente Administración, la política de deuda pública se ha orientado a la consecución de tres objetivos fundamentales:

1. Cubrir las necesidades de financiamiento por parte del Gobierno Federal;
2. Atender el financiamiento de la deuda histórica acumulada, y
3. Mejorar la estructura de vencimiento y el costo de la deuda pública.

Asimismo, para 1999 el Congreso de la Unión determinó en la Ley de Ingresos el tope de endeudamiento del Gobierno Federal, donde se estableció que en materia de endeudamiento externo, el límite fue de 5 mil millones de dólares, en tanto que para deuda interna, se fijó en 95 mil millones de pesos.

Al cierre de 1999, el saldo de la deuda pública externa neta se ubicó en 83 mil 399 millones de dólares, monto que representó un incremento de un mil 176 millones de dólares respecto al observado en diciembre de 1998.

Por lo que respecta a la deuda interna neta del Gobierno Federal, a lo largo de 1999 incrementó en 111 mil 296 millones de pesos, ubicándose el saldo al cierre del año en un monto de 454 mil 287 millones de pesos. Dicho incremento se originó, fundamentalmente, por la captación neta registrada durante este lapso, ya que los ajustes a la alza derivados del efecto inflacionario fueron compensados prácticamente en su totalidad por el aumento de las disponibilidades del Gobierno Federal.

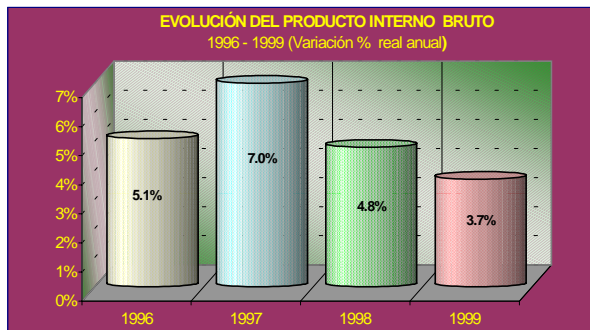
PRODUCTO INTERNO BRUTO

Para 1999, el Gobierno Federal propuso mantener un crecimiento sostenido de la actividad productiva, el empleo y los ingresos

de la población, en un nivel real del 3.0 por ciento como proporción del PIB.

El dinamismo de la economía registrado en la segunda mitad del año, derivado de una recuperación importante del mercado interno, permitió que el PIB nominal se ubicara en 4 billones 623 mil millones de pesos, lo que representó un incremento del 20.0 por ciento anual, derivado de un crecimiento real del 3.7 por ciento; nivel que superó las expectativas oficiales y de los principales analistas económicos, al registrar una tasa de crecimiento de 23.3 puntos porcentuales.

Lo anterior, derivado de los resultados obtenidos en los sectores productivos. En ese sentido resaltan el sector Industrial y el de Servicios, que registraron un repunte de 3.8 y 3.7 por ciento respectivamente comparado con 1998.



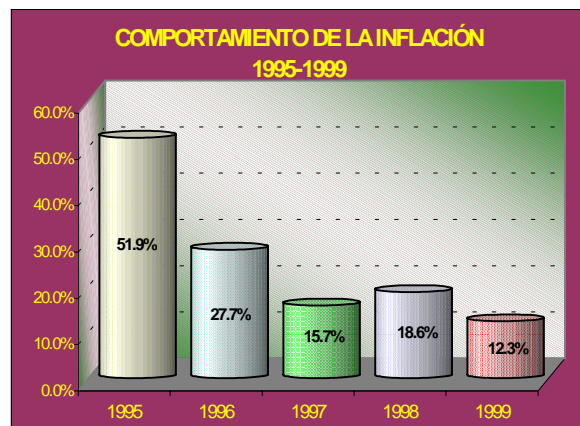
INFLACIÓN

Uno de los objetivos principales del Gobierno Federal para 1999, fue el de reducir la inflación a una tasa de 13.0 por ciento, estrategia que buscó proteger a nuestra economía de la incertidumbre financiera registrada en diversas regiones del mundo y a la búsqueda en el largo plazo de igualarla con la experimentada en los países que son nuestros principales socios comerciales en el TLC.

De acuerdo con BANXICO, en los últimos años la inflación ha mantenido una evolución favorable, pasando de 51.9 en 1995 a 27.7 por ciento en 1996, y de 15.7 en 1997 a 18.6 puntos porcentuales en 1998.

Bajo esa inercia, la inflación de 1999 fue de 12.3 por ciento, siendo el porcentaje más bajo del último lustro.

Los factores que influyeron fueron; la revaluación del peso frente al dólar y la ausencia de fuertes incrementos en los precios de los energéticos: gas natural, gasolina y diesel; a su vez la recuperación del precio del petróleo evitó el incremento de los precios y tarifas públicas y la política monetaria restrictiva que durante el primer semestre influyó positivamente.



TASAS DE INTERÉS

La política económica para 1999 contempló dentro de sus estrategias, mantener una sólida posición fiscal, debido a que la economía enfrentaba una fuerte restricción en su capacidad para financiarse en el exterior, en virtud de la escasez de recursos de los organismos internacionales y considerando que si México demandara mayor financiamiento, se incrementarían las presiones sobre las tasas de interés, aumentando con ello las dificultades de acceso a recursos financieros tanto externos como internos.

Al respecto, al iniciar el año la economía del país se enfrentó a una serie de estragos provocados por las continuas presiones sobre la economía brasileña, lo cual motivó la devaluación del Real y llevó al BANXICO a endurecer su política monetaria incrementando el nivel del "corto" de 130 a

160 millones de pesos, factores que determinaron que las tasas de interés se ubicaran en niveles promedio de 30.0 por ciento.

Sin embargo, en los siguientes meses, los mercados financieros internacionales experimentaron un comportamiento más favorable ante una mayor estabilidad observada en el entorno internacional.

Si bien, se presentaron algunos episodios de volatilidad durante el último trimestre en que los Cetes a 28 días se situaron en 19.1 por ciento, como consecuencia de la incertidumbre en torno a la política monetaria de los Estados Unidos.

Por lo demás, las tasas de interés y el tipo de cambio continuaron mostrando una evolución favorable.

La tasa primaria de Cetes se situó en 16.2 por ciento al cierre de diciembre de 1999 lo que representó una disminución de 47.9 puntos porcentuales con relación a diciembre del año que le precedió.

Por su parte, la Tasa de Interés Interbancaria de Equilibrio (TIIE) a 28 días, registró 18.7 puntos porcentuales al cierre de diciembre, lo que significó una caída de 45.9 por ciento con respecto al ejercicio anterior.

La Tasa de Interés Interbancaria Promedio (TIIP) alcanzó un nivel de cierre del 18.7 por ciento, que significó un descenso de 46.3 puntos porcentuales en relación con el nivel observado en diciembre de 1998.

El Costo Porcentual Promedio (CPP) se ubicó en 15.4 por ciento al final del periodo, nivel inferior en 46.0 puntos porcentuales al registrado respecto a un año antes.

Finalmente la tasa de interés en mesa de dinero alcanzó un nivel de 18.5 puntos porcentuales, 45.2 puntos por abajo del nivel registrado en 1998.

INSTRUMENTOS DE INVERSIÓN	CIERRE A DICIEMBRE		TCA
	1998	1999	
CETES	31.20	16.25	-47.92
T.I.I.E.	34.68	18.76	-45.91
T.I.I.P.	34.85	18.70	-46.34
C.P.P.	28.56	15.42	-46.00
MESA DE DINERO	33.75	18.50	-45.19
OBLIGACIONES SUBORDINADAS	36.58	N. O.	

N. O.=No operaron a partir del segundo semestre de 1999.

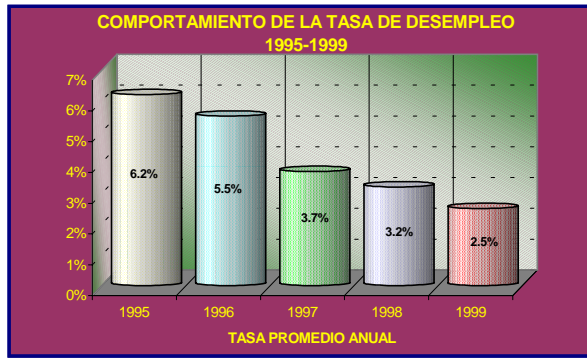
EMPLEO

Uno de los principales objetivos en las acciones para 1999, fue la creación de oportunidades de empleo bien remunerados, sustentados en un crecimiento sostenido de la producción. Para ello se mantuvo la postura de generar un millón de empleos anuales, como se estipuló en el Programa Nacional de Financiamiento para el Desarrollo 1997-2000.

Como resultado del entorno favorable que en términos generales mostró la economía durante 1999, la actividad productiva presentó un continuo dinamismo, favoreciendo con ello al empleo.

De esta manera, y tomando como indicador de la ocupación formal de la economía al número de asegurados permanentes en el IMSS; al cierre de 1999 se incorporaron 488 mil 71 personas a la actividad productiva, lo que representó un aumento de 4.8 por ciento respecto al registrado en 1998. Además si se considera la incorporación de las plazas eventuales al mercado formal, el número de afiliados fue de 706 mil 41 plazas, por lo que en el ejercicio el número total de afiliados alcanzó un nuevo máximo histórico de 12 millones 16 mil 920 trabajadores.

En este contexto la tasa promedio de Desempleo Abierto (TDA) descendió a partir del mes de febrero, para ubicarse en 2.5 por ciento, es decir, 0.7 puntos porcentuales menor al promedio alcanzado un año atrás.



PIB, mostrando una recuperación de 3.2 puntos respecto al año previo; empero este nivel se encuentra aún 6 puntos abajo del promedio requerido para un crecimiento económico a tasas de 5.0 por ciento real.

En este contexto la captación bancaria se mantuvo estancada, pues en 1999 la banca comercial captó un billón 101 mil 400 millones de pesos, cifra apenas superior en 0.9 por ciento real a la registrada en 1994.

AHORRO INTERNO

El ahorro constituye uno de los rubros más importantes para consolidar el crecimiento sostenido de la economía nacional. Para ello la presente administración mantuvo su postura de promover la inversión, principalmente por el ahorro interno.

Asimismo, un propósito fundamental del gobierno fue reducir la dependencia del ahorro externo, y así evitar mayores desequilibrios en la Balanza de Pagos, suscitados por la inestabilidad financiera que se dio en los últimos años en detrimento del ahorro interno, el cual disminuyó principalmente por los problemas que registró el sistema financiero nacional.

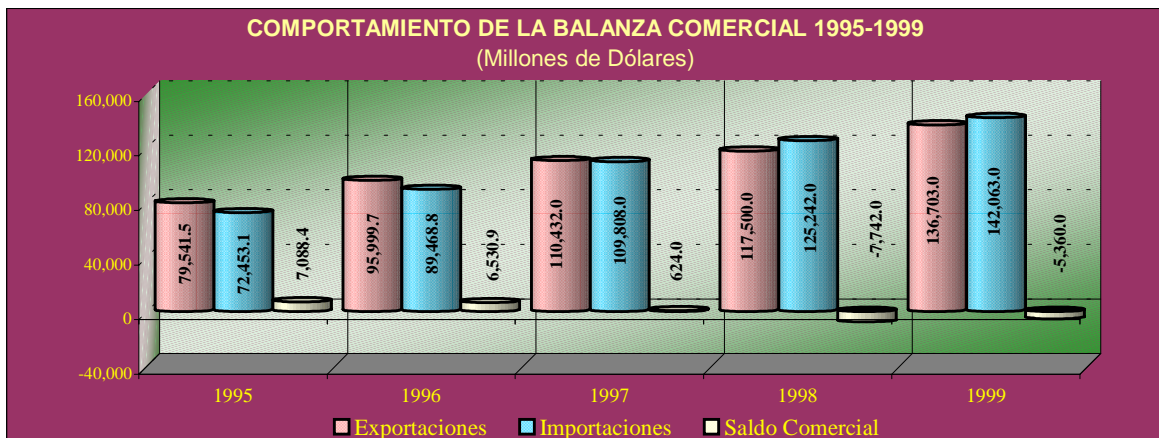
Pese a ello, cabe mencionar que durante la presente administración destaca el ejercicio 1999 que registró el mayor índice de ahorro interno, representando 22.1 por ciento del

Otro rubro importante fue el de las AFORES, que aumentaron su cobertura de la PEA en 38.0 por ciento al cierre de 1999; que muestran una participación del 2.7 por ciento del PIB en dos años y medio.

BALANZA COMERCIAL

De acuerdo con las autoridades, para 1999 se tenía previsto incrementar las exportaciones y disminuir las importaciones, mismas que se estimaban representarían el 30.1 y 28.7 por ciento respectivamente, en relación al PIB.

Así, al cierre del año la Balanza Comercial del país registró un déficit de 5 mil 360 millones de dólares, resultado de exportaciones totales por 136 mil 703 millones de dólares e importaciones por 142 mil 63 millones de dólares, cifras superiores en 16.4 y 13.3 por ciento respecto a 1998.



Se apunta que las exportaciones de productos manufacturados crecieron 15.8 por ciento durante el año, en tanto que las efectuadas por el resto de la economía lo hicieron en 7.6 por ciento.

Las exportaciones petroleras fueron de 9 mil 920 millones de dólares cifra 39.1 por ciento superior a lo observado en 1998. Dicho monto implicó un aumento de 2 mil 786 millones de dólares en el valor anual exportado; a su vez el precio promedio de la mezcla mexicana pasó de 10.2 dólares a 15.6 dólares por barril en 1999.

Por su parte, las importaciones de bienes intermedios ascendieron a 109 mil 358 millones de dólares; las de bienes de capital se ubicaron en 20 mil 530 millones, y las de consumo en 12 mil 175 millones de dólares, un aumento anual de 12.8, 18.5 y 9.6 por ciento, respectivamente.

ÁMBITO ESTATAL

En los últimos años, las condiciones económicas adversas que enfrentó la economía estatal demandaron a las autoridades gubernamentales, instrumentar líneas estratégicas buscando elevar el nivel de ingresos públicos en su conjunto, así como aplicar medidas disciplinarias en el ejercicio del gasto.

Por eso, las políticas públicas establecidas se orientaron a propiciar un escenario más estable a través de una participación coordinada con los diversos sectores que conforman la estructura social y productiva del Estado.

De esta manera, se pusieron en marcha acciones que tuvieron como propósito reactivar y fortalecer el ritmo de crecimiento de la economía local, con importantes esfuerzos por garantizar el estado de derecho y la convivencia social; lo cual permite impulsar la inversión y con ello el empleo.

Bajo este orden de ideas durante 1999 el

Gobierno del Estado fincó sus acciones en cinco vertientes de trabajo compartido:

1. Consolidar el camino de la reconciliación social, de la paz y convivencia armónica
2. Avanzar en el perfeccionamiento de la vida democrática
3. Culminar la Reforma del Estado en nuestra Entidad
4. Impulsar la justicia social y
5. Impulsar el crecimiento económico y generar condiciones de producción y empleo

La aplicación de estas acciones permitieron atender los retos que la Administración Pública se impuso para avanzar en el logro de los objetivos estatales.

Los esfuerzos realizados al respecto, se sustentaron en el manejo responsable de las finanzas públicas, prioridad para esta administración. La decisión por alcanzar un equilibrio presupuestario para fortalecer la Hacienda Pública coadyuvó a mantener mayores niveles de ingresos y un ejercicio prudente en el gasto.

En el marco del Anexo de Ejecución de Obras para la zona norte del Estado, suscrito entre el Ejecutivo Estatal y PEMEX, la paraestatal se comprometió a otorgar recursos para la ejecución de obras sociales a favor de los municipios de Sunuapa, Pichucalco, Ostuacán, Estación Juárez y Reforma. En este último municipio se encuentra una gran riqueza de hidrocarburos, de la cual se extrae gas y azufre, lo que ha impulsado el proceso de instalación de cinco plantas extractoras de ácido sulfúrico, con una inversión superior a los 200 millones de dólares.

PROGRAMA DE DISTENSIÓN

Dentro de las acciones para el Desarrollo y la Reconciliación y como parte de las medidas

del Programa de Distensión propuesto por el Ejecutivo Estatal, se crearon los Consejos Comunitarios para el Desarrollo y la Reconciliación, los cuales tienen como objetivo principal restaurar el tejido social como una estrategia de organización, planeación, ejecución y evaluación que se ha traducido en acciones sustantivas que buscan propiciar el desarrollo armónico de la Entidad.

Derivado de ello, se implementaron cinco niveles de Consejos:

1. Consejo Comunitario para el Desarrollo y la Reconciliación
2. Consejo Comunitario Municipal para el Desarrollo y la Reconciliación (COPLADEM)
3. Consejo Comunitario Microregional para el Desarrollo y la Reconciliación
4. Consejo Comunitario Regional para el Desarrollo y la Reconciliación y,
5. Consejo Comunitario Estatal para el Desarrollo y la Reconciliación

INVERSIÓN EXTRANJERA

En lo que respecta a inversión extranjera en el Estado, en el periodo 1994-1999 ingresaron 2.15 millones de dólares, siendo la industria manufacturera la rama que más contribuyó con 800 mil dólares.

En ese sentido, las principales compañías que operan en la Entidad con capital extranjero son las siguientes: Axa y Yazaki, dedicada a la fabricación de arneses eléctricos para automóvil; Grupo Buena Ventura, orientada a la producción de pollos; Olefinas S.A. de C.V., que fabrica plásticos y sogas; Agave de la Frontera que produce aguardiente; Exportadora de Café California, S.A. de C.V. y Compañía de Comercio de Café de México, S.A. de C.V., dedicadas a la comercialización del grano.

Otro de los sectores de gran importancia para la economía estatal es el turístico, que genera divisas del orden de los 127.5 millones de dólares anuales, además de que brinda empleo a casi 32 mil y 78 mil personas de manera directa e indirecta, respectivamente.

PRODUCCIÓN

Por otro lado, la ganadería es un importante componente de la economía estatal. En ese sentido la producción de bovinos es una importante alternativa de desarrollo que ocupa el segundo lugar en representatividad en la economía local, con 230 mil crías de 275 Kg de peso en promedio, y con un valor en el mercado de 664 millones 100 mil pesos.

La producción anual de leche de bovino fue de 201 millones de litros distribuidos en tres canales: 40.0 por ciento lo acopia la compañía Nestlé, 35.0 por ciento para el consumo familiar y el 25.0 por ciento restante para la elaboración de quesos; actividades que reditúan un promedio de 442 millones de pesos.

A la producción de miel con calidad de exportación se dedican 5 mil productores con un inventario de 90 mil colmenas, el 73.0 por ciento de éstas ubicadas en las zonas Centro, Fronteriza, Norte, Selva y Sierra. Anualmente se producen 3 mil 210 Ton de miel en toda la Entidad, alcanzando un valor en el mercado de 32 millones 100 mil pesos; cabe señalar que del total de la producción, el 80.0 por ciento se exporta principalmente a Europa y Estados Unidos.

El sector agrícola es otra actividad de peso en nuestra economía. Anualmente se siembran 905 mil Ha de las cuales 89.0 por ciento son de temporal y el 11.0 por ciento de riego. Esto genera una producción anual de un millón 750 mil Ton de maíz blanco, con un valor promedio de 2 mil 368 millones 500 mil pesos.

Del cultivo de 22 mil Ha de frijol se obtiene un volumen de producción de 75 mil 400 Ton con valor aproximado a los 905 millones de pesos.

Los más de 244 mil productores están establecidos en las zonas Selva, Frailesca, Altos y Centro, y en conjunto siembran el 77.0 por ciento de la superficie cultivada aportando con ello el 80.0 por ciento del volumen total de la producción.

El cultivo de la soya se realiza particularmente en la región Soconusco con rendimientos promedio de 2.5 Ton por Ha 10 mil 500 de éstas producen 26 mil 300 Ton cuyo valor supera los 57 millones de pesos para beneficio de 705 productores.

En producción de café, Chiapas ocupa el primer lugar nacional y décimo mundial, con una producción de 2 millones 230 mil quintales anuales en 231 mil 330 Ha, con un valor de la producción del orden de los 300 millones de dólares, y que genera más de un millón de empleos directos e indirectos. Es conveniente aclarar que este producto tiene un mercado fijo conformado por países importadores como Estados Unidos con el 80.0 por ciento; Alemania, Holanda, Francia, Corea, Bélgica, Japón, Siria, Noruega, Inglaterra, Italia, Canadá, Suiza, Finlandia, Dinamarca, Marruecos y Suecia participan con el porcentaje restante.

En cuanto a la palma de aceite, éste es un cultivo altamente rentable, donde la Entidad ocupa el primer lugar nacional en producción de la oleaginosa, además, representa un cultivo de reconversión muy efectivo, generador de empleos y con una vida productiva de 25 a 30 años, con cosechas cada 8 días. También es utilizada en la elaboración de más de 4 mil productos distintos, además de que no contiene colesterol. Los recursos que genera son del orden de los 26 millones 500 mil pesos.

INFLACIÓN

Durante el ejercicio, la parte muestral del Estado en el índice nacional de precios al consumidor reflejó un parámetro inflacionario mayor en 0.78 puntos porcentuales respecto al nivel registrado en todo el país, al ubicarse en 13.1 por ciento.

EMPLEO

Por otro lado, en cuanto al rubro del empleo, la tasa de desempleo promedio se ubicó en 3.7 por ciento, 0.8 puntos porcentuales mayor que la registrada en el año anterior, asimismo, el número de asegurados del IMSS ascendió a 126 mil 854 personas, lo que significó un incremento de 14.0 por ciento respecto al cierre de 1998.

CAPTACIÓN BANCARIA Y DERRAMA CREDITICIA

En lo que respecta a la Captación Bancaria, en 1999 ésta mostró un menor ritmo, que tuvo su origen principalmente por los bajos rendimientos que las tasas de interés domésticas ofrecen al ahorrador, situación aparejada con la escasa cultura de ahorrar.

Así, durante 1999 la captación total de la banca en la Entidad sumó 13 mil 952 millones 64 mil pesos, de los cuales 12 mil 17 millones 194 mil pesos, el 86.1 por ciento correspondió a la banca comercial y un mil 934 millones 870 mil pesos, 13.9 por ciento lo registró la banca de desarrollo.

Respecto a 1998 cabe mencionar que la captación de la banca de primer piso mostró una disminución del 14.1 por ciento.

Por el lado de la derrama crediticia, ésta se ubicó en 3 mil 608 millones 202 mil pesos, monto que representó un crecimiento de 6.1 por ciento al compararse con el año anterior.

Este rubro ha mostrado un crecimiento lento debido a las restricciones monetarias por parte de BANXICO y por la falta (según argumentos de los banqueros) de un marco jurídico que les otorgue garantías para su operación crediticia.

BALANZA COMERCIAL

Por su parte, la Balanza Comercial del Estado registró un saldo superavitario de 112.9 millones de dólares, las exportaciones totales se ubicaron en 159.1 millones de dólares, registrando una disminución de 35.2 millones

de dólares respecto a 1998. En tanto, las importaciones totalizaron 46.2 millones de dólares, logrando un incremento respecto al mismo año de 5.9 millones de dólares.

Cabe mencionar que el 90.0 por ciento de las exportaciones totales se conforman por las ventas de café, plátano y mango ataulfo.