

# SECRETARÍA DE HACIENDA

2021

Cuenta  
Pública

Información LGCG

Información LDF

información  
Complementaria



# SECRETARÍA DE HACIENDA

# 2021

INFORMACIÓN QUE EXIGE EL ART. 46 FRAC. II, 53 FRAC. II DE LA LGCG y CAPÍTULO VII de los Estados e Informes Contables, Presupuestarios, Programáticos y de los Indicadores de Postura Fisca (MANUAL DE CONTABILIDAD GUBERNAMENTAL)

1.- Estado Analítico de Ingresos

2.- RPA 1 Clasificación por Objeto del Gasto (Capítulos y Conceptos).

3.- RPA 2 Clasificación Económica por Tipo de Gasto.

4.- RPA 3 Clasificación Administrativa / Organismo.

5.- RPA 4 Clasificación Administrativa / Poderes.

6.- RPA 5 Clasificación Administrativa / Entidades.

7.- RPA 6 Clasificación Funcional (Finalidad y Función).

8.- Endeudamiento Neto.

9.- Intereses de la Deuda.

Cuenta  
Pública  
4.º  
Trimestre







GOBIERNO CONSTITUCIONAL DEL ESTADO DE CHIAPAS

SECRETARÍA DE HACIENDA

SISTEMA CONTABLE 2021

ESTADO ANALÍTICO DE INGRESOS

DEL 1o. DE ENERO AL 31 DE DICIEMBRE DE 2021

Página 1 de 1  
21/02/2022

Fecha:

| RUBRO DE INGRESOS   | INGRESO     |                            |             |             |             | DIFERENCIA<br>(RECAUDADO - ESTIMADO) |
|---|-------------|----------------------------|-------------|-------------|-------------|--------------------------------------|
|   | ESTIMADO    | AMPLIACIONES Y REDUCCIONES | MODIFICADO  | DEVENGADO   | RECAUDADO   |                                      |
| Impuestos   | 0.00        | 0.00                       | 0.00        | 0.00        | 0.00        | 0.00                                 |
| Cuotas y Aportaciones de Seguridad Social   | 0.00        | 0.00                       | 0.00        | 0.00        | 0.00        | 0.00                                 |
| Contribuciones de Mejoras   | 0.00        | 0.00                       | 0.00        | 0.00        | 0.00        | 0.00                                 |
| Derechos  | 0.00        | 0.00                       | 0.00        | 0.00        | 0.00        | 0.00                                 |
| Productos   | 0.00        | 0.00                       | 0.00        | 0.00        | 0.00        | 0.00                                 |
| Aprovechamientos  | 0.00        | 0.00                       | 0.00        | 0.00        | 0.00        | 0.00                                 |
| Ingresos por Venta de Bienes, Prestación de Servicios y Otros Ingresos  | 0.00        | 0.00                       | 0.00        | 0.00        | 0.00        | 0.00                                 |
| Participaciones, Aportaciones, Convenios, Incentivos Derivados de la Colaboración Fiscal y Fondos Distintos de Aportaciones | 0.00        | 0.00                       | 0.00        | 0.00        | 0.00        | 0.00                                 |
| Transferencias, Asignaciones, Subsidios y Subvenciones, y Pensiones y Jubilaciones  | 0.00        | 0.00                       | 0.00        | 0.00        | 0.00        | 0.00                                 |
| Ingresos Derivados de Financiamientos   | 0.00        | 0.00                       | 0.00        | 0.00        | 0.00        | 0.00                                 |
| <b>Total</b>  | <b>0.00</b> | <b>0.00</b>                | <b>0.00</b> | <b>0.00</b> | <b>0.00</b> |                                      |
| <b>Ingresos Excedentes</b>  |             |                            |             |             |             | <b>0.00</b>                          |

| RUBRO DE INGRESOS   | INGRESO     |                            |             |             |             | DIFERENCIA<br>(RECAUDADO - ESTIMADO) |
|---|-------------|----------------------------|-------------|-------------|-------------|--------------------------------------|
|   | ESTIMADO    | AMPLIACIONES Y REDUCCIONES | MODIFICADO  | DEVENGADO   | RECAUDADO   |                                      |
| <b>Ingresos del Poder Ejecutivo Federal o Estatal y de los Municipios</b>   | <b>0.00</b> | <b>0.00</b>                | <b>0.00</b> | <b>0.00</b> | <b>0.00</b> | <b>0.00</b>                          |
| Impuestos   | 0.00        | 0.00                       | 0.00        | 0.00        | 0.00        | 0.00                                 |
| Cuotas y Aportaciones de Seguridad Social   | 0.00        | 0.00                       | 0.00        | 0.00        | 0.00        | 0.00                                 |
| Contribuciones de Mejoras   | 0.00        | 0.00                       | 0.00        | 0.00        | 0.00        | 0.00                                 |
| Derechos  | 0.00        | 0.00                       | 0.00        | 0.00        | 0.00        | 0.00                                 |
| Productos   | 0.00        | 0.00                       | 0.00        | 0.00        | 0.00        | 0.00                                 |
| Aprovechamientos  | 0.00        | 0.00                       | 0.00        | 0.00        | 0.00        | 0.00                                 |
| Participaciones, Aportaciones, Convenios, Incentivos Derivados de la Colaboración Fiscal y Fondos Distintos de Aportaciones   | 0.00        | 0.00                       | 0.00        | 0.00        | 0.00        | 0.00                                 |
| Transferencias, Asignaciones, Subsidios y Subvenciones, y Pensiones y Jubilaciones  | 0.00        | 0.00                       | 0.00        | 0.00        | 0.00        | 0.00                                 |
| <b>Ingresos de los Entes públicos de los Poderes Legislativo y Judicial, de los Órganos Autónomos y del Sector Paraestatal o Paramunicipal, así como de las Empresas Productivas del Estado</b> | <b>0.00</b> | <b>0.00</b>                | <b>0.00</b> | <b>0.00</b> | <b>0.00</b> | <b>0.00</b>                          |
| Cuotas y Aportaciones de Seguridad Social   | 0.00        | 0.00                       | 0.00        | 0.00        | 0.00        | 0.00                                 |
| Productos   | 0.00        | 0.00                       | 0.00        | 0.00        | 0.00        | 0.00                                 |
| Ingresos por Venta de Bienes, Prestación de Servicios y Otros Ingresos  | 0.00        | 0.00                       | 0.00        | 0.00        | 0.00        | 0.00                                 |
| Transferencias, Asignaciones, Subsidios y Subvenciones, y Pensiones y Jubilaciones  | 0.00        | 0.00                       | 0.00        | 0.00        | 0.00        | 0.00                                 |
| <b>Ingresos Derivados de Financiamiento</b>   | <b>0.00</b> | <b>0.00</b>                | <b>0.00</b> | <b>0.00</b> | <b>0.00</b> | <b>0.00</b>                          |
| Ingresos Derivados de Financiamientos   | 0.00        | 0.00                       | 0.00        | 0.00        | 0.00        | 0.00                                 |
| <b>Total</b>  | <b>0.00</b> | <b>0.00</b>                | <b>0.00</b> | <b>0.00</b> | <b>0.00</b> |                                      |
| <b>Ingresos Excedentes</b>  |             |                            |             |             |             | <b>0.00</b>                          |

NO APLICA

Handwritten marks in blue ink.



GOBIERNO DEL ESTADO DE CHIAPAS  
RAMO O DEPENDENCIA: Secretaría de Hacienda

ESTADO ANALÍTICO DEL EJERCICIO DEL PRESUPUESTO DE EGRESOS CLASIFICACIÓN POR OBJETO DEL GASTO  
(CAPITULOS Y CONCEPTOS)  
DEL 1 DE ENERO AL 31 DE DICIEMBRE DE 2021

(Pesos)

RPA-1

| CAPG | CG   | DESCRIPCIÓN  | PRESUPUESTO DE EGRESOS  |                               |                       |                       |                       | SUB EJERCICIO       |
|------|------|--|-------------------------|-------------------------------|-----------------------|-----------------------|-----------------------|---------------------|
|      |      |  | APROBADO                | AMPLIACIONES<br>- REDUCCIONES | MODIFICADO            | DEVENGADO             | PAGADO                |                     |
| 1000 |      | <b>Servicios Personales.</b>   | <b>1,042,305,137.21</b> | <b>-73,290,430.72</b>         | <b>969,014,706.49</b> | <b>967,546,966.70</b> | <b>911,870,447.23</b> | <b>1,467,739.79</b> |
|      | 1100 | Remuneraciones al Personal de Carácter Permanente.                         | 215,161,534.80          | 2,838,618.08                  | 218,000,152.88        | 218,000,152.88        | 217,984,982.00        | 0.00                |
|      | 1200 | Remuneraciones al Personal de Carácter Transitorio.                        | 2,528,963.64            | 2,520,860.90                  | 5,049,824.54          | 5,049,824.54          | 5,036,435.09          | 0.00                |
|      | 1300 | Remuneraciones Adicionales y Especiales.                                   | 189,014,900.87          | 3,536,427.55                  | 192,551,328.42        | 192,547,628.42        | 192,475,086.91        | 3,700.00            |
|      | 1400 | Seguridad Social.  | 164,027,257.57          | 30,453,493.76                 | 194,480,751.33        | 193,016,711.54        | 148,091,650.76        | 1,464,039.79        |
|      | 1500 | Otras Prestaciones Sociales y Económicas.                                  | 423,305,447.42          | -90,009,040.31                | 333,296,407.11        | 333,296,407.11        | 322,646,050.26        | 0.00                |
|      | 1600 | Previsiones.   | 13,403,032.42           | -13,403,032.42                | 0.00                  | 0.00                  | 0.00                  | 0.00                |
|      | 1700 | Pago de Estímulos a Servidores Públicos.                                   | 34,864,000.49           | -9,227,758.28                 | 25,636,242.21         | 25,636,242.21         | 25,636,242.21         | 0.00                |
| 2000 |      | <b>Materiales y Suministros.</b>   | <b>35,576,037.50</b>    | <b>7,629,368.58</b>           | <b>43,205,406.08</b>  | <b>43,205,406.08</b>  | <b>42,362,008.49</b>  | <b>0.00</b>         |
|      | 2100 | Materiales de Administración, Emisión de Documentos y Artículos Oficiales. | 19,064,317.76           | 161,532.72                    | 19,225,850.48         | 19,225,850.48         | 19,161,723.96         | 0.00                |
|      | 2200 | Alimentos y Utensilios.  | 5,074,208.35            | -2,317,897.53                 | 2,756,310.82          | 2,756,310.82          | 2,606,477.01          | 0.00                |
|      | 2400 | Materiales y Artículos de Construcción y de Reparación.                    | 1,155,182.88            | 339,493.52                    | 1,494,676.40          | 1,494,676.40          | 1,245,222.38          | 0.00                |
|      | 2500 | Productos Químicos, Farmacéuticos y de Laboratorio.                        | 342,225.42              | 12,512,524.54                 | 12,854,749.96         | 12,854,749.96         | 12,852,699.96         | 0.00                |
|      | 2600 | Combustibles, Lubricantes y Aditivos.                                      | 6,390,781.40            | -1,940,783.36                 | 4,449,998.04          | 4,449,998.04          | 4,171,445.04          | 0.00                |
|      | 2700 | Vestuario, Blancos, Prendas de Protección y Artículos Deportivos.          | 548,167.68              | -451,046.68                   | 97,121.00             | 97,121.00             | 97,121.00             | 0.00                |
|      | 2900 | Herramientas, Refacciones y Accesorios Menores.                            | 3,001,154.01            | -674,454.63                   | 2,326,699.38          | 2,326,699.38          | 2,227,319.14          | 0.00                |
| 3000 |      | <b>Servicios Generales.</b>  | <b>309,127,335.98</b>   | <b>67,596,792.41</b>          | <b>376,724,128.39</b> | <b>376,031,724.81</b> | <b>338,577,514.87</b> | <b>692,403.58</b>   |
|      | 3100 | Servicios Básicos.   | 20,980,437.83           | 23,332,848.32                 | 44,313,286.15         | 44,313,286.15         | 43,869,325.57         | 0.00                |
|      | 3200 | Servicios de Arrendamiento.  | 39,903,089.21           | -326,861.31                   | 39,576,227.90         | 39,576,227.90         | 39,484,972.00         | 0.00                |
|      | 3300 | Servicios Profesionales, Científicos, Técnicos y Otros Servicios.          | 180,289,744.02          | -76,206,737.24                | 104,083,006.78        | 103,556,212.62        | 93,896,038.14         | 526,794.16          |
|      | 3400 | Servicios Financieros, Bancarios y Comerciales.                            | 30,950,575.03           | 178,740.25                    | 31,129,315.28         | 31,129,315.28         | 27,384,989.42         | 0.00                |
|      | 3500 | Servicios de Instalación, Reparación, Mantenimiento y Conservación.        | 6,295,869.27            | 7,547,110.11                  | 13,842,979.38         | 13,842,979.38         | 12,655,049.46         | 0.00                |
|      | 3600 | Servicios de Comunicación Social y Publicidad.                             | 60,000.00               | 34,017,866.21                 | 34,077,866.21         | 34,077,866.21         | 34,020,146.90         | 0.00                |
|      | 3700 | Servicios de Traslado y Viáticos.  | 5,785,568.33            | -3,450,709.01                 | 2,334,859.32          | 2,334,859.32          | 2,170,190.74          | 0.00                |
|      | 3800 | Servicios Oficiales.   | 668,739.43              | 47,505,860.57                 | 48,174,600.00         | 48,174,600.00         | 48,174,600.00         | 0.00                |
|      | 3900 | Otros Servicios Generales.   | 24,193,312.86           | 34,998,674.51                 | 59,191,987.37         | 59,026,377.95         | 36,922,202.64         | 165,609.42          |

41





GOBIERNO DEL ESTADO DE CHIAPAS  
RAMO O DEPENDENCIA: Secretaría de Hacienda

ESTADO ANALÍTICO DEL EJERCICIO DEL PRESUPUESTO DE EGRESOS CLASIFICACIÓN POR OBJETO DEL GASTO  
(CAPITULOS Y CONCEPTOS)  
DEL 1 DE ENERO AL 31 DE DICIEMBRE DE 2021

(Pesos)

RPA-1

| CAPG                    | CG   | DESCRIPCIÓN  | PRESUPUESTO DE EGRESOS  |                               |                         |                         |                         | SUBEJERCICIO        |
|-------------------------|------|--|-------------------------|-------------------------------|-------------------------|-------------------------|-------------------------|---------------------|
|                         |      |  | APROBADO                | AMPLIACIONES<br>- REDUCCIONES | MODIFICADO              | DEVENGADO               | PAGADO                  |                     |
| 4000                    |      | <b>Transferencias, Asignaciones, Subsidios y Otras Ayudas.</b> | <b>17,803,341.90</b>    | <b>3,604,262.77</b>           | <b>21,407,604.67</b>    | <b>21,407,604.67</b>    | <b>21,400,211.96</b>    | <b>0.00</b>         |
|                         | 4100 | Transferencias Internas y Asignaciones al Sector Público.      | 2,167,255.53            | -584,282.17                   | 1,582,973.36            | 1,582,973.36            | 1,582,973.36            | 0.00                |
|                         | 4300 | Subsidios y Subvenciones.                                      | 0.00                    | 10,625,159.33                 | 10,625,159.33           | 10,625,159.33           | 10,625,159.33           | 0.00                |
|                         | 4400 | Ayudas Sociales.   | 15,286,086.37           | -6,436,614.39                 | 8,849,471.98            | 8,849,471.98            | 8,842,079.27            | 0.00                |
|                         | 4600 | Transferencias a Fideicomisos, Mandatos y Otros Análogos.      | 350,000.00              | 0.00                          | 350,000.00              | 350,000.00              | 350,000.00              | 0.00                |
| 5000                    |      | <b>Bienes Muebles, Inmuebles e Intangibles.</b>                | <b>1,308,128.00</b>     | <b>13,680,464.66</b>          | <b>14,988,592.66</b>    | <b>14,901,984.65</b>    | <b>7,576,709.23</b>     | <b>86,608.01</b>    |
|                         | 5100 | Mobiliario y Equipo de Administración.                         | 51,734.00               | 5,419,347.49                  | 5,471,081.49            | 5,384,473.48            | 2,459,536.50            | 86,608.01           |
|                         | 5200 | Mobiliario y Equipo Educativo y Recreativo.                    | 0.00                    | 32,000.00                     | 32,000.00               | 32,000.00               | 32,000.00               | 0.00                |
|                         | 5400 | Vehículos y Equipo de Transporte.                              | 0.00                    | 6,525,886.65                  | 6,525,886.65            | 6,525,886.65            | 4,097,086.65            | 0.00                |
|                         | 5600 | Maquinaria, Otros Equipos y Herramientas.                      | 0.00                    | 15,497.60                     | 15,497.60               | 15,497.60               | 15,497.60               | 0.00                |
|                         | 5900 | Activos Intangibles.   | 1,256,394.00            | 1,687,732.92                  | 2,944,126.92            | 2,944,126.92            | 972,588.48              | 0.00                |
| 7000                    |      | <b>Inversiones Financieras y Otras Provisiones.</b>            | <b>54,000,000.00</b>    | <b>-54,000,000.00</b>         | <b>0.00</b>             | <b>0.00</b>             | <b>0.00</b>             | <b>0.00</b>         |
|                         | 7900 | Provisiones para Contingencias y Otras Erogaciones Especiales. | 54,000,000.00           | -54,000,000.00                | 0.00                    | 0.00                    | 0.00                    | 0.00                |
| 9000                    |      | <b>Deuda Pública.</b>  | <b>0.00</b>             | <b>3,375,159.81</b>           | <b>3,375,159.81</b>     | <b>3,375,159.81</b>     | <b>3,369,141.96</b>     | <b>0.00</b>         |
|                         | 9900 | Adeudos de Ejercicios Fiscales Anteriores (ADEFAS).            | 0.00                    | 3,375,159.81                  | 3,375,159.81            | 3,375,159.81            | 3,369,141.96            | 0.00                |
| <b>TOTAL DEL GASTO:</b> |      |  | <b>1,460,119,980.59</b> | <b>-31,404,382.49</b>         | <b>1,428,715,598.10</b> | <b>1,426,468,846.72</b> | <b>1,325,156,033.74</b> | <b>2,246,751.38</b> |

Handwritten initials in blue ink.



GOBIERNO DEL ESTADO DE CHIAPAS  
RAMO O DEPENDENCIA: Secretaría de Hacienda

ESTADO ANALÍTICO DEL EJERCICIO DEL PRESUPUESTO DE EGRESOS CLASIFICACIÓN ECONÓMICA POR TIPO  
DE GASTO  
DEL 1 DE ENERO AL 31 DE DICIEMBRE DE 2021

(Pesos)

RPA-2

| CONCEPTO  | PRESUPUESTO DE EGRESOS  |                               |                         |                         |                         | SUBEJERCICIO        |
|---|-------------------------|-------------------------------|-------------------------|-------------------------|-------------------------|---------------------|
|   | APROBADO                | AMPLIACIONES<br>- REDUCCIONES | MODIFICADO              | DEVENGADO               | PAGADO                  |                     |
| GASTO CORRIENTE                                   | 1,458,619,980.59        | -45,434,845.31                | 1,413,185,135.28        | 1,411,551,786.07        | 1,317,564,248.51        | 1,633,349.21        |
| GASTO DE CAPITAL                                  | 1,500,000.00            | 14,030,462.82                 | 15,530,462.82           | 14,917,060.65           | 7,591,785.23            | 613,402.17          |
| AMORTIZACIÓN DE LA DEUDA Y DISMINUCIÓN DE PASIVOS | 0.00                    | 0.00                          | 0.00                    | 0.00                    | 0.00                    | 0.00                |
| PENSIONES Y JUBILACIONES                          | 0.00                    | 0.00                          | 0.00                    | 0.00                    | 0.00                    | 0.00                |
| PARTICIPACIONES                                   | 0.00                    | 0.00                          | 0.00                    | 0.00                    | 0.00                    | 0.00                |
| <b>TOTAL DEL GASTO:</b>                           | <b>1,460,119,980.59</b> | <b>-31,404,382.49</b>         | <b>1,428,715,598.10</b> | <b>1,426,468,846.72</b> | <b>1,325,156,033.74</b> | <b>2,246,751.38</b> |

41 91



GOBIERNO CONSTITUCIONAL DEL ESTADO DE CHIAPAS

RAMO O DEPENDENCIA: Secretaría de Hacienda

ESTADO ANALÍTICO DEL EJERCICIO DEL PRESUPUESTO DE EGRESOS EN CLASIFICACIÓN

ADMINISTRATIVA/ORGANISMO

DEL 1 DE ENERO AL 31 DE DICIEMBRE DE 2021

(Pesos)

RPA-3

| CONCEPTO               | PRESUPUESTO DE EGRESOS  |                               |                         |                         |                         | SUBEJERCICIO        |
|------------------------|-------------------------|-------------------------------|-------------------------|-------------------------|-------------------------|---------------------|
|                        | APROBADO                | AMPLIACIONES<br>- REDUCCIONES | MODIFICADO              | DEVENGADO               | PAGADO                  |                     |
| <b>TOTAL</b>           | <b>1,460,119,980.59</b> | <b>-31,404,382.49</b>         | <b>1,428,715,598.10</b> | <b>1,426,468,846.72</b> | <b>1,325,156,033.74</b> | <b>2,246,751.38</b> |
| <b>PODER EJECUTIVO</b> | <b>1,460,119,980.59</b> | <b>-31,404,382.49</b>         | <b>1,428,715,598.10</b> | <b>1,426,468,846.72</b> | <b>1,325,156,033.74</b> | <b>2,246,751.38</b> |
| Secretaría de Hacienda | 1,460,119,980.59        | -31,404,382.49                | 1,428,715,598.10        | 1,426,468,846.72        | 1,325,156,033.74        | 2,246,751.38        |

Handwritten initials in blue ink.





**GOBIERNO CONSTITUCIONAL DEL ESTADO DE CHIAPAS**  
 RAMO O DEPENDENCIA: Secretaría de Hacienda  
**ESTADO ANALÍTICO DEL EJERCICIO DEL PRESUPUESTO DE EGRESOS EN CLASIFICACIÓN**  
**ADMINISTRATIVA/PODERES**  
**DEL 1 DE ENERO AL 31 DE DICIEMBRE DE 2021**

(Pesos)

RPA-4

| CONCEPTO                 | PRESUPUESTO DE EGRESOS  |                               |                         |                         |                         | SUB EJERCICIO       |
|--------------------------|-------------------------|-------------------------------|-------------------------|-------------------------|-------------------------|---------------------|
|                          | APROBADO                | AMPLIACIONES<br>- REDUCCIONES | MODIFICADO              | DEVENGADO               | PAGADO                  |                     |
| <b>TOTAL</b>             | <b>1,460,119,980.59</b> | <b>-31,404,382.49</b>         | <b>1,428,715,598.10</b> | <b>1,426,468,846.72</b> | <b>1,325,156,033.74</b> | <b>2,246,751.38</b> |
| <b>PODER EJECUTIVO</b>   | <b>1,460,119,980.59</b> | <b>-31,404,382.49</b>         | <b>1,428,715,598.10</b> | <b>1,426,468,846.72</b> | <b>1,325,156,033.74</b> | <b>2,246,751.38</b> |
| Secretaría de Hacienda   | 1,460,119,980.59        | -31,404,382.49                | 1,428,715,598.10        | 1,426,468,846.72        | 1,325,156,033.74        | 2,246,751.38        |
| <b>PODER LEGISLATIVO</b> | <b>0.00</b>             | <b>0.00</b>                   | <b>0.00</b>             | <b>0.00</b>             | <b>0.00</b>             | <b>0.00</b>         |
|                          | 0.00                    | 0.00                          | 0.00                    | 0.00                    | 0.00                    | 0.00                |
| <b>PODER JUDICIAL</b>    | <b>0.00</b>             | <b>0.00</b>                   | <b>0.00</b>             | <b>0.00</b>             | <b>0.00</b>             | <b>0.00</b>         |
|                          | 0.00                    | 0.00                          | 0.00                    | 0.00                    | 0.00                    | 0.00                |
| <b>ORGANOS AUTONOMOS</b> | <b>0.00</b>             | <b>0.00</b>                   | <b>0.00</b>             | <b>0.00</b>             | <b>0.00</b>             | <b>0.00</b>         |
|                          | 0.00                    | 0.00                          | 0.00                    | 0.00                    | 0.00                    | 0.00                |



GOBIERNO CONSTITUCIONAL DEL ESTADO DE CHIAPAS

RAMO O DEPENDENCIA: Secretaría de Hacienda

ESTADO ANALÍTICO DEL EJERCICIO DEL PRESUPUESTO DE EGRESOS EN CLASIFICACIÓN ADMINISTRATIVA/ENTIDADES DEL 1 DE ENERO AL 31 DE DICIEMBRE DE 2021

(Pesos)

RPA-5

| CONCEPTO   | PRESUPUESTO DE EGRESOS |                            |            |           |        | SUBEJERCICIO |
|--|------------------------|----------------------------|------------|-----------|--------|--------------|
|  | APROBADO               | AMPLIACIONES - REDUCCIONES | MODIFICADO | DEVENGADO | PAGADO |              |
| ENTIDADES PARAESTATALES Y FIDEICOMISOS NO EMPRESARIALES Y NO FINANCIEROS                   | NO APLICA              |                            |            |           |        |              |
| INSTITUCIONES PÚBLICAS DE SEGURIDAD SOCIAL   | NO APLICA              |                            |            |           |        |              |
| ENTIDADES PARAESTATALES EMPRESARIALES NO FINANCIERAS CON PARTICIPACION ESTATAL MAYORITARIA | NO APLICA              |                            |            |           |        |              |

4 9



GOBIERNO DEL ESTADO DE CHIAPAS  
RAMO O DEPENDENCIA: Secretaría de Hacienda

ESTADO ANALÍTICO DEL EJERCICIO DEL PRESUPUESTO DE EGRESOS CLASIFICACIÓN FUNCIONAL (FINALIDAD Y FUNCIÓN)  
DEL 1 DE ENERO AL 31 DE DICIEMBRE DE 2021

(Pesos)

RPA-6

| FI                      | FU  | CONCEPTO   | EGRESOS                 |                                  |                         |                         |                         | SUB EJERCICIO       |
|-------------------------|-----|--|-------------------------|----------------------------------|-------------------------|-------------------------|-------------------------|---------------------|
|                         |     |  | APROBADO                | AMPLIACIONES<br>-<br>REDUCCIONES | MODIFICADO              | DEVENGADO               | PAGADO                  |                     |
| 1                       |     | <b>Gobierno</b>                                      | <b>1,460,119,980.59</b> | <b>-34,779,542.30</b>            | <b>1,425,340,438.29</b> | <b>1,423,093,686.91</b> | <b>1,321,786,891.78</b> | <b>2,246,751.38</b> |
|                         | 1.5 | Asuntos Financieros y Hacendarios                    | 1,460,119,980.59        | -34,779,542.30                   | 1,425,340,438.29        | 1,423,093,686.91        | 1,321,786,891.78        | 2,246,751.38        |
| 4                       |     | <b>Otras no Clasificadas en Funciones Anteriores</b> | <b>0.00</b>             | <b>3,375,159.81</b>              | <b>3,375,159.81</b>     | <b>3,375,159.81</b>     | <b>3,369,141.96</b>     | <b>0.00</b>         |
|                         | 4.4 | ADEFAS   | 0.00                    | 3,375,159.81                     | 3,375,159.81            | 3,375,159.81            | 3,369,141.96            | 0.00                |
| <b>TOTAL DEL GASTO:</b> |     |  | <b>1,460,119,980.59</b> | <b>-31,404,382.49</b>            | <b>1,428,715,598.10</b> | <b>1,426,468,846.72</b> | <b>1,325,156,033.74</b> | <b>2,246,751.38</b> |

*Handwritten marks in blue ink.*





GOBIERNO CONSTITUCIONAL DEL ESTADO DE CHIAPAS

SECRETARÍA DE HACIENDA

SISTEMA CONTABLE 2021

ENDEUDAMIENTO NETO

DEL 1o. DE ENERO AL 31 DE DICIEMBRE DE 2021

Fecha:

21/02/2022


| IDENTIFICACIÓN DE CRÉDITO O INSTRUMENTO | CONTRATACIÓN/ COLOCACIÓN | AMORTIZACIÓN | ENDEUDAMIENTO NETO |
|---|--------------------------|--------------|--------------------|
| CRÉDITOS BANCARIOS                      |                          |              |                    |

TOTAL CRÉDITOS BANCARIOS


OTROS INSTRUMENTOS DE DEUDA

# NO APLICA

TOTAL OTROS INSTRUMENTOS DE DEUDA  
TOTAL



Javier Jiménez Jiménez  
Secretario de Hacienda



Sara Eugenia Alfaro Gómez  
Jefa de la Unidad de Apoyo Administrativo

"Bajo protesta de decir verdad declaramos que los Estados Financieros y sus notas, son razonablemente correctos y son responsabilidad del emisor".



GOBIERNO CONSTITUCIONAL DEL ESTADO DE CHIAPAS

SECRETARÍA DE HACIENDA

SISTEMA CONTABLE 2021

INTERESES DE LA DEUDA

DEL 1o. DE ENERO AL 31 DE DICIEMBRE DE 2021

Fecha:

Página 1 de 1

21/02/2022

| IDENTIFICACIÓN DE CRÉDITO O INSTRUMENTO | DEVENGADO | PAGADO |
|---|-----------|--------|
| CRÉDITOS BANCARIOS                      |           |        |


TOTAL DE INTERESES DE CRÉDITOS BANCARIOS

|                             |
|-----------------------------|
| OTROS INSTRUMENTOS DE DEUDA |
|-----------------------------|

TOTAL DE INTERESES DE OTROS INSTRUMENTOS DE DEUDA

TOTAL

**NO APLICA**

  
\_\_\_\_\_  
Javier Jiménez Jiménez  
Secretario de Hacienda

  
\_\_\_\_\_  
Sara Eugenia Alfaro Gómez

Jefa de la Unidad de Apoyo Administrativo

“Bajo protesta de decir verdad declaramos que los Estados Financieros y sus notas, son razonablemente correctos y son responsabilidad del emisor”.

# SECRETARÍA DE HACIENDA

INFORMACIÓN QUE EXIGE EL ART. 46 FRAC. III, 53 FRAC. III y IV DE LA LGCG  
y CAPÍTULO VII de los Estados e Informes Contables, Presupuestarios, Programáticos  
y de los Indicadores de Postura Fisca (MANUAL DE CONTABILIDAD GUBERNAMENTAL)

10.- RPA 7 Gasto por Categoría Programática.

11- Programas y Proyectos de Inversión.

Cuenta  
Pública  
4.0  
Trimestre

2021





GOBIERNO DEL ESTADO DE CHIAPAS  
RAMO O DEPENDENCIA: Secretaría de Hacienda  
GASTO POR CATEGORÍA PROGRAMÁTICA  
DEL 1 DE ENERO AL 31 DE DICIEMBRE DE 2021  
(Pesos)

RPA-7

| CONCEPTO   | PRESUPUESTO DE EGRESOS  |                               |                         |                         |                         | SUBEJERCICIO        |
|--|-------------------------|-------------------------------|-------------------------|-------------------------|-------------------------|---------------------|
|  | APROBADO                | AMPLIACIONES<br>- REDUCCIONES | MODIFICADO              | DEVENGADO               | PAGADO                  |                     |
| <b>Programas</b>   | <b>1,460,119,980.59</b> | <b>-34,779,542.30</b>         | <b>1,425,340,438.29</b> | <b>1,423,093,686.91</b> | <b>1,321,786,891.78</b> | <b>2,246,751.38</b> |
| <b>Subsidios: Sector Social y Privado o Entidades Federativas y Municipios</b> | <b>0.00</b>             | <b>0.00</b>                   | <b>0.00</b>             | <b>0.00</b>             | <b>0.00</b>             | <b>0.00</b>         |
| Otros Subsidios  | 0.00                    | 0.00                          | 0.00                    | 0.00                    | 0.00                    | 0.00                |
| Sujetos a Reglas de Operación  | 0.00                    | 0.00                          | 0.00                    | 0.00                    | 0.00                    | 0.00                |
| <b>Desempeño de las Funciones</b>  | <b>1,161,830,470.17</b> | <b>-114,921,377.45</b>        | <b>1,046,909,092.72</b> | <b>1,045,659,310.12</b> | <b>950,121,596.05</b>   | <b>1,249,782.60</b> |
| Específicos  | 0.00                    | 0.00                          | 0.00                    | 0.00                    | 0.00                    | 0.00                |
| Funciones de las Fuerzas Armadas (Únicamente Gobierno Federal)                 | 0.00                    | 0.00                          | 0.00                    | 0.00                    | 0.00                    | 0.00                |
| Planeación, seguimiento y evaluación de políticas públicas                     | 22,165,211.73           | -133,706.43                   | 22,031,505.30           | 22,031,505.30           | 21,869,500.21           | 0.00                |
| Prestación de Servicios Públicos   | 1,139,665,258.44        | -114,787,671.02               | 1,024,877,587.42        | 1,023,627,804.82        | 928,252,095.84          | 1,249,782.60        |
| Promoción y fomento  | 0.00                    | 0.00                          | 0.00                    | 0.00                    | 0.00                    | 0.00                |
| Provisión de Bienes Públicos   | 0.00                    | 0.00                          | 0.00                    | 0.00                    | 0.00                    | 0.00                |
| Proyectos de inversión   | 0.00                    | 0.00                          | 0.00                    | 0.00                    | 0.00                    | 0.00                |
| Regulación y supervisión   | 0.00                    | 0.00                          | 0.00                    | 0.00                    | 0.00                    | 0.00                |
| <b>Administrativos y de Apoyo</b>  | <b>298,289,510.42</b>   | <b>80,141,835.15</b>          | <b>378,431,345.57</b>   | <b>377,434,376.79</b>   | <b>371,665,295.73</b>   | <b>996,968.78</b>   |
| Apoyo a la función pública y al mejoramiento de la gestión                     | 20,241,950.62           | -6,346,101.97                 | 13,895,848.65           | 13,895,848.65           | 13,695,434.18           | 0.00                |
| Apoyo al proceso presupuestario y para mejorar la eficiencia institucional     | 278,047,559.80          | 86,487,937.12                 | 364,535,496.92          | 363,538,528.14          | 357,969,861.55          | 996,968.78          |
| Operaciones ajenas   | 0.00                    | 0.00                          | 0.00                    | 0.00                    | 0.00                    | 0.00                |
| <b>Compromisos</b>   | <b>0.00</b>             | <b>0.00</b>                   | <b>0.00</b>             | <b>0.00</b>             | <b>0.00</b>             | <b>0.00</b>         |
| Desastres Naturales  | 0.00                    | 0.00                          | 0.00                    | 0.00                    | 0.00                    | 0.00                |
| Obligaciones de cumplimiento de resolución jurisdiccional                      | 0.00                    | 0.00                          | 0.00                    | 0.00                    | 0.00                    | 0.00                |
| <b>Obligaciones</b>  | <b>0.00</b>             | <b>0.00</b>                   | <b>0.00</b>             | <b>0.00</b>             | <b>0.00</b>             | <b>0.00</b>         |
| Aportaciones a fondos de estabilización  | 0.00                    | 0.00                          | 0.00                    | 0.00                    | 0.00                    | 0.00                |
| Aportaciones a fondos de inversión y reestructura de pensiones                 | 0.00                    | 0.00                          | 0.00                    | 0.00                    | 0.00                    | 0.00                |
| Aportaciones a la seguridad social   | 0.00                    | 0.00                          | 0.00                    | 0.00                    | 0.00                    | 0.00                |
| Pensiones y jubilaciones   | 0.00                    | 0.00                          | 0.00                    | 0.00                    | 0.00                    | 0.00                |
| <b>Programas de Gasto Federalizado (Gobierno Federal)</b>                      | <b>0.00</b>             | <b>0.00</b>                   | <b>0.00</b>             | <b>0.00</b>             | <b>0.00</b>             | <b>0.00</b>         |
| Gasto Federalizado   | 0.00                    | 0.00                          | 0.00                    | 0.00                    | 0.00                    | 0.00                |
| <b>Participaciones a entidades federativas y municipios</b>                    | <b>0.00</b>             | <b>0.00</b>                   | <b>0.00</b>             | <b>0.00</b>             | <b>0.00</b>             | <b>0.00</b>         |
| <b>Costo financiero, deuda o apoyos a deudores y ahorradores de la banca</b>   | <b>0.00</b>             | <b>0.00</b>                   | <b>0.00</b>             | <b>0.00</b>             | <b>0.00</b>             | <b>0.00</b>         |
| <b>Adeudos de ejercicios fiscales anteriores</b>                               | <b>0.00</b>             | <b>3,375,159.81</b>           | <b>3,375,159.81</b>     | <b>3,375,159.81</b>     | <b>3,369,141.96</b>     | <b>0.00</b>         |
|  | <b>0.00</b>             | <b>3,375,159.81</b>           | <b>3,375,159.81</b>     | <b>3,375,159.81</b>     | <b>3,369,141.96</b>     | <b>0.00</b>         |
| <b>TOTAL DEL GASTO:</b>  | <b>1,460,119,980.59</b> | <b>-31,404,382.49</b>         | <b>1,428,715,598.10</b> | <b>1,426,468,846.72</b> | <b>1,325,156,033.74</b> | <b>2,246,751.38</b> |

M 71



| PP | PROGRAMA PRESUPUESTARIO / PROYECTO ESTRATÉGICO | MUNICIPIO / COBERTURA | EGRESOS  |            |           |        | AVANCE %<br>DEVENGADO/<br>MODIFICADO |
|----|--|-----------------------|----------|------------|-----------|--------|--------------------------------------|
|    |  |                       | APROBADO | MODIFICADO | DEVENGADO | PAGADO |                                      |

**NO APLICA**

---

JEFA DE LA UNIDAD DE APOYO ADMINISTRATIVO



SARA EUGENIA ALFARO GÓMEZ

# SECRETARÍA DE HACIENDA

INFORMACIÓN QUE EXIGE EL ART. 81 DE LA LGCG

12.- Formato del Ejercicio y Destino de Gasto Federalizado y Reintegros.

# 2021

Cuenta  
Pública  
4.0  
Trimestre





GOBIERNO CONSTITUCIONAL DEL ESTADO DE CHIAPAS

SECRETARÍA DE HACIENDA

SISTEMA CONTABLE 2021

FORMATO DEL EJERCICIO Y DESTINO DE GASTO FEDERALIZADO Y REINTEGROS

DEL 1o. DE ENERO AL 31 DE DICIEMBRE DE 2021

Fecha:

Página 1 de 1

14/02/2022

| Programa o Fondo   | Destino de los Recursos | Ejercicio    |              | Reintegro |
|--|-------------------------|--------------|--------------|-----------|
|  |                         | DEVENGADO    | PAGADO       |           |
| 5932 - 09 - Provisión para la Armonización Contable.<br>Ramo 23 - U116 | Cobertura Estatal       | 1,072,799.93 | 1,072,799.93 | 0.00      |

  
Sara Eugenia Alfaro Gomez

Jefa de la Unidad de Apoyo Administrativo

  
Enrique Hernández Gómez

Jefe del Área de Recursos Financieros y Contabilidad

"Bajo protesta de decir verdad declaramos que los Estados Financieros y sus notas, son razonablemente correctos y son responsabilidad del emisor".

# SECRETARÍA DE HACIENDA

# 2021

## INFORMACIÓN LEY DE DISCIPLINA FINANCIERA (LDF)

### Estados Analíticos del Ejercicio del Presupuesto de Egresos Detallados - LDF

13.- LDF 6a Clasificación por Objeto del Gasto (Capítulos y Conceptos)

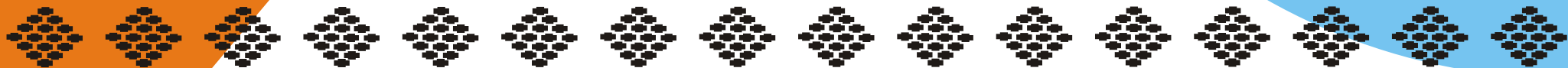
14.- LDF 6b Clasificación Administrativa.

15.- LDF 6c Clasificación Funcional (Finalidad y Función).

16.- LDF 6d Clasificación de Servicios Personales por Categoría.

17.- Guía de Cumplimiento de la LDF.

Cuenta  
Pública  
4.o  
Trimestre





**NOMBRE DEL ENTE PUBLICO : Secretaría de Hacienda**  
**Estado Analítico del Ejercicio del Presupuesto de Egresos Detallado – LDF 6a.**  
**Clasificación por Objeto del Gasto (Capítulo y Concepto)**

**Del 1 de Enero al 31 de diciembre de 2021**

(PESOS)

| Concepto   | Egresos          |                            |                  |                  |                  | Subejercicio |
|--|------------------|----------------------------|------------------|------------------|------------------|--------------|
|  | Aprobado         | Ampliaciones / Reducciones | Modificado       | Devengado        | Pagado           |              |
| <b>I. Gasto No Etiquetado</b>  | 1,460,119,980.59 | -32,477,182.43             | 1,427,642,798.16 | 1,425,396,046.79 | 1,324,083,233.81 | 2,246,751.37 |
| <b>A. Servicios Personales.</b>  | 1,042,305,137.21 | -73,290,430.72             | 969,014,706.49   | 967,546,966.70   | 911,870,447.23   | 1,467,739.79 |
| a1) Remuneraciones al Personal de Carácter Permanente.                         | 215,161,534.80   | 2,838,618.08               | 218,000,152.88   | 218,000,152.88   | 217,984,982.00   | 0.00         |
| a2) Remuneraciones al Personal de Carácter Transitorio.                        | 2,528,963.64     | 2,520,860.90               | 5,049,824.54     | 5,049,824.54     | 5,036,435.09     | 0.00         |
| a3) Remuneraciones Adicionales y Especiales.                                   | 189,014,900.87   | 3,536,427.55               | 192,551,328.42   | 192,547,628.42   | 192,475,086.91   | 3,700.00     |
| a4) Seguridad Social.  | 164,027,257.57   | 30,453,493.76              | 194,480,751.33   | 193,016,711.54   | 148,091,650.76   | 1,464,039.79 |
| a5) Otras Prestaciones Sociales y Económicas.                                  | 423,305,447.42   | -90,009,040.31             | 333,296,407.11   | 333,296,407.11   | 322,646,050.26   | 0.00         |
| a6) Previsiones.   | 13,403,032.42    | -13,403,032.42             | 0.00             | 0.00             | 0.00             | 0.00         |
| a7) Pago de Estímulos a Servidores Públicos.                                   | 34,864,000.49    | -9,227,758.28              | 25,636,242.21    | 25,636,242.21    | 25,636,242.21    | 0.00         |
| <b>B. Materiales y Suministros.</b>  | 35,576,037.50    | 7,629,368.58               | 43,205,406.08    | 43,205,406.08    | 42,362,008.49    | 0.00         |
| b1) Materiales de Administración, Emisión de Documentos y Artículos Oficiales. | 18,064,317.76    | 161,532.72                 | 19,225,850.48    | 19,225,850.48    | 19,161,723.96    | 0.00         |
| b2) Alimentos y Utensilios.  | 5,074,208.35     | -2,317,897.53              | 2,756,310.82     | 2,756,310.82     | 2,606,477.01     | 0.00         |
| b3) Materias Primas y Materiales de Producción y Comercialización              | 0.00             | 0.00                       | 0.00             | 0.00             | 0.00             | 0.00         |
| b4) Materiales y Artículos de Construcción y de Reparación.                    | 1,155,182.88     | 339,493.52                 | 1,494,676.40     | 1,494,676.40     | 1,245,223.38     | 0.00         |
| b5) Productos Químicos, Farmacéuticos y de Laboratorio.                        | 342,225.42       | 12,512,524.54              | 12,854,749.96    | 12,854,749.96    | 12,852,699.96    | 0.00         |
| b6) Combustibles, Lubricantes y Aditivos.                                      | 6,390,781.40     | -1,940,783.36              | 4,448,998.04     | 4,448,998.04     | 4,171,445.04     | 0.00         |
| b7) Vestuario, Blancos, Prendas de Protección y Artículos Deportivos.          | 548,167.68       | -451,046.68                | 97,121.00        | 97,121.00        | 97,121.00        | 0.00         |
| b8) Materiales y Suministros para Seguridad.                                   | 0.00             | 0.00                       | 0.00             | 0.00             | 0.00             | 0.00         |
| b9) Herramientas, Refacciones y Accesorios Menores.                            | 3,001,154.01     | -674,454.63                | 2,326,699.38     | 2,326,699.38     | 2,227,319.14     | 0.00         |
| <b>C. Servicios Generales.</b>   | 306,127,335.98   | 67,248,342.41              | 376,375,678.39   | 375,683,274.81   | 338,229,064.87   | 692,403.58   |
| c1) Servicios Básicos.   | 20,980,437.83    | 23,332,848.32              | 44,313,286.15    | 44,313,286.15    | 43,869,325.57    | 0.00         |
| c2) Servicios de Arrendamiento.  | 39,903,089.21    | -326,861.31                | 39,576,227.90    | 39,576,227.90    | 39,484,972.00    | 0.00         |
| c3) Servicios Profesionales, Científicos, Técnicos y Otros Servicios.          | 180,289,744.02   | -76,555,187.24             | 103,734,556.78   | 103,207,762.62   | 93,547,588.14    | 526,794.16   |
| c4) Servicios Financieros, Bancarios y Comerciales.                            | 30,950,575.03    | 178,740.25                 | 31,129,315.28    | 31,129,315.28    | 27,384,989.42    | 0.00         |
| c5) Servicios de Instalación, Reparación, Mantenimiento y Conservación.        | 6,295,869.27     | 7,547,110.11               | 13,842,979.38    | 13,842,979.38    | 12,655,049.46    | 0.00         |
| c6) Servicios de Comunicación Social y Publicidad.                             | 60,000.00        | 34,017,866.21              | 34,077,866.21    | 34,077,866.21    | 34,020,146.90    | 0.00         |
| c7) Servicios de Traslado y Viáticos.  | 5,785,568.33     | -3,450,709.01              | 2,334,859.32     | 2,334,859.32     | 2,170,190.74     | 0.00         |
| c8) Servicios Oficiales.   | 668,739.43       | 47,505,860.57              | 48,174,600.00    | 48,174,600.00    | 48,174,600.00    | 0.00         |
| c9) Otros Servicios Generales.   | 24,193,312.86    | 34,998,674.51              | 59,191,987.37    | 59,026,377.95    | 36,922,202.64    | 165,609.42   |
| <b>D. Transferencias, Asignaciones, Subsidios y Otras Ayudas.</b>              | 17,803,341.90    | 3,604,282.77               | 21,407,604.67    | 21,407,604.67    | 21,400,211.96    | 0.00         |
| d1) Transferencias Internas y Asignaciones al Sector Público.                  | 2,167,255.53     | -584,282.17                | 1,582,973.36     | 1,582,973.36     | 1,582,973.36     | 0.00         |
| d2) Transferencias al Resto del Sector Público.                                | 0.00             | 0.00                       | 0.00             | 0.00             | 0.00             | 0.00         |
| d3) Subsidios y Subvenciones.  | 0.00             | 10,625,159.33              | 10,625,159.33    | 10,625,159.33    | 10,625,159.33    | 0.00         |
| d4) Ayudas Sociales.   | 15,286,086.37    | -6,436,614.38              | 8,849,471.98     | 8,849,471.98     | 8,842,079.27     | 0.00         |
| d5) Pensiones y Jubilaciones.  | 0.00             | 0.00                       | 0.00             | 0.00             | 0.00             | 0.00         |
| d6) Transferencias a Fideicomisos, Mandatos y Otros Análogos.                  | 350,000.00       | 0.00                       | 350,000.00       | 350,000.00       | 350,000.00       | 0.00         |
| d7) Transferencias a la Seguridad Social                                       | 0.00             | 0.00                       | 0.00             | 0.00             | 0.00             | 0.00         |
| d8) Donativos  | 0.00             | 0.00                       | 0.00             | 0.00             | 0.00             | 0.00         |
| d9) Transferencias al Exterior.  | 0.00             | 0.00                       | 0.00             | 0.00             | 0.00             | 0.00         |
| <b>E. Bienes Muebles, Inmuebles e Intangibles.</b>                             | 1,308,128.00     | 12,956,114.72              | 14,264,242.72    | 14,177,634.72    | 6,852,359.30     | 86,608.00    |
| e1) Mobiliario y Equipo de Administración.                                     | 51,734.00        | 4,789,596.19               | 4,841,330.19     | 4,754,722.19     | 1,828,785.21     | 86,608.00    |
| e2) Mobiliario y Equipo Educativo y Recreativo.                                | 0.00             | 0.00                       | 0.00             | 0.00             | 0.00             | 0.00         |
| e3) Equipo e Instrumental Médico y de Laboratorio.                             | 0.00             | 0.00                       | 0.00             | 0.00             | 0.00             | 0.00         |
| e4) Vehículos y Equipo de Transporte.  | 0.00             | 0.00                       | 0.00             | 0.00             | 0.00             | 0.00         |
| e5) Equipo de Defensa y Seguridad.   | 0.00             | 6,525,886.65               | 6,525,886.65     | 6,525,886.65     | 4,097,086.65     | 0.00         |
| e6) Maquinaria, Otros Equipos y Herramientas.                                  | 0.00             | 15,497.60                  | 15,497.60        | 15,497.60        | 15,497.60        | 0.00         |
| e7) Activos Biológicos.  | 0.00             | 0.00                       | 0.00             | 0.00             | 0.00             | 0.00         |
| e8) Bienes Inmuebles.  | 0.00             | 0.00                       | 0.00             | 0.00             | 0.00             | 0.00         |
| e9) Activos Intangibles.   | 1,256,394.00     | 1,625,134.28               | 2,881,528.28     | 2,881,528.28     | 909,989.84       | 0.00         |
| <b>F. Inversión Pública.</b>   | 0.00             | 0.00                       | 0.00             | 0.00             | 0.00             | 0.00         |
| f1) Obra Pública en Bienes de Dominio Público.                                 | 0.00             | 0.00                       | 0.00             | 0.00             | 0.00             | 0.00         |
| f2) Obra Pública en Bienes Propios.  | 0.00             | 0.00                       | 0.00             | 0.00             | 0.00             | 0.00         |
| f3) Proyectos Productivos y Acciones de Fomento                                | 0.00             | 0.00                       | 0.00             | 0.00             | 0.00             | 0.00         |
| <b>G. Inversiones Financieras y Otras Provisiones.</b>                         | 54,000,000.00    | -54,000,000.00             | 0.00             | 0.00             | 0.00             | 0.00         |
| g1) Inversiones para el Fomento de Actividades Productivas                     | 0.00             | 0.00                       | 0.00             | 0.00             | 0.00             | 0.00         |
| g2) Acciones y Participaciones de Capital                                      | 0.00             | 0.00                       | 0.00             | 0.00             | 0.00             | 0.00         |
| g3) Compra de Títulos y Valores  | 0.00             | 0.00                       | 0.00             | 0.00             | 0.00             | 0.00         |
| g4) Concesión de Préstamos.  | 0.00             | 0.00                       | 0.00             | 0.00             | 0.00             | 0.00         |
| g5) Inversiones en Fideicomisos, Mandatos y Otros Análogos.                    | 0.00             | 0.00                       | 0.00             | 0.00             | 0.00             | 0.00         |
| Fideicomiso de Desastres Naturales (informativo)                               | 0.00             | 0.00                       | 0.00             | 0.00             | 0.00             | 0.00         |
| g6) Otras Inversiones Financieras  | 0.00             | 0.00                       | 0.00             | 0.00             | 0.00             | 0.00         |
| g7) Provisiones para Contingencias y Otras Erogaciones Especiales.             | 54,000,000.00    | -54,000,000.00             | 0.00             | 0.00             | 0.00             | 0.00         |
| <b>H. Participaciones y Aportaciones.</b>                                      | 0.00             | 0.00                       | 0.00             | 0.00             | 0.00             | 0.00         |
| h1) Participaciones.   | 0.00             | 0.00                       | 0.00             | 0.00             | 0.00             | 0.00         |
| h2) Aportaciones.  | 0.00             | 0.00                       | 0.00             | 0.00             | 0.00             | 0.00         |
| h3) Convenios.   | 0.00             | 0.00                       | 0.00             | 0.00             | 0.00             | 0.00         |
| <b>I. Deuda Pública.</b>   | 0.00             | 3,375,159.81               | 3,375,159.81     | 3,375,159.81     | 3,369,141.96     | 0.00         |
| i1) Amortización de la Deuda Pública.  | 0.00             | 0.00                       | 0.00             | 0.00             | 0.00             | 0.00         |
| i2) Intereses de la Deuda Pública.   | 0.00             | 0.00                       | 0.00             | 0.00             | 0.00             | 0.00         |
| i3) Comisiones de la Deuda Pública.  | 0.00             | 0.00                       | 0.00             | 0.00             | 0.00             | 0.00         |
| i4) Gastos de la Deuda Pública.  | 0.00             | 0.00                       | 0.00             | 0.00             | 0.00             | 0.00         |
| i5) Costo por Coberturas.  | 0.00             | 0.00                       | 0.00             | 0.00             | 0.00             | 0.00         |
| i6) Apoyos Financieros.  | 0.00             | 0.00                       | 0.00             | 0.00             | 0.00             | 0.00         |
| i7) Adeudos de Ejercicios Fiscales Anteriores (ADEFAS).                        | 0.00             | 3,375,159.81               | 3,375,159.81     | 3,375,159.81     | 3,369,141.96     | 0.00         |
| <b>II. Gasto Etiquetado</b>  | 0.00             | 1,072,799.94               | 1,072,799.94     | 1,072,799.93     | 1,072,799.93     | 0.01         |
| <b>A. Servicios Personales.</b>  | 0.00             | 0.00                       | 0.00             | 0.00             | 0.00             | 0.00         |
| a1) Remuneraciones al Personal de Carácter Permanente.                         | 0.00             | 0.00                       | 0.00             | 0.00             | 0.00             | 0.00         |
| a2) Remuneraciones al Personal de Carácter Transitorio.                        | 0.00             | 0.00                       | 0.00             | 0.00             | 0.00             | 0.00         |
| a3) Remuneraciones Adicionales y Especiales.                                   | 0.00             | 0.00                       | 0.00             | 0.00             | 0.00             | 0.00         |
| a4) Seguridad Social.  | 0.00             | 0.00                       | 0.00             | 0.00             | 0.00             | 0.00         |
| a5) Otras Prestaciones Sociales y Económicas.                                  | 0.00             | 0.00                       | 0.00             | 0.00             | 0.00             | 0.00         |
| a6) Previsiones.   | 0.00             | 0.00                       | 0.00             | 0.00             | 0.00             | 0.00         |
| a7) Pago de Estímulos a Servidores Públicos.                                   | 0.00             | 0.00                       | 0.00             | 0.00             | 0.00             | 0.00         |
| <b>B. Materiales y Suministros.</b>  | 0.00             | 0.00                       | 0.00             | 0.00             | 0.00             | 0.00         |
| b1) Materiales de Administración, Emisión de Documentos y Artículos Oficiales. | 0.00             | 0.00                       | 0.00             | 0.00             | 0.00             | 0.00         |
| b2) Alimentos y Utensilios.  | 0.00             | 0.00                       | 0.00             | 0.00             | 0.00             | 0.00         |
| b3) Materias Primas y Materiales de Producción y Comercialización              | 0.00             | 0.00                       | 0.00             | 0.00             | 0.00             | 0.00         |
| b4) Materiales y Artículos de Construcción y de Reparación.                    | 0.00             | 0.00                       | 0.00             | 0.00             | 0.00             | 0.00         |

Sara Eugenia Alfaro Gómez  
 Jefa de la Unidad de Apoyo Administrativo



**NOMBRE DEL ENTE PUBLICO : Secretaría de Hacienda**  
**Estado Analítico del Ejercicio del Presupuesto de Egresos Detallado – LDF 6a.**  
**Clasificación por Objeto del Gasto (Capítulo y Concepto)**

**Del 1 de Enero al 31 de diciembre de 2021**

(PESOS)

| Concepto  | Egresos                 |                               |                         |                         |                         | Subejercicio        |
|---|-------------------------|-------------------------------|-------------------------|-------------------------|-------------------------|---------------------|
|   | Aprobado                | Ampliaciones /<br>Reducciones | Modificado              | Devengado               | Pagado                  |                     |
| b5) Productos Químicos, Farmacéuticos y de Laboratorio.                 | 0.00                    | 0.00                          | 0.00                    | 0.00                    | 0.00                    | 0.00                |
| b6) Combustibles, Lubricantes y Aditivos.                               | 0.00                    | 0.00                          | 0.00                    | 0.00                    | 0.00                    | 0.00                |
| b7) Vestuario, Blancos, Prendas de Protección y Artículos Deportivos.   | 0.00                    | 0.00                          | 0.00                    | 0.00                    | 0.00                    | 0.00                |
| b8) Materiales y Suministros para Seguridad.                            | 0.00                    | 0.00                          | 0.00                    | 0.00                    | 0.00                    | 0.00                |
| b9) Herramientas, Refacciones y Accesorios Menores.                     | 0.00                    | 0.00                          | 0.00                    | 0.00                    | 0.00                    | 0.00                |
| C. Servicios Generales.   | 0.00                    | 348,450.00                    | 348,450.00              | 348,450.00              | 348,450.00              | 0.00                |
| c1) Servicios Básicos.  | 0.00                    | 0.00                          | 0.00                    | 0.00                    | 0.00                    | 0.00                |
| c2) Servicios de Arrendamiento.   | 0.00                    | 0.00                          | 0.00                    | 0.00                    | 0.00                    | 0.00                |
| c3) Servicios Profesionales, Científicos, Técnicos y Otros Servicios.   | 0.00                    | 348,450.00                    | 348,450.00              | 348,450.00              | 348,450.00              | 0.00                |
| c4) Servicios Financieros, Bancarios y Comerciales.                     | 0.00                    | 0.00                          | 0.00                    | 0.00                    | 0.00                    | 0.00                |
| c5) Servicios de Instalación, Reparación, Mantenimiento y Conservación. | 0.00                    | 0.00                          | 0.00                    | 0.00                    | 0.00                    | 0.00                |
| c6) Servicios de Comunicación Social y Publicidad.                      | 0.00                    | 0.00                          | 0.00                    | 0.00                    | 0.00                    | 0.00                |
| c7) Servicios de Traslado y Viáticos.                                   | 0.00                    | 0.00                          | 0.00                    | 0.00                    | 0.00                    | 0.00                |
| c8) Servicios Oficiales.  | 0.00                    | 0.00                          | 0.00                    | 0.00                    | 0.00                    | 0.00                |
| c9) Otros Servicios Generales.  | 0.00                    | 0.00                          | 0.00                    | 0.00                    | 0.00                    | 0.00                |
| D. Transferencias, Asignaciones, Subsidios y Otras Ayudas.              | 0.00                    | 0.00                          | 0.00                    | 0.00                    | 0.00                    | 0.00                |
| d1) Transferencias Internas y Asignaciones al Sector Público.           | 0.00                    | 0.00                          | 0.00                    | 0.00                    | 0.00                    | 0.00                |
| d2) Transferencias al Resto del Sector Público.                         | 0.00                    | 0.00                          | 0.00                    | 0.00                    | 0.00                    | 0.00                |
| d3) Subsidios y Subvenciones.   | 0.00                    | 0.00                          | 0.00                    | 0.00                    | 0.00                    | 0.00                |
| d4) Ayudas Sociales.  | 0.00                    | 0.00                          | 0.00                    | 0.00                    | 0.00                    | 0.00                |
| d5) Pensiones y Jubilaciones.   | 0.00                    | 0.00                          | 0.00                    | 0.00                    | 0.00                    | 0.00                |
| d6) Transferencias a Fideicomisos, Mandatos y Otros Análogos.           | 0.00                    | 0.00                          | 0.00                    | 0.00                    | 0.00                    | 0.00                |
| d7) Transferencias a la Seguridad Social                                | 0.00                    | 0.00                          | 0.00                    | 0.00                    | 0.00                    | 0.00                |
| d8) Donativos   | 0.00                    | 0.00                          | 0.00                    | 0.00                    | 0.00                    | 0.00                |
| d9) Transferencias al Exterior.   | 0.00                    | 0.00                          | 0.00                    | 0.00                    | 0.00                    | 0.00                |
| E. Bienes Muebles, Inmuebles e Intangibles.                             | 0.00                    | 724,349.94                    | 724,349.94              | 724,349.93              | 724,349.93              | 0.01                |
| e1) Mobiliario y Equipo de Administración.                              | 0.00                    | 629,751.30                    | 629,751.30              | 629,751.29              | 629,751.29              | 0.01                |
| e2) Mobiliario y Equipo Educativo y Recreativo.                         | 0.00                    | 32,000.00                     | 32,000.00               | 32,000.00               | 32,000.00               | 0.00                |
| e3) Equipo e Instrumental Médico y de Laboratorio.                      | 0.00                    | 0.00                          | 0.00                    | 0.00                    | 0.00                    | 0.00                |
| e4) Vehículos y Equipo de Transporte.                                   | 0.00                    | 0.00                          | 0.00                    | 0.00                    | 0.00                    | 0.00                |
| e5) Equipo de Defensa y Seguridad.                                      | 0.00                    | 0.00                          | 0.00                    | 0.00                    | 0.00                    | 0.00                |
| e6) Maquinaria, Otros Equipos y Herramientas.                           | 0.00                    | 0.00                          | 0.00                    | 0.00                    | 0.00                    | 0.00                |
| e7) Activos Biológicos.   | 0.00                    | 0.00                          | 0.00                    | 0.00                    | 0.00                    | 0.00                |
| e8) Bienes Inmuebles.   | 0.00                    | 0.00                          | 0.00                    | 0.00                    | 0.00                    | 0.00                |
| e9) Activos Intangibles.  | 0.00                    | 62,598.64                     | 62,598.64               | 62,598.64               | 62,598.64               | 0.00                |
| F. Inversión Pública.   | 0.00                    | 0.00                          | 0.00                    | 0.00                    | 0.00                    | 0.00                |
| f1) Obra Pública en Bienes de Dominio Público.                          | 0.00                    | 0.00                          | 0.00                    | 0.00                    | 0.00                    | 0.00                |
| f2) Obra Pública en Bienes Propios.                                     | 0.00                    | 0.00                          | 0.00                    | 0.00                    | 0.00                    | 0.00                |
| f3) Proyectos Productivos y Acciones de Fomento                         | 0.00                    | 0.00                          | 0.00                    | 0.00                    | 0.00                    | 0.00                |
| G. Inversiones Financieras y Otras Provisiones.                         | 0.00                    | 0.00                          | 0.00                    | 0.00                    | 0.00                    | 0.00                |
| g1) Inversiones para el Fomento de Actividades Productivas              | 0.00                    | 0.00                          | 0.00                    | 0.00                    | 0.00                    | 0.00                |
| g2) Acciones y Participaciones de Capital                               | 0.00                    | 0.00                          | 0.00                    | 0.00                    | 0.00                    | 0.00                |
| g3) Compra de Títulos y Valores   | 0.00                    | 0.00                          | 0.00                    | 0.00                    | 0.00                    | 0.00                |
| g4) Concesión de Préstamos.   | 0.00                    | 0.00                          | 0.00                    | 0.00                    | 0.00                    | 0.00                |
| g5) Inversiones en Fideicomisos, Mandatos y Otros Análogos.             | 0.00                    | 0.00                          | 0.00                    | 0.00                    | 0.00                    | 0.00                |
| Fideicomiso de Desastres Naturales (informativo)                        | 0.00                    | 0.00                          | 0.00                    | 0.00                    | 0.00                    | 0.00                |
| Otras Inversiones Financieras   | 0.00                    | 0.00                          | 0.00                    | 0.00                    | 0.00                    | 0.00                |
| g7) Provisiones para Contingencias y Otras Erogaciones Especiales.      | 0.00                    | 0.00                          | 0.00                    | 0.00                    | 0.00                    | 0.00                |
| H. Participaciones y Aportaciones.                                      | 0.00                    | 0.00                          | 0.00                    | 0.00                    | 0.00                    | 0.00                |
| h1) Participaciones.  | 0.00                    | 0.00                          | 0.00                    | 0.00                    | 0.00                    | 0.00                |
| h2) Aportaciones.   | 0.00                    | 0.00                          | 0.00                    | 0.00                    | 0.00                    | 0.00                |
| h3) Convenios.  | 0.00                    | 0.00                          | 0.00                    | 0.00                    | 0.00                    | 0.00                |
| I. Deuda Pública.   | 0.00                    | 0.00                          | 0.00                    | 0.00                    | 0.00                    | 0.00                |
| i1) Amortización de la Deuda Pública.                                   | 0.00                    | 0.00                          | 0.00                    | 0.00                    | 0.00                    | 0.00                |
| i2) Intereses de la Deuda Pública.                                      | 0.00                    | 0.00                          | 0.00                    | 0.00                    | 0.00                    | 0.00                |
| i3) Comisiones de la Deuda Pública.                                     | 0.00                    | 0.00                          | 0.00                    | 0.00                    | 0.00                    | 0.00                |
| i4) Gastos de la Deuda Pública.   | 0.00                    | 0.00                          | 0.00                    | 0.00                    | 0.00                    | 0.00                |
| i5) Costo por Coberturas.   | 0.00                    | 0.00                          | 0.00                    | 0.00                    | 0.00                    | 0.00                |
| i6) Apoyos Financieros.   | 0.00                    | 0.00                          | 0.00                    | 0.00                    | 0.00                    | 0.00                |
| i7) Adeudos de Ejercicios Fiscales Anteriores (ADEFAS).                 | 0.00                    | 0.00                          | 0.00                    | 0.00                    | 0.00                    | 0.00                |
| <b>III. Total de Egresos</b>  | <b>1,460,119,980.59</b> | <b>-31,404,382.49</b>         | <b>1,428,715,598.10</b> | <b>1,426,468,846.72</b> | <b>1,325,156,033.74</b> | <b>2,246,751.38</b> |


Sara Eugenia Alfaro Gómez  
Jefa de la Unidad de Apoyo Administrativo

**NOMBRE DEL ENTE PÚBLICO : Secretaría de Hacienda**  
**Estado Analítico del Ejercicio del Presupuesto de Egresos Detallado – LDF 6b.**

Clasificación Administrativa

Del 1 de Enero al 31 de diciembre de 2021  
(PESOS)

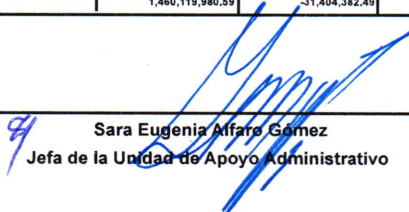
| Concepto                     | Egresos                 |                               |                         |                         |                         | Subejercicio        |
|------------------------------|-------------------------|-------------------------------|-------------------------|-------------------------|-------------------------|---------------------|
|                              | Aprobado                | Ampliaciones /<br>Reducciones | Modificado              | Devengado               | Pagado                  |                     |
| I. Gasto No Etiquetado       | 1,460,119,980.59        | -32,477,182.43                | 1,427,642,798.16        | 1,425,396,046.79        | 1,324,083,233.81        | 2,246,751.37        |
| Secretaría de Hacienda       | 1,460,119,980.59        | -32,477,182.43                | 1,427,642,798.16        | 1,425,396,046.79        | 1,324,083,233.81        | 2,246,751.37        |
| II. Gasto Etiquetado         | 0.00                    | 1,072,799.94                  | 1,072,799.94            | 1,072,799.93            | 1,072,799.93            | 0.01                |
| Secretaría de Hacienda       | 0.00                    | 1,072,799.94                  | 1,072,799.94            | 1,072,799.93            | 1,072,799.93            | 0.01                |
| <b>III. Total de Egresos</b> | <b>1,460,119,980.59</b> | <b>-31,404,382.49</b>         | <b>1,428,715,598.10</b> | <b>1,426,468,846.72</b> | <b>1,325,156,033.74</b> | <b>2,246,751.38</b> |

  
Sara Eugenia Alfaro Gómez  
Jefa de la Unidad de Apoyo Administrativo



**NOMBRE DEL ENTE PÚBLICO : Secretaría de Hacienda**  
**Estado Analítico del Ejercicio del Presupuesto de Egresos Detallado – LDF 6c.**  
**Clasificación Funcional (Finalidad y Función)**  
**Del 1 de Enero al 31 de diciembre de 2021**  
(PESOS)

| Concepto  | Egresos          |                               |                  |                  |                  | Subejercicio |
|---|------------------|-------------------------------|------------------|------------------|------------------|--------------|
|   | Aprobado         | Ampliaciones /<br>Reducciones | Modificado       | Devengado        | Pagado           |              |
| <b>I. Gasto No Etiquetado</b>                                   | 1,460,119,980.59 | -32,477,182.43                | 1,427,642,798.16 | 1,425,396,046.79 | 1,324,083,233.81 | 2,246,751.37 |
| <b>A. Gobierno</b>  | 1,460,119,980.59 | -35,852,342.24                | 1,424,267,638.35 | 1,422,020,886.98 | 1,320,714,091.85 | 2,246,751.37 |
| a1) Legislación   | 0.00             | 0.00                          | 0.00             | 0.00             | 0.00             | 0.00         |
| a2) Justicia  | 0.00             | 0.00                          | 0.00             | 0.00             | 0.00             | 0.00         |
| a3) Coordinación de la Política de Gobierno                     | 0.00             | 0.00                          | 0.00             | 0.00             | 0.00             | 0.00         |
| a4) Relaciones Exteriores                                       | 0.00             | 0.00                          | 0.00             | 0.00             | 0.00             | 0.00         |
| a5) Asuntos Financieros y Hacendarios                           | 1,460,119,980.59 | -35,852,342.24                | 1,424,267,638.35 | 1,422,020,886.98 | 1,320,714,091.85 | 2,246,751.37 |
| a6) Seguridad Nacional  | 0.00             | 0.00                          | 0.00             | 0.00             | 0.00             | 0.00         |
| a7) Asuntos de Orden Público y de Seguridad Interior            | 0.00             | 0.00                          | 0.00             | 0.00             | 0.00             | 0.00         |
| a8) Otros Servicios Generales                                   | 0.00             | 0.00                          | 0.00             | 0.00             | 0.00             | 0.00         |
| <b>B. Desarrollo Social</b>                                     | 0.00             | 0.00                          | 0.00             | 0.00             | 0.00             | 0.00         |
| b1) Protección Ambiental  | 0.00             | 0.00                          | 0.00             | 0.00             | 0.00             | 0.00         |
| b2) Vivienda y Servicios a la Comunidad                         | 0.00             | 0.00                          | 0.00             | 0.00             | 0.00             | 0.00         |
| b3) Salud   | 0.00             | 0.00                          | 0.00             | 0.00             | 0.00             | 0.00         |
| b4) Recreación, Cultura y Otras Manifestaciones Sociales        | 0.00             | 0.00                          | 0.00             | 0.00             | 0.00             | 0.00         |
| b5) Educación   | 0.00             | 0.00                          | 0.00             | 0.00             | 0.00             | 0.00         |
| b6) Protección Social   | 0.00             | 0.00                          | 0.00             | 0.00             | 0.00             | 0.00         |
| b7) Otros Asuntos Sociales                                      | 0.00             | 0.00                          | 0.00             | 0.00             | 0.00             | 0.00         |
| <b>C. Desarrollo Económico</b>                                  | 0.00             | 0.00                          | 0.00             | 0.00             | 0.00             | 0.00         |
| c1) Asuntos Económicos, Comerciales y Laborales en General      | 0.00             | 0.00                          | 0.00             | 0.00             | 0.00             | 0.00         |
| c2) Agropecuaria, Silvicultura, Pesca y Caza                    | 0.00             | 0.00                          | 0.00             | 0.00             | 0.00             | 0.00         |
| c3) Combustibles y Energía                                      | 0.00             | 0.00                          | 0.00             | 0.00             | 0.00             | 0.00         |
| c4) Minería, Manufacturas y Construcción                        | 0.00             | 0.00                          | 0.00             | 0.00             | 0.00             | 0.00         |
| c5) Transporte  | 0.00             | 0.00                          | 0.00             | 0.00             | 0.00             | 0.00         |
| c6) Comunicaciones  | 0.00             | 0.00                          | 0.00             | 0.00             | 0.00             | 0.00         |
| c7) Turismo   | 0.00             | 0.00                          | 0.00             | 0.00             | 0.00             | 0.00         |
| c8) Ciencia, Tecnología e Innovación                            | 0.00             | 0.00                          | 0.00             | 0.00             | 0.00             | 0.00         |
| c9) Otras Industrias y Otros Asuntos Económicos                 | 0.00             | 0.00                          | 0.00             | 0.00             | 0.00             | 0.00         |
| <b>D. Otras no Clasificadas en Funciones Anteriores</b>         | 0.00             | 3,375,159.81                  | 3,375,159.81     | 3,375,159.81     | 3,369,141.96     | 0.00         |
| d1) Transac. de la Deuda Pública/Costo Financiero de la Deuda   | 0.00             | 0.00                          | 0.00             | 0.00             | 0.00             | 0.00         |
| d2) Transf. Part. y Aport. entre Diferentes Niv. y Ord. de Gob. | 0.00             | 0.00                          | 0.00             | 0.00             | 0.00             | 0.00         |
| d3) Saneamiento del Sistema Financiero                          | 0.00             | 0.00                          | 0.00             | 0.00             | 0.00             | 0.00         |
| d4) Adeudos de Ejercicios Fiscales Anteriores                   | 0.00             | 3,375,159.81                  | 3,375,159.81     | 3,375,159.81     | 3,369,141.96     | 0.00         |
| <b>II. Gasto Etiquetado</b>                                     | 0.00             | 1,072,799.94                  | 1,072,799.94     | 1,072,799.93     | 1,072,799.93     | 0.01         |
| <b>A. Gobierno</b>  | 0.00             | 1,072,799.94                  | 1,072,799.94     | 1,072,799.93     | 1,072,799.93     | 0.01         |
| a1) Legislación   | 0.00             | 0.00                          | 0.00             | 0.00             | 0.00             | 0.00         |
| a2) Justicia  | 0.00             | 0.00                          | 0.00             | 0.00             | 0.00             | 0.00         |
| a3) Coordinación de la Política de Gobierno                     | 0.00             | 0.00                          | 0.00             | 0.00             | 0.00             | 0.00         |
| a4) Relaciones Exteriores                                       | 0.00             | 0.00                          | 0.00             | 0.00             | 0.00             | 0.00         |
| a5) Asuntos Financieros y Hacendarios                           | 0.00             | 1,072,799.94                  | 1,072,799.94     | 1,072,799.93     | 1,072,799.93     | 0.01         |
| a6) Seguridad Nacional  | 0.00             | 0.00                          | 0.00             | 0.00             | 0.00             | 0.00         |
| a7) Asuntos de Orden Público y de Seguridad Interior            | 0.00             | 0.00                          | 0.00             | 0.00             | 0.00             | 0.00         |
| a8) Otros Servicios Generales                                   | 0.00             | 0.00                          | 0.00             | 0.00             | 0.00             | 0.00         |
| <b>B. Desarrollo Social</b>                                     | 0.00             | 0.00                          | 0.00             | 0.00             | 0.00             | 0.00         |
| b1) Protección Ambiental  | 0.00             | 0.00                          | 0.00             | 0.00             | 0.00             | 0.00         |
| b2) Vivienda y Servicios a la Comunidad                         | 0.00             | 0.00                          | 0.00             | 0.00             | 0.00             | 0.00         |
| b3) Salud   | 0.00             | 0.00                          | 0.00             | 0.00             | 0.00             | 0.00         |
| b4) Recreación, Cultura y Otras Manifestaciones Sociales        | 0.00             | 0.00                          | 0.00             | 0.00             | 0.00             | 0.00         |
| b5) Educación   | 0.00             | 0.00                          | 0.00             | 0.00             | 0.00             | 0.00         |
| b6) Protección Social   | 0.00             | 0.00                          | 0.00             | 0.00             | 0.00             | 0.00         |
| b7) Otros Asuntos Sociales                                      | 0.00             | 0.00                          | 0.00             | 0.00             | 0.00             | 0.00         |
| <b>C. Desarrollo Económico</b>                                  | 0.00             | 0.00                          | 0.00             | 0.00             | 0.00             | 0.00         |
| c1) Asuntos Económicos, Comerciales y Laborales en General      | 0.00             | 0.00                          | 0.00             | 0.00             | 0.00             | 0.00         |
| c2) Agropecuaria, Silvicultura, Pesca y Caza                    | 0.00             | 0.00                          | 0.00             | 0.00             | 0.00             | 0.00         |
| c3) Combustibles y Energía                                      | 0.00             | 0.00                          | 0.00             | 0.00             | 0.00             | 0.00         |
| c4) Minería, Manufacturas y Construcción                        | 0.00             | 0.00                          | 0.00             | 0.00             | 0.00             | 0.00         |
| c5) Transporte  | 0.00             | 0.00                          | 0.00             | 0.00             | 0.00             | 0.00         |
| c6) Comunicaciones  | 0.00             | 0.00                          | 0.00             | 0.00             | 0.00             | 0.00         |
| c7) Turismo   | 0.00             | 0.00                          | 0.00             | 0.00             | 0.00             | 0.00         |
| c8) Ciencia, Tecnología e Innovación                            | 0.00             | 0.00                          | 0.00             | 0.00             | 0.00             | 0.00         |
| c9) Otras Industrias y Otros Asuntos Económicos                 | 0.00             | 0.00                          | 0.00             | 0.00             | 0.00             | 0.00         |
| <b>D. Otras no Clasificadas en Funciones Anteriores</b>         | 0.00             | 0.00                          | 0.00             | 0.00             | 0.00             | 0.00         |
| d1) Transac. de la Deuda Pública/Costo Financiero de la Deuda   | 0.00             | 0.00                          | 0.00             | 0.00             | 0.00             | 0.00         |
| d2) Transf. Part. y Aport. entre Diferentes Niv. y Ord. de Gob. | 0.00             | 0.00                          | 0.00             | 0.00             | 0.00             | 0.00         |
| d3) Saneamiento del Sistema Financiero                          | 0.00             | 0.00                          | 0.00             | 0.00             | 0.00             | 0.00         |
| d4) Adeudos de Ejercicios Fiscales Anteriores                   | 0.00             | 0.00                          | 0.00             | 0.00             | 0.00             | 0.00         |
| <b>III. Total de Egresos</b>                                    | 1,460,119,980.59 | -31,404,382.49                | 1,428,715,598.10 | 1,426,468,846.72 | 1,325,156,033.74 | 2,246,751.38 |

  
**Sara Eugenia Mfaro Gómez**  
**Jefa de la Unidad de Apoyo Administrativo**

**NOMBRE DEL ENTE PÚBLICO : Secretaría de Hacienda**  
**Estado Analítico del Ejercicio del Presupuesto de Egresos Detallado – LDF 6d.**  
**Clasificación de Servicios Personales por Categoría**  
**Del 1 de Enero al 31 de diciembre de 2021**  
**(PESOS)**

| Concepto  | Egresos                 |                               |                       |                       |                       | Subejercicio        |
|---|-------------------------|-------------------------------|-----------------------|-----------------------|-----------------------|---------------------|
|   | Aprobado                | Ampliaciones /<br>Reducciones | Modificado            | Devengado             | Pagado                |                     |
| I. Gasto No Etiquetado  | 1,052,140,034.79        | -62,009,002.08                | 990,131,032.71        | 988,497,683.50        | 929,936,486.34        | 1,633,349.21        |
| A. Personal Administrativo y de Servicio Público  | 946,507,400.51          | -106,345,375.25               | 840,162,025.26        | 838,528,676.05        | 829,016,272.45        | 1,633,349.21        |
| B. Magisterio   | 105,632,634.28          | 31,584,268.32                 | 137,216,902.60        | 137,216,902.60        | 98,247,517.72         | 0.00                |
| C. Servicios de Salud   | 0.00                    | 0.00                          | 0.00                  | 0.00                  | 0.00                  | 0.00                |
| c1) Personal Administrativo   | 0.00                    | 0.00                          | 0.00                  | 0.00                  | 0.00                  | 0.00                |
| c2) Personal Médico, Paramédico y Afín  | 0.00                    | 0.00                          | 0.00                  | 0.00                  | 0.00                  | 0.00                |
| D. Seguridad Pública  | 0.00                    | 0.00                          | 0.00                  | 0.00                  | 0.00                  | 0.00                |
| E. Gastos Asociados a la Implementación de Nuevas Leyes Federales o Reformas a las mismas | 0.00                    | 0.00                          | 0.00                  | 0.00                  | 0.00                  | 0.00                |
| e1) Nombre del Programa o Ley 1   | 0.00                    | 0.00                          | 0.00                  | 0.00                  | 0.00                  | 0.00                |
| F. Sentencias Laborales Definitivas   | 0.00                    | 12,752,104.85                 | 12,752,104.85         | 12,752,104.85         | 2,672,696.17          | 0.00                |
| II. Gasto Etiquetado  | 0.00                    | 0.00                          | 0.00                  | 0.00                  | 0.00                  | 0.00                |
| A. Personal Administrativo y de Servicio Público  | 0.00                    | 0.00                          | 0.00                  | 0.00                  | 0.00                  | 0.00                |
| B. Magisterio   | 0.00                    | 0.00                          | 0.00                  | 0.00                  | 0.00                  | 0.00                |
| C. Servicios de Salud   | 0.00                    | 0.00                          | 0.00                  | 0.00                  | 0.00                  | 0.00                |
| c1) Personal Administrativo   | 0.00                    | 0.00                          | 0.00                  | 0.00                  | 0.00                  | 0.00                |
| c2) Personal Médico, Paramédico y Afín  | 0.00                    | 0.00                          | 0.00                  | 0.00                  | 0.00                  | 0.00                |
| D. Seguridad Pública  | 0.00                    | 0.00                          | 0.00                  | 0.00                  | 0.00                  | 0.00                |
| E. Gastos Asociados a la Implementación de Nuevas Leyes Federales o Reformas a las mismas | 0.00                    | 0.00                          | 0.00                  | 0.00                  | 0.00                  | 0.00                |
| e1) Nombre del Programa o Ley 1   | 0.00                    | 0.00                          | 0.00                  | 0.00                  | 0.00                  | 0.00                |
| F. Sentencias Laborales Definitivas   | 0.00                    | 0.00                          | 0.00                  | 0.00                  | 0.00                  | 0.00                |
| <b>III. Total del Gasto en Servicios Personales</b>                                       | <b>1,052,140,034.79</b> | <b>-62,009,002.08</b>         | <b>990,131,032.71</b> | <b>988,497,683.50</b> | <b>929,936,486.34</b> | <b>1,633,349.21</b> |

  
 Sara Eugenia Alfaro Gómez  
 Jefa de la Unidad de Apoyo Administrativo



| Indicadores de Observancia   | Implementación  |                                | Resultado        |                              | Fundamento                      | Comentarios |
|--|---|--------------------------------|------------------|------------------------------|---------------------------------|-------------|
|  | SI  | NO                             | Monto o valor    | Unidad<br>(pesos/porcentaje) |                                 |             |
|  | Mecanismo de Verificación   | Fecha estimada de cumplimiento |                  |                              |                                 |             |
| <b>INDICADORES PRESUPUESTARIOS</b>   |   |                                |                  |                              |                                 |             |
| <b>A. INDICADORES CUANTITATIVOS</b>  |   |                                |                  |                              |                                 |             |
| <b>1 Balance Presupuestario Sostenible</b>   |   |                                |                  |                              |                                 |             |
| a. Propuesto   | Iniciativa de Ley de Ingresos y Proyecto de Presupuesto de Egresos                      | 31 de Diciembre 2021           | N/A              | pesos                        | Art. 6 y 19 de la LDF           |             |
| b. Aprobado  | Ley de Ingresos y Presupuesto de Egresos  | 31 de Diciembre 2021           | N/A              | pesos                        | Art. 6 y 19 de la LDF           |             |
| c. Ejercido  | Cuenta Pública / Formato 4 LDF  | 31 de Diciembre 2021           | N/A              | pesos                        | Art. 6 y 19 de la LDF           |             |
| <b>2 Balance Presupuestario de Recursos Disponibles Sostenible</b>   |   |                                |                  |                              |                                 |             |
| a. Propuesto   | Iniciativa de Ley de Ingresos y Proyecto de Presupuesto de Egresos                      | 31 de Diciembre 2021           | N/A              | pesos                        | Art. 6 y 19 de la LDF           |             |
| b. Aprobado  | Ley de Ingresos y Presupuesto de Egresos  | 31 de Diciembre 2021           | N/A              | pesos                        | Art. 6 y 19 de la LDF           |             |
| c. Ejercido  | Cuenta Pública / Formato 4 LDF  | 31 de Diciembre 2021           | N/A              | pesos                        | Art. 6 y 19 de la LDF           |             |
| <b>3 Financiamiento Neto dentro del Techo de Financiamiento Neto</b>   |   |                                |                  |                              |                                 |             |
| a. Propuesto   | Iniciativa de Ley de Ingresos   | 31 de Diciembre 2021           | 0.00             | pesos                        | Art. 6, 19 y 46 de la LDF       |             |
| b. Aprobado  | Ley de Ingresos   | 31 de Diciembre 2021           | 0.00             | pesos                        | Art. 6, 19 y 46 de la LDF       |             |
| c. Ejercido  | Cuenta Pública / Formato 4 LDF  | 31 de Diciembre 2021           | 0.00             | pesos                        | Art. 6, 19 y 46 de la LDF       |             |
| <b>4 Recursos Destinados a la Atención de Desastres Naturales</b>  |   |                                |                  |                              |                                 |             |
| <b>a. Asignación al fideicomiso para desastres naturales</b>   |   |                                |                  |                              |                                 |             |
| a.1 Aprobado   | Reporte Trim. Formato 6 a)  | 31 de Diciembre 2021           | N/A              | pesos                        | Art. 9 de la LDF                |             |
| a.2 Pagado   | Cuenta Pública / Formato 6 a)   | 31 de Diciembre 2021           | N/A              | pesos                        | Art. 9 de la LDF                |             |
| b. Aportación promedio realizada por la Entidad Federativa durante los 5 ejercicios previos, para infraestructura dañada por desastres naturales | Autorizaciones de recursos aprobados por el FONDEN                                      | 31 de Diciembre 2021           | N/A              | pesos                        | Art. 9 de la LDF                |             |
| c. Saldo del fideicomiso para desastres naturales  | Cuenta Pública / Auxiliar de Cuentas  | 31 de Diciembre 2021           | N/A              | pesos                        | Art. 9 de la LDF                |             |
| d. Costo promedio de los últimos 5 ejercicios de la reconstrucción de infraestructura dañada por desastres naturales                             | Autorizaciones de recursos aprobados por el FONDEN                                      | 31 de Diciembre 2021           | N/A              | pesos                        | Art. 9 de la LDF                |             |
| <b>5 Techo para Servicios Personales</b>   |   |                                |                  |                              |                                 |             |
| a. Asignación en el Presupuesto de Egresos   | Reporte Trim. Formato 6 d)  | 31 de Diciembre 2021           | 1,052,140,034.79 | pesos                        | Art. 10 y 21 de la LDF          |             |
| b. Ejercido  | Reporte Trim. Formato 6 d)  | 31 de Diciembre 2021           | 988,497,683.50   | pesos                        | Art. 13 fracc. V y 21 de la LDF |             |
| <b>6 Previsiones de gasto para compromisos de pago derivados de APPs</b>   |   |                                |                  |                              |                                 |             |
| a. Asignación en el Presupuesto de Egresos   | Presupuesto de Egresos  | 31 de Diciembre 2021           | N/A              | pesos                        | Art. 11 y 21 de la LDF          |             |
| <b>7 Techo de ADEFAS para el Ejercicio Fiscal</b>  |   |                                |                  |                              |                                 |             |
| a. Propuesto   | Proyecto de Presupuesto de Egresos  | 31 de Diciembre 2021           | 0.00             | pesos                        | Art. 12 y 20 de la LDF          |             |
| b. Aprobado  | Reporte Trim. Formato 6 a)  | 31 de Diciembre 2021           | 0.00             | pesos                        | Art. 12 y 20 de la LDF          |             |
| c. Ejercido  | Cuenta Pública / Formato 6 a)   | 31 de Diciembre 2021           | 3,375,159.81     |                              | Art. 12 y 20 de la LDF          |             |
| <b>B. INDICADORES CUALITATIVOS</b>   |   |                                |                  |                              |                                 |             |
| <b>1 Iniciativa de Ley de Ingresos y Proyecto de Presupuesto de Egresos</b>  |   |                                |                  |                              |                                 |             |
| a. Objetivos anuales, estrategias y metas para el ejercicio fiscal   | Iniciativa de Ley de Ingresos y Proyecto de Presupuesto de Egresos                      | 31 de Diciembre 2021           | N/A              | pesos                        | Art. 5 y 18 de la LDF           |             |
| b. Proyecciones de ejercicios posteriores  | Iniciativa de Ley de Ingresos y Proyecto de Presupuesto de Egresos / Formatos 7 a) y b) | 31 de Diciembre 2021           | N/A              | pesos                        | Art. 5 y 18 de la LDF           |             |
| c. Descripción de riesgos relevantes y propuestas de acción para enfrentarlos  | Iniciativa de Ley de Ingresos y Proyecto de Presupuesto de Egresos                      | 31 de Diciembre 2021           | N/A              | pesos                        | Art. 5 y 18 de la LDF           |             |
| d. Resultados de ejercicios fiscales anteriores y el ejercicio fiscal en cuestión  | Iniciativa de Ley de Ingresos y Proyecto de Presupuesto de Egresos / Formatos 7 c) y d) | 31 de Diciembre 2021           | N/A              | pesos                        | Art. 5 y 18 de la LDF           |             |
| e. Estudio actuarial de las pensiones de sus trabajadores  | Proyecto de Presupuesto de Egresos / Formato 8  | 31 de Diciembre 2021           | N/A              | pesos                        | Art. 5 y 18 de la LDF           |             |
| <b>2 Balance Presupuestario de Recursos Disponibles, en caso de ser negativo</b>   |   |                                |                  |                              |                                 |             |
| a. Razones excepcionales que justifican el Balance Presupuestario de Recursos Disponibles negativo   | Iniciativa de Ley de Ingresos o Proyecto de Presupuesto de Egresos                      | 31 de Diciembre 2021           | N/A              |                              | Art. 6 y 19 de la LDF           |             |
| b. Fuente de recursos para cubrir el Balance Presupuestario de Recursos Disponibles negativo   | Iniciativa de Ley de Ingresos o Proyecto de Presupuesto de Egresos                      | 31 de Diciembre 2021           | N/A              |                              | Art. 6 y 19 de la LDF           |             |
| c. Número de ejercicios fiscales y acciones necesarias para cubrir el Balance Presupuestario de Recursos Disponibles negativo                    | Iniciativa de Ley de Ingresos o Proyecto de Presupuesto de Egresos                      | 31 de Diciembre 2021           | N/A              |                              | Art. 6 y 19 de la LDF           |             |
| d. Informes Trimestrales sobre el avance de las acciones para recuperar el Balance Presupuestario de Recursos Disponibles                        | Reporte Trim. y Cuenta Pública  | 31 de Diciembre 2021           | N/A              |                              | Art. 6 y 19 de la LDF           |             |
| <b>3 Servicios Personales</b>  |   |                                |                  |                              |                                 |             |
| a. Remuneraciones de los servidores públicos   | Proyecto de Presupuesto   | 31 de Diciembre 2021           | 406,705,399.31   |                              | Art. 10 y 21 de la LDF          |             |
| b. Previsiones salariales y económicas para cubrir incrementos salariales, creación de plazas y otros  | Proyecto de Presupuesto   | 31 de Diciembre 2021           | 13,403,032.42    |                              | Art. 10 y 21 de la LDF          |             |



| Indicadores de Observancia  | Implementación  |                                | Resultado     |                              | Fundamento                        | Comentarios |
|---|---|--------------------------------|---------------|------------------------------|-----------------------------------|-------------|
|   | SI  | NO                             | Monto o valor | Unidad<br>(pesos/porcentaje) |                                   |             |
|   | Mecanismo de Verificación   | Fecha estimada de cumplimiento |               |                              |                                   |             |
| <b>INDICADORES DEL EJERCICIO PRESUPUESTARIO</b>   |   |                                |               |                              |                                   |             |
| <b>A. INDICADORES CUANTITATIVOS</b>   |   |                                |               |                              |                                   |             |
| <b>1 Ingresos Excedentes derivados de Ingresos de Libre Disposición</b>   |   |                                |               |                              |                                   |             |
| a. <i>Monto de Ingresos Excedentes derivados de ILD</i>   | Cuenta Pública / Formato 5  | 31 de Diciembre 2021           | N/A           | pesos                        | Art. 14 y 21 de la LDF            |             |
| b. <i>Monto de Ingresos Excedentes derivados de ILD destinados al fin del A.14, fracción I de la LDF</i>            | Cuenta Pública  | 31 de Diciembre 2021           | N/A           | pesos                        | Art. 14 y 21 de la LDF            |             |
| c. <i>Monto de Ingresos Excedentes derivados de ILD destinados al fin del A.14, fracción II, a) de la LDF</i>       | Cuenta Pública  | 31 de Diciembre 2021           | N/A           | pesos                        | Art. 14 y 21 de la LDF            |             |
| d. <i>Monto de Ingresos Excedentes derivados de ILD destinados al fin del A.14, fracción II, b) de la LDF</i>       | Cuenta Pública  | 31 de Diciembre 2021           | N/A           | pesos                        | Art. 14 y 21 de la LDF            |             |
| e. <i>Monto de Ingresos Excedentes derivados de ILD destinados al fin del artículo noveno transitorio de la LDF</i> |   | 31 de Diciembre 2021           | N/A           | pesos                        | Art. Noveno Transitorio de la LDF |             |
| <b>B. INDICADORES CUALITATIVOS</b>  |   |                                |               |                              |                                   |             |
| 1 <b>Análisis Costo-Beneficio para programas o proyectos de inversión mayores a 10 millones de UDIS</b>             | Página de internet de la Secretaría de Finanzas o Tesorería Municipal | 31 de Diciembre 2021           | N/A           |                              | Art. 13 frac. III y 21 de la LDF  |             |
| 2 <b>Análisis de conveniencia y análisis de transferencia de riesgos de los proyectos APPs</b>                      | Página de internet de la Secretaría de Finanzas o Tesorería Municipal | 31 de Diciembre 2021           | N/A           |                              | Art. 13 frac. III y 21 de la LDF  |             |
| 3 <b>Identificación de población objetivo, destino y temporalidad de subsidios</b>                                  | Página de internet de la Secretaría de Finanzas o Tesorería Municipal | 31 de Diciembre 2021           | N/A           |                              | Art. 13 frac. VII y 21 de la LDF  |             |
| <b>INDICADORES DE DEUDA PÚBLICA</b>   |   |                                |               |                              |                                   |             |
| <b>A. INDICADORES CUANTITATIVOS</b>   |   |                                |               |                              |                                   |             |
| <b>1 Obligaciones a Corto Plazo</b>   |   |                                |               |                              |                                   |             |
| a. <i>Límite de Obligaciones a Corto Plazo</i>  |   | 31 de Diciembre 2021           | N/A           | pesos                        | Art. 30 frac. I de la LDF         |             |
| b. <i>Obligaciones a Corto Plazo</i>  |   | 31 de Diciembre 2021           | N/A           | pesos                        | Art. 30 frac. I de la LDF         |             |

Javier Jiménez Jiménez  
 Secretario de Hacienda

# SECRETARÍA DE HACIENDA

# 2021

**INFORMACIÓN COMPLEMENTARIA ART. 46 FRAC. IV y 49 LGCG Y 482 DEL CÓDIGO DE HACIENDA PÚBLICA PARA EL ESTADO DE CHIAPAS.**

*18.- Aplicación del Presupuesto por Rubros.*

*19.- Análisis de las Principales Variaciones y Adecuaciones Presupuestales.*

*20.- Comparativo del Presupuesto Devengado por Objeto del Gasto.*

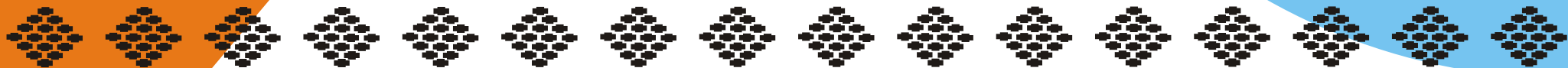
*22.- Análisis del Capítulo 9000.- Deuda Pública (ADEFAS).*

*23.- Análisis de los Recursos Federales Etiquetados*

*24.- Proyectos de Gasto de Capital con Mayor Impacto Presupuestal.*

*26.- Aplicación de los Recursos por Ingresos Excedentes*

Cuenta  
Pública  
4.º  
Trimestre





**APLICACIÓN DEL PRESUPUESTO POR RUBROS**  
DEL 1 DE ENERO AL 31 DE DICIEMBRE DE 2021

21111 110 SECRETARÍA DE HACIENDA

| CONCEPTO   | PRESUPUESTO DE EGRESOS  |                         |                         |                         |                         |                         |
|--|-------------------------|-------------------------|-------------------------|-------------------------|-------------------------|-------------------------|
|  | APROBADO ANUAL          | MODIFICADO              | COMPROMETIDO            | DEVENGADO               | EJERCIDO                | PAGADO                  |
| <b>RECURSOS PRESUPUESTARIOS</b>                              |                         |                         |                         |                         |                         |                         |
| 1000 Servicios Personales.                                   | 1,042,305,137.21        | 969,014,706.49          | 967,546,966.70          | 967,546,966.70          | 911,870,447.23          | 911,870,447.23          |
| 2000 Materiales y Suministros.                               | 35,576,037.50           | 43,205,406.08           | 43,205,406.08           | 43,205,406.08           | 42,816,291.75           | 42,362,008.49           |
| 3000 Servicios Generales.                                    | 309,127,335.98          | 376,724,128.39          | 376,031,724.81          | 376,031,724.81          | 342,789,512.78          | 338,577,514.87          |
| 4000 Transferencias, Asignaciones, Subsidios y Otras Ayudas. | 17,803,341.90           | 21,407,604.67           | 21,407,604.67           | 21,407,604.67           | 21,400,211.96           | 21,400,211.96           |
| 5000 Bienes Muebles, Inmuebles e Intangibles.                | 1,308,128.00            | 14,988,592.66           | 14,901,984.65           | 14,901,984.65           | 9,773,807.23            | 7,576,709.23            |
| 6000 Inversión Pública                                       | 0.00                    | 0.00                    | 0.00                    | 0.00                    | 0.00                    | 0.00                    |
| 7000 Inversiones Financieras y Otras Provisiones.            | 54,000,000.00           | 0.00                    | 0.00                    | 0.00                    | 0.00                    | 0.00                    |
| 8000 Participaciones y Aportaciones                          | 0.00                    | 0.00                    | 0.00                    | 0.00                    | 0.00                    | 0.00                    |
| 9000 Deuda Pública.  | 0.00                    | 3,375,159.81            | 3,375,159.81            | 3,375,159.81            | 3,369,141.96            | 3,369,141.96            |
| <b>Subtotal</b>  | <b>1,460,119,980.59</b> | <b>1,428,715,598.10</b> | <b>1,426,468,846.72</b> | <b>1,426,468,846.72</b> | <b>1,332,019,412.91</b> | <b>1,325,156,033.74</b> |
| <b>RECURSOS PROPIOS</b>                                      |                         |                         |                         |                         |                         |                         |
| 1000 Servicios Personales.                                   |                         |                         |                         |                         |                         |                         |
| 2000 Materiales y Suministros.                               |                         |                         |                         |                         |                         |                         |
| 3000 Servicios Generales.                                    |                         |                         |                         |                         |                         |                         |
| 4000 Transferencias, Asignaciones, Subsidios y Otras Ayudas. |                         |                         |                         |                         |                         |                         |
| <b>Subtotal</b>  | <b>0.00</b>             | <b>0.00</b>             | <b>0.00</b>             | <b>0.00</b>             | <b>0.00</b>             | <b>0.00</b>             |
| <b>RECURSOS AJENOS</b>                                       |                         |                         |                         |                         |                         |                         |
| 1000 Servicios Personales.                                   |                         |                         |                         |                         |                         |                         |
| 2000 Materiales y Suministros.                               |                         |                         |                         |                         |                         |                         |
| 3000 Servicios Generales.                                    |                         |                         |                         |                         |                         |                         |
| 4000 Transferencias, Asignaciones, Subsidios y Otras Ayudas. |                         |                         |                         |                         |                         |                         |
| <b>Subtotal</b>  | <b>0.00</b>             | <b>0.00</b>             | <b>0.00</b>             | <b>0.00</b>             | <b>0.00</b>             | <b>0.00</b>             |
| <b>RECURSOS FEDERALES NO PRESUPUESTARIOS</b>                 |                         |                         |                         |                         |                         |                         |
| 1000 Servicios Personales.                                   |                         |                         |                         |                         |                         |                         |
| 2000 Materiales y Suministros.                               |                         |                         |                         |                         |                         |                         |
| 3000 Servicios Generales.                                    |                         |                         |                         |                         |                         |                         |
| 4000 Transferencias, Asignaciones, Subsidios y Otras Ayudas. |                         |                         |                         |                         |                         |                         |
| <b>Subtotal</b>  | <b>0.00</b>             | <b>0.00</b>             | <b>0.00</b>             | <b>0.00</b>             | <b>0.00</b>             | <b>0.00</b>             |
| <b>TOTAL</b>   | <b>1,460,119,980.59</b> | <b>1,428,715,598.10</b> | <b>1,426,468,846.72</b> | <b>1,426,468,846.72</b> | <b>1,332,019,412.91</b> | <b>1,325,156,033.74</b> |

JEFE DEL ÁREA DE RECURSOS FINANCIEROS Y CONTABILIDAD

ENRIQUE HERNÁNDEZ GÓMEZ

JEFA DE LA UNIDAD DE APOYO ADMINISTRATIVO

SARA EUGENIA ALFARO GOMEZ

APLICACIÓN DEL PRESUPUESTO POR RUBROS  
DEL 1 DE ENERO AL 31 DE DICIEMBRE DE 2021

21111 110 SECRETARÍA DE HACIENDA

JUSTIFICACIÓN

**La variación de \$94,449,433.81; que presenta la fase del Presupuesto Devengado en relación al Presupuesto Ejercido, corresponde a pasivos creados al cierre del ejercicio 2021 y pagaderos en el mes de enero del 2022; mismo que se integran de la siguiente forma:**

Servicios Personales por la cantidad de **\$55,676,519.47**, (Aportaciones al ISSTECH de la burocracia y magisterio, pasivos correspondiente a sueldos y aguinaldos proporcionales del ejercicio 2021 del personal de confianza, pensionado y jubilados).

Materiales y Suministros por la cantidad de **\$389,114.33**, (Impresiones oficiales, servicios bancarios y financieros, conservación y mantenimiento menor de inmuebles, erogaciones por sentencias y resoluciones por autoridad competente, impuesto sobre nóminas y otros que se deriven de una relación laboral).

Servicio Generales por la cantidad de **\$33,242,212.03**, (Impresiones oficiales, servicios bancarios y financieros, conservación y mantenimiento menor de inmuebles, erogaciones por sentencias y resoluciones por autoridad competente, impuesto sobre nóminas y otros que se deriven de una relación laboral).

Transferencias, Asignaciones, Subsidios y Otras Ayudas por la cantidad de **\$7,392.71** (Ayudas a organizaciones y personas (ayudas culturales y sociales).

Bienes Muebles, Inmuebles e Intangibles por la cantidad de **\$5,128,177.42** (Adquisición de bienes informáticos, equipo de administración, vehículos y equipo terrestre, software y licencias informáticas e intelectuales).

Deuda Pública por la cantidad de **\$6,017.85** (adeudos de ejercicios fiscales anteriores por servicios generales y por impuesto sobre nóminas, así como otros que se deriven de una relación laboral).

**La variación de \$6,863,379.17; que presenta la fase del Presupuesto Ejercido en relación al Presupuesto Pagado, corresponde a pasivos creados al cierre del ejercicio 2021 y pagaderos en el mes de enero del 2022; mismo que se integran de la siguiente forma:**

Materiales y Suministros por la cantidad de **\$454,283.26** (Adquisición de combustibles, material eléctrico y electrónico, refacciones y accesorios menores de equipo de transporte).

Servicio generales por la cantidad de **\$4,211,997.91** (Mantenimiento, conservación y reparación de bienes informáticos, servicio integrales, de Internet, de vigilancia de edificios).

Bienes Muebles, Inmuebles e Intangibles por la cantidad de **\$2,197,098.00**, (Adquisición de bienes informáticos).

94



**ANÁLISIS DE LAS PRINCIPALES VARIACIONES Y ADECUACIONES PRESUPUESTALES  
DEL 1 DE ENERO AL 31 DE DICIEMBRE DE 2021**

21111 110 SECRETARÍA DE HACIENDA

Página 1 de 4

| PRESUPUESTO DE EGRESOS |                            |                  |                  | VARIACIÓN EN RELACIÓN AL: |      |
|------------------------|----------------------------|------------------|------------------|---------------------------|------|
| APROBADO ANUAL         | AMPLIACIONES / REDUCCIONES | MODIFICADO       | DEVENGADO        | APROBADO ANUAL            | %    |
| 1                      | 2                          | 3=1+2            | 4                | 5=4-1                     |      |
| 1,460,119,980.59       | -31,404,382.49             | 1,428,715,598.10 | 1,426,468,846.72 | -33,651,133.87            | -2.3 |

**Razón de la variación del Presupuesto Devengado en relación al Aprobado Anual**

La variación que presenta este organismo público al presupuesto anual por un importe de **\$33,651,133.87**, corresponde en gran medida por las ampliaciones y reducciones al presupuesto aprobado por **\$31,404,382.49**, así como también las disponibilidades presupuestarias por la cantidad de **\$2,246,751.38** que corresponden a servicios personales y capacitación a servidores públicos que serán considerados con recibo oficial para el ejercicio 2022.

**Integración de la Modificación al presupuesto de Egresos (Ampliaciones/Reducciones)**

| Ampliación líquida por un monto de | \$                    |  |
|------------------------------------|-----------------------|--|
|                                    | <b>235,656,871.49</b> | Para cubrir el pago de:  |
|                                    | 996,000.00            | Aportación unilateral a la CONAGO.   |
|                                    | 1,029,423.99          | Creación de 13 plazas de personal eventual de gasto corriente para el Proyecto "Captación de Recursos por pago de servicios que brinda el Gobierno del Estado".  |
|                                    | 3,941,031.47          | Creación de 16 plazas de personal eventual de gasto corriente para el fortalecimiento del proyecto institucional "Modernización informática".  |
|                                    | 24,110,395.89         | Transferencia externa de 115 plazas de personal de confianza, 01 plaza de personal de base y transferencia externa con recategorización de 04 plazas de personal de confianza de la Secretaría de Bienestar a esta Secretaría, así también nómina de compensación complementaria por servicios especiales de 44 plazas de personal de confianza. |
|                                    | 110,026.13            | Creación de 01 plaza de Personal Eventual de Gasto Corriente para el Proyecto Institucional Capacitación de Recursos por Pago de Servicios que brinda el Gobierno del Estado.  |
|                                    | 6,793.96              | Creación de 3 plazas de confianza en la Unidad de Inteligencia Patrimonial y Económica,  |
|                                    | 1,001,500.00          | Para el proyecto Fortalecimiento para la Reconstrucción del Espacio Fiscal Local (Adquisición de escáner para Áreas de Recaudación Etapa1)   |
|                                    | 2,110,376.40          | Para el pago de ADEFAS por servicios generales de servicio de conducciones de señales analógicas y digitales.  |
|                                    | 25,324,516.80         | Pago de servicios de conducción de señales analógicas y digitales del proyecto Denominado "Contratación del Servicio de Modernización Tecnológica del Centro de Datos Torre Chiapas" y seguridad Informática y telefonía para la Secretaría de Hacienda.   |
|                                    | 7,013,750.00          | Regularización de la cuenta 1123.-deudores diversos por cobrar a corto plazo del subsistema contable de ingresos del mes de junio de 2021.   |
|                                    | 1,200,820.00          | Adquisición de 05 vehículos terrestres, emplacamiento y pago de seguro vehicular, de la unidad de apoyo administrativo.  |
|                                    | 766,701.30            | Proyecto "Modernización de Tecnologías para Fortalecer la Implementación de la Armonización Contable y Presupuestal y Capacitación en Materia de Armonización Contable, Disciplina Financiera y PBR-SED" Dirección de Política del Gasto.  |
|                                    | 2,190,414.03          | Para los Capítulos 2000, 3000 y 5000 del proyecto denominado Adquisición de Camionetas y Motocicletas para las Delegaciones de Hacienda 1a Etapa Subsecretaría de Ingresos.  |
|                                    | 4,582,018.00          | Regularización de la Cuenta 1123.- Deudores diversos por cobrar a corto plazo del subsistema contable de ingresos correspondiente al mes de julio de 2021.   |



**ANÁLISIS DE LAS PRINCIPALES VARIACIONES Y ADECUACIONES PRESUPUESTALES  
DEL 1 DE ENERO AL 31 DE DICIEMBRE DE 2021**

21111 110 SECRETARÍA DE HACIENDA

Página 2 de 4

| PRESUPUESTO DE EGRESOS                   |                            |   |           | VARIACIÓN EN RELACIÓN AL: |   |
|--|----------------------------|---|-----------|---------------------------|---|
| APROBADO ANUAL                           | AMPLIACIONES / REDUCCIONES | MODIFICADO  | DEVENGADO | APROBADO ANUAL            | % |
| 1  | 2                          | 3=1+2   | 4         | 5=4-1                     |   |
|  | 26,771,714.73              | Por concepto del 3.4% de incremento salarial del ejercicio 2021 a favor del personal de base, confianza, temporales y pensionados adscritos a esta Secretaría.  |           |                           |   |
|  | 4,385,640.63               | Para el proyecto denominado "Sanitización de las Áreas de Recaudación en el Estado de Chiapas" de la Subsecretaría de Ingresos.   |           |                           |   |
|  | 1,377,589.25               | Por regularización de la Cuenta 1279.- Otros activos diferidos del Capítulo 1000.- Servicios personales de los ejercicios 2013, 2014, 2015, 2016 y 2017, de la extinta Coordinación de Fomento Agroalimentario Sustentable (COFAS).   |           |                           |   |
|  | 1,150,557.54               | Por regularización presupuestal y contable de la Cuenta 2252- Fondos en administración a largo plazo contra la Cuenta 1115 - Fondos de afectación específica de los ejercicios 2012 y 2018 por concepto de servicios personales centralizados, cuotas IMSS e impuesto sobre nómina  |           |                           |   |
|  | 3,499,246.35               | Para dar suficiencia a la partida 35106.- Conservación y mantenimiento menor de inmuebles, para las Delegaciones de Hacienda y bodegas ubicadas en Libramiento Norte y Plan de Ayala.   |           |                           |   |
|  | 7,872,668.28               | Para el proyecto denominado "Adquisición de Equipos Informáticos para las Áreas de Recaudación de la Secretaría de Hacienda 2a Etapa".  |           |                           |   |
|  | 306,098.64                 | Para el proyecto ejecutivo "Modernización Informática para Fortalecer la Armonización Contable y Presupuestal".   |           |                           |   |
|  | 2,548,133.00               | Para el proyecto denominado "Adquisición de camionetas para las Delegaciones de Hacienda 2a Etapa".   |           |                           |   |
|  | 9,749,853.00               | Para cubrir partida de gasto 39602.- Otros gastos por responsabilidades, para regularizar la cuenta 1123.- Deudores diversos por cobrar a corto plazo del subsistema contable de ingresos, correspondiente a los intereses que fueron descontados de las Participaciones Fiscales Federales de los meses agosto a noviembre de 2021.                                |           |                           |   |
|  | 72,108,649.93              | Regularización presupuestal y contable de la cuenta 1279.-otros activos diferidos los ejercicios 2007, 2008, 2009, 2010, 2011 al 2017 de las extintas Coordinación de Fomento Agroalimentario Sustentable (COFAS) y Comisión para el Desarrollo del Turismo Alternativo, así como de esta Secretaría, en base a los recibos oficiales Nos. 278954, 278955 y 278962. |           |                           |   |
|  | 1,269,168.28               | Pago de gastos de ejecución al personal notificador-ejecutor de la Subsecretaría de Ingresos y administrativos de las Delegaciones de Hacienda correspondiente a los meses de octubre, noviembre y diciembre de 2021.   |           |                           |   |
|  | 19,107,264.33              | Pago de erogaciones por resoluciones por autoridad competente, para liquidar adeudo a la empresa Accesos Holográficos Sociedad Anónima de Capital Variable, a través de Talleres Gráficos del Gobierno del Estado de Chiapas.   |           |                           |   |
|  | 10,040,120.07              | Para cubrir al subsidio del Impuesto Sobre la Renta correspondiente al pago de la Gratificación de Fin de Año, autorizado para el personal de confianza, base y eventual de gasto corriente adscrito a esta Secretaría.   |           |                           |   |
|  | 263,052.54                 | por concepto de pago de costo de nómina de la 2a quincena de diciembre de 2021 de las partidas 12201.- sueldo al personal eventual, 13420.- compensación por servicios especiales y 15906.- prevención social múltiple.   |           |                           |   |
|  | 823,346.95                 | Pago de gastos de estímulo de productividad al personal de la Subsecretaría de Ingresos correspondiente al 4o trimestre 2021.   |           |                           |   |
| <b>Reducción líquida por un monte de</b> | <b>267,061,253.98</b>      |   |           |                           |   |
|  | 996,000.00                 | Por cambio de fuente de financiamiento.   |           |                           |   |
|  | 178,448.93                 | Transferencia externa de 01 plaza de personal de confianza de esta Secretaría a la Oficialía Mayor del Estado de Chiapas.   |           |                           |   |



**ANÁLISIS DE LAS PRINCIPALES VARIACIONES Y ADECUACIONES PRESUPUESTALES  
DEL 1 DE ENERO AL 31 DE DICIEMBRE DE 2021**

21111 110 SECRETARÍA DE HACIENDA

Página 3 de 4

| PRESUPUESTO DE EGRESOS |                               |   |           | VARIACIÓN EN RELACIÓN AL: |   |
|------------------------|-------------------------------|---|-----------|---------------------------|---|
| APROBADO ANUAL         | AMPLIACIONES /<br>REDUCCIONES | MODIFICADO  | DEVENGADO | APROBADO ANUAL            | % |
| 1                      | 2                             | 3=1+2   | 4         | 5=4-1                     |   |
|                        | 385,403.08                    | Transferencia externa de plazas de base y confianza a la Secretaría de Educación.   |           |                           |   |
|                        | 163,878.90                    | Transferencia externa de 1 plaza de base a la Secretaría de Honestidad y Función Pública.   |           |                           |   |
|                        | 316,685.09                    | Transferencia externa de 2 plazas de base a la Secretaría de Gobierno.  |           |                           |   |
|                        | 320,637.13                    | Transferencia externa de plazas de base y confianza a la Oficialía Mayor del Estado.  |           |                           |   |
|                        | 163,391.28                    | Transferencia externa de plazas de base a la Coordinación Estatal para Mejoramiento del Zoológico Miguel Alvarez del Toro.  |           |                           |   |
|                        | 2,562,427.38                  | Transferencia externa de plazas de base y confianza a la Secretaría de Protección Civil.  |           |                           |   |
|                        | 108,363.77                    | Nómina de compensación complementaria por servicios personales, derivado de la transferencia externa de 01 plaza de personal de base y 01 plaza de personal de confianza de esta Secretaría a la Oficialía Mayor del Estado.  |           |                           |   |
|                        | 435,583.96                    | Transferencias de plazas externas de la Juventud del Estado de Chiapas.   |           |                           |   |
|                        | 3,559,670.78                  | Reducción de plazas de la Secretaría de Hacienda.   |           |                           |   |
|                        | 56,982.42                     | Remanente de la partida material de limpieza.   |           |                           |   |
|                        | 894,036.15                    | A la Nómina de Compensación Complementaria por Servicios Especiales y sus repercusiones, derivado de la transferencia externa de 07 plazas de personal de confianza esta Secretaría al Archivo General del Estado de Chiapas. |           |                           |   |
|                        | 1,434,223.97                  | Ahorros de Gastos de Operación de los Capítulos 2000 (Materiales y Suministros) y 3000 (Servicios Generales) correspondiente al Primer Trimestre 2021.  |           |                           |   |
|                        | 2,164,877.36                  | A la Nómina de Compensación Complementaria por Servicios Especiales y sus repercusiones, derivado de la transferencia externa de 07 plazas de personal de confianza esta Secretaría al Archivo General del Estado de Chiapas. |           |                           |   |
|                        | 5,874,400.00                  | Ahorros de la partida gastos de orden social.   |           |                           |   |
|                        | 6,705,630.03                  | Ahorros del Capítulo 1000 (Servicios Personales) correspondiente al mes de enero de 2021.   |           |                           |   |
|                        | 91,678.11                     | Por ahorros del Capítulo 1000.- Servicios personales (honorarios y seguro de vida).   |           |                           |   |
|                        | 889,004.59                    | Cancelación de 17 plazas del personal de confianza y base en los distintos órganos administrativos, según dictamen SH/CGRH/DEO/165/2021 de fecha 28 de septiembre de 2021.  |           |                           |   |
|                        | 35,643.82                     | Cancelación de 01 plaza del personal de base, según dictamen N° SH/CGRH/DEO/181/2021 de fecha 20 de octubre de 2021.  |           |                           |   |
|                        | 85,249,358.42                 | Ahorros de la partida 33603.-impresiones oficiales del ejercicio 2021.  |           |                           |   |
|                        | 14,141,484.21                 | Reducción de los recursos no liberado de las fuentes de financiamiento 5811 H, 5813 S, 5814 H, 5814 S, 5818 S Y 584 A.  |           |                           |   |
|                        | 74,921,574.93                 | Reducción ahorros de los recursos no liberado.  |           |                           |   |
|                        | 36,247,035.64                 | Reducción ahorros del Capítulo 1000 servicios personales  |           |                           |   |

**ANÁLISIS DE LAS PRINCIPALES VARIACIONES Y ADECUACIONES PRESUPUESTALES  
DEL 1 DE ENERO AL 31 DE DICIEMBRE DE 2021**

21111 110 SECRETARÍA DE HACIENDA

Página 4 de 4

| PRESUPUESTO DE EGRESOS |                               |  |           | VARIACION EN RELACION AL: |   |
|------------------------|-------------------------------|--|-----------|---------------------------|---|
| APROBADO ANUAL         | AMPLIACIONES /<br>REDUCCIONES | MODIFICADO   | DEVENGADO | APROBADO ANUAL            | % |
| 1                      | 2                             | 3=1+2  | 4         | 5=4-1                     |   |
|                        | 29,162,619.22                 | Reducción ahorros de gastos de operación partidas descentralizadas ejercicio 2021, según recibos oficiales números 280354, 280363, 280367, 280370, 280371, 280375, 280377, 280380, 280381, 280382, 280398, 280401, 280403, 280429 y 280430, 280351, 280357, 280360, 280361, 280362, 280364, 280365, 280366, 280368, 280372, 280373, 280374, 280376, 280383, 280397, 280399, 280400, 280402, 280404 y 280405. |           |                           |   |
|                        | 2,214.81                      | Reducción de recursos disponibles de los Capítulos 1000.-servicios personales y 9000.-adeudos de ejercicios fiscales anteriores  |           |                           |   |

JEFE DEL ÁREA DE RECURSOS FINANCIEROS Y CONTABILIDAD

ENRIQUE HERNÁNDEZ GÓMEZ

JEFA DE LA UNIDAD DE APOYO ADMINISTRATIVO

SARA EUGENIA ALFARO GOMEZ



**COMPARATIVO DEL PRESUPUESTO DEVENGADO POR OBJETO DEL GASTO  
DEL 1 DE ENERO AL 31 DE DICIEMBRE DE 2021**

2111 111 0 SECRETARÍA DE HACIENDA


| PRESUPUESTO DEVENGADO |   | EJERCICIO               |                         | INCREMENTO/<br>DECREMENTO | ANÁLISIS DEL INCREMENTO Y/O DECREMENTO<br>POR CAPÍTULO DE GASTO   |
|-----------------------|---|-------------------------|-------------------------|---------------------------|---|
| OBJETO DEL GASTO      | 2020  | 2021                    |                         |                           |   |
|                       | <b>TOTAL</b>  | <b>1,279,369,353.01</b> | <b>1,426,468,846.72</b> | <b>147,099,493.71</b>     |   |
| 1000                  | Servicios Personales.                                   | 840,304,393.21          | 967,546,966.70          | 127,242,573.49            | El incremento que presenta este ejercicio fiscal se debe a sueldo del personal eventual de proyecto Incorporación de Personas Físicas por Cumplimiento de Obligaciones Fiscales y Secretaría de Bienestar, y la creación de plazas temporales.  |
| 2000                  | Materiales y Suministros.                               | 22,576,962.19           | 43,205,406.08           | 20,628,443.89             | El incremento se debe al aumento en los costo de materiales y útiles de oficina, material eléctrico y electrónico, lubricantes y aditivos, así como artículos metálicos para construcción, adquisición de combustibles así como refacciones y accesorios para vehículos operativos.   |
| 3000                  | Servicios Generales.                                    | 388,304,722.85          | 376,031,724.81          | -12,272,998.04            | El decremento con respecto este ejercicio fiscal, corresponde a gastos de servicios integrales de actos conmemorativos de orden social de esta Secretaría, así como el traslado de 256 archiveros con expedientes laborales del personal adscrito a la Administración Pública y contratación de los servicios por la revisión de cuenta pública, trabajo de auditoría, servicios profesionales especializados en el levantamiento de encuestas por servicios estadísticos y geográficos correspondientes al ejercicio 2020.   |
| 4000                  | Transferencias, Asignaciones, Subsidios y Otras Ayudas. | 18,555,650.77           | 21,407,604.67           | 2,851,953.90              | El incremento del presupuesto se debe a gran medida por el pago del Proyecto Integración de Una Agenda Estratégica del Sur-Sureste de México, aportaciones ordinaria al INDETEC con respecto al ejercicio 2021, derivado de la complicada situación en las finanzas públicas nacionales resultado de la pandemia por COVID-19 y para cubrir el 50% de las aportaciones ordinarias de las Entidades Federativas y de la Secretaría de Hacienda y Crédito Público, que fue aprobado por la Asamblea General en la Reunión Nacional de Funcionarios Fiscales por ingresos propios excedentes en los años previos y subsidios por otras medidas económicas; ayudas a organizaciones y personas (ayudas culturales y sociales), así como becas durante el presente ejercicio 2021. |
| 5000                  | Bienes Muebles, Inmuebles e Intangibles.                | 8,123,483.42            | 14,901,984.65           | 6,778,501.23              | El incremento del ejercicio 2021 se debe principalmente a la adquisición de equipos de áreas acondicionados, pasivo de instalación y puesta en operación de equipos de CCTV para Delegaciones de Hacienda, así como sistema de circuito cerrado de televisión para el fortalecimiento y/o creación de las unidades de inteligencia patrimonial y económica, así como la adquisición de unidades vehiculares dependientes de la Unidad de Apoyo Administrativo.  |

**COMPARATIVO DEL PRESUPUESTO DEVENGADO POR OBJETO DEL GASTO  
DEL 1 DE ENERO AL 31 DE DICIEMBRE DE 2021**

2111 111 0 SECRETARÍA DE HACIENDA

| OBJETO DEL GASTO |                         | PRESUPUESTO DEVENGADO |              | INCREMENTO/<br>DECREMENTO | ANÁLISIS DEL INCREMENTO Y/O DECREMENTO<br>POR CAPÍTULO DE GASTO   |
|------------------|-------------------------|-----------------------|--------------|---------------------------|---|
|                  |                         | EJERCICIO             |              |                           |   |
|                  |                         | 2020                  | 2021         |                           |   |
| 9000             | Deuda Pública. (ADEFAS) | 1,504,140.57          | 3,375,159.81 | 1,871,019.24              | El incremento que presenta este ejercicio fiscal es por compromisos de pago del ejercicio 2020, por contratación de servicios de revisión de la cuenta Pública (Ingresos y Egresos) del Gobierno del Estado de Chiapas, así mismo por la contratación de servicios para el Fortalecimiento de las Condiciones de Infraestructura de Seguridad, Telecomunicaciones y Centro de Datos de los Sitios Torre Chiapas e ICTI devengados en el ejercicio presente. |

**JEFE DEL ÁREA DE RECURSOS FINANCIEROS Y CONTABILIDAD**

  
ENRIQUE HERNÁNDEZ GÓMEZ

**JEFA DE LA UNIDAD DE APOYO ADMINISTRATIVO**

  
SARA EUGENIA ALFARO GÓMEZ



**ANÁLISIS DEL CAPÍTULO 9000 DEUDA PÚBLICA (ADEFAS)**  
DEL 1 DE ENERO AL 31 DE DICIEMBRE DE 2021

21111 110 SECRETARÍA DE HACIENDA

| TIPO DE GASTO / CONCEPTO DE GASTO<br>/PARTIDA ESPECÍFICA DEL GASTO   | PRESUPUESTO DE EGRESOS |                     |                     | ORIGEN                     | DESTINO DEL GASTO  |
|--|------------------------|---------------------|---------------------|----------------------------|--|
|  | APROBADO ANUAL         | MODIFICADO          | DEVENGADO           |                            |  |
| <b>GASTO CORRIENTE</b>   |                        | <b>3,375,159.81</b> | <b>3,375,159.81</b> |                            |  |
| <b>9900 Adeudos de Ejercicios Fiscales Anteriores (ADEFAS).</b>  |                        | <b>3,375,159.81</b> | <b>3,375,159.81</b> |                            |  |
| 99106 Adeudos de Ejercicios Fiscales Anteriores por Servicios Personales.  |                        | 282,941.70          | 282,941.70          | FEDERAL<br>(No Etiquetado) | Pagos por servicios personales (Laudos), por impuestos sobre nómina y otros que se deriven de una relación laboral, por subsidios por otras medidas económicas y por otras contribuciones a favor de los CC. Luis Enrique Coutiño Ruiz y María de Lourdes Chávez Muñoz y de ejercicios fiscales anteriores por servicios personales (INFONAVIT 4to.y 6to. Bimestre del 2020).  |
| 99108 Adeudos de Ejercicios Fiscales Anteriores por Servicios Generales.   |                        | 3,067,737.68        | 3,067,737.68        | FEDERAL<br>(No Etiquetado) | Pagos por Contratación de servicios de revisión de la cuenta Pública (Ingresos y Egresos) del Gobierno del Estado de Chiapas, por los primer, segundo y tercer trimestre ejercicio 2020, así mismo, por contratación de servicios para el Fortalecimiento de las Condiciones de Infraestructura de Seguridad, Telecomunicaciones y Centro de Datos de los Sitios Torre Chiapas e ICTI, correspondiente al mes de Diciembre 2020. |
| 99114 Adeudos de Ejercicios Fiscales Anteriores por Impuesto sobre Nóminas y Otros que se Deriven de una Relación Laboral. |                        | 5,656.57            | 5,656.57            | FEDERAL<br>(No Etiquetado) | 2% I.S.N. por pago de liquidaciones por indemnizaciones y por sueldos y salarios caídos.   |
| 99119 Adeudos de Ejercicios Fiscales Anteriores por Subsidios por Otras Medidas Económicas.                                |                        | 18,823.86           | 18,823.86           | FEDERAL<br>(No Etiquetado) | Pagos por subsidios por impuestos sobre nómina y otras medidas económicas, así como otras contribuciones a favor de los CC. Luis Enrique Coutiño Ruiz y María de Lourdes Chávez Muñoz.   |
| <b>TOTAL</b>   |                        | <b>3,375,159.81</b> | <b>3,375,159.81</b> |                            |  |

JEFE DEL ÁREA DE RECURSOS FINANCIEROS Y CONTABILIDAD

ENRIQUE HERNÁNDEZ GÓMEZ

JEFA DE LA UNIDAD DE APOYO ADMINISTRATIVO

SARA EUGENIA ALFARO GÓMEZ

ANÁLISIS DE LOS RECURSOS FEDERALES ETIQUETADOS POR FUENTE DE FINANCIAMIENTO, RAMO Y PROGRAMA O FONDO  
DEL 1 DE ENERO AL 31 DE DICIEMBRE DE 2021

2111 111 0 SECRETARÍA DE HACIENDA

FUENTE DE FINANCIAMIENTO - RAMO - PROGRAMA O FONDO - ANÁLISIS DEL EJERCICIO DEL GASTO

**5932 Otros Subsidios**

Ramo **23 Previsiones Salariales y Económicas**

**09 Provisión para la Armonización Contable. Ramo 23 – U116**

Mediante este programa se destinaron recursos por la cantidad de 1 millón 072 mil 800 pesos, mismos que se orientaron a la capacitación a servidores públicos, bienes informáticos, equipos y aparatos adiovisuales, bienes informáticos y licencias informáticas e intelectuales.

JEFE DEL ÁREA DE RECURSOS FINANCIEROS Y CONTABILIDAD

  
ENRIQUE HERNÁNDEZ GÓMEZ

JEFA DE LA UNIDAD DE APOYO ADMINISTRATIVO

  
SARA EUGENIA ALFARO GÓMEZ



**PROYECTOS DE GASTOS DE CAPITAL CON MAYOR IMPACTO PRESUPUESTAL  
DEL 1 DE ENERO AL 31 DE DICIEMBRE DE 2021**

**2111 111 0 SECRETARÍA DE HACIENDA**

| PROYECTO ESTRATÉGICO   | MONTO DEVENGADO      | ORIGEN DEL RECURSO         | ACCIONES Y DESTINO DEL GASTO  | BENEFICIARIO   |
|--|----------------------|----------------------------|---|--|
| <b>TOTAL</b>   | <b>10,127,859.18</b> |                            |   |  |
| Desarrollo regional de los servicios Hacendarios                 | 10,127,859.18        | FEDERAL<br>(No Etiquetado) | Se realizaron diversas acciones para las delegaciones de hacienda como la adquisición de software con 138 licenciamientos para equipos de cómputo, manejo de base de datos y sistema operativo, antivirus, 138 equipos de cómputo, 16 aires acondicionados, 2 controles de asistencia biométrico, 13 equipos de transporte terrestre para las delegaciones hacendarias sustituyendo unidades vehiculares en mal estado, así como equipo de seguridad de video vigilancia para las 13 delegaciones . | Delegaciones Hacendarias al Interior del Estado.             |
| Administración de los Recursos Humanos, Financieros y Materiales | 2,138,386.65         | FEDERAL<br>(No Etiquetado) | Facilitar la gestión administrativa de servidores y funcionarios públicos mediante la adquisición de 07 unidades vehiculares nuevas, mejorando el traslado sin contratiempo y evitando gastos innecesarios a la Secretaría de Hacienda, por defectuosos en la operaciones de las mismas.  | Unidad de Apoyo Administrativo de la Secretaría de Hacienda. |

JEFE DEL ÁREA DE RECURSOS FINANCIEROS Y CONTABILIDAD

ENRIQUE HERNÁNDEZ GÓMEZ

JEFA DE LA UNIDAD DE APOYO ADMINISTRATIVO

SARA EUGENIA ALFARO GÓMEZ



**APLICACIÓN DE LOS RECURSOS POR INGRESOS EXCEDENTES**  
DEL 1 DE ENERO AL 31 DE DICIEMBRE DE 2021

21111 110 SECRETARÍA DE HACIENDA

| FUENTE DE FINANCIAMIENTO    | PRESUPUESTO DE EGRESOS |                   |               |               |               |               |               |               |
|-----------------------------|------------------------|-------------------|---------------|---------------|---------------|---------------|---------------|---------------|
|                             | APROBADO               | MODIFICACIÓN NETA | MODIFICADO    | MINISTRADO    | COMPROMETIDO  | DEVENGADO     | EJERCIDO      | PAGADO        |
| <b>TOTAL</b>                | 0.00                   | 41,800,469.21     | 41,800,469.21 | 41,800,469.21 | 41,800,469.20 | 41,800,469.20 | 41,606,490.74 | 41,606,490.74 |
| Otros Incentivos Económicos | 0.00                   | 40,727,669.27     | 40,727,669.27 | 40,727,669.27 | 40,727,669.27 | 40,727,669.27 | 40,533,690.81 | 40,533,690.81 |
| Otros Subsidios             | 0.00                   | 1,072,799.94      | 1,072,799.94  | 1,072,799.94  | 1,072,799.93  | 1,072,799.93  | 1,072,799.93  | 1,072,799.93  |
| FUENTE DE FINANCIAMIENTO    | PRESUPUESTO DEVENGADO  |                   |               |               |               |               |               |               |
|                             | 1000                   | 2000              | 3000          | 4000          | 5000          | 6000          | 9000          | TOTAL         |
| <b>TOTAL</b>                | 26,420,442.43          | 3,304,016.17      | 1,311,540.60  | 10,040,120.07 | 724,349.93    | 0.00          | 0.00          | 41,800,469.20 |
| Otros Incentivos Económicos | 26,420,442.43          | 3,304,016.17      | 963,090.60    | 10,040,120.07 | 0.00          | 0.00          | 0.00          | 40,727,669.27 |
| Otros Subsidios             | 0.00                   | 0.00              | 348,450.00    | 0.00          | 724,349.93    | 0.00          | 0.00          | 1,072,799.93  |

JEFE DEL ÁREA DE RECURSOS FINANCIEROS Y CONTABILIDAD

ENRIQUE HERNÁNDEZ GÓMEZ

JEFA DE LA UNIDAD DE APOYO ADMINISTRATIVO

SARA EUGENIA ALFARO GÓMEZ

# SECRETARÍA DE HACIENDA

# 2021

## REPORTES PRESUPUESTARIOS POR CLASIFICACIÓN ADMINISTRATIVA

*Cierre a diciembre de 2021.*

*EP-01.- Analítico de Partidas.*

*EP-03.- Por Capítulos, Concepto, Partida Genérica y Específica.*

*EP-08.- Resumen Tipo de Gasto y Partida.*

*EP-1A01.- Recursos Fiscales*

*EP-5811.- Fondo General de Participaciones.*

*EP-5813.- Participación por Impuestos Especiales.*

*EP-5814.- Fondo de Fiscalización y Recaudación.*

*EP-5816.- Fondo de Extracción de Hidrocarburos.*

*EP-5818.- ISR Participable Estatal.*

*EP-584A.- Otros Incentivos económicos.*

*EP-7Y11.- Ingresos No gubernamentales.*

*EP-5932.- Otros Subsidios.*

Cuenta  
Pública  
4.0  
Trimestre







**ESTADO DEL EJERCICIO DEL PRESUPUESTO**  
**CIERRE A DICIEMBRE DE 2021**  
 Secretaría de Hacienda

31 de Diciembre de 2021  
 (Pesos)

| CAPÍTULOS / CONCEPTOS  | PRESUPUESTO AUTORIZADO          |                       |                       |                         | COMPROMETIDO            | DEVENGADO               | EJERCIDO                | PAGADO                  | Variación Nominal       |                      |
|--|---------------------------------|-----------------------|-----------------------|-------------------------|-------------------------|-------------------------|-------------------------|-------------------------|-------------------------|----------------------|
|  | PRESUPUESTO DE EGRESOS APROBADO | AMPLIACIONES          | REDUCCIONES           | MODIFICADO              |                         |                         |                         |                         | Modificado Comprometido | Modificado Devengado |
|  |                                 |                       |                       |                         |                         |                         |                         |                         |                         |                      |
| <b>TOTAL</b>   | <b>1,460,119,980.59</b>         | <b>614,107,004.90</b> | <b>645,511,387.39</b> | <b>1,428,715,598.10</b> | <b>1,426,468,846.72</b> | <b>1,426,468,846.72</b> | <b>1,332,019,412.91</b> | <b>1,325,156,033.74</b> | <b>2,246,751.38</b>     | <b>2,246,751.38</b>  |
| <b>Servicios Personales.</b>   | <b>1,042,305,137.21</b>         | <b>243,546,105.23</b> | <b>316,836,535.95</b> | <b>969,014,706.49</b>   | <b>967,546,966.70</b>   | <b>967,546,966.70</b>   | <b>911,870,447.23</b>   | <b>911,870,447.23</b>   | <b>1,467,739.79</b>     | <b>1,467,739.79</b>  |
| Remuneraciones al Personal de Carácter Permanente.                         | 215,161,534.80                  | 30,160,755.29         | 27,322,137.21         | 218,000,152.88          | 218,000,152.88          | 218,000,152.88          | 217,984,982.00          | 217,984,982.00          | 0.00                    | 0.00                 |
| Remuneraciones al Personal de Carácter Transitorio.                        | 2,528,963.64                    | 7,549,040.84          | 5,028,179.94          | 5,049,824.54            | 5,049,824.54            | 5,049,824.54            | 5,036,435.09            | 5,036,435.09            | 0.00                    | 0.00                 |
| Remuneraciones Adicionales y Especiales.                                   | 189,014,900.87                  | 70,080,121.41         | 66,543,693.86         | 192,551,328.42          | 192,547,628.42          | 192,547,628.42          | 192,475,086.91          | 192,475,086.91          | 3,700.00                | 3,700.00             |
| Seguridad Social.  | 164,027,257.57                  | 54,514,802.44         | 24,061,308.68         | 194,480,751.33          | 193,016,711.54          | 193,016,711.54          | 148,091,650.76          | 148,091,650.76          | 1,464,039.79            | 1,464,039.79         |
| Otras Prestaciones Sociales y Económicas.                                  | 423,305,447.42                  | 78,127,739.74         | 168,136,780.05        | 333,296,407.11          | 333,296,407.11          | 333,296,407.11          | 322,646,050.26          | 322,646,050.26          | 0.00                    | 0.00                 |
| Previsiones.   | 13,403,032.42                   | 0.00                  | 13,403,032.42         | 0.00                    | 0.00                    | 0.00                    | 0.00                    | 0.00                    | 0.00                    | 0.00                 |
| Pago de Estímulos a Servidores Públicos.                                   | 34,864,000.49                   | 3,113,645.51          | 12,341,403.79         | 25,636,242.21           | 25,636,242.21           | 25,636,242.21           | 25,636,242.21           | 25,636,242.21           | 0.00                    | 0.00                 |
| <b>Materiales y Suministros.</b>   | <b>35,576,037.50</b>            | <b>22,682,287.28</b>  | <b>15,052,918.70</b>  | <b>43,205,406.08</b>    | <b>43,205,406.08</b>    | <b>43,205,406.08</b>    | <b>42,816,291.75</b>    | <b>42,362,008.49</b>    | <b>0.00</b>             | <b>0.00</b>          |
| Materiales de Administración, Emisión de Documentos y Artículos Oficiales. | 19,064,317.76                   | 6,205,847.91          | 6,044,315.19          | 19,225,850.48           | 19,225,850.48           | 19,225,850.48           | 19,225,850.48           | 19,161,723.96           | 0.00                    | 0.00                 |
| Alimentos y Utensilios.  | 5,074,208.35                    | 95,162.45             | 2,413,059.98          | 2,756,310.82            | 2,756,310.82            | 2,756,310.82            | 2,606,477.01            | 2,606,477.01            | 0.00                    | 0.00                 |
| Materiales y Artículos de Construcción y de Reparación.                    | 1,155,182.88                    | 1,714,736.84          | 1,375,243.32          | 1,494,676.40            | 1,494,676.40            | 1,494,676.40            | 1,494,676.40            | 1,245,222.38            | 0.00                    | 0.00                 |
| Productos Químicos, Farmacéuticos y de Laboratorio.                        | 342,225.42                      | 13,061,943.14         | 549,418.60            | 12,854,749.96           | 12,854,749.96           | 12,854,749.96           | 12,854,749.96           | 12,852,699.96           | 0.00                    | 0.00                 |
| Combustibles, Lubricantes y Aditivos.                                      | 6,390,781.40                    | 97,633.90             | 2,038,417.26          | 4,449,998.04            | 4,449,998.04            | 4,449,998.04            | 4,241,455.02            | 4,171,445.04            | 0.00                    | 0.00                 |
| Vestuario, Blancos, Prendas de Protección y Artículos Deportivos.          | 548,167.68                      | 24,360.00             | 475,406.68            | 97,121.00               | 97,121.00               | 97,121.00               | 97,121.00               | 97,121.00               | 0.00                    | 0.00                 |
| Herramientas, Refacciones y Accesorios Menores.                            | 3,001,154.01                    | 1,482,603.04          | 2,157,057.67          | 2,326,699.38            | 2,326,699.38            | 2,326,699.38            | 2,295,961.88            | 2,227,319.14            | 0.00                    | 0.00                 |
| <b>Servicios Generales.</b>  | <b>309,127,335.98</b>           | <b>293,587,432.91</b> | <b>225,990,640.50</b> | <b>376,724,128.39</b>   | <b>376,031,724.81</b>   | <b>376,031,724.81</b>   | <b>342,789,512.78</b>   | <b>338,577,514.87</b>   | <b>692,403.58</b>       | <b>692,403.58</b>    |
| Servicios Básicos.   | 20,980,437.83                   | 32,722,225.28         | 9,389,376.96          | 44,313,286.15           | 44,313,286.15           | 44,313,286.15           | 44,197,725.57           | 43,869,325.57           | 0.00                    | 0.00                 |
| Servicios de Arrendamiento.  | 39,903,089.21                   | 3,754,160.38          | 4,081,021.69          | 39,576,227.90           | 39,576,227.90           | 39,576,227.90           | 39,532,003.54           | 39,484,972.00           | 0.00                    | 0.00                 |
| Servicios Profesionales, Científicos, Técnicos y Otros Servicios.          | 180,289,744.02                  | 102,031,714.36        | 178,238,451.60        | 104,083,006.78          | 103,556,212.62          | 103,556,212.62          | 97,545,621.04           | 93,896,038.14           | 526,794.16              | 526,794.16           |
| Servicios Financieros, Bancarios y Comerciales.                            | 30,950,575.03                   | 3,769,606.36          | 3,590,866.11          | 31,129,315.28           | 31,129,315.28           | 31,129,315.28           | 27,385,780.34           | 27,384,989.42           | 0.00                    | 0.00                 |
| Servicios de Instalación, Reparación, Mantenimiento y Conservación.        | 6,295,869.27                    | 11,590,413.09         | 4,043,302.98          | 13,842,979.38           | 13,842,979.38           | 13,842,979.38           | 12,768,420.22           | 12,655,049.46           | 0.00                    | 0.00                 |
| Servicios de Comunicación Social y Publicidad.                             | 60,000.00                       | 34,315,655.34         | 297,789.13            | 34,077,866.21           | 34,077,866.21           | 34,077,866.21           | 34,069,582.04           | 34,020,146.90           | 0.00                    | 0.00                 |
| Servicios de Traslado y Viáticos.  | 5,785,568.33                    | 258,086.02            | 3,708,795.03          | 2,334,859.32            | 2,334,859.32            | 2,334,859.32            | 2,170,190.74            | 2,170,190.74            | 0.00                    | 0.00                 |
| Servicios Oficiales.   | 668,739.43                      | 54,023,718.49         | 6,517,857.92          | 48,174,600.00           | 48,174,600.00           | 48,174,600.00           | 48,174,600.00           | 48,174,600.00           | 0.00                    | 0.00                 |
| Otros Servicios Generales.   | 24,193,312.86                   | 51,121,853.59         | 16,123,179.08         | 59,191,987.37           | 59,026,377.95           | 59,026,377.95           | 36,945,589.29           | 36,922,202.64           | 165,609.42              | 165,609.42           |
| <b>Transferencias, Asignaciones, Subsidios y Otras Ayudas.</b>             | <b>17,803,341.90</b>            | <b>26,090,256.24</b>  | <b>22,485,993.47</b>  | <b>21,407,604.67</b>    | <b>21,407,604.67</b>    | <b>21,407,604.67</b>    | <b>21,400,211.96</b>    | <b>21,400,211.96</b>    | <b>0.00</b>             | <b>0.00</b>          |
| Transferencias Internas y Asignaciones al Sector Público.                  | 2,167,255.53                    | 2,578,973.36          | 3,163,255.53          | 1,582,973.36            | 1,582,973.36            | 1,582,973.36            | 1,582,973.36            | 1,582,973.36            | 0.00                    | 0.00                 |
| Subsidios y Subvenciones.  | 0.00                            | 10,674,172.98         | 49,013.65             | 10,625,159.33           | 10,625,159.33           | 10,625,159.33           | 10,625,159.33           | 10,625,159.33           | 0.00                    | 0.00                 |
| Ayudas Sociales.   | 15,286,086.37                   | 12,487,109.90         | 18,923,724.29         | 8,849,471.98            | 8,849,471.98            | 8,849,471.98            | 8,842,079.27            | 8,842,079.27            | 0.00                    | 0.00                 |

54





ESTADO DEL EJERCICIO DEL PRESUPUESTO  
CIERRE A DICIEMBRE DE 2021  
Secretaría de Hacienda

31 de Diciembre de 2021  
(Pesos)

Página 2 de 2  
Fecha de Impresión: 14/02/2022 10:21:04 a.m

| CAPÍTULOS / CONCEPTOS  | PRESUPUESTO AUTORIZADO          |                      |                      |                      | COMPROMETIDO         | DEVENGADO            | EJERCIDO            | PAGADO              | Variación Nominal       |                      |
|--|---------------------------------|----------------------|----------------------|----------------------|----------------------|----------------------|---------------------|---------------------|-------------------------|----------------------|
|  | PRESUPUESTO DE EGRESOS APROBADO | AMPLIACIONES         | REDUCCIONES          | MODIFICADO           |                      |                      |                     |                     | Modificado Comprometido | Modificado Devengado |
|  |                                 |                      |                      |                      |                      |                      |                     |                     |                         |                      |
| <b>Bienes Muebles, Inmuebles e Intangibles.</b>                | <b>1,308,128.00</b>             | <b>24,825,398.62</b> | <b>11,144,933.96</b> | <b>14,988,592.66</b> | <b>14,901,984.65</b> | <b>14,901,984.65</b> | <b>9,773,807.23</b> | <b>7,576,709.23</b> | <b>86,608.01</b>        | <b>86,608.01</b>     |
| Mobiliario y Equipo de Administración.                         | 51,734.00                       | 9,763,669.81         | 4,344,322.32         | 5,471,081.49         | 5,384,473.48         | 5,384,473.48         | 4,656,634.50        | 2,459,536.50        | 86,608.01               | 86,608.01            |
| Mobiliario y Equipo Educativo y Recreativo.                    | 0.00                            | 64,000.00            | 32,000.00            | 32,000.00            | 32,000.00            | 32,000.00            | 32,000.00           | 32,000.00           | 0.00                    | 0.00                 |
| Vehículos y Equipo de Transporte.                              | 0.00                            | 9,741,130.04         | 3,215,243.39         | 6,525,886.65         | 6,525,886.65         | 6,525,886.65         | 4,097,086.65        | 4,097,086.65        | 0.00                    | 0.00                 |
| Maquinaria, Otros Equipos y Herramientas.                      | 0.00                            | 138,529.49           | 123,031.89           | 15,497.60            | 15,497.60            | 15,497.60            | 15,497.60           | 15,497.60           | 0.00                    | 0.00                 |
| Activos Intangibles.   | 1,256,394.00                    | 5,118,069.28         | 3,430,336.36         | 2,944,126.92         | 2,944,126.92         | 2,944,126.92         | 972,588.48          | 972,588.48          | 0.00                    | 0.00                 |
| <b>Inversiones Financieras y Otras Provisiones.</b>            | <b>54,000,000.00</b>            | <b>0.00</b>          | <b>54,000,000.00</b> | <b>0.00</b>          | <b>0.00</b>          | <b>0.00</b>          | <b>0.00</b>         | <b>0.00</b>         | <b>0.00</b>             | <b>0.00</b>          |
| Provisiones para Contingencias y Otras Erogaciones Especiales. | 54,000,000.00                   | 0.00                 | 54,000,000.00        | 0.00                 | 0.00                 | 0.00                 | 0.00                | 0.00                | 0.00                    | 0.00                 |
| <b>Deuda Pública.</b>  | <b>0.00</b>                     | <b>3,375,524.62</b>  | <b>364.81</b>        | <b>3,375,159.81</b>  | <b>3,375,159.81</b>  | <b>3,375,159.81</b>  | <b>3,369,141.96</b> | <b>3,369,141.96</b> | <b>0.00</b>             | <b>0.00</b>          |
| Adeudos de Ejercicios Fiscales Anteriores (ADEFAS).            | 0.00                            | 3,375,524.62         | 364.81               | 3,375,159.81         | 3,375,159.81         | 3,375,159.81         | 3,369,141.96        | 3,369,141.96        | 0.00                    | 0.00                 |

Javier Jiménez Jiménez  
Secretario de Hacienda



ESTADO DEL EJERCICIO DEL PRESUPUESTO

CIERRE 2021  
Secretaría de Hacienda

Del 01 de Enero al 31 de Diciembre de 2021

(Pesos)

| CAPÍTULOS / CONCEPTOS  | PRESUPUESTO AUTORIZADO          |                       |                       |                         | COMPROMETIDO            | DEVENGADO               | EJERCIDO                | PAGADO                  | Variación Nominal       |                      |
|--|---------------------------------|-----------------------|-----------------------|-------------------------|-------------------------|-------------------------|-------------------------|-------------------------|-------------------------|----------------------|
|  | PRESUPUESTO DE EGRESOS APROBADO | AMPLIACIONES          | REDUCCIONES           | MODIFICADO              |                         |                         |                         |                         | Modificado Comprometido | Modificado Devengado |
| <b>TOTAL</b>   | <b>1,460,119,980.59</b>         | <b>614,107,004.90</b> | <b>645,511,387.39</b> | <b>1,428,715,598.10</b> | <b>1,426,468,846.72</b> | <b>1,426,468,846.72</b> | <b>1,332,019,412.91</b> | <b>1,325,156,033.74</b> | <b>2,246,751.38</b>     | <b>2,246,751.38</b>  |
| <b>Servicios Personales.</b>   | <b>1,042,305,137.21</b>         | <b>243,546,105.23</b> | <b>316,836,535.95</b> | <b>969,014,706.49</b>   | <b>967,546,966.70</b>   | <b>967,546,966.70</b>   | <b>911,870,447.23</b>   | <b>911,870,447.23</b>   | <b>1,467,739.79</b>     | <b>1,467,739.79</b>  |
| Remuneraciones al Personal de Carácter Permanente.                         | 215,161,534.80                  | 30,160,755.29         | 27,322,137.21         | 218,000,152.88          | 218,000,152.88          | 218,000,152.88          | 217,984,982.00          | 217,984,982.00          | 0.00                    | 0.00                 |
| Remuneraciones al Personal de Carácter Transitorio.                        | 2,528,963.64                    | 7,549,040.84          | 5,028,179.94          | 5,049,824.54            | 5,049,824.54            | 5,049,824.54            | 5,036,435.09            | 5,036,435.09            | 0.00                    | 0.00                 |
| Remuneraciones Adicionales y Especiales.                                   | 189,014,900.87                  | 70,080,121.41         | 66,543,693.86         | 192,551,328.42          | 192,547,628.42          | 192,547,628.42          | 192,475,086.91          | 192,475,086.91          | 3,700.00                | 3,700.00             |
| Seguridad Social.  | 164,027,257.57                  | 54,514,802.44         | 24,061,308.68         | 194,480,751.33          | 193,016,711.54          | 193,016,711.54          | 148,091,650.76          | 148,091,650.76          | 1,464,039.79            | 1,464,039.79         |
| Otras Prestaciones Sociales y Económicas.                                  | 423,305,447.42                  | 78,127,739.74         | 168,136,780.05        | 333,296,407.11          | 333,296,407.11          | 333,296,407.11          | 322,646,050.26          | 322,646,050.26          | 0.00                    | 0.00                 |
| Previsiones.   | 13,403,032.42                   | 0.00                  | 13,403,032.42         | 0.00                    | 0.00                    | 0.00                    | 0.00                    | 0.00                    | 0.00                    | 0.00                 |
| Pago de Estímulos a Servidores Públicos.                                   | 34,864,000.49                   | 3,113,645.51          | 12,341,403.79         | 25,636,242.21           | 25,636,242.21           | 25,636,242.21           | 25,636,242.21           | 25,636,242.21           | 0.00                    | 0.00                 |
| <b>Materiales y Suministros.</b>   | <b>35,576,037.50</b>            | <b>22,682,287.28</b>  | <b>15,052,918.70</b>  | <b>43,205,406.08</b>    | <b>43,205,406.08</b>    | <b>43,205,406.08</b>    | <b>42,816,291.75</b>    | <b>42,362,008.49</b>    | <b>0.00</b>             | <b>0.00</b>          |
| Materiales de Administración, Emisión de Documentos y Artículos Oficiales. | 19,064,317.76                   | 6,205,847.91          | 6,044,315.19          | 19,225,850.48           | 19,225,850.48           | 19,225,850.48           | 19,225,850.48           | 19,161,723.96           | 0.00                    | 0.00                 |
| Alimentos y Utensilios.  | 5,074,208.35                    | 95,162.45             | 2,413,059.98          | 2,756,310.82            | 2,756,310.82            | 2,756,310.82            | 2,606,477.01            | 2,606,477.01            | 0.00                    | 0.00                 |
| Materiales y Artículos de Construcción y de Reparación.                    | 1,155,182.88                    | 1,714,736.84          | 1,375,243.32          | 1,494,676.40            | 1,494,676.40            | 1,494,676.40            | 1,494,676.40            | 1,245,222.38            | 0.00                    | 0.00                 |
| Productos Químicos, Farmacéuticos y de Laboratorio.                        | 342,225.42                      | 13,061,943.14         | 549,418.60            | 12,854,749.96           | 12,854,749.96           | 12,854,749.96           | 12,854,749.96           | 12,852,699.96           | 0.00                    | 0.00                 |
| Combustibles, Lubricantes y Aditivos.                                      | 6,390,781.40                    | 97,633.90             | 2,038,417.26          | 4,449,998.04            | 4,449,998.04            | 4,449,998.04            | 4,241,455.02            | 4,171,445.04            | 0.00                    | 0.00                 |
| Vestuario, Blancos, Prendas de Protección y Artículos Deportivos.          | 548,167.68                      | 24,360.00             | 475,406.68            | 97,121.00               | 97,121.00               | 97,121.00               | 97,121.00               | 97,121.00               | 0.00                    | 0.00                 |
| Herramientas, Refacciones y Accesorios Menores.                            | 3,001,154.01                    | 1,482,603.04          | 2,157,057.67          | 2,326,699.38            | 2,326,699.38            | 2,326,699.38            | 2,295,961.88            | 2,227,319.14            | 0.00                    | 0.00                 |
| <b>Servicios Generales.</b>  | <b>309,127,335.98</b>           | <b>293,587,432.91</b> | <b>225,990,640.50</b> | <b>376,724,128.39</b>   | <b>376,031,724.81</b>   | <b>376,031,724.81</b>   | <b>342,789,512.78</b>   | <b>338,577,514.87</b>   | <b>692,403.58</b>       | <b>692,403.58</b>    |
| Servicios Básicos.   | 20,980,437.83                   | 32,722,225.28         | 9,389,376.96          | 44,313,286.15           | 44,313,286.15           | 44,313,286.15           | 44,197,725.57           | 43,869,325.57           | 0.00                    | 0.00                 |
| Servicios de Arrendamiento.  | 39,903,089.21                   | 3,754,160.38          | 4,081,021.69          | 39,576,227.90           | 39,576,227.90           | 39,576,227.90           | 39,532,003.54           | 39,484,972.00           | 0.00                    | 0.00                 |
| Servicios Profesionales, Científicos, Técnicos y Otros Servicios.          | 180,289,744.02                  | 102,031,714.36        | 178,238,451.60        | 104,083,006.78          | 103,556,212.62          | 103,556,212.62          | 97,545,621.04           | 93,896,038.14           | 526,794.16              | 526,794.16           |
| Servicios Financieros, Bancarios y Comerciales.                            | 30,950,575.03                   | 3,769,606.36          | 3,590,866.11          | 31,129,315.28           | 31,129,315.28           | 31,129,315.28           | 27,385,780.34           | 27,384,989.42           | 0.00                    | 0.00                 |
| Servicios de Instalación, Reparación, Mantenimiento y Conservación.        | 6,295,869.27                    | 11,590,413.09         | 4,043,302.98          | 13,842,979.38           | 13,842,979.38           | 13,842,979.38           | 12,768,420.22           | 12,655,049.46           | 0.00                    | 0.00                 |
| Servicios de Comunicación Social y Publicidad.                             | 60,000.00                       | 34,315,655.34         | 297,789.13            | 34,077,866.21           | 34,077,866.21           | 34,077,866.21           | 34,069,582.04           | 34,020,146.90           | 0.00                    | 0.00                 |
| Servicios de Traslado y Viáticos.  | 5,785,568.33                    | 258,086.02            | 3,708,795.03          | 2,334,859.32            | 2,334,859.32            | 2,334,859.32            | 2,170,190.74            | 2,170,190.74            | 0.00                    | 0.00                 |
| Servicios Oficiales.   | 668,739.43                      | 54,023,718.49         | 6,517,857.92          | 48,174,600.00           | 48,174,600.00           | 48,174,600.00           | 48,174,600.00           | 48,174,600.00           | 0.00                    | 0.00                 |
| Otros Servicios Generales.   | 24,193,312.86                   | 51,121,853.59         | 16,123,179.08         | 59,191,987.37           | 59,026,377.95           | 59,026,377.95           | 36,945,589.29           | 36,922,202.64           | 165,609.42              | 165,609.42           |
| <b>Transferencias, Asignaciones, Subsidios y Otras Ayudas.</b>             | <b>17,803,341.90</b>            | <b>26,090,256.24</b>  | <b>22,485,993.47</b>  | <b>21,407,604.67</b>    | <b>21,407,604.67</b>    | <b>21,407,604.67</b>    | <b>21,400,211.96</b>    | <b>21,400,211.96</b>    | <b>0.00</b>             | <b>0.00</b>          |
| Transferencias Internas y Asignaciones al Sector Público.                  | 2,167,255.53                    | 2,578,973.36          | 3,163,255.53          | 1,582,973.36            | 1,582,973.36            | 1,582,973.36            | 1,582,973.36            | 1,582,973.36            | 0.00                    | 0.00                 |
| Subsidios y Subvenciones.  | 0.00                            | 10,674,172.98         | 49,013.65             | 10,625,159.33           | 10,625,159.33           | 10,625,159.33           | 10,625,159.33           | 10,625,159.33           | 0.00                    | 0.00                 |
| Ayudas Sociales.   | 15,286,086.37                   | 12,487,109.90         | 18,923,724.29         | 8,849,471.98            | 8,849,471.98            | 8,849,471.98            | 8,842,079.27            | 8,842,079.27            | 0.00                    | 0.00                 |

54





ESTADO DEL EJERCICIO DEL PRESUPUESTO

CIERRE 2021  
Secretaría de Hacienda

Del 01 de Enero al 31 de Diciembre de 2021

(Pesos)

| CAPÍTULOS / CONCEPTOS  | PRESUPUESTO AUTORIZADO          |                      |                      |                      | COMPROMETIDO         | DEVENGADO            | EJERCIDO            | PAGADO              | Variación Nominal       |                      |
|--|---------------------------------|----------------------|----------------------|----------------------|----------------------|----------------------|---------------------|---------------------|-------------------------|----------------------|
|  | PRESUPUESTO DE EGRESOS APROBADO | AMPLIACIONES         | REDUCCIONES          | MODIFICADO           |                      |                      |                     |                     | Modificado Comprometido | Modificado Devengado |
|  |                                 |                      |                      |                      |                      |                      |                     |                     |                         |                      |
| Transferencias a Fideicomisos, Mandatos y Otros Análogos.      | 350,000.00                      | 350,000.00           | 350,000.00           | 350,000.00           | 350,000.00           | 350,000.00           | 350,000.00          | 350,000.00          | 0.00                    | 0.00                 |
| <b>Bienes Muebles, Inmuebles e Intangibles.</b>                | <b>1,308,128.00</b>             | <b>24,825,398.62</b> | <b>11,144,933.96</b> | <b>14,988,592.66</b> | <b>14,901,984.65</b> | <b>14,901,984.65</b> | <b>9,773,807.23</b> | <b>7,576,709.23</b> | <b>86,608.01</b>        | <b>86,608.01</b>     |
| Mobiliario y Equipo de Administración.                         | 51,734.00                       | 9,763,669.81         | 4,344,322.32         | 5,471,081.49         | 5,384,473.48         | 5,384,473.48         | 4,656,634.50        | 2,459,536.50        | 86,608.01               | 86,608.01            |
| Mobiliario y Equipo Educativo y Recreativo.                    | 0.00                            | 64,000.00            | 32,000.00            | 32,000.00            | 32,000.00            | 32,000.00            | 32,000.00           | 32,000.00           | 0.00                    | 0.00                 |
| Vehículos y Equipo de Transporte.                              | 0.00                            | 9,741,130.04         | 3,215,243.39         | 6,525,886.65         | 6,525,886.65         | 6,525,886.65         | 4,097,086.65        | 4,097,086.65        | 0.00                    | 0.00                 |
| Maquinaria, Otros Equipos y Herramientas.                      | 0.00                            | 138,529.49           | 123,031.89           | 15,497.60            | 15,497.60            | 15,497.60            | 15,497.60           | 15,497.60           | 0.00                    | 0.00                 |
| Activos Intangibles.   | 1,256,394.00                    | 5,118,069.28         | 3,430,336.36         | 2,944,126.92         | 2,944,126.92         | 2,944,126.92         | 972,588.48          | 972,588.48          | 0.00                    | 0.00                 |
| <b>Inversiones Financieras y Otras Provisiones.</b>            | <b>54,000,000.00</b>            | <b>0.00</b>          | <b>54,000,000.00</b> | <b>0.00</b>          | <b>0.00</b>          | <b>0.00</b>          | <b>0.00</b>         | <b>0.00</b>         | <b>0.00</b>             | <b>0.00</b>          |
| Provisiones para Contingencias y Otras Erogaciones Especiales. | 54,000,000.00                   | 0.00                 | 54,000,000.00        | 0.00                 | 0.00                 | 0.00                 | 0.00                | 0.00                | 0.00                    | 0.00                 |
| <b>Deuda Pública.</b>  | <b>0.00</b>                     | <b>3,375,524.62</b>  | <b>364.81</b>        | <b>3,375,159.81</b>  | <b>3,375,159.81</b>  | <b>3,375,159.81</b>  | <b>3,369,141.96</b> | <b>3,369,141.96</b> | <b>0.00</b>             | <b>0.00</b>          |
| Adeudos de Ejercicios Fiscales Anteriores (ADEFAS).            | 0.00                            | 3,375,524.62         | 364.81               | 3,375,159.81         | 3,375,159.81         | 3,375,159.81         | 3,369,141.96        | 3,369,141.96        | 0.00                    | 0.00                 |

Javier Jiménez Jiménez  
Secretario de Hacienda



GOBIERNO CONSTITUCIONAL DEL ESTADO DE CHIAPAS

SECRETARÍA DE HACIENDA

Análisis de Partidas por Clasificación Administrativa

SISTEMA PRESUPUESTARIO 2021

(PESOS)

CIERRE 2021

EP-01

Página 1 de 91

2.1.1.1.110 Secretaría de Hacienda

viernes, 31 de diciembre de 2021

Table with columns: UR, FI, FSF, SSF, PS, PP, OA, AI, PT, MPIO, COGC, GASTO, TG, TR, FF, SFTE, RM, PF, CP, DM, DESCRIPCIÓN, Presupuesto Aprobado, Modificación Neta, Presupuesto Modificado, Presupuesto Liberado, Presupuesto por Liberar, Presupuesto Ministrado, Presupuesto Comprometido, Presupuesto Devengado, Presupuesto Ejercido, Presupuesto Pagado, Subejercicio. Includes rows for Gran Total, Total, and various administrative categories like Área de Programas Especiales, Gobierno, Asuntos Financieros, etc.

Handwritten marks: '45' and '91' in blue ink.





GOBIERNO CONSTITUCIONAL DEL ESTADO DE CHIAPAS

SECRETARÍA DE HACIENDA

Por Capítulos, Concepto, Partida Genérica y Partida Específica por Clasificación Administrativa

SISTEMA PRESUPUESTARIO 2021

(PESOS)

CIERRE 2021

EP-03

Página 1 de 8

viernes, 31 de diciembre de 2021

2.1.1.1.110 Secretaría de Hacienda

Table with columns: Capitulo/Concepto/Partida/Gasto, Descripción, Presupuesto Aprobado, Modificación Neta, Presupuesto Modificado, Presupuesto Liberado, Presupuesto por Liberar, Presupuesto Ministrado, Presupuesto Comprometido, Presupuesto Devengado, Presupuesto Ejercido, Presupuesto Pagado, Subejercicio. Includes sub-section 'INSTITUCIONALES' and various service categories.

Handwritten initials 'H' and 'G' at the bottom of the page.



# GOBIERNO CONSTITUCIONAL DEL ESTADO DE CHIAPAS

## SECRETARÍA DE HACIENDA

### Resumen Tipo de Gasto y Partida SISTEMA PRESUPUESTARIO 2021

(PESOS)

CIERRE 2021

EP-08

Página 1 de 9

2.1.1.1.1.10 Secretaría de Hacienda

viernes, 31 de diciembre de 2021

| TIPO GASTO / CAPÍTULOS /CONCEPTOS /PARTIDAS                        | DESCRIPCIÓN | Presupuesto Aprobado    | Modificación Neta     | Presupuesto Modificado  | Presupuesto Liberado    | Presupuesto por Liberar | Presupuesto Ministrado  | Presupuesto Comprometido | Presupuesto Devengado   | Presupuesto Ejercido    | Presupuesto Pagado      | Subejercicio        |
|--|-------------|-------------------------|-----------------------|-------------------------|-------------------------|-------------------------|-------------------------|--------------------------|-------------------------|-------------------------|-------------------------|---------------------|
| <b>Gran Total</b>  |             | <b>1,460,119,980.59</b> | <b>-31,404,382.49</b> | <b>1,428,715,598.10</b> | <b>1,428,715,598.10</b> | <b>0.00</b>             | <b>1,428,715,598.10</b> | <b>1,426,468,846.72</b>  | <b>1,426,468,846.72</b> | <b>1,332,019,412.91</b> | <b>1,325,156,033.74</b> | <b>2,246,751.38</b> |
| <b>Total Institucional</b>   |             | <b>1,458,269,980.59</b> | <b>-31,404,382.49</b> | <b>1,426,865,598.10</b> | <b>1,426,865,598.10</b> | <b>0.00</b>             | <b>1,426,865,598.10</b> | <b>1,425,145,640.88</b>  | <b>1,425,145,640.88</b> | <b>1,330,696,207.07</b> | <b>1,323,832,827.90</b> | <b>1,719,957.22</b> |
| <b>Total Inversión</b>   |             | <b>1,850,000.00</b>     | <b>0.00</b>           | <b>1,850,000.00</b>     | <b>1,850,000.00</b>     | <b>0.00</b>             | <b>1,850,000.00</b>     | <b>1,323,205.84</b>      | <b>1,323,205.84</b>     | <b>1,323,205.84</b>     | <b>1,323,205.84</b>     | <b>526,794.16</b>   |
| <b>Total Institucional Inversión</b>                               |             | <b>1,460,119,980.59</b> | <b>-31,404,382.49</b> | <b>1,428,715,598.10</b> | <b>1,428,715,598.10</b> | <b>0.00</b>             | <b>1,428,715,598.10</b> | <b>1,426,468,846.72</b>  | <b>1,426,468,846.72</b> | <b>1,332,019,412.91</b> | <b>1,325,156,033.74</b> | <b>2,246,751.38</b> |
| <b>Total Institucional</b>   |             | <b>1,458,269,980.59</b> | <b>-31,404,382.49</b> | <b>1,426,865,598.10</b> | <b>1,426,865,598.10</b> | <b>0.00</b>             | <b>1,426,865,598.10</b> | <b>1,425,145,640.88</b>  | <b>1,425,145,640.88</b> | <b>1,330,696,207.07</b> | <b>1,323,832,827.90</b> | <b>1,719,957.22</b> |
| <b>Inversión</b>   |             | <b>1,850,000.00</b>     | <b>0.00</b>           | <b>1,850,000.00</b>     | <b>1,850,000.00</b>     | <b>0.00</b>             | <b>1,850,000.00</b>     | <b>1,323,205.84</b>      | <b>1,323,205.84</b>     | <b>1,323,205.84</b>     | <b>1,323,205.84</b>     | <b>526,794.16</b>   |
| <b>1 Gasto Corriente</b>   |             | <b>1,458,619,980.59</b> | <b>-45,434,845.31</b> | <b>1,413,185,135.28</b> | <b>1,413,185,135.28</b> | <b>0.00</b>             | <b>1,413,185,135.28</b> | <b>1,411,551,786.07</b>  | <b>1,411,551,786.07</b> | <b>1,322,210,526.68</b> | <b>1,317,564,248.51</b> | <b>1,633,349.21</b> |
| <b>1000 Servicios Personales.</b>                                  |             | <b>1,042,305,137.21</b> | <b>-73,290,430.72</b> | <b>969,014,706.49</b>   | <b>969,014,706.49</b>   | <b>0.00</b>             | <b>969,014,706.49</b>   | <b>967,546,966.70</b>    | <b>967,546,966.70</b>   | <b>911,870,447.23</b>   | <b>911,870,447.23</b>   | <b>1,467,739.79</b> |
| 1100 Remuneraciones al Personal de Carácter Permanente.            |             | 215,161,534.80          | 2,838,618.08          | 218,000,152.88          | 218,000,152.88          | 0.00                    | 218,000,152.88          | 218,000,152.88           | 218,000,152.88          | 217,984,982.00          | 217,984,982.00          | 0.00                |
| 113 Sueldos Base al Personal Permanente.                           |             | 215,161,534.80          | 2,838,618.08          | 218,000,152.88          | 218,000,152.88          | 0.00                    | 218,000,152.88          | 218,000,152.88           | 218,000,152.88          | 217,984,982.00          | 217,984,982.00          | 0.00                |
| 11304 Sueldo al Personal de Confianza.                             |             | 171,105,924.24          | 7,133,035.62          | 178,238,959.86          | 178,238,959.86          | 0.00                    | 178,238,959.86          | 178,238,959.86           | 178,238,959.86          | 178,223,788.98          | 178,223,788.98          | 0.00                |
| 11311 Sueldo al Personal Sindicalizado.                            |             | 44,055,610.56           | -4,294,417.54         | 39,761,193.02           | 39,761,193.02           | 0.00                    | 39,761,193.02           | 39,761,193.02            | 39,761,193.02           | 39,761,193.02           | 39,761,193.02           | 0.00                |
| 1200 Remuneraciones al Personal de Carácter Transitorio.           |             | 2,528,963.64            | 2,520,860.90          | 5,049,824.54            | 5,049,824.54            | 0.00                    | 5,049,824.54            | 5,049,824.54             | 5,049,824.54            | 5,036,435.09            | 5,036,435.09            | 0.00                |
| 121 Honorarios Asimilables a Salarios.                             |             | 1,022,332.08            | -14,142.01            | 1,008,190.07            | 1,008,190.07            | 0.00                    | 1,008,190.07            | 1,008,190.07             | 1,008,190.07            | 994,800.62              | 994,800.62              | 0.00                |
| 12101 Honorarios.  |             | 1,022,332.08            | -14,142.01            | 1,008,190.07            | 1,008,190.07            | 0.00                    | 1,008,190.07            | 1,008,190.07             | 1,008,190.07            | 994,800.62              | 994,800.62              | 0.00                |
| 122 Sueldos Base al Personal Eventual.                             |             | 1,506,631.56            | 2,535,002.91          | 4,041,634.47            | 4,041,634.47            | 0.00                    | 4,041,634.47            | 4,041,634.47             | 4,041,634.47            | 4,041,634.47            | 4,041,634.47            | 0.00                |
| 12201 Sueldo al Personal Eventual.                                 |             | 1,506,631.56            | 2,535,002.91          | 4,041,634.47            | 4,041,634.47            | 0.00                    | 4,041,634.47            | 4,041,634.47             | 4,041,634.47            | 4,041,634.47            | 4,041,634.47            | 0.00                |
| 1300 Remuneraciones Adicionales y Especiales.                      |             | 189,014,900.87          | 3,536,427.55          | 192,551,328.42          | 192,551,328.42          | 0.00                    | 192,551,328.42          | 192,547,628.42           | 192,547,628.42          | 192,475,086.91          | 192,475,086.91          | 3,700.00            |
| 131 Primas por Años de Servicios Efectivos Prestados.              |             | 3,103,200.00            | -263,338.99           | 2,839,861.01            | 2,839,861.01            | 0.00                    | 2,839,861.01            | 2,839,861.01             | 2,839,861.01            | 2,839,861.01            | 2,839,861.01            | 0.00                |
| 13101 Prima Quinquenal por Años de Servicios Efectivos Prestados.  |             | 3,103,200.00            | -263,338.99           | 2,839,861.01            | 2,839,861.01            | 0.00                    | 2,839,861.01            | 2,839,861.01             | 2,839,861.01            | 2,839,861.01            | 2,839,861.01            | 0.00                |
| 132 Primas de Vacaciones, Dominical y Gratificación de Fin de Año. |             | 49,932,811.83           | 626,451.23            | 50,559,263.06           | 50,559,263.06           | 0.00                    | 50,559,263.06           | 50,559,263.06            | 50,559,263.06           | 50,546,194.40           | 50,546,194.40           | 0.00                |
| 13201 Primas de Vacaciones y Dominical.                            |             | 5,744,482.77            | -347,781.26           | 5,396,701.51            | 5,396,701.51            | 0.00                    | 5,396,701.51            | 5,396,701.51             | 5,396,701.51            | 5,396,026.49            | 5,396,026.49            | 0.00                |
| 13202 Aguinaldo o Gratificación de Fin de Año.                     |             | 44,188,329.06           | 974,232.49            | 45,162,561.55           | 45,162,561.55           | 0.00                    | 45,162,561.55           | 45,162,561.55            | 45,162,561.55           | 45,150,167.91           | 45,150,167.91           | 0.00                |
| 134 Compensaciones.  |             | 121,456,480.32          | 1,080,800.08          | 122,537,280.40          | 122,537,280.40          | 0.00                    | 122,537,280.40          | 122,533,580.40           | 122,533,580.40          | 122,474,107.55          | 122,474,107.55          | 3,700.00            |
| 13420 Compensaciones por Servicios Especiales.                     |             | 67,006,455.32           | 2,938,611.92          | 69,945,067.24           | 69,945,067.24           | 0.00                    | 69,945,067.24           | 69,945,067.24            | 69,945,067.24           | 69,936,187.59           | 69,936,187.59           | 0.00                |
| 13434 Compensación Complementaria por Servicios Especiales.        |             | 54,450,025.00           | -1,857,811.84         | 52,592,213.16           | 52,592,213.16           | 0.00                    | 52,592,213.16           | 52,588,513.16            | 52,588,513.16           | 52,537,919.96           | 52,537,919.96           | 3,700.00            |
| 137 Honorarios Especiales.   |             | 14,522,408.72           | 2,092,515.23          | 16,614,923.95           | 16,614,923.95           | 0.00                    | 16,614,923.95           | 16,614,923.95            | 16,614,923.95           | 16,614,923.95           | 16,614,923.95           | 0.00                |
| 13701 Honorarios Especiales.                                       |             | 14,522,408.72           | 2,092,515.23          | 16,614,923.95           | 16,614,923.95           | 0.00                    | 16,614,923.95           | 16,614,923.95            | 16,614,923.95           | 16,614,923.95           | 16,614,923.95           | 0.00                |
| <b>1400 Seguridad Social.</b>                                      |             | <b>164,007,257.57</b>   | <b>30,453,493.76</b>  | <b>194,460,751.33</b>   | <b>194,460,751.33</b>   | <b>0.00</b>             | <b>194,460,751.33</b>   | <b>193,016,711.54</b>    | <b>193,016,711.54</b>   | <b>148,091,656.76</b>   | <b>148,091,656.76</b>   | <b>1,466,039.79</b> |
| 141 Aportaciones de Seguridad Social.                              |             | 159,068,668.21          | 30,766,930.55         | 189,835,598.76          | 189,835,598.76          | 0.00                    | 189,835,598.76          | 188,466,052.11           | 188,466,052.11          | 143,958,047.24          | 143,958,047.24          | 1,369,546.65        |
| 14103 Aportaciones al IMSS.  |             | 19,706,358.75           | -866,513.76           | 18,839,844.99           | 18,839,844.99           | 0.00                    | 18,839,844.99           | 17,485,076.16            | 17,485,076.16           | 15,963,781.08           | 15,963,781.08           | 1,354,768.83        |
| 14114 Aportaciones al ISSSTECH.                                    |             | 33,729,875.18           | 49,175.99             | 33,779,051.17           | 33,779,051.17           | 0.00                    | 33,779,051.17           | 33,764,073.35            | 33,764,073.35           | 29,746,748.44           | 29,746,748.44           | 14,777.82           |
| 14115 Aportaciones al ISSTECH (Docente).                           |             | 105,632,634.28          | 31,584,268.32         | 137,216,902.60          | 137,216,902.60          | 0.00                    | 137,216,902.60          | 137,216,902.60           | 137,216,902.60          | 98,247,517.72           | 98,247,517.72           | 0.00                |
| 142 Aportaciones a Fondos de Vivienda.                             |             | 2,931,189.04            | -372,301.41           | 2,558,887.63            | 2,558,887.63            | 0.00                    | 2,558,887.63            | 2,464,394.49             | 2,464,394.49            | 2,047,338.58            | 2,047,338.58            | 94,493.14           |
| 14202 Aportaciones al INFONAVIT.                                   |             | 2,931,189.04            | -372,301.41           | 2,558,887.63            | 2,558,887.63            | 0.00                    | 2,558,887.63            | 2,464,394.49             | 2,464,394.49            | 2,047,338.58            | 2,047,338.58            | 94,493.14           |

Handwritten marks: a blue 'M' and a blue 'H'.





GOBIERNO CONSTITUCIONAL DEL ESTADO DE CHIAPAS

SECRETARÍA DE HACIENDA

Recursos Fiscales - Recursos Fiscales (Clasificación Administrativa)

SISTEMA PRESUPUESTARIO 2021

(PESOS)

CIERRE 2021

EP-1A01

Página 1 de 4

viernes, 31 de diciembre de 2021

2.1.1.1.1.110 Secretaría de Hacienda

Table with columns: UR, FI, FUN, SF, SSF, PS, PP, OA, AI, PT, MPIO, COGC, GASTO, TG, TR, FF, SFTE, DESCRIPCIÓN, Presupuesto Aprobado, Modificación Neta, Presupuesto Modificado, Presupuesto Liberado, Presupuesto por Liberar, Presupuesto Ministrado, Presupuesto Comprometido, Presupuesto Devengado, Presupuesto Ejercido, Presupuesto Pagado, Subejercicio. Includes rows for Gran Total, Total, and various institutional units like Asuntos Hacendarios, Asuntos Hacendarios, Honestedad y Función Pública, etc.

Handwritten initials or marks at the bottom of the page.



**GOBIERNO CONSTITUCIONAL DEL ESTADO DE CHIAPAS  
SECRETARÍA DE HACIENDA**

**Otros Recursos - Ingresos No Gubernamentales (Clasificación Administrativa)  
SISTEMA PRESUPUESTARIO 2021  
(PESOS)  
CIERRE 2021**

2.1.1.1.1.110 Secretaría de Hacienda

| UR  | FI | FUN | SF | SSF | PS | PP  | OA | AI  | PT   | MPIO | COGC | GASTO | TG | TR | FF   | SFTE | DESCRIPCIÓN   | Presupuesto Aprobado | Modificación Neta | Presupuesto Modificado | Presupuesto Liberado | Presupuesto por Liberar | Presupuesto Ministrado | Presupuesto Comprometido | Presupuesto Devengado | Presupuesto Ejercido | Presupuesto Pagado | Subejercicio |           |  |  |  |  |  |
|---|----|-----|----|-----|----|-----|----|-----|------|------|------|-------|----|----|------|------|---|----------------------|-------------------|------------------------|----------------------|-------------------------|------------------------|--------------------------|-----------------------|----------------------|--------------------|--------------|-----------|--|--|--|--|--|
| <b>Gran Total</b>   |    |     |    |     |    |     |    |     |      |      |      |       |    |    |      |      |   | 0.00                 | 1,001,500.00      | 1,001,500.00           | 1,001,500.00         | 0.00                    | 1,001,500.00           | 914,892.00               | 914,892.00            | 914,892.00           | 914,892.00         | 86,608.00    |           |  |  |  |  |  |
| <b>Total</b>  |    |     |    |     |    |     |    |     |      |      |      |       |    |    |      |      |   | 0.00                 | 1,001,500.00      | 1,001,500.00           | 1,001,500.00         | 0.00                    | 1,001,500.00           | 914,892.00               | 914,892.00            | 914,892.00           | 914,892.00         | 86,608.00    |           |  |  |  |  |  |
| <b>TOTAL FUENTE DE FINANCIAMIENTO</b>   |    |     |    |     |    |     |    |     |      |      |      |       |    |    |      |      |   | 0.00                 | 1,001,500.00      | 1,001,500.00           | 1,001,500.00         | 0.00                    | 1,001,500.00           | 914,892.00               | 914,892.00            | 914,892.00           | 914,892.00         | 86,608.00    |           |  |  |  |  |  |
| TOTAL GLOBAL FUNCIÓN 5 Asuntos Financieros y Hacendarios                      |    |     |    |     |    |     |    |     |      |      |      |       |    |    |      |      |   | 0.00                 | 1,001,500.00      | 1,001,500.00           | 1,001,500.00         | 0.00                    | 1,001,500.00           | 914,892.00               | 914,892.00            | 914,892.00           | 914,892.00         | 86,608.00    |           |  |  |  |  |  |
| TOTAL GLOBAL SUBFUENTE DE FINANCIAMIENTO B Economías de Ejercicios Anteriores |    |     |    |     |    |     |    |     |      |      |      |       |    |    |      |      |   | 0.00                 | 1,001,500.00      | 1,001,500.00           | 1,001,500.00         | 0.00                    | 1,001,500.00           | 914,892.00               | 914,892.00            | 914,892.00           | 914,892.00         | 86,608.00    |           |  |  |  |  |  |
| <b>INSTITUCIONALES</b>  |    |     |    |     |    |     |    |     |      |      |      |       |    |    |      |      |   | 0.00                 | 1,001,500.00      | 1,001,500.00           | 1,001,500.00         | 0.00                    | 1,001,500.00           | 914,892.00               | 914,892.00            | 914,892.00           | 914,892.00         | 86,608.00    |           |  |  |  |  |  |
| 22  |    |     |    |     |    |     |    |     |      |      |      |       |    |    |      |      | Subsecretaría de Ingresos   | 0.00                 | 1,001,500.00      | 1,001,500.00           | 1,001,500.00         | 0.00                    | 1,001,500.00           | 914,892.00               | 914,892.00            | 914,892.00           | 914,892.00         | 86,608.00    |           |  |  |  |  |  |
| 22  | 1  |     |    |     |    |     |    |     |      |      |      |       |    |    |      |      | Gobierno  | 0.00                 | 1,001,500.00      | 1,001,500.00           | 1,001,500.00         | 0.00                    | 1,001,500.00           | 914,892.00               | 914,892.00            | 914,892.00           | 914,892.00         | 86,608.00    |           |  |  |  |  |  |
| 22  | 1  | 5   |    |     |    |     |    |     |      |      |      |       |    |    |      |      | Asuntos Financieros y Hacendarios                                 | 0.00                 | 1,001,500.00      | 1,001,500.00           | 1,001,500.00         | 0.00                    | 1,001,500.00           | 914,892.00               | 914,892.00            | 914,892.00           | 914,892.00         | 86,608.00    |           |  |  |  |  |  |
| 22  | 1  | 5   | 2  |     |    |     |    |     |      |      |      |       |    |    |      |      | Asuntos Hacendarios   | 0.00                 | 1,001,500.00      | 1,001,500.00           | 1,001,500.00         | 0.00                    | 1,001,500.00           | 914,892.00               | 914,892.00            | 914,892.00           | 914,892.00         | 86,608.00    |           |  |  |  |  |  |
| 22  | 1  | 5   | 2  | 1   |    |     |    |     |      |      |      |       |    |    |      |      | Asuntos Hacendarios   | 0.00                 | 1,001,500.00      | 1,001,500.00           | 1,001,500.00         | 0.00                    | 1,001,500.00           | 914,892.00               | 914,892.00            | 914,892.00           | 914,892.00         | 86,608.00    |           |  |  |  |  |  |
| 22  | 1  | 5   | 2  | 1   | B  |     |    |     |      |      |      |       |    |    |      |      | Honestidad y Función Pública.                                     | 0.00                 | 1,001,500.00      | 1,001,500.00           | 1,001,500.00         | 0.00                    | 1,001,500.00           | 914,892.00               | 914,892.00            | 914,892.00           | 914,892.00         | 86,608.00    |           |  |  |  |  |  |
| 22  | 1  | 5   | 2  | 1   | B  | 100 |    |     |      |      |      |       |    |    |      |      | Programa de recaudación y administración de los ingresos públicos | 0.00                 | 1,001,500.00      | 1,001,500.00           | 1,001,500.00         | 0.00                    | 1,001,500.00           | 914,892.00               | 914,892.00            | 914,892.00           | 914,892.00         | 86,608.00    |           |  |  |  |  |  |
| 22  | 1  | 5   | 2  | 1   | B  | 100 | 01 |     |      |      |      |       |    |    |      |      | Asignación Normal   | 0.00                 | 1,001,500.00      | 1,001,500.00           | 1,001,500.00         | 0.00                    | 1,001,500.00           | 914,892.00               | 914,892.00            | 914,892.00           | 914,892.00         | 86,608.00    |           |  |  |  |  |  |
| 22  | 1  | 5   | 2  | 1   | B  | 100 | 01 | M06 |      |      |      |       |    |    |      |      | Modernización, Innovación y Calidad del Sector Público            | 0.00                 | 1,001,500.00      | 1,001,500.00           | 1,001,500.00         | 0.00                    | 1,001,500.00           | 914,892.00               | 914,892.00            | 914,892.00           | 914,892.00         | 86,608.00    |           |  |  |  |  |  |
| 22  | 1  | 5   | 2  | 1   | B  | 100 | 01 | M06 | A001 |      |      |       |    |    |      |      | Fortalecimiento para la reconstrucción del espacio fiscal local   | 0.00                 | 1,001,500.00      | 1,001,500.00           | 1,001,500.00         | 0.00                    | 1,001,500.00           | 914,892.00               | 914,892.00            | 914,892.00           | 914,892.00         | 86,608.00    |           |  |  |  |  |  |
| 22  | 1  | 5   | 2  | 1   | B  | 100 | 01 | M06 | A001 | 000  |      |       |    |    |      |      | Cobertura Estatal   | 0.00                 | 1,001,500.00      | 1,001,500.00           | 1,001,500.00         | 0.00                    | 1,001,500.00           | 914,892.00               | 914,892.00            | 914,892.00           | 914,892.00         | 86,608.00    |           |  |  |  |  |  |
| 22  | 1  | 5   | 2  | 1   | B  | 100 | 01 | M06 | A001 | 000  | 0    | 5000  |    |    |      |      | Bienes Muebles, Inmuebles e Intangibles.                          | 0.00                 | 1,001,500.00      | 1,001,500.00           | 1,001,500.00         | 0.00                    | 1,001,500.00           | 914,892.00               | 914,892.00            | 914,892.00           | 914,892.00         | 86,608.00    |           |  |  |  |  |  |
| 22  | 1  | 5   | 2  | 1   | B  | 100 | 01 | M06 | A001 | 000  | 0    | 5100  |    |    |      |      | Mobiliario y Equipo de Administración.                            | 0.00                 | 1,001,500.00      | 1,001,500.00           | 1,001,500.00         | 0.00                    | 1,001,500.00           | 914,892.00               | 914,892.00            | 914,892.00           | 914,892.00         | 86,608.00    |           |  |  |  |  |  |
| 22  | 1  | 5   | 2  | 1   | B  | 100 | 01 | M06 | A001 | 000  | 0    | 515   |    |    |      |      | Equipo de Cómputo y de Tecnologías de la Información.             | 0.00                 | 1,001,500.00      | 1,001,500.00           | 1,001,500.00         | 0.00                    | 1,001,500.00           | 914,892.00               | 914,892.00            | 914,892.00           | 914,892.00         | 86,608.00    |           |  |  |  |  |  |
| 22  | 1  | 5   | 2  | 1   | B  | 100 | 01 | M06 | A001 | 000  | 0    | 51501 | 2  | 1  | 7Y11 | B    | 1   | Bienes Informáticos. | 0.00              | 1,001,500.00           | 1,001,500.00         | 1,001,500.00            | 0.00                   | 1,001,500.00             | 914,892.00            | 914,892.00           | 914,892.00         | 914,892.00   | 86,608.00 |  |  |  |  |  |

*Handwritten signatures in blue ink.*





**GOBIERNO CONSTITUCIONAL DEL ESTADO DE CHIAPAS  
SECRETARÍA DE HACIENDA**

**Otros Recursos - Otros Incentivos Económicos (Clasificación Administrativa)  
SISTEMA PRESUPUESTARIO 2021  
(PESOS)  
CIERRE 2021**

EP-584A

Página 1 de 40

viernes, 31 de diciembre de 2021

2.1.1.1.1.110 Secretaría de Hacienda

| UR  | FI | FUN | SF | SP | SS | PP  | OA | AI  | PT   | MPIO | COGC | GASTO | TG | TR | FF   | SFTE | DESCRIPCIÓN   | Presupuesto Aprobado                             | Modificación Neta | Presupuesto Modificado | Presupuesto Liberado | Presupuesto por Liberar | Presupuesto Ministrado | Presupuesto Comprometido | Presupuesto Devengado | Presupuesto Ejercido | Presupuesto Pagado | Subejercicio |      |
|---|----|-----|----|----|----|-----|----|-----|------|------|------|-------|----|----|------|------|---|--|-------------------|------------------------|----------------------|-------------------------|------------------------|--------------------------|-----------------------|----------------------|--------------------|--------------|------|
| <b>Gran Total</b>   |    |     |    |    |    |     |    |     |      |      |      |       |    |    |      |      |   | 0.00   | 51,114,527.99     | 51,114,527.99          | 51,114,527.99        | 0.00                    | 51,114,527.99          | 51,114,527.99            | 51,114,527.99         | 45,004,405.27        | 42,807,307.27      | 0.00         |      |
| <b>Total</b>  |    |     |    |    |    |     |    |     |      |      |      |       |    |    |      |      |   | 0.00   | 51,114,527.99     | 51,114,527.99          | 51,114,527.99        | 0.00                    | 51,114,527.99          | 51,114,527.99            | 51,114,527.99         | 45,004,405.27        | 42,807,307.27      | 0.00         |      |
| <b>TOTAL FUENTE DE FINANCIAMIENTO</b>   |    |     |    |    |    |     |    |     |      |      |      |       |    |    |      |      |   | 0.00   | 51,114,527.99     | 51,114,527.99          | 51,114,527.99        | 0.00                    | 51,114,527.99          | 51,114,527.99            | 51,114,527.99         | 45,004,405.27        | 42,807,307.27      | 0.00         |      |
| TOTAL GLOBAL FUNCIÓN 5 Asuntos Financieros y Hacendarios                      |    |     |    |    |    |     |    |     |      |      |      |       |    |    |      |      |   | 0.00   | 51,114,527.99     | 51,114,527.99          | 51,114,527.99        | 0.00                    | 51,114,527.99          | 51,114,527.99            | 51,114,527.99         | 45,004,405.27        | 42,807,307.27      | 0.00         |      |
| TOTAL GLOBAL SUBFUENTE DE FINANCIAMIENTO B Economías de Ejercicios Anteriores |    |     |    |    |    |     |    |     |      |      |      |       |    |    |      |      |   | 0.00   | 10,386,858.72     | 10,386,858.72          | 10,386,858.72        | 0.00                    | 10,386,858.72          | 10,386,858.72            | 10,386,858.72         | 4,470,714.46         | 2,273,616.46       | 0.00         |      |
| <b>INSTITUCIONALES</b>  |    |     |    |    |    |     |    |     |      |      |      |       |    |    |      |      |   | 0.00   | 10,386,858.72     | 10,386,858.72          | 10,386,858.72        | 0.00                    | 10,386,858.72          | 10,386,858.72            | 10,386,858.72         | 4,470,714.46         | 2,273,616.46       | 0.00         |      |
| 22  |    |     |    |    |    |     |    |     |      |      |      |       |    |    |      |      | Subsecretaría de Ingresos   | 0.00   | 9,897,314.11      | 9,897,314.11           | 9,897,314.11         | 0.00                    | 9,897,314.11           | 9,897,314.11             | 9,897,314.11          | 3,982,064.53         | 1,784,966.53       | 0.00         |      |
| 22  | 1  |     |    |    |    |     |    |     |      |      |      |       |    |    |      |      | Gobierno  | 0.00   | 9,897,314.11      | 9,897,314.11           | 9,897,314.11         | 0.00                    | 9,897,314.11           | 9,897,314.11             | 9,897,314.11          | 3,982,064.53         | 1,784,966.53       | 0.00         |      |
| 22  | 1  | 5   |    |    |    |     |    |     |      |      |      |       |    |    |      |      | Asuntos Financieros y Hacendarios                                   | 0.00   | 9,897,314.11      | 9,897,314.11           | 9,897,314.11         | 0.00                    | 9,897,314.11           | 9,897,314.11             | 9,897,314.11          | 3,982,064.53         | 1,784,966.53       | 0.00         |      |
| 22  | 1  | 5   | 2  |    |    |     |    |     |      |      |      |       |    |    |      |      | Asuntos Hacendarios   | 0.00   | 9,897,314.11      | 9,897,314.11           | 9,897,314.11         | 0.00                    | 9,897,314.11           | 9,897,314.11             | 9,897,314.11          | 3,982,064.53         | 1,784,966.53       | 0.00         |      |
| 22  | 1  | 5   | 2  | 1  |    |     |    |     |      |      |      |       |    |    |      |      | Asuntos Hacendarios   | 0.00   | 9,897,314.11      | 9,897,314.11           | 9,897,314.11         | 0.00                    | 9,897,314.11           | 9,897,314.11             | 9,897,314.11          | 3,982,064.53         | 1,784,966.53       | 0.00         |      |
| 22  | 1  | 5   | 2  | 1  | B  |     |    |     |      |      |      |       |    |    |      |      | Honestidad y Función Pública.                                       | 0.00   | 9,897,314.11      | 9,897,314.11           | 9,897,314.11         | 0.00                    | 9,897,314.11           | 9,897,314.11             | 9,897,314.11          | 3,982,064.53         | 1,784,966.53       | 0.00         |      |
| 22  | 1  | 5   | 2  | 1  | B  | 100 |    |     |      |      |      |       |    |    |      |      | Programa de recaudación y administración de los ingresos públicos   | 0.00   | 9,897,314.11      | 9,897,314.11           | 9,897,314.11         | 0.00                    | 9,897,314.11           | 9,897,314.11             | 9,897,314.11          | 3,982,064.53         | 1,784,966.53       | 0.00         |      |
| 22  | 1  | 5   | 2  | 1  | B  | 100 | 01 |     |      |      |      |       |    |    |      |      | Asignación Normal   | 0.00   | 9,897,314.11      | 9,897,314.11           | 9,897,314.11         | 0.00                    | 9,897,314.11           | 9,897,314.11             | 9,897,314.11          | 3,982,064.53         | 1,784,966.53       | 0.00         |      |
| 22  | 1  | 5   | 2  | 1  | B  | 100 | 01 | P05 |      |      |      |       |    |    |      |      | Política de Ingresos Equitativa y Promotora de la Competitividad    | 0.00   | 9,897,314.11      | 9,897,314.11           | 9,897,314.11         | 0.00                    | 9,897,314.11           | 9,897,314.11             | 9,897,314.11          | 3,982,064.53         | 1,784,966.53       | 0.00         |      |
| 22  | 1  | 5   | 2  | 1  | B  | 100 | 01 | P05 | A002 |      |      |       |    |    |      |      | Desarrollo regional de los servicios Hacendarios                    | 0.00   | 9,897,314.11      | 9,897,314.11           | 9,897,314.11         | 0.00                    | 9,897,314.11           | 9,897,314.11             | 9,897,314.11          | 3,982,064.53         | 1,784,966.53       | 0.00         |      |
| 22  | 1  | 5   | 2  | 1  | B  | 100 | 01 | P05 | A002 | 000  |      |       |    |    |      |      | Cobertura Estatal   | 0.00   | 9,897,314.11      | 9,897,314.11           | 9,897,314.11         | 0.00                    | 9,897,314.11           | 9,897,314.11             | 9,897,314.11          | 3,982,064.53         | 1,784,966.53       | 0.00         |      |
| 22  | 1  | 5   | 2  | 1  | B  | 100 | 01 | P05 | A002 | 000  | 0    | 3000  |    |    |      |      | Servicios Generales.  | 0.00   | 2,784,554.63      | 2,784,554.63           | 2,784,554.63         | 0.00                    | 2,784,554.63           | 2,784,554.63             | 2,784,554.63          | 1,784,966.53         | 1,784,966.53       | 0.00         |      |
| 22  | 1  | 5   | 2  | 1  | B  | 100 | 01 | P05 | A002 | 000  | 0    | 3400  |    |    |      |      | Servicios Financieros, Bancarios y Comerciales.                     | 0.00   | 14,000.00         | 14,000.00              | 14,000.00            | 0.00                    | 14,000.00              | 14,000.00                | 14,000.00             | 14,000.00            | 14,000.00          | 0.00         |      |
| 22  | 1  | 5   | 2  | 1  | B  | 100 | 01 | P05 | A002 | 000  | 0    | 345   |    |    |      |      | Seguro de Bienes Patrimoniales.                                     | 0.00   | 14,000.00         | 14,000.00              | 14,000.00            | 0.00                    | 14,000.00              | 14,000.00                | 14,000.00             | 14,000.00            | 14,000.00          | 0.00         |      |
| 22  | 1  | 5   | 2  | 1  | B  | 100 | 01 | P05 | A002 | 000  | 0    | 3450  | 1  | 1  | 584A | B    | A   | Seguro de Bienes Patrimoniales.                  | 0.00              | 14,000.00              | 14,000.00            | 14,000.00               | 0.00                   | 14,000.00                | 14,000.00             | 14,000.00            | 14,000.00          | 14,000.00    | 0.00 |
| 22  | 1  | 5   | 2  | 1  | B  | 100 | 01 | P05 | A002 | 000  | 0    | 3500  |    |    |      |      | Servicios de Instalación, Reparación, Mantenimiento y Conservación. | 0.00   | 2,770,554.63      | 2,770,554.63           | 2,770,554.63         | 0.00                    | 2,770,554.63           | 2,770,554.63             | 2,770,554.63          | 1,770,966.53         | 1,770,966.53       | 0.00         |      |
| 22  | 1  | 5   | 2  | 1  | B  | 100 | 01 | P05 | A002 | 000  | 0    | 351   |    |    |      |      | Conservación y Mantenimiento Menor de Inmuebles.                    | 0.00   | 2,770,554.63      | 2,770,554.63           | 2,770,554.63         | 0.00                    | 2,770,554.63           | 2,770,554.63             | 2,770,554.63          | 1,770,966.53         | 1,770,966.53       | 0.00         |      |
| 22  | 1  | 5   | 2  | 1  | B  | 100 | 01 | P05 | A002 | 000  | 0    | 35106 | 1  | 1  | 584A | B    | 1   | Conservación y Mantenimiento Menor de Inmuebles. | 0.00              | 2,770,554.63           | 2,770,554.63         | 2,770,554.63            | 0.00                   | 2,770,554.63             | 2,770,554.63          | 2,770,554.63         | 1,770,966.53       | 1,770,966.53 | 0.00 |
| 22  | 1  | 5   | 2  | 1  | B  | 100 | 01 | P05 | A002 | 000  | 0    | 5000  |    |    |      |      | Bienes Muebles, Inmuebles e Intangibles.                            | 0.00   | 7,112,759.48      | 7,112,759.48           | 7,112,759.48         | 0.00                    | 7,112,759.48           | 7,112,759.48             | 7,112,759.48          | 2,197,098.00         | 0.00               | 0.00         |      |
| 22  | 1  | 5   | 2  | 1  | B  | 100 | 01 | P05 | A002 | 000  | 0    | 5100  |    |    |      |      | Mobiliario y Equipo de Administración.                              | 0.00   | 2,712,421.04      | 2,712,421.04           | 2,712,421.04         | 0.00                    | 2,712,421.04           | 2,712,421.04             | 2,712,421.04          | 2,197,098.00         | 0.00               | 0.00         |      |
| 22  | 1  | 5   | 2  | 1  | B  | 100 | 01 | P05 | A002 | 000  | 0    | 515   |    |    |      |      | Equipo de Cómputo y de Tecnologías de la Información.               | 0.00   | 2,712,421.04      | 2,712,421.04           | 2,712,421.04         | 0.00                    | 2,712,421.04           | 2,712,421.04             | 2,712,421.04          | 2,197,098.00         | 0.00               | 0.00         |      |
| 22  | 1  | 5   | 2  | 1  | B  | 100 | 01 | P05 | A002 | 000  | 0    | 51501 | 2  | 1  | 584A | B    | 1   | Bienes Informáticos.                             | 0.00              | 2,712,421.04           | 2,712,421.04         | 2,712,421.04            | 0.00                   | 2,712,421.04             | 2,712,421.04          | 2,712,421.04         | 2,197,098.00       | 0.00         | 0.00 |
| 22  | 1  | 5   | 2  | 1  | B  | 100 | 01 | P05 | A002 | 000  | 0    | 5400  |    |    |      |      | Vehículos y Equipo de Transporte.                                   | 0.00   | 2,428,800.00      | 2,428,800.00           | 2,428,800.00         | 0.00                    | 2,428,800.00           | 2,428,800.00             | 2,428,800.00          | 0.00                 | 0.00               | 0.00         |      |
| 22  | 1  | 5   | 2  | 1  | B  | 100 | 01 | P05 | A002 | 000  | 0    | 541   |    |    |      |      | Vehículos y Equipo Terrestre.                                       | 0.00   | 2,428,800.00      | 2,428,800.00           | 2,428,800.00         | 0.00                    | 2,428,800.00           | 2,428,800.00             | 2,428,800.00          | 0.00                 | 0.00               | 0.00         |      |
| 22  | 1  | 5   | 2  | 1  | B  | 100 | 01 | P05 | A002 | 000  | 0    | 54111 | 2  | 1  | 584A | B    | 1   | Vehículos y Equipo Terrestre.                    | 0.00              | 2,428,800.00           | 2,428,800.00         | 2,428,800.00            | 0.00                   | 2,428,800.00             | 2,428,800.00          | 2,428,800.00         | 0.00               | 0.00         | 0.00 |
| 22  | 1  | 5   | 2  | 1  | B  | 100 | 01 | P05 | A002 | 000  | 0    | 5900  |    |    |      |      | Activos Intangibles.  | 0.00   | 1,971,538.44      | 1,971,538.44           | 1,971,538.44         | 0.00                    | 1,971,538.44           | 1,971,538.44             | 1,971,538.44          | 0.00                 | 0.00               | 0.00         |      |
| 22  | 1  | 5   | 2  | 1  | B  | 100 | 01 | P05 | A002 | 000  | 0    | 591   |    |    |      |      | Software.   | 0.00   | 1,890,289.60      | 1,890,289.60           | 1,890,289.60         | 0.00                    | 1,890,289.60           | 1,890,289.60             | 1,890,289.60          | 0.00                 | 0.00               | 0.00         |      |
| 22  | 1  | 5   | 2  | 1  | B  | 100 | 01 | P05 | A002 | 000  | 0    | 59101 | 2  | 1  | 584A | B    | 1   | Software.  | 0.00              | 1,890,289.60           | 1,890,289.60         | 1,890,289.60            | 0.00                   | 1,890,289.60             | 1,890,289.60          | 1,890,289.60         | 0.00               | 0.00         | 0.00 |
| 22  | 1  | 5   | 2  | 1  | B  | 100 | 01 | P05 | A002 | 000  | 0    | 597   |    |    |      |      | Licencias Informáticas e Intelectuales.                             | 0.00   | 81,248.84         | 81,248.84              | 81,248.84            | 0.00                    | 81,248.84              | 81,248.84                | 81,248.84             | 0.00                 | 0.00               | 0.00         |      |
| 22  | 1  | 5   | 2  | 1  | B  | 100 | 01 | P05 | A002 | 000  | 0    | 59701 | 2  | 1  | 584A | B    | 1   | Licencias Informáticas e Intelectuales.          | 0.00              | 81,248.84              | 81,248.84            | 81,248.84               | 0.00                   | 81,248.84                | 81,248.84             | 81,248.84            | 0.00               | 0.00         | 0.00 |
| 24  |    |     |    |    |    |     |    |     |      |      |      |       |    |    |      |      | Unidad de Apoyo Administrativo                                      | 0.00   | 489,544.61        | 489,544.61             | 489,544.61           | 0.00                    | 489,544.61             | 489,544.61               | 489,544.61            | 488,649.93           | 488,649.93         | 0.00         |      |
| 24  | 1  |     |    |    |    |     |    |     |      |      |      |       |    |    |      |      | Gobierno  | 0.00   | 489,544.61        | 489,544.61             | 489,544.61           | 0.00                    | 489,544.61             | 489,544.61               | 489,544.61            | 488,649.93           | 488,649.93         | 0.00         |      |
| 24  | 1  | 5   |    |    |    |     |    |     |      |      |      |       |    |    |      |      | Asuntos Financieros y Hacendarios                                   | 0.00   | 489,544.61        | 489,544.61             | 489,544.61           | 0.00                    | 489,544.61             | 489,544.61               | 489,544.61            | 488,649.93           | 488,649.93         | 0.00         |      |
| 24  | 1  | 5   | 2  |    |    |     |    |     |      |      |      |       |    |    |      |      | Asuntos Hacendarios   | 0.00   | 489,544.61        | 489,544.61             | 489,544.61           | 0.00                    | 489,544.61             | 489,544.61               | 489,544.61            | 488,649.93           | 488,649.93         | 0.00         |      |
| 24  | 1  | 5   | 2  | 1  |    |     |    |     |      |      |      |       |    |    |      |      | Asuntos Hacendarios   | 0.00   | 489,544.61        | 489,544.61             | 489,544.61           | 0.00                    | 489,544.61             | 489,544.61               | 489,544.61            | 488,649.93           | 488,649.93         | 0.00         |      |
| 2   |    |     |    |    |    |     |    |     |      |      |      |       |    |    |      |      |   |  |                   |                        |                      |                         |                        |                          |                       |                      |                    |              |      |



**GOBIERNO CONSTITUCIONAL DEL ESTADO DE CHIAPAS  
SECRETARÍA DE HACIENDA**

**Recursos Federales - Fondo General de Participaciones (Clasificación Administrativa)  
SISTEMA PRESUPUESTARIO 2021  
(PESOS)  
CIERRE 2021**

EP-5811

Página 1 de 45

viernes, 31 de diciembre de 2021

2.1.1.1.1.110 Secretaría de Hacienda

| UR  | FI | FUN | SF | SSF | PP | OA | AI | PT | MPIO | COGC | GASTO | TG | TR | FF | SFTE | DESCRIPCIÓN | Presupuesto Aprobado | Modificación Neta | Presupuesto Modificado | Presupuesto Liberado | Presupuesto por Liberar | Presupuesto Ministrado | Presupuesto Comprometido | Presupuesto Devengado | Presupuesto Ejercido | Presupuesto Pagado | Subejercicio |  |  |  |  |  |  |
|---|----|-----|----|-----|----|----|----|----|------|------|-------|----|----|----|------|-------------|----------------------|-------------------|------------------------|----------------------|-------------------------|------------------------|--------------------------|-----------------------|----------------------|--------------------|--------------|--|--|--|--|--|--|
| <b>Gran Total</b>   |    |     |    |     |    |    |    |    |      |      |       |    |    |    |      |             | 1,027,782,728.49     | -72,543,869.58    | 955,238,858.91         | 955,238,858.91       | 0.00                    | 955,238,858.91         | 953,605,509.70           | 953,605,509.70        | 895,785,885.00       | 895,785,885.00     | 1,633,349.21 |  |  |  |  |  |  |
| <b>Total</b>  |    |     |    |     |    |    |    |    |      |      |       |    |    |    |      |             | 1,027,782,728.49     | -72,543,869.58    | 955,238,858.91         | 955,238,858.91       | 0.00                    | 955,238,858.91         | 953,605,509.70           | 953,605,509.70        | 895,785,885.00       | 895,785,885.00     | 1,633,349.21 |  |  |  |  |  |  |
| <b>TOTAL FUENTE DE FINANCIAMIENTO</b>   |    |     |    |     |    |    |    |    |      |      |       |    |    |    |      |             | 1,027,782,728.49     | -72,543,869.58    | 955,238,858.91         | 955,238,858.91       | 0.00                    | 955,238,858.91         | 953,605,509.70           | 953,605,509.70        | 895,785,885.00       | 895,785,885.00     | 1,633,349.21 |  |  |  |  |  |  |
| TOTAL GLOBAL FUNCIÓN 4 Adeudos de Ejercicios Fiscales Anteriores  |    |     |    |     |    |    |    |    |      |      |       |    |    |    |      |             | 0.00                 | 3,375,159.81      | 3,375,159.81           | 3,375,159.81         | 0.00                    | 3,375,159.81           | 3,375,159.81             | 3,375,159.81          | 3,369,141.96         | 3,369,141.96       | 0.00         |  |  |  |  |  |  |
| TOTAL GLOBAL SUBFUENTE DE FINANCIAMIENTO B Economías de Ejercicios Anteriores   |    |     |    |     |    |    |    |    |      |      |       |    |    |    |      |             | 0.00                 | 2,110,376.40      | 2,110,376.40           | 2,110,376.40         | 0.00                    | 2,110,376.40           | 2,110,376.40             | 2,110,376.40          | 2,110,376.40         | 2,110,376.40       | 0.00         |  |  |  |  |  |  |
| <b>INSTITUCIONALES</b>  |    |     |    |     |    |    |    |    |      |      |       |    |    |    |      |             |                      |                   |                        |                      |                         |                        |                          |                       |                      |                    |              |  |  |  |  |  |  |
| 25 Unidad de Informática  |    |     |    |     |    |    |    |    |      |      |       |    |    |    |      |             | 0.00                 | 2,110,376.40      | 2,110,376.40           | 2,110,376.40         | 0.00                    | 2,110,376.40           | 2,110,376.40             | 2,110,376.40          | 2,110,376.40         | 2,110,376.40       | 0.00         |  |  |  |  |  |  |
| 25 4 Otras no Clasificadas en Funciones Anteriores  |    |     |    |     |    |    |    |    |      |      |       |    |    |    |      |             | 0.00                 | 2,110,376.40      | 2,110,376.40           | 2,110,376.40         | 0.00                    | 2,110,376.40           | 2,110,376.40             | 2,110,376.40          | 2,110,376.40         | 2,110,376.40       | 0.00         |  |  |  |  |  |  |
| 25 4 4 Adeudos de Ejercicios Fiscales Anteriores  |    |     |    |     |    |    |    |    |      |      |       |    |    |    |      |             | 0.00                 | 2,110,376.40      | 2,110,376.40           | 2,110,376.40         | 0.00                    | 2,110,376.40           | 2,110,376.40             | 2,110,376.40          | 2,110,376.40         | 2,110,376.40       | 0.00         |  |  |  |  |  |  |
| 25 4 4 1 Adeudos de Ejercicios Fiscales Anteriores  |    |     |    |     |    |    |    |    |      |      |       |    |    |    |      |             | 0.00                 | 2,110,376.40      | 2,110,376.40           | 2,110,376.40         | 0.00                    | 2,110,376.40           | 2,110,376.40             | 2,110,376.40          | 2,110,376.40         | 2,110,376.40       | 0.00         |  |  |  |  |  |  |
| 25 4 4 1 1 Adeudos de ejercicios fiscales anteriores  |    |     |    |     |    |    |    |    |      |      |       |    |    |    |      |             | 0.00                 | 2,110,376.40      | 2,110,376.40           | 2,110,376.40         | 0.00                    | 2,110,376.40           | 2,110,376.40             | 2,110,376.40          | 2,110,376.40         | 2,110,376.40       | 0.00         |  |  |  |  |  |  |
| 25 4 4 1 1 B Honestidad y Función Pública.  |    |     |    |     |    |    |    |    |      |      |       |    |    |    |      |             | 0.00                 | 2,110,376.40      | 2,110,376.40           | 2,110,376.40         | 0.00                    | 2,110,376.40           | 2,110,376.40             | 2,110,376.40          | 2,110,376.40         | 2,110,376.40       | 0.00         |  |  |  |  |  |  |
| 25 4 4 1 1 B 096 Programa de administración del gasto   |    |     |    |     |    |    |    |    |      |      |       |    |    |    |      |             | 0.00                 | 2,110,376.40      | 2,110,376.40           | 2,110,376.40         | 0.00                    | 2,110,376.40           | 2,110,376.40             | 2,110,376.40          | 2,110,376.40         | 2,110,376.40       | 0.00         |  |  |  |  |  |  |
| 25 4 4 1 1 B 096 01 Asignación Normal   |    |     |    |     |    |    |    |    |      |      |       |    |    |    |      |             | 0.00                 | 2,110,376.40      | 2,110,376.40           | 2,110,376.40         | 0.00                    | 2,110,376.40           | 2,110,376.40             | 2,110,376.40          | 2,110,376.40         | 2,110,376.40       | 0.00         |  |  |  |  |  |  |
| 25 4 4 1 1 B 096 01 A07 Administración y Desarrollo de Recursos Informáticos  |    |     |    |     |    |    |    |    |      |      |       |    |    |    |      |             | 0.00                 | 2,110,376.40      | 2,110,376.40           | 2,110,376.40         | 0.00                    | 2,110,376.40           | 2,110,376.40             | 2,110,376.40          | 2,110,376.40         | 2,110,376.40       | 0.00         |  |  |  |  |  |  |
| 25 4 4 1 1 B 096 01 A07 A001 Modernización Informática (ADEFAS)   |    |     |    |     |    |    |    |    |      |      |       |    |    |    |      |             | 0.00                 | 2,110,376.40      | 2,110,376.40           | 2,110,376.40         | 0.00                    | 2,110,376.40           | 2,110,376.40             | 2,110,376.40          | 2,110,376.40         | 2,110,376.40       | 0.00         |  |  |  |  |  |  |
| 25 4 4 1 1 B 096 01 A07 A001 000 Cobertura Estatal  |    |     |    |     |    |    |    |    |      |      |       |    |    |    |      |             | 0.00                 | 2,110,376.40      | 2,110,376.40           | 2,110,376.40         | 0.00                    | 2,110,376.40           | 2,110,376.40             | 2,110,376.40          | 2,110,376.40         | 2,110,376.40       | 0.00         |  |  |  |  |  |  |
| 25 4 4 1 1 B 096 01 A07 A001 000 0 9000 Deuda Pública.  |    |     |    |     |    |    |    |    |      |      |       |    |    |    |      |             | 0.00                 | 2,110,376.40      | 2,110,376.40           | 2,110,376.40         | 0.00                    | 2,110,376.40           | 2,110,376.40             | 2,110,376.40          | 2,110,376.40         | 2,110,376.40       | 0.00         |  |  |  |  |  |  |
| 25 4 4 1 1 B 096 01 A07 A001 000 0 9900 Adeudos de Ejercicios Fiscales Anteriores (ADEFAS).   |    |     |    |     |    |    |    |    |      |      |       |    |    |    |      |             | 0.00                 | 2,110,376.40      | 2,110,376.40           | 2,110,376.40         | 0.00                    | 2,110,376.40           | 2,110,376.40             | 2,110,376.40          | 2,110,376.40         | 2,110,376.40       | 0.00         |  |  |  |  |  |  |
| 25 4 4 1 1 B 096 01 A07 A001 000 0 991 ADEFAS.  |    |     |    |     |    |    |    |    |      |      |       |    |    |    |      |             | 0.00                 | 2,110,376.40      | 2,110,376.40           | 2,110,376.40         | 0.00                    | 2,110,376.40           | 2,110,376.40             | 2,110,376.40          | 2,110,376.40         | 2,110,376.40       | 0.00         |  |  |  |  |  |  |
| 25 4 4 1 1 B 096 01 A07 A001 000 0 99108 1 1 5811 B 1 Adeudos de Ejercicios Fiscales Anteriores por Servicios Generales.  |    |     |    |     |    |    |    |    |      |      |       |    |    |    |      |             | 0.00                 | 2,110,376.40      | 2,110,376.40           | 2,110,376.40         | 0.00                    | 2,110,376.40           | 2,110,376.40             | 2,110,376.40          | 2,110,376.40         | 2,110,376.40       | 0.00         |  |  |  |  |  |  |
| TOTAL GLOBAL SUBFUENTE DE FINANCIAMIENTO 5 Recursos del Ejercicio   |    |     |    |     |    |    |    |    |      |      |       |    |    |    |      |             | 0.00                 | 1,264,783.41      | 1,264,783.41           | 1,264,783.41         | 0.00                    | 1,264,783.41           | 1,264,783.41             | 1,264,783.41          | 1,258,765.56         | 1,258,765.56       | 0.00         |  |  |  |  |  |  |
| <b>INSTITUCIONALES</b>  |    |     |    |     |    |    |    |    |      |      |       |    |    |    |      |             |                      |                   |                        |                      |                         |                        |                          |                       |                      |                    |              |  |  |  |  |  |  |
| 02 Unidad Técnica   |    |     |    |     |    |    |    |    |      |      |       |    |    |    |      |             | 0.00                 | 957,000.00        | 957,000.00             | 957,000.00           | 0.00                    | 957,000.00             | 957,000.00               | 957,000.00            | 957,000.00           | 957,000.00         | 0.00         |  |  |  |  |  |  |
| 02 4 Otras no Clasificadas en Funciones Anteriores  |    |     |    |     |    |    |    |    |      |      |       |    |    |    |      |             | 0.00                 | 957,000.00        | 957,000.00             | 957,000.00           | 0.00                    | 957,000.00             | 957,000.00               | 957,000.00            | 957,000.00           | 957,000.00         | 0.00         |  |  |  |  |  |  |
| 02 4 4 Adeudos de Ejercicios Fiscales Anteriores  |    |     |    |     |    |    |    |    |      |      |       |    |    |    |      |             | 0.00                 | 957,000.00        | 957,000.00             | 957,000.00           | 0.00                    | 957,000.00             | 957,000.00               | 957,000.00            | 957,000.00           | 957,000.00         | 0.00         |  |  |  |  |  |  |
| 02 4 4 1 Adeudos de Ejercicios Fiscales Anteriores  |    |     |    |     |    |    |    |    |      |      |       |    |    |    |      |             | 0.00                 | 957,000.00        | 957,000.00             | 957,000.00           | 0.00                    | 957,000.00             | 957,000.00               | 957,000.00            | 957,000.00           | 957,000.00         | 0.00         |  |  |  |  |  |  |
| 02 4 4 1 1 Adeudos de ejercicios fiscales anteriores  |    |     |    |     |    |    |    |    |      |      |       |    |    |    |      |             | 0.00                 | 957,000.00        | 957,000.00             | 957,000.00           | 0.00                    | 957,000.00             | 957,000.00               | 957,000.00            | 957,000.00           | 957,000.00         | 0.00         |  |  |  |  |  |  |
| 02 4 4 1 1 B Honestidad y Función Pública.  |    |     |    |     |    |    |    |    |      |      |       |    |    |    |      |             | 0.00                 | 957,000.00        | 957,000.00             | 957,000.00           | 0.00                    | 957,000.00             | 957,000.00               | 957,000.00            | 957,000.00           | 957,000.00         | 0.00         |  |  |  |  |  |  |
| 02 4 4 1 1 B 096 Programa de administración del gasto   |    |     |    |     |    |    |    |    |      |      |       |    |    |    |      |             | 0.00                 | 957,000.00        | 957,000.00             | 957,000.00           | 0.00                    | 957,000.00             | 957,000.00               | 957,000.00            | 957,000.00           | 957,000.00         | 0.00         |  |  |  |  |  |  |
| 02 4 4 1 1 B 096 01 Asignación Normal   |    |     |    |     |    |    |    |    |      |      |       |    |    |    |      |             | 0.00                 | 957,000.00        | 957,000.00             | 957,000.00           | 0.00                    | 957,000.00             | 957,000.00               | 957,000.00            | 957,000.00           | 957,000.00         | 0.00         |  |  |  |  |  |  |
| 02 4 4 1 1 B 096 01 H01 Hacienda Pública Responsable, Eficiente y Equitativa  |    |     |    |     |    |    |    |    |      |      |       |    |    |    |      |             | 0.00                 | 957,000.00        | 957,000.00             | 957,000.00           | 0.00                    | 957,000.00             | 957,000.00               | 957,000.00            | 957,000.00           | 957,000.00         | 0.00         |  |  |  |  |  |  |
| 02 4 4 1 1 B 096 01 H01 A001 Fortalecimiento de mecanismos hacendarios, estructuración, gestión, seguimiento y/o consolidación de proyectos estratégicos (ADEFAS) |    |     |    |     |    |    |    |    |      |      |       |    |    |    |      |             | 0.00                 | 957,000.00        | 957,000.00             | 957,000.00           | 0.00                    | 957,000.00             | 957,000.00               | 957,000.00            | 957,000.00           | 957,000.00         | 0.00         |  |  |  |  |  |  |
| 02 4 4 1 1 B 096 01 H01 A001 000 Cobertura Estatal  |    |     |    |     |    |    |    |    |      |      |       |    |    |    |      |             | 0.00                 | 957,000.00        | 957,000.00             | 957,000.00           | 0.00                    | 957,000.00             | 957,000.00               | 957,000.00            | 957,000.00           | 957,000.00         | 0.00         |  |  |  |  |  |  |
| 02 4 4 1 1 B 096 01 H01 A001 000 0 9000 Deuda Pública.  |    |     |    |     |    |    |    |    |      |      |       |    |    |    |      |             | 0.00                 | 957,000.00        | 957,000.00             | 957,000.00           | 0.00                    | 957,000.00             | 957,000.00               | 957,000.00            | 957,000.00           | 957,000.00         | 0.00         |  |  |  |  |  |  |
| 02 4 4 1 1 B 096 01 H01 A001 000 0 9900 Adeudos de Ejercicios Fiscales Anteriores (ADEFAS).   |    |     |    |     |    |    |    |    |      |      |       |    |    |    |      |             | 0.00                 | 957,000.00        | 957,000.00             | 957,000.00           | 0.00                    | 957,000.00             | 957,000.00               | 957,000.00            | 957,000.00           | 957,000.00         | 0.00         |  |  |  |  |  |  |
| 02 4 4 1 1 B 096 01 H01 A001 000 0 991 ADEFAS.  |    |     |    |     |    |    |    |    |      |      |       |    |    |    |      |             | 0.00                 | 957,000.00        | 957,000.00             | 957,000.00           | 0.00                    | 957,000.00             | 957,000.00               | 957,000.00            | 957,000.00           | 957,000.00         | 0.00         |  |  |  |  |  |  |
| 02 4 4 1 1 B 096 01 H01 A001 000 0 99108 1 1 5811 S 1 Adeudos de Ejercicios Fiscales Anteriores por Servicios Generales.  |    |     |    |     |    |    |    |    |      |      |       |    |    |    |      |             | 0.00                 | 957,000.00        | 957,000.00             | 957,000.00           | 0.00                    | 957,000.00             | 957,000.00               | 957,000.00            | 957,000.00           | 957,000.00         | 0.00         |  |  |  |  |  |  |
| 04 Dirección de Auditoría Fiscal  |    |     |    |     |    |    |    |    |      |      |       |    |    |    |      |             | 0.00                 | 291,415.18        | 291,415.18             | 291,415.18           | 0.00                    | 291,415.18             | 291,415.18               | 291,415.18            | 285,416.11           | 285,416.11         | 0.00         |  |  |  |  |  |  |
| 04 4 Otras no Clasificadas en Funciones Anteriores  |    |     |    |     |    |    |    |    |      |      |       |    |    |    |      |             | 0.00                 | 291,415.18        | 291,415.18             | 291,415.18           | 0.00                    | 291,415.18             | 291,415.18               | 291,415.18            | 285,416.11           | 285,416.11         | 0.00         |  |  |  |  |  |  |

44 91



**GOBIERNO CONSTITUCIONAL DEL ESTADO DE CHIAPAS  
SECRETARÍA DE HACIENDA**

**Recursos Federales - Participación por Impuestos Especiales (Clasificación Administrativa)  
SISTEMA PRESUPUESTARIO 2021  
(PESOS)  
CIERRE 2021**

EP-5813

Página 1 de 25

viernes, 31 de diciembre de 2021

2.1.1.1.110 Secretaría de Hacienda

| UR  | FI | FUN | SF | SSF | PS | PP  | OA | AI  | PT   | MPIO | COGC | GASTO | TG | TR | FF   | SFTE | DESCRIPCIÓN  | Presupuesto Aprobado                                      | Modificación Neta | Presupuesto Modificado | Presupuesto Liberado | Presupuesto por Liberar | Presupuesto Ministrado | Presupuesto Comprometido | Presupuesto Devengado | Presupuesto Ejercido | Presupuesto Pagado | Subejercicio |      |
|---|----|-----|----|-----|----|-----|----|-----|------|------|------|-------|----|----|------|------|--|---|-------------------|------------------------|----------------------|-------------------------|------------------------|--------------------------|-----------------------|----------------------|--------------------|--------------|------|
| <b>Gran Total</b>   |    |     |    |     |    |     |    |     |      |      |      |       |    |    |      |      |  | 52,987,379.40   | -9,003,652.19     | 43,983,727.21          | 43,983,727.21        | 0.00                    | 43,983,727.21          | 43,983,727.21            | 43,983,727.21         | 43,585,072.00        | 43,130,788.74      | 0.00         |      |
| <b>Total</b>  |    |     |    |     |    |     |    |     |      |      |      |       |    |    |      |      |  | 52,987,379.40   | -9,003,652.19     | 43,983,727.21          | 43,983,727.21        | 0.00                    | 43,983,727.21          | 43,983,727.21            | 43,983,727.21         | 43,585,072.00        | 43,130,788.74      | 0.00         |      |
| <b>TOTAL FUENTE DE FINANCIAMIENTO</b>   |    |     |    |     |    |     |    |     |      |      |      |       |    |    |      |      |  | 52,987,379.40   | -9,003,652.19     | 43,983,727.21          | 43,983,727.21        | 0.00                    | 43,983,727.21          | 43,983,727.21            | 43,983,727.21         | 43,585,072.00        | 43,130,788.74      | 0.00         |      |
| TOTAL GLOBAL FUNCIÓN 5 Asuntos Financieros y Hacendarios  |    |     |    |     |    |     |    |     |      |      |      |       |    |    |      |      |  | 52,987,379.40   | -9,003,652.19     | 43,983,727.21          | 43,983,727.21        | 0.00                    | 43,983,727.21          | 43,983,727.21            | 43,983,727.21         | 43,585,072.00        | 43,130,788.74      | 0.00         |      |
| TOTAL GLOBAL SUBFUENTE DE FINANCIAMIENTO H Recursos por Reducciones en Otras Previsiones (Recursos del Ejercicio S) |    |     |    |     |    |     |    |     |      |      |      |       |    |    |      |      |  | 0.00  | 7,021,929.09      | 7,021,929.09           | 7,021,929.09         | 0.00                    | 7,021,929.09           | 7,021,929.09             | 7,021,929.09          | 7,021,929.09         | 7,021,929.09       | 0.00         |      |
| <b>INSTITUCIONALES</b>  |    |     |    |     |    |     |    |     |      |      |      |       |    |    |      |      |  | 0.00  | 7,021,929.09      | 7,021,929.09           | 7,021,929.09         | 0.00                    | 7,021,929.09           | 7,021,929.09             | 7,021,929.09          | 7,021,929.09         | 7,021,929.09       | 0.00         |      |
| 25  |    |     |    |     |    |     |    |     |      |      |      |       |    |    |      |      | Unidad de Informática  | 0.00  | 7,021,929.09      | 7,021,929.09           | 7,021,929.09         | 0.00                    | 7,021,929.09           | 7,021,929.09             | 7,021,929.09          | 7,021,929.09         | 7,021,929.09       | 0.00         |      |
| 25  | 1  |     |    |     |    |     |    |     |      |      |      |       |    |    |      |      | Gobierno   | 0.00  | 7,021,929.09      | 7,021,929.09           | 7,021,929.09         | 0.00                    | 7,021,929.09           | 7,021,929.09             | 7,021,929.09          | 7,021,929.09         | 7,021,929.09       | 0.00         |      |
| 25  | 1  | 5   |    |     |    |     |    |     |      |      |      |       |    |    |      |      | Asuntos Financieros y Hacendarios  | 0.00  | 7,021,929.09      | 7,021,929.09           | 7,021,929.09         | 0.00                    | 7,021,929.09           | 7,021,929.09             | 7,021,929.09          | 7,021,929.09         | 7,021,929.09       | 0.00         |      |
| 25  | 1  | 5   | 2  |     |    |     |    |     |      |      |      |       |    |    |      |      | Asuntos Hacendarios  | 0.00  | 7,021,929.09      | 7,021,929.09           | 7,021,929.09         | 0.00                    | 7,021,929.09           | 7,021,929.09             | 7,021,929.09          | 7,021,929.09         | 7,021,929.09       | 0.00         |      |
| 25  | 1  | 5   | 2  | 1   |    |     |    |     |      |      |      |       |    |    |      |      | Asuntos Hacendarios  | 0.00  | 7,021,929.09      | 7,021,929.09           | 7,021,929.09         | 0.00                    | 7,021,929.09           | 7,021,929.09             | 7,021,929.09          | 7,021,929.09         | 7,021,929.09       | 0.00         |      |
| 25  | 1  | 5   | 2  | 1   | B  |     |    |     |      |      |      |       |    |    |      |      | Honestidad y Función Pública.  | 0.00  | 7,021,929.09      | 7,021,929.09           | 7,021,929.09         | 0.00                    | 7,021,929.09           | 7,021,929.09             | 7,021,929.09          | 7,021,929.09         | 7,021,929.09       | 0.00         |      |
| 25  | 1  | 5   | 2  | 1   | B  | 096 |    |     |      |      |      |       |    |    |      |      | Programa de administración del gasto                                       | 0.00  | 7,021,929.09      | 7,021,929.09           | 7,021,929.09         | 0.00                    | 7,021,929.09           | 7,021,929.09             | 7,021,929.09          | 7,021,929.09         | 7,021,929.09       | 0.00         |      |
| 25  | 1  | 5   | 2  | 1   | B  | 096 | 01 |     |      |      |      |       |    |    |      |      | Asignación Normal  | 0.00  | 7,021,929.09      | 7,021,929.09           | 7,021,929.09         | 0.00                    | 7,021,929.09           | 7,021,929.09             | 7,021,929.09          | 7,021,929.09         | 7,021,929.09       | 0.00         |      |
| 25  | 1  | 5   | 2  | 1   | B  | 096 | 01 | A07 |      |      |      |       |    |    |      |      | Administración y Desarrollo de Recursos Informáticos                       | 0.00  | 7,021,929.09      | 7,021,929.09           | 7,021,929.09         | 0.00                    | 7,021,929.09           | 7,021,929.09             | 7,021,929.09          | 7,021,929.09         | 7,021,929.09       | 0.00         |      |
| 25  | 1  | 5   | 2  | 1   | B  | 096 | 01 | A07 | A001 |      |      |       |    |    |      |      | Modernización Informática  | 0.00  | 7,021,929.09      | 7,021,929.09           | 7,021,929.09         | 0.00                    | 7,021,929.09           | 7,021,929.09             | 7,021,929.09          | 7,021,929.09         | 7,021,929.09       | 0.00         |      |
| 25  | 1  | 5   | 2  | 1   | B  | 096 | 01 | A07 | A001 | 000  |      |       |    |    |      |      | Cobertura Estatal  | 0.00  | 7,021,929.09      | 7,021,929.09           | 7,021,929.09         | 0.00                    | 7,021,929.09           | 7,021,929.09             | 7,021,929.09          | 7,021,929.09         | 7,021,929.09       | 0.00         |      |
| 25  | 1  | 5   | 2  | 1   | B  | 096 | 01 | A07 | A001 | 000  | 0    | 3000  |    |    |      |      | Servicios Generales.   | 0.00  | 7,021,929.09      | 7,021,929.09           | 7,021,929.09         | 0.00                    | 7,021,929.09           | 7,021,929.09             | 7,021,929.09          | 7,021,929.09         | 7,021,929.09       | 0.00         |      |
| 25  | 1  | 5   | 2  | 1   | B  | 096 | 01 | A07 | A001 | 000  | 0    | 3100  |    |    |      |      | Servicios Básicos.   | 0.00  | 7,021,929.09      | 7,021,929.09           | 7,021,929.09         | 0.00                    | 7,021,929.09           | 7,021,929.09             | 7,021,929.09          | 7,021,929.09         | 7,021,929.09       | 0.00         |      |
| 25  | 1  | 5   | 2  | 1   | B  | 096 | 01 | A07 | A001 | 000  | 0    | 317   |    |    |      |      | Servicios de Acceso a Internet, Redes y Procesamiento de Información.      | 0.00  | 7,021,929.09      | 7,021,929.09           | 7,021,929.09         | 0.00                    | 7,021,929.09           | 7,021,929.09             | 7,021,929.09          | 7,021,929.09         | 7,021,929.09       | 0.00         |      |
| 25  | 1  | 5   | 2  | 1   | B  | 096 | 01 | A07 | A001 | 000  | 0    | 31701 | 1  | 1  | 5813 | H    | 1  | Servicio de Conducción de Señales Analógicas y Digitales. | 0.00              | 7,021,929.09           | 7,021,929.09         | 7,021,929.09            | 0.00                   | 7,021,929.09             | 7,021,929.09          | 7,021,929.09         | 7,021,929.09       | 7,021,929.09 | 0.00 |
| TOTAL GLOBAL SUBFUENTE DE FINANCIAMIENTO S Recursos del Ejercicio   |    |     |    |     |    |     |    |     |      |      |      |       |    |    |      |      |  | 52,987,379.40   | -16,025,581.28    | 36,961,798.12          | 36,961,798.12        | 0.00                    | 36,961,798.12          | 36,961,798.12            | 36,961,798.12         | 36,563,142.91        | 36,108,859.65      | 0.00         |      |
| <b>INSTITUCIONALES</b>  |    |     |    |     |    |     |    |     |      |      |      |       |    |    |      |      |  | 52,987,379.40   | -16,025,581.28    | 36,961,798.12          | 36,961,798.12        | 0.00                    | 36,961,798.12          | 36,961,798.12            | 36,961,798.12         | 36,563,142.91        | 36,108,859.65      | 0.00         |      |
| 01  |    |     |    |     |    |     |    |     |      |      |      |       |    |    |      |      | Área de Programas Especiales y Evaluación Operativa                        | 294,460.00  | -145,311.30       | 149,148.70             | 149,148.70           | 0.00                    | 149,148.70             | 149,148.70               | 149,148.70            | 147,089.32           | 146,089.94         | 0.00         |      |
| 01  | 1  |     |    |     |    |     |    |     |      |      |      |       |    |    |      |      | Gobierno   | 294,460.00  | -145,311.30       | 149,148.70             | 149,148.70           | 0.00                    | 149,148.70             | 149,148.70               | 149,148.70            | 147,089.32           | 146,089.94         | 0.00         |      |
| 01  | 1  | 5   |    |     |    |     |    |     |      |      |      |       |    |    |      |      | Asuntos Financieros y Hacendarios  | 294,460.00  | -145,311.30       | 149,148.70             | 149,148.70           | 0.00                    | 149,148.70             | 149,148.70               | 149,148.70            | 147,089.32           | 146,089.94         | 0.00         |      |
| 01  | 1  | 5   | 2  |     |    |     |    |     |      |      |      |       |    |    |      |      | Asuntos Hacendarios  | 294,460.00  | -145,311.30       | 149,148.70             | 149,148.70           | 0.00                    | 149,148.70             | 149,148.70               | 149,148.70            | 147,089.32           | 146,089.94         | 0.00         |      |
| 01  | 1  | 5   | 2  | 1   |    |     |    |     |      |      |      |       |    |    |      |      | Asuntos Hacendarios  | 294,460.00  | -145,311.30       | 149,148.70             | 149,148.70           | 0.00                    | 149,148.70             | 149,148.70               | 149,148.70            | 147,089.32           | 146,089.94         | 0.00         |      |
| 01  | 1  | 5   | 2  | 1   | B  |     |    |     |      |      |      |       |    |    |      |      | Honestidad y Función Pública.  | 294,460.00  | -145,311.30       | 149,148.70             | 149,148.70           | 0.00                    | 149,148.70             | 149,148.70               | 149,148.70            | 147,089.32           | 146,089.94         | 0.00         |      |
| 01  | 1  | 5   | 2  | 1   | B  | 100 |    |     |      |      |      |       |    |    |      |      | Programa de recaudación y administración de los ingresos públicos          | 294,460.00  | -145,311.30       | 149,148.70             | 149,148.70           | 0.00                    | 149,148.70             | 149,148.70               | 149,148.70            | 147,089.32           | 146,089.94         | 0.00         |      |
| 01  | 1  | 5   | 2  | 1   | B  | 100 | 01 |     |      |      |      |       |    |    |      |      | Asignación Normal  | 294,460.00  | -145,311.30       | 149,148.70             | 149,148.70           | 0.00                    | 149,148.70             | 149,148.70               | 149,148.70            | 147,089.32           | 146,089.94         | 0.00         |      |
| 01  | 1  | 5   | 2  | 1   | B  | 100 | 01 | P05 |      |      |      |       |    |    |      |      | Política de Ingresos Equitativa y Promotora de la Competitividad           | 294,460.00  | -145,311.30       | 149,148.70             | 149,148.70           | 0.00                    | 149,148.70             | 149,148.70               | 149,148.70            | 147,089.32           | 146,089.94         | 0.00         |      |
| 01  | 1  | 5   | 2  | 1   | B  | 100 | 01 | P05 | A001 |      |      |       |    |    |      |      | Coordinar las áreas Administrativas de la Subsecretaría de Ingresos        | 294,460.00  | -145,311.30       | 149,148.70             | 149,148.70           | 0.00                    | 149,148.70             | 149,148.70               | 149,148.70            | 147,089.32           | 146,089.94         | 0.00         |      |
| 01  | 1  | 5   | 2  | 1   | B  | 100 | 01 | P05 | A001 | 000  |      |       |    |    |      |      | Cobertura Estatal  | 294,460.00  | -145,311.30       | 149,148.70             | 149,148.70           | 0.00                    | 149,148.70             | 149,148.70               | 149,148.70            | 147,089.32           | 146,089.94         | 0.00         |      |
| 01  | 1  | 5   | 2  | 1   | B  | 100 | 01 | P05 | A001 | 000  | 0    | 2000  |    |    |      |      | Materiales y Suministros.  | 294,460.00  | -145,311.30       | 149,148.70             | 149,148.70           | 0.00                    | 149,148.70             | 149,148.70               | 149,148.70            | 147,089.32           | 146,089.94         | 0.00         |      |
| 01  | 1  | 5   | 2  | 1   | B  | 100 | 01 | P05 | A001 | 000  | 0    | 2100  |    |    |      |      | Materiales de Administración, Emisión de Documentos y Artículos Oficiales. | 97,000.00   | -82,601.64        | 14,998.36              | 14,998.36            | 0.00                    | 14,998.36              | 14,998.36                | 14,998.36             | 14,998.36            | 14,998.36          | 0.00         |      |
| 01  | 1  | 5   | 2  | 1   | B  | 100 | 01 | P05 | A001 | 000  | 0    | 211   |    |    |      |      | Materiales, Útiles y Equipos Menores de Oficina.                           | 85,000.00   | -75,615.60        | 9,384.40               | 9,384.40             | 0.00                    | 9,384.40               | 9,384.40                 | 9,384.40              | 9,384.40             | 9,384.40           | 0.00         |      |
| 01  | 1  | 5   | 2  | 1   | B  | 100 | 01 | P05 | A001 | 000  | 0    | 21101 | 1  | 1  | 5813 | S    | 1  | Materiales y Útiles de Oficina.                           | 85,000.00         | -75,615.60             | 9,384.40             | 9,384.40                | 0.00                   | 9,384.40                 | 9,384.40              | 9,384.40             | 9,384.40           | 9,384.40     | 0.00 |
| 01  | 1  | 5   | 2  | 1   | B  | 100 | 01 | P05 | A001 | 000  | 0    | 215   |    |    |      |      | Material Impreso e Información Digital.                                    | 2,000.00  | -2,000.00         | 0.00                   | 0.00                 | 0.00                    | 0.00                   | 0.00                     | 0.00                  | 0.00                 | 0.00               | 0.00         |      |
| 01  | 1  | 5   | 2  | 1   | B  | 100 | 01 | P05 | A001 | 000  | 0    | 21506 | 1  | 1  | 5813 | S    | 1  | Material para el Desarrollo de la Información.            | 2,000.00          | -2,000.00              | 0.00                 | 0.00                    | 0.00                   | 0.00                     | 0.00                  | 0.00                 | 0.00               | 0.00         | 0.00 |

Handwritten marks: a blue scribble and a blue signature.





GOBIERNO CONSTITUCIONAL DEL ESTADO DE CHIAPAS

SECRETARÍA DE HACIENDA

Recursos Federales - Fondo de Fiscalización y Recaudación (Clasificación Administrativa)

SISTEMA PRESUPUESTARIO 2021

(PESOS)

CIERRE 2021

2.1.1.1.1.110 Secretaría de Hacienda

| UR   | FI | FUN | SF | SSF | PS | PP | OA | AI | PT | MPIO | COGC | GASTO | TG | TR | FF | SFTE | DESCRIPCIÓN | Presupuesto Aprobado | Modificación Neta | Presupuesto Modificado | Presupuesto Liberado | Presupuesto por Liberar | Presupuesto Ministrado | Presupuesto Comprometido | Presupuesto Devengado | Presupuesto Ejercido | Presupuesto Pagado | Subejercicio |
|--|----|-----|----|-----|----|----|----|----|----|------|------|-------|----|----|----|------|-------------|----------------------|-------------------|------------------------|----------------------|-------------------------|------------------------|--------------------------|-----------------------|----------------------|--------------------|--------------|
| <b>Gran Total</b>  |    |     |    |     |    |    |    |    |    |      |      |       |    |    |    |      |             | 9,834,897.58         | 16,956,766.86     | 26,791,664.44          | 26,791,664.44        | 0.00                    | 26,791,664.44          | 26,791,664.44            | 26,791,664.44         | 24,392,711.42        | 24,392,711.42      | 0.00         |
| <b>Total</b>   |    |     |    |     |    |    |    |    |    |      |      |       |    |    |    |      |             | 9,834,897.58         | 16,956,766.86     | 26,791,664.44          | 26,791,664.44        | 0.00                    | 26,791,664.44          | 26,791,664.44            | 26,791,664.44         | 24,392,711.42        | 24,392,711.42      | 0.00         |
| <b>TOTAL FUENTE DE FINANCIAMIENTO</b>  |    |     |    |     |    |    |    |    |    |      |      |       |    |    |    |      |             | 9,834,897.58         | 16,956,766.86     | 26,791,664.44          | 26,791,664.44        | 0.00                    | 26,791,664.44          | 26,791,664.44            | 26,791,664.44         | 24,392,711.42        | 24,392,711.42      | 0.00         |
| TOTAL GLOBAL FUNCIÓN 5 Asuntos Financieros y Hacendarios   |    |     |    |     |    |    |    |    |    |      |      |       |    |    |    |      |             | 9,834,897.58         | 16,956,766.86     | 26,791,664.44          | 26,791,664.44        | 0.00                    | 26,791,664.44          | 26,791,664.44            | 26,791,664.44         | 24,392,711.42        | 24,392,711.42      | 0.00         |
| TOTAL GLOBAL SUBFUENTE DE FINANCIAMIENTO A Gastos Comprometidos y/o Devengados por Registrar                                 |    |     |    |     |    |    |    |    |    |      |      |       |    |    |    |      |             | 0.00                 | 4,315.23          | 4,315.23               | 4,315.23             | 0.00                    | 4,315.23               | 4,315.23                 | 4,315.23              | 4,315.23             | 4,315.23           | 0.00         |
| <b>INSTITUCIONALES</b>   |    |     |    |     |    |    |    |    |    |      |      |       |    |    |    |      |             | 0.00                 | 4,315.23          | 4,315.23               | 4,315.23             | 0.00                    | 4,315.23               | 4,315.23                 | 4,315.23              | 4,315.23             | 4,315.23           | 0.00         |
| 24 Unidad de Apoyo Administrativo  |    |     |    |     |    |    |    |    |    |      |      |       |    |    |    |      |             | 0.00                 | 4,315.23          | 4,315.23               | 4,315.23             | 0.00                    | 4,315.23               | 4,315.23                 | 4,315.23              | 4,315.23             | 4,315.23           | 0.00         |
| 24 1 Gobierno  |    |     |    |     |    |    |    |    |    |      |      |       |    |    |    |      |             | 0.00                 | 4,315.23          | 4,315.23               | 4,315.23             | 0.00                    | 4,315.23               | 4,315.23                 | 4,315.23              | 4,315.23             | 4,315.23           | 0.00         |
| 24 1 5 Asuntos Financieros y Hacendarios   |    |     |    |     |    |    |    |    |    |      |      |       |    |    |    |      |             | 0.00                 | 4,315.23          | 4,315.23               | 4,315.23             | 0.00                    | 4,315.23               | 4,315.23                 | 4,315.23              | 4,315.23             | 4,315.23           | 0.00         |
| 24 1 5 2 Asuntos Hacendarios   |    |     |    |     |    |    |    |    |    |      |      |       |    |    |    |      |             | 0.00                 | 4,315.23          | 4,315.23               | 4,315.23             | 0.00                    | 4,315.23               | 4,315.23                 | 4,315.23              | 4,315.23             | 4,315.23           | 0.00         |
| 24 1 5 2 1 Asuntos Hacendarios   |    |     |    |     |    |    |    |    |    |      |      |       |    |    |    |      |             | 0.00                 | 4,315.23          | 4,315.23               | 4,315.23             | 0.00                    | 4,315.23               | 4,315.23                 | 4,315.23              | 4,315.23             | 4,315.23           | 0.00         |
| 24 1 5 2 1 B Honestidad y Función Pública.   |    |     |    |     |    |    |    |    |    |      |      |       |    |    |    |      |             | 0.00                 | 4,315.23          | 4,315.23               | 4,315.23             | 0.00                    | 4,315.23               | 4,315.23                 | 4,315.23              | 4,315.23             | 4,315.23           | 0.00         |
| 24 1 5 2 1 B 096 Programa de administración del gasto  |    |     |    |     |    |    |    |    |    |      |      |       |    |    |    |      |             | 0.00                 | 4,315.23          | 4,315.23               | 4,315.23             | 0.00                    | 4,315.23               | 4,315.23                 | 4,315.23              | 4,315.23             | 4,315.23           | 0.00         |
| 24 1 5 2 1 B 096 01 Asignación Normal  |    |     |    |     |    |    |    |    |    |      |      |       |    |    |    |      |             | 0.00                 | 4,315.23          | 4,315.23               | 4,315.23             | 0.00                    | 4,315.23               | 4,315.23                 | 4,315.23              | 4,315.23             | 4,315.23           | 0.00         |
| 24 1 5 2 1 B 096 01 S01 Servicios de Apoyo Administrativo  |    |     |    |     |    |    |    |    |    |      |      |       |    |    |    |      |             | 0.00                 | 4,315.23          | 4,315.23               | 4,315.23             | 0.00                    | 4,315.23               | 4,315.23                 | 4,315.23              | 4,315.23             | 4,315.23           | 0.00         |
| 24 1 5 2 1 B 096 01 S01 A001 Administración de los Recursos Humanos, Financieros y Materiales                                |    |     |    |     |    |    |    |    |    |      |      |       |    |    |    |      |             | 0.00                 | 4,315.23          | 4,315.23               | 4,315.23             | 0.00                    | 4,315.23               | 4,315.23                 | 4,315.23              | 4,315.23             | 4,315.23           | 0.00         |
| 24 1 5 2 1 B 096 01 S01 A001 000 Cobertura Estatal   |    |     |    |     |    |    |    |    |    |      |      |       |    |    |    |      |             | 0.00                 | 4,315.23          | 4,315.23               | 4,315.23             | 0.00                    | 4,315.23               | 4,315.23                 | 4,315.23              | 4,315.23             | 4,315.23           | 0.00         |
| 24 1 5 2 1 B 096 01 S01 A001 000 1 3000 Servicios Generales.   |    |     |    |     |    |    |    |    |    |      |      |       |    |    |    |      |             | 0.00                 | 4,315.23          | 4,315.23               | 4,315.23             | 0.00                    | 4,315.23               | 4,315.23                 | 4,315.23              | 4,315.23             | 4,315.23           | 0.00         |
| 24 1 5 2 1 B 096 01 S01 A001 000 1 3900 Otros Servicios Generales.   |    |     |    |     |    |    |    |    |    |      |      |       |    |    |    |      |             | 0.00                 | 4,315.23          | 4,315.23               | 4,315.23             | 0.00                    | 4,315.23               | 4,315.23                 | 4,315.23              | 4,315.23             | 4,315.23           | 0.00         |
| 24 1 5 2 1 B 096 01 S01 A001 000 1 398 Impuesto Sobre Nóminas y Otros que se Deriven de una Relación Laboral.                |    |     |    |     |    |    |    |    |    |      |      |       |    |    |    |      |             | 0.00                 | 4,315.23          | 4,315.23               | 4,315.23             | 0.00                    | 4,315.23               | 4,315.23                 | 4,315.23              | 4,315.23             | 4,315.23           | 0.00         |
| 24 1 5 2 1 B 096 01 S01 A001 000 1 39801 1 1 5814 A 2 Impuesto Sobre Nóminas y Otros que se Deriven de una Relación Laboral. |    |     |    |     |    |    |    |    |    |      |      |       |    |    |    |      |             | 0.00                 | 4,315.23          | 4,315.23               | 4,315.23             | 0.00                    | 4,315.23               | 4,315.23                 | 4,315.23              | 4,315.23             | 4,315.23           | 0.00         |
| TOTAL GLOBAL SUBFUENTE DE FINANCIAMIENTO H Recursos por Reducciones en Otras Previsiones (Recursos del Ejercicio S)          |    |     |    |     |    |    |    |    |    |      |      |       |    |    |    |      |             | 0.00                 | 17,471,993.58     | 17,471,993.58          | 17,471,993.58        | 0.00                    | 17,471,993.58          | 17,471,993.58            | 17,471,993.58         | 17,458,678.56        | 17,458,678.56      | 0.00         |
| <b>INSTITUCIONALES</b>   |    |     |    |     |    |    |    |    |    |      |      |       |    |    |    |      |             | 0.00                 | 17,471,993.58     | 17,471,993.58          | 17,471,993.58        | 0.00                    | 17,471,993.58          | 17,471,993.58            | 17,471,993.58         | 17,458,678.56        | 17,458,678.56      | 0.00         |
| 01 Área de Programas Especiales y Evaluación Operativa   |    |     |    |     |    |    |    |    |    |      |      |       |    |    |    |      |             | 0.00                 | 13,315.02         | 13,315.02              | 13,315.02            | 0.00                    | 13,315.02              | 13,315.02                | 13,315.02             | 0.00                 | 0.00               | 0.00         |
| 01 1 Gobierno  |    |     |    |     |    |    |    |    |    |      |      |       |    |    |    |      |             | 0.00                 | 13,315.02         | 13,315.02              | 13,315.02            | 0.00                    | 13,315.02              | 13,315.02                | 13,315.02             | 0.00                 | 0.00               | 0.00         |
| 01 1 5 Asuntos Financieros y Hacendarios   |    |     |    |     |    |    |    |    |    |      |      |       |    |    |    |      |             | 0.00                 | 13,315.02         | 13,315.02              | 13,315.02            | 0.00                    | 13,315.02              | 13,315.02                | 13,315.02             | 0.00                 | 0.00               | 0.00         |
| 01 1 5 2 Asuntos Hacendarios   |    |     |    |     |    |    |    |    |    |      |      |       |    |    |    |      |             | 0.00                 | 13,315.02         | 13,315.02              | 13,315.02            | 0.00                    | 13,315.02              | 13,315.02                | 13,315.02             | 0.00                 | 0.00               | 0.00         |
| 01 1 5 2 1 Asuntos Hacendarios   |    |     |    |     |    |    |    |    |    |      |      |       |    |    |    |      |             | 0.00                 | 13,315.02         | 13,315.02              | 13,315.02            | 0.00                    | 13,315.02              | 13,315.02                | 13,315.02             | 0.00                 | 0.00               | 0.00         |
| 01 1 5 2 1 B Honestidad y Función Pública.   |    |     |    |     |    |    |    |    |    |      |      |       |    |    |    |      |             | 0.00                 | 13,315.02         | 13,315.02              | 13,315.02            | 0.00                    | 13,315.02              | 13,315.02                | 13,315.02             | 0.00                 | 0.00               | 0.00         |
| 01 1 5 2 1 B 100 Programa de recaudación y administración de los ingresos públicos   |    |     |    |     |    |    |    |    |    |      |      |       |    |    |    |      |             | 0.00                 | 13,315.02         | 13,315.02              | 13,315.02            | 0.00                    | 13,315.02              | 13,315.02                | 13,315.02             | 0.00                 | 0.00               | 0.00         |
| 01 1 5 2 1 B 100 01 Asignación Normal  |    |     |    |     |    |    |    |    |    |      |      |       |    |    |    |      |             | 0.00                 | 13,315.02         | 13,315.02              | 13,315.02            | 0.00                    | 13,315.02              | 13,315.02                | 13,315.02             | 0.00                 | 0.00               | 0.00         |
| 01 1 5 2 1 B 100 01 P05 Política de Ingresos Equitativa y Promotora de la Competitividad                                     |    |     |    |     |    |    |    |    |    |      |      |       |    |    |    |      |             | 0.00                 | 13,315.02         | 13,315.02              | 13,315.02            | 0.00                    | 13,315.02              | 13,315.02                | 13,315.02             | 0.00                 | 0.00               | 0.00         |
| 01 1 5 2 1 B 100 01 P05 E001 Captación de Recursos por Pago de Servicios que brinda el Gobierno del Estado                   |    |     |    |     |    |    |    |    |    |      |      |       |    |    |    |      |             | 0.00                 | 13,315.02         | 13,315.02              | 13,315.02            | 0.00                    | 13,315.02              | 13,315.02                | 13,315.02             | 0.00                 | 0.00               | 0.00         |
| 01 1 5 2 1 B 100 01 P05 E001 000 Cobertura Estatal   |    |     |    |     |    |    |    |    |    |      |      |       |    |    |    |      |             | 0.00                 | 13,315.02         | 13,315.02              | 13,315.02            | 0.00                    | 13,315.02              | 13,315.02                | 13,315.02             | 0.00                 | 0.00               | 0.00         |
| 01 1 5 2 1 B 100 01 P05 E001 000 0 3000 Servicios Generales.   |    |     |    |     |    |    |    |    |    |      |      |       |    |    |    |      |             | 0.00                 | 550.62            | 550.62                 | 550.62               | 0.00                    | 550.62                 | 550.62                   | 550.62                | 0.00                 | 0.00               | 0.00         |
| 01 1 5 2 1 B 100 01 P05 E001 000 0 3900 Otros Servicios Generales.   |    |     |    |     |    |    |    |    |    |      |      |       |    |    |    |      |             | 0.00                 | 550.62            | 550.62                 | 550.62               | 0.00                    | 550.62                 | 550.62                   | 550.62                | 0.00                 | 0.00               | 0.00         |
| 01 1 5 2 1 B 100 01 P05 E001 000 0 392 Impuestos y Derechos.   |    |     |    |     |    |    |    |    |    |      |      |       |    |    |    |      |             | 0.00                 | 550.62            | 550.62                 | 550.62               | 0.00                    | 550.62                 | 550.62                   | 550.62                | 0.00                 | 0.00               | 0.00         |
| 01 1 5 2 1 B 100 01 P05 E001 000 0 39203 1 1 5814 H B Otras Contribuciones.  |    |     |    |     |    |    |    |    |    |      |      |       |    |    |    |      |             | 0.00                 | 550.62            | 550.62                 | 550.62               | 0.00                    | 550.62                 | 550.62                   | 550.62                | 0.00                 | 0.00               | 0.00         |
| 01 1 5 2 1 B 100 01 P05 E001 000 1 3000 Servicios Generales.   |    |     |    |     |    |    |    |    |    |      |      |       |    |    |    |      |             | 0.00                 | 12,764.40         | 12,764.40              | 12,764.40            | 0.00                    | 12,764.40              | 12,764.40                | 12,764.40             | 0.00                 | 0.00               | 0.00         |

Handwritten initials or marks at the bottom of the page.



**GOBIERNO CONSTITUCIONAL DEL ESTADO DE CHIAPAS**  
**SECRETARÍA DE HACIENDA**  
**Recursos Federales - Fondo de Extracción de Hidrocarburos (Clasificación Administrativa)**  
**SISTEMA PRESUPUESTARIO 2021**  
(PESOS)  
**CIERRE 2021**

EP-5816

Página 1 de 1

viernes, 31 de diciembre de 2021

2.1.1.1.1.110 Secretaría de Hacienda

| UR  | FI | FUN | SF | SSF | PS | PP  | OA | AI  | PT   | MPIO | COG | GASTO | TG | TR | FF   | SFTE | DESCRIPCIÓN  | Presupuesto Aprobado                                      | Modificación Neta | Presupuesto Modificado | Presupuesto Liberado | Presupuesto por Liberar | Presupuesto Ministrado | Presupuesto Comprometido | Presupuesto Devengado | Presupuesto Ejercido | Presupuesto Pagado | Subejercicio |            |            |            |            |            |            |      |
|---|----|-----|----|-----|----|-----|----|-----|------|------|-----|-------|----|----|------|------|--|---|-------------------|------------------------|----------------------|-------------------------|------------------------|--------------------------|-----------------------|----------------------|--------------------|--------------|------------|------------|------------|------------|------------|------------|------|
| <b>Gran Total</b>   |    |     |    |     |    |     |    |     |      |      |     |       |    |    |      |      |  | 0.00  | 843,909.15        | 843,909.15             | 843,909.15           | 0.00                    | 843,909.15             | 843,909.15               | 843,909.15            | 843,909.15           | 843,909.15         | 843,909.15   | 843,909.15 | 843,909.15 | 843,909.15 | 843,909.15 | 843,909.15 | 843,909.15 | 0.00 |
| <b>Total</b>  |    |     |    |     |    |     |    |     |      |      |     |       |    |    |      |      |  | 0.00  | 843,909.15        | 843,909.15             | 843,909.15           | 0.00                    | 843,909.15             | 843,909.15               | 843,909.15            | 843,909.15           | 843,909.15         | 843,909.15   | 843,909.15 | 843,909.15 | 843,909.15 | 843,909.15 | 843,909.15 | 843,909.15 | 0.00 |
| <b>TOTAL FUENTE DE FINANCIAMIENTO</b>   |    |     |    |     |    |     |    |     |      |      |     |       |    |    |      |      |  | 0.00  | 843,909.15        | 843,909.15             | 843,909.15           | 0.00                    | 843,909.15             | 843,909.15               | 843,909.15            | 843,909.15           | 843,909.15         | 843,909.15   | 843,909.15 | 843,909.15 | 843,909.15 | 843,909.15 | 843,909.15 | 843,909.15 | 0.00 |
| TOTAL GLOBAL FUNCIÓN 5 Asuntos Financieros y Hacendarios  |    |     |    |     |    |     |    |     |      |      |     |       |    |    |      |      |  | 0.00  | 843,909.15        | 843,909.15             | 843,909.15           | 0.00                    | 843,909.15             | 843,909.15               | 843,909.15            | 843,909.15           | 843,909.15         | 843,909.15   | 843,909.15 | 843,909.15 | 843,909.15 | 843,909.15 | 843,909.15 | 843,909.15 | 0.00 |
| TOTAL GLOBAL SUBFUENTE DE FINANCIAMIENTO H Recursos por Reducciones en Otras Previsiones (Recursos del Ejercicio S) |    |     |    |     |    |     |    |     |      |      |     |       |    |    |      |      |  | 0.00  | 843,909.15        | 843,909.15             | 843,909.15           | 0.00                    | 843,909.15             | 843,909.15               | 843,909.15            | 843,909.15           | 843,909.15         | 843,909.15   | 843,909.15 | 843,909.15 | 843,909.15 | 843,909.15 | 843,909.15 | 843,909.15 | 0.00 |
| <b>INSTITUCIONALES</b>  |    |     |    |     |    |     |    |     |      |      |     |       |    |    |      |      |  | 0.00  | 843,909.15        | 843,909.15             | 843,909.15           | 0.00                    | 843,909.15             | 843,909.15               | 843,909.15            | 843,909.15           | 843,909.15         | 843,909.15   | 843,909.15 | 843,909.15 | 843,909.15 | 843,909.15 | 843,909.15 | 843,909.15 | 0.00 |
| 25  |    |     |    |     |    |     |    |     |      |      |     |       |    |    |      |      | Unidad de Informática  | 0.00  | 843,909.15        | 843,909.15             | 843,909.15           | 0.00                    | 843,909.15             | 843,909.15               | 843,909.15            | 843,909.15           | 843,909.15         | 843,909.15   | 843,909.15 | 0.00       |            |            |            |            |      |
| 25  | 1  |     |    |     |    |     |    |     |      |      |     |       |    |    |      |      | Gobierno   | 0.00  | 843,909.15        | 843,909.15             | 843,909.15           | 0.00                    | 843,909.15             | 843,909.15               | 843,909.15            | 843,909.15           | 843,909.15         | 843,909.15   | 843,909.15 | 843,909.15 | 0.00       |            |            |            |      |
| 25  | 1  | 5   |    |     |    |     |    |     |      |      |     |       |    |    |      |      | Asuntos Financieros y Hacendarios                                      | 0.00  | 843,909.15        | 843,909.15             | 843,909.15           | 0.00                    | 843,909.15             | 843,909.15               | 843,909.15            | 843,909.15           | 843,909.15         | 843,909.15   | 843,909.15 | 843,909.15 | 0.00       |            |            |            |      |
| 25  | 1  | 5   | 2  |     |    |     |    |     |      |      |     |       |    |    |      |      | Asuntos Hacendarios  | 0.00  | 843,909.15        | 843,909.15             | 843,909.15           | 0.00                    | 843,909.15             | 843,909.15               | 843,909.15            | 843,909.15           | 843,909.15         | 843,909.15   | 843,909.15 | 843,909.15 | 0.00       |            |            |            |      |
| 25  | 1  | 5   | 2  | 1   |    |     |    |     |      |      |     |       |    |    |      |      | Asuntos Hacendarios  | 0.00  | 843,909.15        | 843,909.15             | 843,909.15           | 0.00                    | 843,909.15             | 843,909.15               | 843,909.15            | 843,909.15           | 843,909.15         | 843,909.15   | 843,909.15 | 843,909.15 | 0.00       |            |            |            |      |
| 25  | 1  | 5   | 2  | 1   | 8  |     |    |     |      |      |     |       |    |    |      |      | Honestidad y Función Pública.  | 0.00  | 843,909.15        | 843,909.15             | 843,909.15           | 0.00                    | 843,909.15             | 843,909.15               | 843,909.15            | 843,909.15           | 843,909.15         | 843,909.15   | 843,909.15 | 843,909.15 | 0.00       |            |            |            |      |
| 25  | 1  | 5   | 2  | 1   | 8  | 096 |    |     |      |      |     |       |    |    |      |      | Programa de administración del gasto                                   | 0.00  | 843,909.15        | 843,909.15             | 843,909.15           | 0.00                    | 843,909.15             | 843,909.15               | 843,909.15            | 843,909.15           | 843,909.15         | 843,909.15   | 843,909.15 | 843,909.15 | 0.00       |            |            |            |      |
| 25  | 1  | 5   | 2  | 1   | 8  | 096 | 01 |     |      |      |     |       |    |    |      |      | Asignación Normal  | 0.00  | 843,909.15        | 843,909.15             | 843,909.15           | 0.00                    | 843,909.15             | 843,909.15               | 843,909.15            | 843,909.15           | 843,909.15         | 843,909.15   | 843,909.15 | 843,909.15 | 0.00       |            |            |            |      |
| 25  | 1  | 5   | 2  | 1   | 8  | 096 | 01 | A07 |      |      |     |       |    |    |      |      | Administración y Desarrollo de Recursos Informáticos                   | 0.00  | 843,909.15        | 843,909.15             | 843,909.15           | 0.00                    | 843,909.15             | 843,909.15               | 843,909.15            | 843,909.15           | 843,909.15         | 843,909.15   | 843,909.15 | 843,909.15 | 843,909.15 | 0.00       |            |            |      |
| 25  | 1  | 5   | 2  | 1   | 8  | 096 | 01 | A07 | A001 |      |     |       |    |    |      |      | Modernización Informática  | 0.00  | 843,909.15        | 843,909.15             | 843,909.15           | 0.00                    | 843,909.15             | 843,909.15               | 843,909.15            | 843,909.15           | 843,909.15         | 843,909.15   | 843,909.15 | 843,909.15 | 843,909.15 | 0.00       |            |            |      |
| 25  | 1  | 5   | 2  | 1   | 8  | 096 | 01 | A07 | A001 | 000  |     |       |    |    |      |      | Cobertura Estatal  | 0.00  | 843,909.15        | 843,909.15             | 843,909.15           | 0.00                    | 843,909.15             | 843,909.15               | 843,909.15            | 843,909.15           | 843,909.15         | 843,909.15   | 843,909.15 | 843,909.15 | 843,909.15 | 0.00       |            |            |      |
| 25  | 1  | 5   | 2  | 1   | 8  | 096 | 01 | A07 | A001 | 000  | 0   | 3000  |    |    |      |      | Servicios Generales.   | 0.00  | 843,909.15        | 843,909.15             | 843,909.15           | 0.00                    | 843,909.15             | 843,909.15               | 843,909.15            | 843,909.15           | 843,909.15         | 843,909.15   | 843,909.15 | 843,909.15 | 843,909.15 | 0.00       |            |            |      |
| 25  | 1  | 5   | 2  | 1   | 8  | 096 | 01 | A07 | A001 | 000  | 0   | 3100  |    |    |      |      | Servicios Básicos.   | 0.00  | 843,909.15        | 843,909.15             | 843,909.15           | 0.00                    | 843,909.15             | 843,909.15               | 843,909.15            | 843,909.15           | 843,909.15         | 843,909.15   | 843,909.15 | 843,909.15 | 843,909.15 | 0.00       |            |            |      |
| 25  | 1  | 5   | 2  | 1   | 8  | 096 | 01 | A07 | A001 | 000  | 0   | 317   |    |    |      |      | Servicios de Acceso de Internet, Redes y Procesamiento de Información. | 0.00  | 843,909.15        | 843,909.15             | 843,909.15           | 0.00                    | 843,909.15             | 843,909.15               | 843,909.15            | 843,909.15           | 843,909.15         | 843,909.15   | 843,909.15 | 843,909.15 | 843,909.15 | 0.00       |            |            |      |
| 25  | 1  | 5   | 2  | 1   | 8  | 096 | 01 | A07 | A001 | 000  | 0   | 31701 | 1  | 1  | 5816 | H    | 1  | Servicio de Conducción de Señales Analógicas y Digitales. | 0.00              | 843,909.15             | 843,909.15           | 843,909.15              | 0.00                   | 843,909.15               | 843,909.15            | 843,909.15           | 843,909.15         | 843,909.15   | 843,909.15 | 843,909.15 | 843,909.15 | 843,909.15 | 0.00       |            |      |

*Handwritten signatures and initials in blue ink.*



**GOBIERNO CONSTITUCIONAL DEL ESTADO DE CHIAPAS  
SECRETARÍA DE HACIENDA**

**Otros Recursos - ISR Participable Estatal (Clasificación Administrativa)  
SISTEMA PRESUPUESTARIO 2021  
(PESOS)  
CIERRE 2021**

EP-5818

Página 1 de 29

viernes, 31 de diciembre de 2021

2.1.1.1.110 Secretaría de Hacienda

| UR  | FI | FUN | SF | SSF | PP | OA  | AI | PT  | MPIO | COGC | GASTO | TR    | GR | FF | SFTE | DESCRIPCIÓN   | Presupuesto Aprobado | Modificación Neta   | Presupuesto Modificado | Presupuesto Liberado | Presupuesto por Liberar | Presupuesto Ministrado | Presupuesto Comprometido | Presupuesto Devengado | Presupuesto Ejercido | Presupuesto Pagado | Subejercicio |            |      |
|---|----|-----|----|-----|----|-----|----|-----|------|------|-------|-------|----|----|------|---|----------------------|---|------------------------|----------------------|-------------------------|------------------------|--------------------------|-----------------------|----------------------|--------------------|--------------|------------|------|
| <b>Gran Total</b>   |    |     |    |     |    |     |    |     |      |      |       |       |    |    |      |   | 110,856,479.39       | -13,887,867.93  | 96,968,611.46          | 96,968,611.46        | 0.00                    | 96,968,611.46          | 96,441,817.30            | 96,441,817.30         | 92,907,923.93        | 91,899,155.57      | 526,794.16   |            |      |
| <b>Total</b>  |    |     |    |     |    |     |    |     |      |      |       |       |    |    |      |   | 110,856,479.39       | -13,887,867.93  | 96,968,611.46          | 96,968,611.46        | 0.00                    | 96,968,611.46          | 96,441,817.30            | 96,441,817.30         | 92,907,923.93        | 91,899,155.57      | 526,794.16   |            |      |
| <b>TOTAL FUENTE DE FINANCIAMIENTO</b>                             |    |     |    |     |    |     |    |     |      |      |       |       |    |    |      |   | 110,856,479.39       | -13,887,867.93  | 96,968,611.46          | 96,968,611.46        | 0.00                    | 96,968,611.46          | 96,441,817.30            | 96,441,817.30         | 92,907,923.93        | 91,899,155.57      | 526,794.16   |            |      |
| TOTAL GLOBAL FUNCIÓN 5 Asuntos Financieros y Hacendarios          |    |     |    |     |    |     |    |     |      |      |       |       |    |    |      |   | 110,856,479.39       | -13,887,867.93  | 96,968,611.46          | 96,968,611.46        | 0.00                    | 96,968,611.46          | 96,441,817.30            | 96,441,817.30         | 92,907,923.93        | 91,899,155.57      | 526,794.16   |            |      |
| TOTAL GLOBAL SUBFUENTE DE FINANCIAMIENTO 5 Recursos del Ejercicio |    |     |    |     |    |     |    |     |      |      |       |       |    |    |      |   | 110,856,479.39       | -13,887,867.93  | 96,968,611.46          | 96,968,611.46        | 0.00                    | 96,968,611.46          | 96,441,817.30            | 96,441,817.30         | 92,907,923.93        | 91,899,155.57      | 526,794.16   |            |      |
| <b>INSTITUCIONALES</b>  |    |     |    |     |    |     |    |     |      |      |       |       |    |    |      |   | 109,006,479.39       | -13,887,867.93  | 95,118,611.46          | 95,118,611.46        | 0.00                    | 95,118,611.46          | 95,118,611.46            | 95,118,611.46         | 91,584,718.09        | 90,575,949.73      | 0.00         |            |      |
| 01  |    |     |    |     |    |     |    |     |      |      |       |       |    |    |      | Área de Programas Especiales y Evaluación Operativa   | 385,307.00           | -226,775.48   | 158,531.52             | 158,531.52           | 0.00                    | 158,531.52             | 158,531.52               | 158,531.52            | 155,621.92           | 155,621.92         | 0.00         |            |      |
| 01  | 1  |     |    |     |    |     |    |     |      |      |       |       |    |    |      | Gobierno  | 385,307.00           | -226,775.48   | 158,531.52             | 158,531.52           | 0.00                    | 158,531.52             | 158,531.52               | 158,531.52            | 155,621.92           | 155,621.92         | 0.00         |            |      |
| 01  | 1  | 5   |    |     |    |     |    |     |      |      |       |       |    |    |      | Asuntos Financieros y Hacendarios   | 385,307.00           | -226,775.48   | 158,531.52             | 158,531.52           | 0.00                    | 158,531.52             | 158,531.52               | 158,531.52            | 155,621.92           | 155,621.92         | 0.00         |            |      |
| 01  | 1  | 5   | 2  |     |    |     |    |     |      |      |       |       |    |    |      | Asuntos Hacendarios   | 385,307.00           | -226,775.48   | 158,531.52             | 158,531.52           | 0.00                    | 158,531.52             | 158,531.52               | 158,531.52            | 155,621.92           | 155,621.92         | 0.00         |            |      |
| 01  | 1  | 5   | 2  | 1   |    |     |    |     |      |      |       |       |    |    |      | Asuntos Hacendarios   | 385,307.00           | -226,775.48   | 158,531.52             | 158,531.52           | 0.00                    | 158,531.52             | 158,531.52               | 158,531.52            | 155,621.92           | 155,621.92         | 0.00         |            |      |
| 01  | 1  | 5   | 2  | 1   | B  |     |    |     |      |      |       |       |    |    |      | Honestidad y Función Pública.   | 385,307.00           | -226,775.48   | 158,531.52             | 158,531.52           | 0.00                    | 158,531.52             | 158,531.52               | 158,531.52            | 155,621.92           | 155,621.92         | 0.00         |            |      |
| 01  | 1  | 5   | 2  | 1   | B  | 100 |    |     |      |      |       |       |    |    |      | Programa de recaudación y administración de los ingresos públicos   | 385,307.00           | -226,775.48   | 158,531.52             | 158,531.52           | 0.00                    | 158,531.52             | 158,531.52               | 158,531.52            | 155,621.92           | 155,621.92         | 0.00         |            |      |
| 01  | 1  | 5   | 2  | 1   | B  | 100 | 01 |     |      |      |       |       |    |    |      | Asignación Normal   | 385,307.00           | -226,775.48   | 158,531.52             | 158,531.52           | 0.00                    | 158,531.52             | 158,531.52               | 158,531.52            | 155,621.92           | 155,621.92         | 0.00         |            |      |
| 01  | 1  | 5   | 2  | 1   | B  | 100 | 01 | P05 |      |      |       |       |    |    |      | Política de Ingresos Equitativa y Promotora de la Competitividad  | 385,307.00           | -226,775.48   | 158,531.52             | 158,531.52           | 0.00                    | 158,531.52             | 158,531.52               | 158,531.52            | 155,621.92           | 155,621.92         | 0.00         |            |      |
| 01  | 1  | 5   | 2  | 1   | B  | 100 | 01 | P05 | A001 |      |       |       |    |    |      | Coordinar las Áreas Administrativas de la Subsecretaría de Ingresos                                       | 385,307.00           | -226,775.48   | 158,531.52             | 158,531.52           | 0.00                    | 158,531.52             | 158,531.52               | 158,531.52            | 155,621.92           | 155,621.92         | 0.00         |            |      |
| 01  | 1  | 5   | 2  | 1   | B  | 100 | 01 | P05 | A001 | 000  |       |       |    |    |      | Cobertura Estatal   | 385,307.00           | -226,775.48   | 158,531.52             | 158,531.52           | 0.00                    | 158,531.52             | 158,531.52               | 158,531.52            | 155,621.92           | 155,621.92         | 0.00         |            |      |
| 01  | 1  | 5   | 2  | 1   | B  | 100 | 01 | P05 | A001 | 000  | 0     | 3000  |    |    |      | Servicios Generales.  | 385,307.00           | -226,775.48   | 158,531.52             | 158,531.52           | 0.00                    | 158,531.52             | 158,531.52               | 158,531.52            | 155,621.92           | 155,621.92         | 0.00         |            |      |
| 01  | 1  | 5   | 2  | 1   | B  | 100 | 01 | P05 | A001 | 000  | 0     | 3300  |    |    |      | Servicios Profesionales, Científicos, Técnicos y Otros Servicios.   | 150,000.00           | -124,596.00   | 25,404.00              | 25,404.00            | 0.00                    | 25,404.00              | 25,404.00                | 25,404.00             | 25,404.00            | 25,404.00          | 0.00         |            |      |
| 01  | 1  | 5   | 2  | 1   | B  | 100 | 01 | P05 | A001 | 000  | 0     | 336   |    |    |      | Servicios de Apoyo Administrativo, Traducción, Fotocopiado e Impresión.                                   | 150,000.00           | -124,596.00   | 25,404.00              | 25,404.00            | 0.00                    | 25,404.00              | 25,404.00                | 25,404.00             | 25,404.00            | 25,404.00          | 0.00         |            |      |
| 01  | 1  | 5   | 2  | 1   | B  | 100 | 01 | P05 | A001 | 000  | 0     | 33603 | 1  | 1  | 5818 | S   | 1                    | Impresiones Oficiales.  | 150,000.00             | -124,596.00          | 25,404.00               | 25,404.00              | 0.00                     | 25,404.00             | 25,404.00            | 25,404.00          | 25,404.00    | 25,404.00  | 0.00 |
| 01  | 1  | 5   | 2  | 1   | B  | 100 | 01 | P05 | A001 | 000  | 0     | 3500  |    |    |      | Servicios de Instalación, Reparación, Mantenimiento y Conservación.                                       | 133,221.00           | -3,772.48   | 129,448.52             | 129,448.52           | 0.00                    | 129,448.52             | 129,448.52               | 129,448.52            | 129,390.92           | 129,390.92         | 0.00         |            |      |
| 01  | 1  | 5   | 2  | 1   | B  | 100 | 01 | P05 | A001 | 000  | 0     | 352   |    |    |      | Instalación, Reparación y Mantenimiento de Mobiliario y Equipo de Administración, Educativo y Recreativo. | 128,221.00           | -2,105.80   | 126,115.20             | 126,115.20           | 0.00                    | 126,115.20             | 126,115.20               | 126,115.20            | 126,057.60           | 126,057.60         | 0.00         |            |      |
| 01  | 1  | 5   | 2  | 1   | B  | 100 | 01 | P05 | A001 | 000  | 0     | 35201 | 1  | 1  | 5818 | S   | 1                    | Mantenimiento y Conservación de Mobiliario y Equipo de Administración.                                      | 128,221.00             | -2,105.80            | 126,115.20              | 126,115.20             | 0.00                     | 126,115.20            | 126,115.20           | 126,115.20         | 126,057.60   | 126,057.60 | 0.00 |
| 01  | 1  | 5   | 2  | 1   | B  | 100 | 01 | P05 | A001 | 000  | 0     | 355   |    |    |      | Reparación y Mantenimiento de Equipo de Transporte.   | 5,000.00             | -1,666.68   | 3,333.32               | 3,333.32             | 0.00                    | 3,333.32               | 3,333.32                 | 3,333.32              | 3,333.32             | 3,333.32           | 0.00         |            |      |
| 01  | 1  | 5   | 2  | 1   | B  | 100 | 01 | P05 | A001 | 000  | 0     | 35501 | 1  | 1  | 5818 | S   | 1                    | Mantenimiento, Conservación y Reparación de Vehículos Terrestres, Aéreos, Marítimos, Lacustres y Fluviales. | 5,000.00               | -1,666.68            | 3,333.32                | 3,333.32               | 0.00                     | 3,333.32              | 3,333.32             | 3,333.32           | 3,333.32     | 3,333.32   | 0.00 |
| 01  | 1  | 5   | 2  | 1   | B  | 100 | 01 | P05 | A001 | 000  | 0     | 3700  |    |    |      | Servicios de Traslado y Viáticos.   | 98,407.00            | -98,407.00  | 0.00                   | 0.00                 | 0.00                    | 0.00                   | 0.00                     | 0.00                  | 0.00                 | 0.00               | 0.00         |            |      |
| 01  | 1  | 5   | 2  | 1   | B  | 100 | 01 | P05 | A001 | 000  | 0     | 372   |    |    |      | Pasajes Terrestres.   | 23,407.00            | -23,407.00  | 0.00                   | 0.00                 | 0.00                    | 0.00                   | 0.00                     | 0.00                  | 0.00                 | 0.00               | 0.00         |            |      |
| 01  | 1  | 5   | 2  | 1   | B  | 100 | 01 | P05 | A001 | 000  | 0     | 37211 | 1  | 1  | 5818 | S   | 1                    | Pasajes Nacionales Terrestres.  | 23,407.00              | -23,407.00           | 0.00                    | 0.00                   | 0.00                     | 0.00                  | 0.00                 | 0.00               | 0.00         | 0.00       | 0.00 |
| 01  | 1  | 5   | 2  | 1   | B  | 100 | 01 | P05 | A001 | 000  | 0     | 375   |    |    |      | Viáticos en el País.  | 75,000.00            | -75,000.00  | 0.00                   | 0.00                 | 0.00                    | 0.00                   | 0.00                     | 0.00                  | 0.00                 | 0.00               | 0.00         |            |      |
| 01  | 1  | 5   | 2  | 1   | B  | 100 | 01 | P05 | A001 | 000  | 0     | 37511 | 1  | 1  | 5818 | S   | 1                    | Viáticos Nacionales.  | 75,000.00              | -75,000.00           | 0.00                    | 0.00                   | 0.00                     | 0.00                  | 0.00                 | 0.00               | 0.00         | 0.00       | 0.00 |
| 01  | 1  | 5   | 2  | 1   | B  | 100 | 01 | P05 | A001 | 000  | 0     | 3900  |    |    |      | Otros Servicios Generales.  | 3,679.00             | 0.00  | 3,679.00               | 3,679.00             | 0.00                    | 3,679.00               | 3,679.00                 | 3,679.00              | 827.00               | 827.00             | 0.00         |            |      |
| 01  | 1  | 5   | 2  | 1   | B  | 100 | 01 | P05 | A001 | 000  | 0     | 392   |    |    |      | Impuestos y Derechos.   | 3,679.00             | 0.00  | 3,679.00               | 3,679.00             | 0.00                    | 3,679.00               | 3,679.00                 | 3,679.00              | 827.00               | 827.00             | 0.00         |            |      |
| 01  | 1  | 5   | 2  | 1   | B  | 100 | 01 | P05 | A001 | 000  | 0     | 39202 | 1  | 1  | 5818 | S   | 1                    | Otros Impuestos y Derechos.   | 3,679.00               | 0.00                 | 3,679.00                | 3,679.00               | 0.00                     | 3,679.00              | 3,679.00             | 3,679.00           | 827.00       | 827.00     | 0.00 |
| 02  |    |     |    |     |    |     |    |     |      |      |       |       |    |    |      | Unidad Técnica  | 5,612,339.00         | 25,285.66   | 5,637,624.66           | 5,637,624.66         | 0.00                    | 5,637,624.66           | 5,637,624.66             | 5,637,624.66          | 4,709,624.66         | 4,709,624.66       | 0.00         |            |      |
| 02  | 1  |     |    |     |    |     |    |     |      |      |       |       |    |    |      | Gobierno  | 5,612,339.00         | 25,285.66   | 5,637,624.66           | 5,637,624.66         | 0.00                    | 5,637,624.66           | 5,637,624.66             | 5,637,624.66          | 4,709,624.66         | 4,709,624.66       | 0.00         |            |      |
| 02  | 1  | 5   |    |     |    |     |    |     |      |      |       |       |    |    |      | Asuntos Financieros y Hacendarios   | 5,612,339.00         | 25,285.66   | 5,637,624.66           | 5,637,624.66         | 0.00                    | 5,637,624.66           | 5,637,624.66             | 5,637,624.66          | 4,709,624.66         | 4,709,624.66       | 0.00         |            |      |
| 02  | 1  | 5   | 2  |     |    |     |    |     |      |      |       |       |    |    |      | Asuntos Hacendarios   | 5,612,339.00         | 25,285.66   | 5,637,624.66           | 5,637,624.66         | 0.00                    | 5,637,624.66           | 5,637,624.66             | 5,637,624.66          | 4,709,624.66         | 4,709,624.66       | 0.00         |            |      |
| 02  | 1  | 5   | 2  | 1   |    |     |    |     |      |      |       |       |    |    |      | Asuntos Hacendarios   | 5,612,339.00         | 25,285.66   | 5,637,624.66           | 5,637,624.66         | 0.00                    | 5,637,624.66           | 5,637,624.66             | 5,637,624.66          | 4,709,624.66         | 4,709,624.66       | 0.00         |            |      |
| 02  | 1  | 5   | 2  | 1   | B  |     |    |     |      |      |       |       |    |    |      | Honestidad y Función Pública.   | 5,612,339.00         | 25,285.66   | 5,637,624.66           | 5,637,624.66         | 0.00                    | 5,637,624.66           | 5,637,624.66             | 5,637,624.66          | 4,709,624.66         | 4,709,624.66       | 0.00         |            |      |

45 91





GOBIERNO CONSTITUCIONAL DEL ESTADO DE CHIAPAS

SECRETARÍA DE HACIENDA

Recursos Federales - Otros Subsidios (Clasificación Administrativa)

SISTEMA PRESUPUESTARIO 2021

(PESOS)

CIERRE 2021

EP-5932

Página 1 de 2

viernes, 31 de diciembre de 2021

2.1.1.1.1.110 Secretaría de Hacienda

| UR  | FI | FUN | SF | SS | PP | OA  | AI | PT  | MPIO | COGC | GASTO | TG    | TR | FF | SFTE | DESCRIPCIÓN   | Presupuesto Aprobado                               | Modificación Neta | Presupuesto Modificado | Presupuesto Liberado | Presupuesto por Liberar | Presupuesto Ministrado | Presupuesto Comprometido | Presupuesto Devengado | Presupuesto Ejercido | Presupuesto Pagado | Subejercicio |              |              |              |              |              |      |
|---|----|-----|----|----|----|-----|----|-----|------|------|-------|-------|----|----|------|---|--|-------------------|------------------------|----------------------|-------------------------|------------------------|--------------------------|-----------------------|----------------------|--------------------|--------------|--------------|--------------|--------------|--------------|--------------|------|
| <b>Gran Total</b>   |    |     |    |    |    |     |    |     |      |      |       |       |    |    |      |   | 0.00   | 1,072,799.94      | 1,072,799.94           | 1,072,799.94         | 0.00                    | 1,072,799.94           | 1,072,799.93             | 1,072,799.93          | 1,072,799.93         | 1,072,799.93       | 1,072,799.93 | 1,072,799.93 | 1,072,799.93 | 1,072,799.93 | 1,072,799.93 | 1,072,799.93 | 0.01 |
| <b>Total</b>  |    |     |    |    |    |     |    |     |      |      |       |       |    |    |      |   | 0.00   | 1,072,799.94      | 1,072,799.94           | 1,072,799.94         | 0.00                    | 1,072,799.94           | 1,072,799.93             | 1,072,799.93          | 1,072,799.93         | 1,072,799.93       | 1,072,799.93 | 1,072,799.93 | 1,072,799.93 | 1,072,799.93 | 1,072,799.93 | 1,072,799.93 | 0.01 |
| <b>TOTAL FUENTE DE FINANCIAMIENTO</b>                                       |    |     |    |    |    |     |    |     |      |      |       |       |    |    |      |   | 0.00   | 1,072,799.94      | 1,072,799.94           | 1,072,799.94         | 0.00                    | 1,072,799.94           | 1,072,799.93             | 1,072,799.93          | 1,072,799.93         | 1,072,799.93       | 1,072,799.93 | 1,072,799.93 | 1,072,799.93 | 1,072,799.93 | 1,072,799.93 | 1,072,799.93 | 0.01 |
| TOTAL GLOBAL FUNCIÓN 5 Asuntos Financieros y Hacendarios                    |    |     |    |    |    |     |    |     |      |      |       |       |    |    |      |   | 0.00   | 1,072,799.94      | 1,072,799.94           | 1,072,799.94         | 0.00                    | 1,072,799.94           | 1,072,799.93             | 1,072,799.93          | 1,072,799.93         | 1,072,799.93       | 1,072,799.93 | 1,072,799.93 | 1,072,799.93 | 1,072,799.93 | 1,072,799.93 | 1,072,799.93 | 0.01 |
| TOTAL GLOBAL SUBFUENTE DE FINANCIAMIENTO F Recursos por Ingresos Excedentes |    |     |    |    |    |     |    |     |      |      |       |       |    |    |      |   | 0.00   | 1,072,799.94      | 1,072,799.94           | 1,072,799.94         | 0.00                    | 1,072,799.94           | 1,072,799.93             | 1,072,799.93          | 1,072,799.93         | 1,072,799.93       | 1,072,799.93 | 1,072,799.93 | 1,072,799.93 | 1,072,799.93 | 1,072,799.93 | 1,072,799.93 | 0.01 |
| <b>INSTITUCIONALES</b>  |    |     |    |    |    |     |    |     |      |      |       |       |    |    |      |   | 0.00   | 1,072,799.94      | 1,072,799.94           | 1,072,799.94         | 0.00                    | 1,072,799.94           | 1,072,799.93             | 1,072,799.93          | 1,072,799.93         | 1,072,799.93       | 1,072,799.93 | 1,072,799.93 | 1,072,799.93 | 1,072,799.93 | 1,072,799.93 | 1,072,799.93 | 0.01 |
| 15  |    |     |    |    |    |     |    |     |      |      |       |       |    |    |      | Dirección de Política del Gasto   | 0.00   | 766,701.30        | 766,701.30             | 766,701.30           | 0.00                    | 766,701.30             | 766,701.29               | 766,701.29            | 766,701.29           | 766,701.29         | 766,701.29   | 766,701.29   | 0.01         |              |              |              |      |
| 15  | 1  |     |    |    |    |     |    |     |      |      |       |       |    |    |      | Gobierno  | 0.00   | 766,701.30        | 766,701.30             | 766,701.30           | 0.00                    | 766,701.30             | 766,701.29               | 766,701.29            | 766,701.29           | 766,701.29         | 766,701.29   | 766,701.29   | 0.01         |              |              |              |      |
| 15  | 1  | 5   |    |    |    |     |    |     |      |      |       |       |    |    |      | Asuntos Financieros y Hacendarios   | 0.00   | 766,701.30        | 766,701.30             | 766,701.30           | 0.00                    | 766,701.30             | 766,701.29               | 766,701.29            | 766,701.29           | 766,701.29         | 766,701.29   | 766,701.29   | 0.01         |              |              |              |      |
| 15  | 1  | 5   | 2  |    |    |     |    |     |      |      |       |       |    |    |      | Asuntos Hacendarios   | 0.00   | 766,701.30        | 766,701.30             | 766,701.30           | 0.00                    | 766,701.30             | 766,701.29               | 766,701.29            | 766,701.29           | 766,701.29         | 766,701.29   | 766,701.29   | 0.01         |              |              |              |      |
| 15  | 1  | 5   | 2  | 1  |    |     |    |     |      |      |       |       |    |    |      | Asuntos Hacendarios   | 0.00   | 766,701.30        | 766,701.30             | 766,701.30           | 0.00                    | 766,701.30             | 766,701.29               | 766,701.29            | 766,701.29           | 766,701.29         | 766,701.29   | 766,701.29   | 0.01         |              |              |              |      |
| 15  | 1  | 5   | 2  | 1  | B  |     |    |     |      |      |       |       |    |    |      | Honestidad y Función Pública.   | 0.00   | 766,701.30        | 766,701.30             | 766,701.30           | 0.00                    | 766,701.30             | 766,701.29               | 766,701.29            | 766,701.29           | 766,701.29         | 766,701.29   | 766,701.29   | 0.01         |              |              |              |      |
| 15  | 1  | 5   | 2  | 1  | B  | 096 |    |     |      |      |       |       |    |    |      | Programa de administración del gasto  | 0.00   | 766,701.30        | 766,701.30             | 766,701.30           | 0.00                    | 766,701.30             | 766,701.29               | 766,701.29            | 766,701.29           | 766,701.29         | 766,701.29   | 766,701.29   | 0.01         |              |              |              |      |
| 15  | 1  | 5   | 2  | 1  | B  | 096 | 01 |     |      |      |       |       |    |    |      | Asignación Normal   | 0.00   | 766,701.30        | 766,701.30             | 766,701.30           | 0.00                    | 766,701.30             | 766,701.29               | 766,701.29            | 766,701.29           | 766,701.29         | 766,701.29   | 766,701.29   | 0.01         |              |              |              |      |
| 15  | 1  | 5   | 2  | 1  | B  | 096 | 01 | G01 |      |      |       |       |    |    |      | Gasto Público Transparente y Orientado a Resultados   | 0.00   | 766,701.30        | 766,701.30             | 766,701.30           | 0.00                    | 766,701.30             | 766,701.29               | 766,701.29            | 766,701.29           | 766,701.29         | 766,701.29   | 766,701.29   | 0.01         |              |              |              |      |
| 15  | 1  | 5   | 2  | 1  | B  | 096 | 01 | G01 | E001 |      |       |       |    |    |      | Modernización de tecnologías para fortalecer la implementación de la armonización contable y presupuestal | 0.00   | 418,251.30        | 418,251.30             | 418,251.30           | 0.00                    | 418,251.30             | 418,251.29               | 418,251.29            | 418,251.29           | 418,251.29         | 418,251.29   | 418,251.29   | 0.01         |              |              |              |      |
| 15  | 1  | 5   | 2  | 1  | B  | 096 | 01 | G01 | E001 | 000  |       |       |    |    |      | Cobertura Estatal   | 0.00   | 418,251.30        | 418,251.30             | 418,251.30           | 0.00                    | 418,251.30             | 418,251.29               | 418,251.29            | 418,251.29           | 418,251.29         | 418,251.29   | 418,251.29   | 0.01         |              |              |              |      |
| 15  | 1  | 5   | 2  | 1  | B  | 096 | 01 | G01 | E001 | 000  | 0     | 5000  |    |    |      | Bienes Muebles, Inmuebles e Intangibles.  | 0.00   | 418,251.30        | 418,251.30             | 418,251.30           | 0.00                    | 418,251.30             | 418,251.29               | 418,251.29            | 418,251.29           | 418,251.29         | 418,251.29   | 418,251.29   | 0.01         |              |              |              |      |
| 15  | 1  | 5   | 2  | 1  | B  | 096 | 01 | G01 | E001 | 000  | 0     | 5100  |    |    |      | Mobiliario y Equipo de Administración.  | 0.00   | 386,251.30        | 386,251.30             | 386,251.30           | 0.00                    | 386,251.30             | 386,251.29               | 386,251.29            | 386,251.29           | 386,251.29         | 386,251.29   | 386,251.29   | 0.01         |              |              |              |      |
| 15  | 1  | 5   | 2  | 1  | B  | 096 | 01 | G01 | E001 | 000  | 0     | 515   |    |    |      | Equipo de Cómputo y de Tecnologías de la Información.   | 0.00   | 386,251.30        | 386,251.30             | 386,251.30           | 0.00                    | 386,251.30             | 386,251.29               | 386,251.29            | 386,251.29           | 386,251.29         | 386,251.29   | 386,251.29   | 0.01         |              |              |              |      |
| 15  | 1  | 5   | 2  | 1  | B  | 096 | 01 | G01 | E001 | 000  | 0     | 51501 | 2  | 2  | 5932 | F 1   | Bienes Informáticos.                               | 0.00              | 386,251.30             | 386,251.30           | 386,251.30              | 0.00                   | 386,251.30               | 386,251.29            | 386,251.29           | 386,251.29         | 386,251.29   | 386,251.29   | 386,251.29   | 0.01         |              |              |      |
| 15  | 1  | 5   | 2  | 1  | B  | 096 | 01 | G01 | E001 | 000  | 0     | 5200  |    |    |      | Mobiliario y Equipo Educativo y Recreativo.   | 0.00   | 32,000.00         | 32,000.00              | 32,000.00            | 0.00                    | 32,000.00              | 32,000.00                | 32,000.00             | 32,000.00            | 32,000.00          | 32,000.00    | 32,000.00    | 32,000.00    | 0.00         |              |              |      |
| 15  | 1  | 5   | 2  | 1  | B  | 096 | 01 | G01 | E001 | 000  | 0     | 521   |    |    |      | Equipos y Aparatos Audiovisuales.   | 0.00   | 32,000.00         | 32,000.00              | 32,000.00            | 0.00                    | 32,000.00              | 32,000.00                | 32,000.00             | 32,000.00            | 32,000.00          | 32,000.00    | 32,000.00    | 32,000.00    | 0.00         |              |              |      |
| 15  | 1  | 5   | 2  | 1  | B  | 096 | 01 | G01 | E001 | 000  | 0     | 52101 | 2  | 2  | 5932 | F 1   | Equipos y Aparatos Audiovisuales.                  | 0.00              | 32,000.00              | 32,000.00            | 32,000.00               | 0.00                   | 32,000.00                | 32,000.00             | 32,000.00            | 32,000.00          | 32,000.00    | 32,000.00    | 32,000.00    | 32,000.00    | 0.00         |              |      |
| 15  | 1  | 5   | 2  | 1  | B  | 096 | 01 | G01 | E002 |      |       |       |    |    |      | Capacitación en materia de armonización contable en los términos de las leyes respectivas aplicables      | 0.00   | 348,450.00        | 348,450.00             | 348,450.00           | 0.00                    | 348,450.00             | 348,450.00               | 348,450.00            | 348,450.00           | 348,450.00         | 348,450.00   | 348,450.00   | 348,450.00   | 0.00         |              |              |      |
| 15  | 1  | 5   | 2  | 1  | B  | 096 | 01 | G01 | E002 | 000  |       |       |    |    |      | Cobertura Estatal   | 0.00   | 348,450.00        | 348,450.00             | 348,450.00           | 0.00                    | 348,450.00             | 348,450.00               | 348,450.00            | 348,450.00           | 348,450.00         | 348,450.00   | 348,450.00   | 348,450.00   | 0.00         |              |              |      |
| 15  | 1  | 5   | 2  | 1  | B  | 096 | 01 | G01 | E002 | 000  | 0     | 3000  |    |    |      | Servicios Generales.  | 0.00   | 348,450.00        | 348,450.00             | 348,450.00           | 0.00                    | 348,450.00             | 348,450.00               | 348,450.00            | 348,450.00           | 348,450.00         | 348,450.00   | 348,450.00   | 348,450.00   | 0.00         |              |              |      |
| 15  | 1  | 5   | 2  | 1  | B  | 096 | 01 | G01 | E002 | 000  | 0     | 3300  |    |    |      | Servicios Profesionales, Científicos, Técnicos y Otros Servicios.   | 0.00   | 348,450.00        | 348,450.00             | 348,450.00           | 0.00                    | 348,450.00             | 348,450.00               | 348,450.00            | 348,450.00           | 348,450.00         | 348,450.00   | 348,450.00   | 348,450.00   | 0.00         |              |              |      |
| 15  | 1  | 5   | 2  | 1  | B  | 096 | 01 | G01 | E002 | 000  | 0     | 334   |    |    |      | Servicios de Capacitación.  | 0.00   | 348,450.00        | 348,450.00             | 348,450.00           | 0.00                    | 348,450.00             | 348,450.00               | 348,450.00            | 348,450.00           | 348,450.00         | 348,450.00   | 348,450.00   | 348,450.00   | 0.00         |              |              |      |
| 15  | 1  | 5   | 2  | 1  | B  | 096 | 01 | G01 | E002 | 000  | 0     | 33401 | 1  | 2  | 5932 | F 1   | Servicios para Capacitación a Servidores Públicos. | 0.00              | 348,450.00             | 348,450.00           | 348,450.00              | 0.00                   | 348,450.00               | 348,450.00            | 348,450.00           | 348,450.00         | 348,450.00   | 348,450.00   | 348,450.00   | 348,450.00   | 0.00         |              |      |
| 25  |    |     |    |    |    |     |    |     |      |      |       |       |    |    |      | Unidad de Informática   | 0.00   | 306,098.64        | 306,098.64             | 306,098.64           | 0.00                    | 306,098.64             | 306,098.64               | 306,098.64            | 306,098.64           | 306,098.64         | 306,098.64   | 306,098.64   | 0.00         |              |              |              |      |
| 25  | 1  |     |    |    |    |     |    |     |      |      |       |       |    |    |      | Gobierno  | 0.00   | 306,098.64        | 306,098.64             | 306,098.64           | 0.00                    | 306,098.64             | 306,098.64               | 306,098.64            | 306,098.64           | 306,098.64         | 306,098.64   | 306,098.64   | 0.00         |              |              |              |      |
| 25  | 1  | 5   |    |    |    |     |    |     |      |      |       |       |    |    |      | Asuntos Financieros y Hacendarios   | 0.00   | 306,098.64        | 306,098.64             | 306,098.64           | 0.00                    | 306,098.64             | 306,098.64               | 306,098.64            | 306,098.64           | 306,098.64         | 306,098.64   | 306,098.64   | 0.00         |              |              |              |      |
| 25  | 1  | 5   | 2  |    |    |     |    |     |      |      |       |       |    |    |      | Asuntos Hacendarios   | 0.00   | 306,098.64        | 306,098.64             | 306,098.64           | 0.00                    | 306,098.64             | 306,098.64               | 306,098.64            | 306,098.64           | 306,098.64         | 306,098.64   | 306,098.64   | 0.00         |              |              |              |      |
| 25  | 1  | 5   | 2  | 1  |    |     |    |     |      |      |       |       |    |    |      | Asuntos Hacendarios   | 0.00   | 306,098.64        | 306,098.64             | 306,098.64           | 0.00                    | 306,098.64             | 306,098.64               | 306,098.64            | 306,098.64           | 306,098.64         | 306,098.64   | 306,098.64   | 0.00         |              |              |              |      |
| 25  | 1  | 5   | 2  | 1  | B  |     |    |     |      |      |       |       |    |    |      | Honestidad y Función Pública.   | 0.00   | 306,098.64        | 306,098.64             | 306,098.64           | 0.00                    | 306,098.64             | 306,098.64               | 306,098.64            | 306,098.64           | 306,098.64         | 306,098.64   | 306,098.64   | 0.00         |              |              |              |      |
| 25  | 1  | 5   | 2  | 1  | B  | 096 |    |     |      |      |       |       |    |    |      | Programa de administración del gasto  | 0.00   | 306,098.64        | 306,098.64             | 306,098.64           | 0.00                    | 306,098.64             | 306,                     |                       |                      |                    |              |              |              |              |              |              |      |