

SECRETARÍA DE HACIENDA

2021

Cuenta
Pública

Información LGCG

Información LDF

Información
Complementaria



SECRETARÍA DE HACIENDA

2021

INFORMACIÓN QUE EXIGE EL ART. 46 FRAC. II, 53 FRAC. II DE LA LGCG y CAPÍTULO VII de los Estados e Informes Contables, Presupuestarios, Programáticos y de los Indicadores de Postura Fisca (MANUAL DE CONTABILIDAD GUBERNAMENTAL)

1.- Estado Analítico de Ingresos

2.- RPA 1 Clasificación por Objeto del Gasto (Capítulos y Conceptos).

3.- RPA 2 Clasificación Económica por Tipo de Gasto.

4.- RPA 3 Clasificación Administrativa / Organismo.

5.- RPA 4 Clasificación Administrativa / Poderes.

6.- RPA 5 Clasificación Administrativa / Entidades.

7.- RPA 6 Clasificación Funcional (Finalidad y Función).

8.- Endeudamiento Neto.

9.- Intereses de la Deuda.



Cuenta
Pública
2.0
Trimestre



Fecha:

RUBRO DE INGRESOS	INGRESO					DIFERENCIA (RECAUDADO - ESTIMADO)
	ESTIMADO	AMPLIACIONES Y REDUCCIONES	MODIFICADO	DEVENGADO	RECAUDADO	
Impuestos	0.00	0.00	0.00	0.00	0.00	0.00
Cuotas y Aportaciones de Seguridad Social	0.00	0.00	0.00	0.00	0.00	0.00
Contribuciones de Mejoras	0.00	0.00	0.00	0.00	0.00	0.00
Derechos	0.00	0.00	0.00	0.00	0.00	0.00
Productos	0.00	0.00	0.00	0.00	0.00	0.00
Aprovechamientos	0.00	0.00	0.00	0.00	0.00	0.00
Ingresos por Venta de Bienes, Prestación de Servicios y Otros Ingresos	0.00	0.00	0.00	0.00	0.00	0.00
Participaciones, Aportaciones, Convenios, Incentivos Derivados de la Colaboración Fiscal y Fondos Distintos de Aportaciones	0.00	0.00	0.00	0.00	0.00	0.00
Transferencias, Asignaciones, Subsidios y Subvenciones, y Pensiones y Jubilaciones	0.00	0.00	0.00	0.00	0.00	0.00
Ingresos Derivados de Financiamientos	0.00	0.00	0.00	0.00	0.00	0.00
Total	0.00	0.00	0.00	0.00	0.00	0.00
Ingresos Excedentes						0.00

RUBRO DE INGRESOS	INGRESO					DIFERENCIA (RECAUDADO - ESTIMADO)
	ESTIMADO	AMPLIACIONES Y REDUCCIONES	MODIFICADO	DEVENGADO	RECAUDADO	
Ingresos del Poder Ejecutivo Federal o Estatal y de los Municipios	0.00	0.00	0.00	0.00	0.00	0.00
Impuestos	0.00	0.00	0.00	0.00	0.00	0.00
Cuotas y Aportaciones de Seguridad Social	0.00	0.00	0.00	0.00	0.00	0.00
Contribuciones de Mejoras	0.00	0.00	0.00	0.00	0.00	0.00
Derechos	0.00	0.00	0.00	0.00	0.00	0.00
Productos	0.00	0.00	0.00	0.00	0.00	0.00
Aprovechamientos	0.00	0.00	0.00	0.00	0.00	0.00
Participaciones, Aportaciones, Convenios, Incentivos Derivados de la Colaboración Fiscal y Fondos Distintos de Aportaciones	0.00	0.00	0.00	0.00	0.00	0.00
Transferencias, Asignaciones, Subsidios y Subvenciones, y Pensiones y Jubilaciones	0.00	0.00	0.00	0.00	0.00	0.00
Ingresos de los Entes públicos de los Poderes Legislativo y Judicial, de los Organos Autónomos y del Sector Paraestatal o Paramunicipal, así como de las Empresas Productivas del Estado	0.00	0.00	0.00	0.00	0.00	0.00
Cuotas y Aportaciones de Seguridad Social	0.00	0.00	0.00	0.00	0.00	0.00
Productos	0.00	0.00	0.00	0.00	0.00	0.00
Ingresos por Venta de Bienes, Prestación de Servicios y Otros Ingresos	0.00	0.00	0.00	0.00	0.00	0.00
Transferencias, Asignaciones, Subsidios y Subvenciones, y Pensiones y Jubilaciones	0.00	0.00	0.00	0.00	0.00	0.00
Ingresos Derivados de Financiamiento	0.00	0.00	0.00	0.00	0.00	0.00
Ingresos Derivados de Financiamientos	0.00	0.00	0.00	0.00	0.00	0.00
Total	0.00	0.00	0.00	0.00	0.00	0.00
Ingresos Excedentes						0.00

NO APLICA






GOBIERNO DEL ESTADO DE CHIAPAS
RAMO O DEPENDENCIA: Secretaría de Hacienda

ESTADO ANALÍTICO DEL EJERCICIO DEL PRESUPUESTO DE EGRESOS CLASIFICACIÓN POR OBJETO DEL GASTO
(CAPITULOS Y CONCEPTOS)
DEL 1 DE ENERO AL 30 DE JUNIO DE 2021

(Pesos)

RPA-1

CAPG	CG	DESCRIPCIÓN	PRESUPUESTO DE EGRESOS					SUBEJERCICIO
			APROBADO	AMPLIACIONES - REDUCCIONES	MODIFICADO	DEVENGADO	PAGADO	
1000		Servicios Personales.	1,042,305,137.21	9,439,949.01	1,051,745,086.22	379,637,263.72	360,207,958.04	672,107,822.50
	1100	Remuneraciones al Personal de Carácter Permanente.	215,161,534.80	2,991,872.69	218,153,407.49	104,035,594.08	104,035,594.08	114,117,813.41
	1200	Remuneraciones al Personal de Carácter Transitorio.	2,528,963.64	2,575,969.15	5,104,932.79	2,431,061.15	2,423,004.65	2,673,871.64
	1300	Remuneraciones Adicionales y Especiales.	189,014,900.87	6,614,762.69	195,629,663.56	58,267,710.91	58,267,710.91	137,361,952.65
	1400	Seguridad Social.	164,027,257.57	351,864.61	164,379,122.18	78,401,037.92	59,189,788.74	85,978,084.26
	1500	Otras Prestaciones Sociales y Económicas.	423,305,447.42	-2,976,658.02	420,328,789.40	129,689,415.22	129,689,415.22	290,639,374.18
	1600	Previsiones.	13,403,032.42	0.00	13,403,032.42	0.00	0.00	13,403,032.42
	1700	Pago de Estímulos a Servidores Públicos.	34,864,000.49	-117,862.11	34,746,138.38	6,812,444.44	6,602,444.44	27,933,693.94
2000		Materiales y Suministros.	35,576,037.50	-3,040,401.19	32,535,636.31	21,647,672.89	6,378,942.87	10,887,963.42
	2100	Materiales de Administración, Emisión de Documentos y Artículos Oficiales.	19,064,317.76	-876,281.82	18,188,035.94	16,868,872.69	3,697,913.40	1,319,163.25
	2200	Alimentos y Utensilios.	5,074,208.35	-1,003,502.54	4,070,705.81	1,144,687.66	762,785.21	2,926,018.15
	2400	Materiales y Artículos de Construcción y de Reparación.	1,155,182.88	744,728.61	1,899,911.49	1,177,458.95	68,635.55	722,452.54
	2500	Productos Químicos, Farmacéuticos y de Laboratorio.	342,225.42	96,989.74	439,215.16	204,318.89	24,018.91	234,896.27
	2600	Combustibles, Lubricantes y Aditivos.	6,390,781.40	-690,167.64	5,700,613.76	1,648,235.83	1,484,623.68	4,052,377.93
	2700	Vestuario, Blancos, Prendas de Protección y Artículos Deportivos.	548,167.68	-474,083.84	74,083.84	0.00	0.00	74,083.84
	2900	Herramientas, Refacciones y Accesorios Menores.	3,001,154.01	-838,083.70	2,163,070.31	604,098.87	340,966.12	1,558,971.44
3000		Servicios Generales.	309,127,335.98	72,805,332.46	381,932,668.44	119,942,797.37	81,935,791.84	261,989,871.07
	3100	Servicios Básicos.	20,980,437.83	25,562,890.18	46,543,328.01	20,371,911.43	7,241,920.84	26,171,416.58
	3200	Servicios de Arrendamiento.	39,903,089.21	86,162.20	39,989,251.41	19,744,304.64	19,574,089.65	20,244,946.77
	3300	Servicios Profesionales, Científicos, Técnicos y Otros Servicios.	180,289,744.02	379,198.47	180,668,942.49	37,343,287.12	23,842,196.08	143,325,655.37
	3400	Servicios Financieros, Bancarios y Comerciales.	30,950,575.03	-964,553.81	29,986,021.22	13,842,650.59	9,618,565.96	16,143,370.63
	3500	Servicios de Instalación, Reparación, Mantenimiento y Conservación.	6,295,869.27	484,111.40	6,779,980.67	2,620,498.77	911,890.36	4,159,481.90
	3600	Servicios de Comunicación Social y Publicidad.	60,000.00	211,160.60	271,160.60	81,282.24	81,282.24	189,878.36
	3700	Servicios de Traslado y Viáticos.	5,785,568.33	-956,684.93	4,828,883.40	1,033,720.67	800,215.94	3,795,162.73
	3800	Servicios Oficiales.	668,739.43	47,883,415.13	48,552,154.56	19,369,400.00	14,343,200.00	29,182,754.56
	3900	Otros Servicios Generales.	24,193,312.86	119,633.22	24,312,946.08	5,535,741.91	5,522,430.77	18,777,204.17

[Handwritten signatures and initials]



GOBIERNO DEL ESTADO DE CHIAPAS
RAMO O DEPENDENCIA: Secretaría de Hacienda

ESTADO ANALÍTICO DEL EJERCICIO DEL PRESUPUESTO DE EGRESOS CLASIFICACIÓN POR OBJETO DEL GASTO
(CAPITULOS Y CONCEPTOS)
DEL 1 DE ENERO AL 30 DE JUNIO DE 2021

(Pesos)

RPA-1

CAPG	CG	DESCRIPCIÓN	PRESUPUESTO DE EGRESOS					SUB EJERCICIO
			APROBADO	AMPLIACIONES - REDUCCIONES	MODIFICADO	DEVENGADO	PAGADO	
4000		Transferencias, Asignaciones, Subsidios y Otras Ayudas.	17,803,341.90	456,477.11	18,259,819.01	3,670,216.00	3,594,205.50	14,589,603.01
	4100	Transferencias Internas y Asignaciones al Sector Público.	2,167,255.53	0.00	2,167,255.53	1,289,486.70	1,289,486.70	877,768.83
	4300	Subsidios y Subvenciones.	0.00	456,477.11	456,477.11	440,114.30	440,114.30	16,362.81
	4400	Ayudas Sociales.	15,286,086.37	0.00	15,286,086.37	1,940,615.00	1,864,604.50	13,345,471.37
	4600	Transferencias a Fideicomisos, Mandatos y Otros Análogos.	350,000.00	0.00	350,000.00	0.00	0.00	350,000.00
5000		Bienes Muebles, Inmuebles e Intangibles.	1,308,128.00	3,564,009.36	4,872,137.36	1,098,307.46	1,098,307.46	3,773,829.90
	5100	Mobiliario y Equipo de Administración.	51,734.00	2,147,087.87	2,198,821.87	25,880.81	25,880.81	2,172,941.06
	5400	Vehiculos y Equipo de Transporte.	0.00	1,110,880.00	1,110,880.00	1,072,426.65	1,072,426.65	38,453.35
	5600	Maquinaria, Otros Equipos y Herramientas.	0.00	138,529.49	138,529.49	0.00	0.00	138,529.49
	5900	Activos Intangibles.	1,256,394.00	167,512.00	1,423,906.00	0.00	0.00	1,423,906.00
7000		Inversiones Financieras y Otras Provisiones.	54,000,000.00	-54,000,000.00	0.00	0.00	0.00	0.00
	7900	Provisiones para Contingencias y Otras Erogaciones Especiales.	54,000,000.00	-54,000,000.00	0.00	0.00	0.00	0.00
9000		Deuda Pública.	0.00	3,084,057.66	3,084,057.66	3,083,725.85	973,349.45	331.81
	9900	Adeudos de Ejercicios Fiscales Anteriores (ADEFAS).	0.00	3,084,057.66	3,084,057.66	3,083,725.85	973,349.45	331.81
TOTAL DEL GASTO:			1,460,119,980.59	32,309,424.41	1,492,429,405.00	529,079,983.29	454,188,555.16	963,349,421.71

5 9 4



GOBIERNO DEL ESTADO DE CHIAPAS
RAMO O DEPENDENCIA: Secretaría de Hacienda

ESTADO ANALÍTICO DEL EJERCICIO DEL PRESUPUESTO DE EGRESOS CLASIFICACIÓN ECONÓMICA POR TIPO
DE GASTO
DEL 1 DE ENERO AL 30 DE JUNIO DE 2021

(Pesos)

RPA-2

CONCEPTO	PRESUPUESTO DE EGRESOS					SUB EJERCICIO
	APROBADO	AMPLIACIONES - REDUCCIONES	MODIFICADO	DEVENGADO	PAGADO	
GASTO CORRIENTE	1,458,619,980.59	28,912,927.05	1,487,532,907.64	527,981,675.83	453,090,247.70	959,551,231.81
GASTO DE CAPITAL	1,500,000.00	3,396,497.36	4,896,497.36	1,098,307.46	1,098,307.46	3,798,189.90
AMORTIZACIÓN DE LA DEUDA Y DISMINUCIÓN DE PASIVOS	0.00	0.00	0.00	0.00	0.00	0.00
PENSIONES Y JUBILACIONES	0.00	0.00	0.00	0.00	0.00	0.00
PARTICIPACIONES	0.00	0.00	0.00	0.00	0.00	0.00
TOTAL DEL GASTO:	1,460,119,980.59	32,309,424.41	1,492,429,405.00	529,079,983.29	454,188,555.16	963,349,421.71

✓ 9

4



GOBIERNO CONSTITUCIONAL DEL ESTADO DE CHIAPAS
RAMO O DEPENDENCIA: Secretaría de Hacienda
ESTADO ANALÍTICO DEL EJERCICIO DEL PRESUPUESTO DE EGRESOS EN CLASIFICACIÓN
ADMINISTRATIVA/ORGANISMO
DEL 1 DE ENERO AL 30 DE JUNIO DE 2021

(Pesos)

RPA-3

CONCEPTO	PRESUPUESTO DE EGRESOS					SUBEJERCICIO
	APROBADO	AMPLIACIONES - REDUCCIONES	MODIFICADO	DEVENGADO	PAGADO	
TOTAL	1,460,119,980.59	32,309,424.41	1,492,429,405.00	529,079,983.29	454,188,555.16	963,349,421.71
PODER EJECUTIVO	1,460,119,980.59	32,309,424.41	1,492,429,405.00	529,079,983.29	454,188,555.16	963,349,421.71
Secretaria de Hacienda	1,460,119,980.59	32,309,424.41	1,492,429,405.00	529,079,983.29	454,188,555.16	963,349,421.71

Handwritten marks

Handwritten mark



GOBIERNO CONSTITUCIONAL DEL ESTADO DE CHIAPAS
 RAMO O DEPENDENCIA: Secretaría de Hacienda
ESTADO ANALÍTICO DEL EJERCICIO DEL PRESUPUESTO DE EGRESOS EN CLASIFICACIÓN
ADMINISTRATIVA/PODERES
DEL 1 DE ENERO AL 30 DE JUNIO DE 2021

(Pesos)

RPA-4

CONCEPTO	PRESUPUESTO DE EGRESOS					SUBEJERCICIO
	APROBADO	AMPLIACIONES - REDUCCIONES	MODIFICADO	DEVENGADO	PAGADO	
TOTAL	1,460,119,980.59	32,309,424.41	1,492,429,405.00	529,079,983.29	454,188,555.16	963,349,421.71
PODER EJECUTIVO	1,460,119,980.59	32,309,424.41	1,492,429,405.00	529,079,983.29	454,188,555.16	963,349,421.71
Secretaría de Hacienda	1,460,119,980.59	32,309,424.41	1,492,429,405.00	529,079,983.29	454,188,555.16	963,349,421.71
PODER LEGISLATIVO	0.00	0.00	0.00	0.00	0.00	0.00
	0.00	0.00	0.00	0.00	0.00	0.00
PODER JUDICIAL	0.00	0.00	0.00	0.00	0.00	0.00
	0.00	0.00	0.00	0.00	0.00	0.00
ORGANOS AUTONOMOS	0.00	0.00	0.00	0.00	0.00	0.00
	0.00	0.00	0.00	0.00	0.00	0.00

5 9



GOBIERNO CONSTITUCIONAL DEL ESTADO DE CHIAPAS
 RAMO O DEPENDENCIA: Secretaría de Hacienda
 ESTADO ANALÍTICO DEL EJERCICIO DEL PRESUPUESTO DE EGRESOS EN CLASIFICACIÓN
 ADMINISTRATIVA/ENTIDADES
 DEL 1 DE ENERO AL 30 DE JUNIO DE 2021

(Pesos)

RPA-5

CONCEPTO	PRESUPUESTO DE EGRESOS					SUBEJERCICIO
	APROBADO	AMPLIACIONES - REDUCCIONES	MODIFICADO	DEVENGADO	PAGADO	
ENTIDADES PARAESTATALES Y FIDEICOMISOS NO EMPRESARIALES Y NO FINANCIEROS	NO APLICA					
INSTITUCIONES PÚBLICAS DE SEGURIDAD SOCIAL	NO APLICA					
ENTIDADES PARAESTATALES EMPRESARIALES NO FINANCIERAS CON PARTICIPACION ESTATAL MAYORITARIA	NO APLICA					

✓ ✓

✍



Gobierno del Estado de Chiapas
 RAMO O DEPENDENCIA: Secretaría de Hacienda

ESTADO ANALÍTICO DEL EJERCICIO DEL PRESUPUESTO DE EGRESOS CLASIFICACIÓN FUNCIONAL (FINALIDAD Y FUNCIÓN)
 DEL 1 DE ENERO AL 30 DE junio DE 2021

(Pesos)

RPA-6

FI	FU	CONCEPTO	EGRESOS					SUBEJERCICIO
			APROBADO	AMPLIACIONES - REDUCCIONES	MODIFICADO	DEVENGADO	PAGADO	
1		Gobierno	1,460,119,980.59	29,225,366.75	1,489,345,347.34	525,996,257.44	453,215,205.71	963,349,089.90
	1.5	Asuntos Financieros y Hacendarios	1,460,119,980.59	29,225,366.75	1,489,345,347.34	525,996,257.44	453,215,205.71	963,349,089.90
4		Otras no Clasificadas en Funciones Anteriores	0.00	3,084,057.66	3,084,057.66	3,083,725.85	973,349.45	331.81
	4.4	ADEFAS	0.00	3,084,057.66	3,084,057.66	3,083,725.85	973,349.45	331.81
TOTAL DEL GASTO:			1,460,119,980.59	32,309,424.41	1,492,429,405.00	529,079,983.29	454,188,555.16	963,349,421.71

Handwritten marks: a checkmark and a scribble.

Handwritten signature.




IDENTIFICACIÓN DE CRÉDITO O INSTRUMENTO	CONTRATACIÓN/ COLOCACIÓN	AMORTIZACIÓN	ENDEUDAMIENTO NETO
CRÉDITOS BANCARIOS			


TOTAL CRÉDITOS BANCARIOS

OTROS INSTRUMENTOS DE DEUDA

NO APLICA

TOTAL OTROS INSTRUMENTOS DE DEUDA
TOTAL


Dr. Javier Jiménez Jiménez
Secretario de Hacienda


Lic. Sara Eugenia Alfaro Gómez
Jefa de la Unidad de Apoyo Administrativo

"Bajo protesta de decir verdad declaramos que los Estados Financieros y sus notas, son razonablemente correctos y son responsabilidad del emisor".



GOBIERNO CONSTITUCIONAL DEL ESTADO DE CHIAPAS

SECRETARÍA DE HACIENDA

SISTEMA CONTABLE 2021

INTERESES DE LA DEUDA

DEL 1o. DE ENERO AL 30 DE JUNIO DE 2021

Fecha:

Página 1 de 1

23/07/2021

IDENTIFICACIÓN DE CRÉDITO O INSTRUMENTO	DEVENGADO	PAGADO
CRÉDITOS BANCARIOS		


TOTAL DE INTERESES DE CRÉDITOS BANCARIOS

OTROS INSTRUMENTOS DE DEUDA

TOTAL DE INTERESES DE OTROS INSTRUMENTOS DE DEUDA

TOTAL

NO APLICA



Dr. Javier Jiménez Jiménez
Secretario de Hacienda



Lic. Sara Eugenia Alfaro Gómez
Jefa de la Unidad de Apoyo Administrativo

"Bajo protesta de decir verdad declaramos que los Estados Financieros y sus notas, son razonablemente correctos y son responsabilidad del emisor".

SECRETARÍA DE HACIENDA

INFORMACIÓN QUE EXIGE EL ART. 46 FRAC. III, 53 FRAC. III y IV DE LA LGCG
y CAPÍTULO VII de los Estados e Informes Contables, Presupuestarios, Programáticos
y de los Indicadores de Postura Fisca (MANUAL DE CONTABILIDAD GUBERNAMENTAL)

10.- RPA 7 Gasto por Categoría Programática.

11- Programas y Proyectos de Inversión.

Cuenta
Pública
2.0
Trimestre

2021





GOBIERNO DEL ESTADO DE CHIAPAS
RAMO O DEPENDENCIA: Secretaría de Hacienda
GASTO POR CATEGORÍA PROGRAMÁTICA
DEL 1 DE ENERO AL 30 DE JUNIO DE 2021
(Pesos)

RPA-7

CONCEPTO	PRESUPUESTO DE EGRESOS					SUBEJERCICIO
	APROBADO	AMPLIACIONES - REDUCCIONES	MODIFICADO	DEVENGADO	PAGADO	
Programas	1,460,119,980.59	29,225,366.75	1,489,345,347.34	525,996,257.44	453,215,205.71	963,349,089.90
Subsidios: Sector Social y Privado o Entidades Federativas y Municipios	0.00	0.00	0.00	0.00	0.00	0.00
Otros Subsidios	0.00	0.00	0.00	0.00	0.00	0.00
Sujetos a Reglas de Operación	0.00	0.00	0.00	0.00	0.00	0.00
Desempeño de las Funciones	1,161,830,470.17	6,314,358.66	1,168,144,828.83	395,460,124.01	347,235,753.20	772,684,704.82
Específicos	0.00	0.00	0.00	0.00	0.00	0.00
Funciones de las Fuerzas Armadas (Únicamente Gobierno Federal)	0.00	0.00	0.00	0.00	0.00	0.00
Planeación, seguimiento y evaluación de políticas públicas	22,165,211.73	-495,933.28	21,669,278.45	8,929,374.32	8,513,238.14	12,739,904.13
Prestación de Servicios Públicos	1,139,665,258.44	6,810,291.94	1,146,475,550.38	386,530,749.69	338,722,515.06	759,944,800.69
Promoción y fomento	0.00	0.00	0.00	0.00	0.00	0.00
Provisión de Bienes Públicos	0.00	0.00	0.00	0.00	0.00	0.00
Proyectos de inversión	0.00	0.00	0.00	0.00	0.00	0.00
Regulación y supervisión	0.00	0.00	0.00	0.00	0.00	0.00
Administrativos y de Apoyo	298,289,510.42	22,911,008.09	321,200,518.51	130,536,133.43	105,979,452.51	190,664,385.08
Apoyo a la función pública y al mejoramiento de la gestión	20,241,950.62	150,184.34	20,392,134.96	5,453,558.33	5,270,059.48	14,938,576.63
Apoyo al proceso presupuestario y para mejorar la eficiencia institucional	278,047,559.80	22,760,823.75	300,808,383.55	125,082,575.10	100,709,393.03	175,725,808.45
Operaciones ajenas	0.00	0.00	0.00	0.00	0.00	0.00
Compromisos	0.00	0.00	0.00	0.00	0.00	0.00
Desastres Naturales	0.00	0.00	0.00	0.00	0.00	0.00
Obligaciones de cumplimiento de resolución jurisdiccional	0.00	0.00	0.00	0.00	0.00	0.00
Obligaciones	0.00	0.00	0.00	0.00	0.00	0.00
Aportaciones a fondos de estabilización	0.00	0.00	0.00	0.00	0.00	0.00
Aportaciones a fondos de inversión y reestructura de pensiones	0.00	0.00	0.00	0.00	0.00	0.00
Aportaciones a la seguridad social	0.00	0.00	0.00	0.00	0.00	0.00
Pensiones y jubilaciones	0.00	0.00	0.00	0.00	0.00	0.00
Programas de Gasto Federalizado (Gobierno Federal)	0.00	0.00	0.00	0.00	0.00	0.00
Gasto Federalizado	0.00	0.00	0.00	0.00	0.00	0.00
Participaciones a entidades federativas y municipios	0.00	0.00	0.00	0.00	0.00	0.00
	0.00	0.00	0.00	0.00	0.00	0.00
Costo financiero, deuda o apoyos a deudores y ahorradores de la banca	0.00	0.00	0.00	0.00	0.00	0.00
	0.00	0.00	0.00	0.00	0.00	0.00
Adeudos de ejercicios fiscales anteriores	0.00	3,084,057.66	3,084,057.66	3,083,725.85	973,349.45	331.81
	0.00	3,084,057.66	3,084,057.66	3,083,725.85	973,349.45	331.81
TOTAL DEL GASTO:	1,460,119,980.59	32,309,424.41	1,492,429,405.00	529,079,983.29	454,188,555.16	963,349,421.71

5 7 4

PP	PROGRAMA PRESUPUESTARIO / PROYECTO ESTRATÉGICO	MUNICIPIO / COBERTURA	EGRESOS				AVANCE % DEVENGADO/ MODIFICADO
			APROBADO	MODIFICADO	DEVENGADO	PAGADO	

NO APLICA

JEFA DE LA UNIDAD DE APOYO ADMINISTRATIVO


LIC. SARA EMECENIA ALFARO GOMEZ

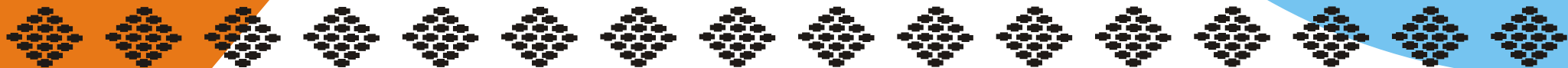
SECRETARÍA DE HACIENDA

INFORMACIÓN QUE EXIGE EL ART. 81 DE LA LGCG

12.- Formato del Ejercicio y Destino de Gasto Federalizado y Reintegros.

2021

Cuenta
Pública
2.0
Trimestre





GOBIERNO CONSTITUCIONAL DEL ESTADO DE CHIAPAS

SECRETARÍA DE HACIENDA

SISTEMA CONTABLE 2021

FORMATO DEL EJERCICIO Y DESTINO DE GASTO FEDERALIZADO Y REINTEGROS

DEL 1o. DE ENERO AL 30 DE JUNIO DE 2021

Página 1 de 1

Fecha:


05/07/2021

Programa o Fondo	Destino de los Recursos	Ejercicio		Reintegro
		DEVENGADO	PAGADO	

NO APLICA


Lic. Sara Eugenia Alfaro Gómez

Jefa de la Unidad de Apoyo Administrativo


C.P. Enrique Hernández Gómez

Jefe del Área de Recursos Financieros y Contabilidad

"Bajo protesta de decir verdad declaramos que los Estados Financieros y sus notas, son razonablemente correctos y son responsabilidad del emisor".

SECRETARÍA DE HACIENDA

2021

INFORMACIÓN LEY DE DISCIPLINA FINANCIERA (LDF)

Estados Analíticos del Ejercicio del Presupuesto de Egresos Detallados - LDF

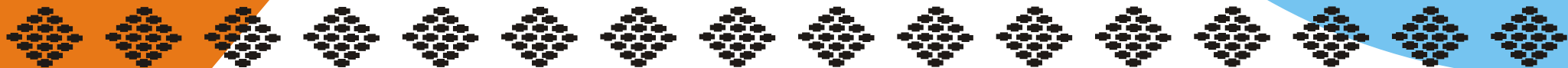
13.- LDF 6a Clasificación por Objeto del Gasto (Capítulos y Conceptos)

14.- LDF 6b Clasificación Administrativa.

15.- LDF 6c Clasificación Funcional (Finalidad y Función).

16.- LDF 6d Clasificación de Servicios Personales por Categoría

Cuenta
Pública
2.0
Trimestre




NOMBRE DEL ENTE PUBLICO : Secretaría de Hacienda
Estado Analítico del Ejercicio del Presupuesto de Egresos Detallado – LDF 6a.
Clasificación por Objeto del Gasto (Capítulo y Concepto)

Del 1 de Enero al 30 de Junio de 2021

(PESOS)


Concepto	Egresos					Subejercicio
	Aprobado	Ampliaciones / Reducciones	Modificado	Devengado	Pagado	
b5) Productos Químicos, Farmacéuticos y de Laboratorio.	0.00	0.00	0.00	0.00	0.00	0.00
b6) Combustibles, Lubricantes y Aditivos.	0.00	0.00	0.00	0.00	0.00	0.00
b7) Vestuario, Blancos, Prendas de Protección y Artículos Deportivos.	0.00	0.00	0.00	0.00	0.00	0.00
b8) Materiales y Suministros para Seguridad.	0.00	0.00	0.00	0.00	0.00	0.00
b9) Herramientas, Refacciones y Accesorios Menores.	0.00	0.00	0.00	0.00	0.00	0.00
C. Servicios Generales.	0.00	0.00	0.00	0.00	0.00	0.00
c1) Servicios Básicos.	0.00	0.00	0.00	0.00	0.00	0.00
c2) Servicios de Arrendamiento.	0.00	0.00	0.00	0.00	0.00	0.00
c3) Servicios Profesionales, Científicos, Técnicos y Otros Servicios.	0.00	0.00	0.00	0.00	0.00	0.00
c4) Servicios Financieros, Bancarios y Comerciales.	0.00	0.00	0.00	0.00	0.00	0.00
c5) Servicios de Instalación, Reparación, Mantenimiento y Conservación.	0.00	0.00	0.00	0.00	0.00	0.00
c6) Servicios de Comunicación Social y Publicidad.	0.00	0.00	0.00	0.00	0.00	0.00
c7) Servicios de Traslado y Viáticos.	0.00	0.00	0.00	0.00	0.00	0.00
c8) Servicios Oficiales.	0.00	0.00	0.00	0.00	0.00	0.00
c9) Otros Servicios Generales.	0.00	0.00	0.00	0.00	0.00	0.00
D. Transferencias, Asignaciones, Subsidios y Otras Ayudas.	0.00	0.00	0.00	0.00	0.00	0.00
d1) Transferencias Internas y Asignaciones al Sector Público.	0.00	0.00	0.00	0.00	0.00	0.00
d2) Transferencias al Resto del Sector Público.	0.00	0.00	0.00	0.00	0.00	0.00
d3) Subsidios y Subvenciones.	0.00	0.00	0.00	0.00	0.00	0.00
d4) Ayudas Sociales.	0.00	0.00	0.00	0.00	0.00	0.00
d5) Pensiones y Jubilaciones.	0.00	0.00	0.00	0.00	0.00	0.00
d6) Transferencias a Fideicomisos, Mandatos y Otros Análogos.	0.00	0.00	0.00	0.00	0.00	0.00
d7) Transferencias a la Seguridad Social	0.00	0.00	0.00	0.00	0.00	0.00
d8) Donativos	0.00	0.00	0.00	0.00	0.00	0.00
d9) Transferencias al Exterior.	0.00	0.00	0.00	0.00	0.00	0.00
E. Bienes Muebles, Inmuebles e Intangibles.	0.00	0.00	0.00	0.00	0.00	0.00
e1) Mobiliario y Equipo de Administración.	0.00	0.00	0.00	0.00	0.00	0.00
e2) Mobiliario y Equipo Educativo y Recreativo.	0.00	0.00	0.00	0.00	0.00	0.00
e3) Equipo e Instrumental Médico y de Laboratorio.	0.00	0.00	0.00	0.00	0.00	0.00
e4) Vehículos y Equipo de Transporte.	0.00	0.00	0.00	0.00	0.00	0.00
e5) Equipo de Defensa y Seguridad.	0.00	0.00	0.00	0.00	0.00	0.00
e6) Maquinaria, Otros Equipos y Herramientas.	0.00	0.00	0.00	0.00	0.00	0.00
e7) Activos Biológicos.	0.00	0.00	0.00	0.00	0.00	0.00
e8) Bienes Inmuebles.	0.00	0.00	0.00	0.00	0.00	0.00
e9) Activos Intangibles.	0.00	0.00	0.00	0.00	0.00	0.00
F. Inversión Pública.	0.00	0.00	0.00	0.00	0.00	0.00
f1) Obra Pública en Bienes de Dominio Público.	0.00	0.00	0.00	0.00	0.00	0.00
f2) Obra Pública en Bienes Propios.	0.00	0.00	0.00	0.00	0.00	0.00
f3) Proyectos Productivos y Acciones de Fomento	0.00	0.00	0.00	0.00	0.00	0.00
G. Inversiones Financieras y Otras Provisiones.	0.00	0.00	0.00	0.00	0.00	0.00
g1) Inversiones para el Fomento de Actividades Productivas	0.00	0.00	0.00	0.00	0.00	0.00
g2) Acciones y Participaciones de Capital	0.00	0.00	0.00	0.00	0.00	0.00
g3) Compra de Títulos y Valores	0.00	0.00	0.00	0.00	0.00	0.00
g4) Concesión de Préstamos.	0.00	0.00	0.00	0.00	0.00	0.00
g5) Inversiones en Fideicomisos, Mandatos y Otros Análogos. Fideicomiso de Desastres Naturales (informativo)	0.00	0.00	0.00	0.00	0.00	0.00
g6) Otras Inversiones Financieras	0.00	0.00	0.00	0.00	0.00	0.00
g7) Provisiones para Contingencias y Otras Erogaciones Especiales.	0.00	0.00	0.00	0.00	0.00	0.00
H. Participaciones y Aportaciones.	0.00	0.00	0.00	0.00	0.00	0.00
h1) Participaciones.	0.00	0.00	0.00	0.00	0.00	0.00
h2) Aportaciones.	0.00	0.00	0.00	0.00	0.00	0.00
h3) Convenios.	0.00	0.00	0.00	0.00	0.00	0.00
I. Deuda Pública.	0.00	0.00	0.00	0.00	0.00	0.00
i1) Amortización de la Deuda Pública.	0.00	0.00	0.00	0.00	0.00	0.00
i2) Intereses de la Deuda Pública.	0.00	0.00	0.00	0.00	0.00	0.00
i3) Comisiones de la Deuda Pública.	0.00	0.00	0.00	0.00	0.00	0.00
i4) Gastos de la Deuda Pública.	0.00	0.00	0.00	0.00	0.00	0.00
i5) Costo por Coberturas.	0.00	0.00	0.00	0.00	0.00	0.00
i6) Apoyos Financieros.	0.00	0.00	0.00	0.00	0.00	0.00
i7) Adeudos de Ejercicios Fiscales Anteriores (ADEFAS).	0.00	0.00	0.00	0.00	0.00	0.00
III. Total de Egresos	1,460,119,980.59	32,309,424.41	1,492,429,405.00	529,079,983.29	454,188,555.16	963,349,421.71


 Lic. Sara Eugenia Alfaro Gomez
 Jefa de la Unidad de Apoyo Administrativo

NOMBRE DEL ENTE PÚBLICO : Secretaría de Hacienda
Estado Analítico del Ejercicio del Presupuesto de Egresos Detallado – LDF 6b.

Clasificación Administrativa
 Del 1 de Enero al 30 de junio de 2021
 (PESOS)

Concepto	Egresos					Subejercicio
	Aprobado	Ampliaciones / Reducciones	Modificado	Devengado	Pagado	
I. Gasto No Etiquetado	1,460,119,980.59	32,309,424.41	1,492,429,405.00	529,079,983.29	454,188,555.16	963,349,421.71
Secretaría de Hacienda	1,460,119,980.59	32,309,424.41	1,492,429,405.00	529,079,983.29	454,188,555.16	963,349,421.71
II. Gasto Etiquetado	0.00	0.00	0.00	0.00	0.00	0.00
Secretaría de Hacienda	0.00	0.00	0.00	0.00	0.00	0.00
III. Total de Egresos	1,460,119,980.59	32,309,424.41	1,492,429,405.00	529,079,983.29	454,188,555.16	963,349,421.71


 Lic. Sara Eugenia Alfaro Gómez
 Jefa de la Unidad de Apoyo Administrativo


NOMBRE DEL ENTE PÚBLICO : Secretaría de Hacienda
Estado Analítico del Ejercicio del Presupuesto de Egresos Detallado – LDF 6c.

Clasificación Funcional (Finalidad y Función)

Del 1 de Enero al 30 de junio de 2021

(PESOS)

Concepto	Egresos					Subejercicio
	Aprobado	Ampliaciones / Reducciones	Modificado	Devengado	Pagado	
I. Gasto No Etiquetado	1,460,119,980.59	32,309,424.41	1,492,429,405.00	529,079,983.29	454,188,555.16	963,349,421.71
A. Gobierno	1,460,119,980.59	29,225,366.75	1,489,345,347.34	525,996,257.44	453,215,205.71	963,349,089.50
a1) Legislación	0.00	0.00	0.00	0.00	0.00	0.00
a2) Justicia	0.00	0.00	0.00	0.00	0.00	0.00
a3) Coordinación de la Política de Gobierno	0.00	0.00	0.00	0.00	0.00	0.00
a4) Relaciones Exteriores	0.00	0.00	0.00	0.00	0.00	0.00
a5) Asuntos Financieros y Hacendarios	1,460,119,980.59	29,225,366.75	1,489,345,347.34	525,996,257.44	453,215,205.71	963,349,089.50
a6) Seguridad Nacional	0.00	0.00	0.00	0.00	0.00	0.00
a7) Asuntos de Orden Público y de Seguridad Interior	0.00	0.00	0.00	0.00	0.00	0.00
a8) Otros Servicios Generales	0.00	0.00	0.00	0.00	0.00	0.00
B. Desarrollo Social	0.00	0.00	0.00	0.00	0.00	0.00
b1) Protección Ambiental	0.00	0.00	0.00	0.00	0.00	0.00
b2) Vivienda y Servicios a la Comunidad	0.00	0.00	0.00	0.00	0.00	0.00
b3) Salud	0.00	0.00	0.00	0.00	0.00	0.00
b4) Recreación, Cultura y Otras Manifestaciones Sociales	0.00	0.00	0.00	0.00	0.00	0.00
b5) Educación	0.00	0.00	0.00	0.00	0.00	0.00
b6) Protección Social	0.00	0.00	0.00	0.00	0.00	0.00
b7) Otros Asuntos Sociales	0.00	0.00	0.00	0.00	0.00	0.00
C. Desarrollo Económico	0.00	0.00	0.00	0.00	0.00	0.00
c1) Asuntos Económicos, Comerciales y Laborales en General	0.00	0.00	0.00	0.00	0.00	0.00
c2) Agropecuaria, Silvicultura, Pesca y Caza	0.00	0.00	0.00	0.00	0.00	0.00
c3) Combustibles y Energía	0.00	0.00	0.00	0.00	0.00	0.00
c4) Minería, Manufacturas y Construcción	0.00	0.00	0.00	0.00	0.00	0.00
c5) Transporte	0.00	0.00	0.00	0.00	0.00	0.00
c6) Comunicaciones	0.00	0.00	0.00	0.00	0.00	0.00
c7) Turismo	0.00	0.00	0.00	0.00	0.00	0.00
c8) Ciencia, Tecnología e Innovación	0.00	0.00	0.00	0.00	0.00	0.00
c9) Otras Industrias y Otros Asuntos Económicos	0.00	0.00	0.00	0.00	0.00	0.00
D. Otras no Clasificadas en Funciones Anteriores	0.00	3,084,057.66	3,084,057.66	3,083,725.85	973,349.45	331.81
d1) Transac. de la Deuda Pública/Costo Financiero de la Deuda	0.00	0.00	0.00	0.00	0.00	0.00
d2) Transf., Part. y Aport. entre Diferentes Niv. y Ord. de Gob.	0.00	0.00	0.00	0.00	0.00	0.00
d3) Saneamiento del Sistema Financiero	0.00	0.00	0.00	0.00	0.00	0.00
d4) Adeudos de Ejercicios Fiscales Anteriores	0.00	3,084,057.66	3,084,057.66	3,083,725.85	973,349.45	331.81
II. Gasto Etiquetado	0.00	0.00	0.00	0.00	0.00	0.00
A. Gobierno	0.00	0.00	0.00	0.00	0.00	0.00
a1) Legislación	0.00	0.00	0.00	0.00	0.00	0.00
a2) Justicia	0.00	0.00	0.00	0.00	0.00	0.00
a3) Coordinación de la Política de Gobierno	0.00	0.00	0.00	0.00	0.00	0.00
a4) Relaciones Exteriores	0.00	0.00	0.00	0.00	0.00	0.00
a5) Asuntos Financieros y Hacendarios	0.00	0.00	0.00	0.00	0.00	0.00
a6) Seguridad Nacional	0.00	0.00	0.00	0.00	0.00	0.00
a7) Asuntos de Orden Público y de Seguridad Interior	0.00	0.00	0.00	0.00	0.00	0.00
a8) Otros Servicios Generales	0.00	0.00	0.00	0.00	0.00	0.00
B. Desarrollo Social	0.00	0.00	0.00	0.00	0.00	0.00
b1) Protección Ambiental	0.00	0.00	0.00	0.00	0.00	0.00
b2) Vivienda y Servicios a la Comunidad	0.00	0.00	0.00	0.00	0.00	0.00
b3) Salud	0.00	0.00	0.00	0.00	0.00	0.00
b4) Recreación, Cultura y Otras Manifestaciones Sociales	0.00	0.00	0.00	0.00	0.00	0.00
b5) Educación	0.00	0.00	0.00	0.00	0.00	0.00
b6) Protección Social	0.00	0.00	0.00	0.00	0.00	0.00
b7) Otros Asuntos Sociales	0.00	0.00	0.00	0.00	0.00	0.00
C. Desarrollo Económico	0.00	0.00	0.00	0.00	0.00	0.00
c1) Asuntos Económicos, Comerciales y Laborales en General	0.00	0.00	0.00	0.00	0.00	0.00
c2) Agropecuaria, Silvicultura, Pesca y Caza	0.00	0.00	0.00	0.00	0.00	0.00
c3) Combustibles y Energía	0.00	0.00	0.00	0.00	0.00	0.00
c4) Minería, Manufacturas y Construcción	0.00	0.00	0.00	0.00	0.00	0.00
c5) Transporte	0.00	0.00	0.00	0.00	0.00	0.00
c6) Comunicaciones	0.00	0.00	0.00	0.00	0.00	0.00
c7) Turismo	0.00	0.00	0.00	0.00	0.00	0.00
c8) Ciencia, Tecnología e Innovación	0.00	0.00	0.00	0.00	0.00	0.00
c9) Otras Industrias y Otros Asuntos Económicos	0.00	0.00	0.00	0.00	0.00	0.00
D. Otras no Clasificadas en Funciones Anteriores	0.00	0.00	0.00	0.00	0.00	0.00
d1) Transac. de la Deuda Pública/Costo Financiero de la Deuda	0.00	0.00	0.00	0.00	0.00	0.00
d2) Transf., Part. y Aport. entre Diferentes Niv. y Ord. de Gob.	0.00	0.00	0.00	0.00	0.00	0.00
d3) Saneamiento del Sistema Financiero	0.00	0.00	0.00	0.00	0.00	0.00
d4) Adeudos de Ejercicios Fiscales Anteriores	0.00	0.00	0.00	0.00	0.00	0.00
III. Total de Egresos	1,460,119,980.59	32,309,424.41	1,492,429,405.00	529,079,983.29	454,188,555.16	963,349,421.71


Lic. Sara Eugenia Alfaro Gómez
Jefa de la Unidad de Apoyo Administrativo

NOMBRE DEL ENTE PÚBLICO : Secretaría de Hacienda
Estado Analítico del Ejercicio del Presupuesto de Egresos Detallado – LDF 6d.

Clasificación de Servicios Personales por Categoría

Del 1 de Enero al 30 de junio de 2021

(PESOS)

Concepto	Egresos					Subejercicio
	Aprobado	Ampliaciones / Reducciones	Modificado	Devengado	Pagado	
I. Gasto No Etiquetado	1,052,140,034.79	10,281,618.82	1,062,421,653.61	382,737,346.88	363,308,041.20	679,684,306.73
A. Personal Administrativo y de Servicio Público	846,507,400.51	10,281,618.82	856,789,019.33	331,013,795.70	326,088,863.36	625,775,223.63
B. Magisterio	105,632,634.28	0.00	105,632,634.28	51,723,551.18	37,219,177.84	53,909,083.10
C. Servicios de Salud	0.00	0.00	0.00	0.00	0.00	0.00
c1) Personal Administrativo	0.00	0.00	0.00	0.00	0.00	0.00
c2) Personal Médico, Paramédico y Afín	0.00	0.00	0.00	0.00	0.00	0.00
D. Seguridad Pública	0.00	0.00	0.00	0.00	0.00	0.00
E. Gastos Asociados a la Implementación de Nuevas Leyes Federales o Reformas a las mismas	0.00	0.00	0.00	0.00	0.00	0.00
e1) Nombre del Programa o Ley 1	0.00	0.00	0.00	0.00	0.00	0.00
F. Sentencias Laborales Definitivas	0.00	0.00	0.00	0.00	0.00	0.00
II. Gasto Etiquetado	0.00	0.00	0.00	0.00	0.00	0.00
A. Personal Administrativo y de Servicio Público	0.00	0.00	0.00	0.00	0.00	0.00
B. Magisterio	0.00	0.00	0.00	0.00	0.00	0.00
C. Servicios de Salud	0.00	0.00	0.00	0.00	0.00	0.00
c1) Personal Administrativo	0.00	0.00	0.00	0.00	0.00	0.00
c2) Personal Médico, Paramédico y Afín	0.00	0.00	0.00	0.00	0.00	0.00
D. Seguridad Pública	0.00	0.00	0.00	0.00	0.00	0.00
E. Gastos Asociados a la Implementación de Nuevas Leyes Federales o Reformas a las mismas	0.00	0.00	0.00	0.00	0.00	0.00
e1) Nombre del Programa o Ley 1	0.00	0.00	0.00	0.00	0.00	0.00
F. Sentencias Laborales Definitivas	0.00	0.00	0.00	0.00	0.00	0.00
III. Total del Gasto en Servicios Personales	1,052,140,034.79	10,281,618.82	1,062,421,653.61	382,737,346.88	363,308,041.20	679,684,306.73

Lic. Sara Eugenia Alfaro Gómez

Jefa de la Unidad de Apoyo Administrativo

SECRETARÍA DE HACIENDA

2021

INFORMACIÓN COMPLEMENTARIA ART. 46 FRAC. IV y 49 LGCG Y 482 DEL CÓDIGO DE HACIENDA PÚBLICA PARA EL ESTADO DE CHIAPAS.

18.- Aplicación del Presupuesto por Rubros.

19.- Análisis de las Principales Variaciones y Adecuaciones Presupuestales.

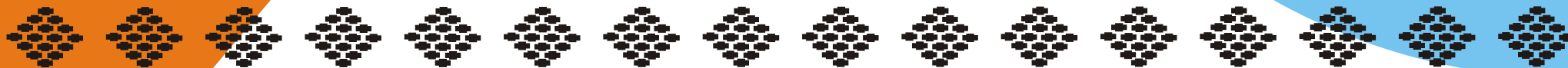
20.- Comparativo del Presupuesto Devengado por Objeto del Gasto.

21.- Análisis de la Razón del Avance % del Presupuesto Devengado.

22.- Análisis del Capítulo 9000.- Deuda Pública (ADEFAS).

24.- Proyectos de Gasto de Capital con Mayor Impacto Presupuestal.

Cuenta
Pública
2.0
Trimestre



APLICACIÓN DEL PRESUPUESTO POR RUBROS
DEL 1 DE ENERO AL 30 DE JUNIO DE 2021

21111 110 SECRETARÍA DE HACIENDA

CONCEPTO	PRESUPUESTO DE EGRESOS					
	APROBADO ANUAL	MODIFICADO	COMPROMETIDO	DEVENGADO	EJERCIDO	PAGADO
RECURSOS PRESUPUESTARIOS						
1000 Servicios Personales.	1,042,305,137.21	1,051,745,086.22	379,637,263.72	379,637,263.72	360,207,958.04	360,207,958.04
2000 Materiales y Suministros.	35,576,037.50	32,535,636.31	21,647,672.89	21,647,672.89	7,007,742.49	6,378,942.87
3000 Servicios Generales.	309,127,335.98	381,932,668.44	119,942,797.37	119,942,797.37	95,363,473.29	81,935,791.84
4000 Transferencias, Asignaciones, Subsidios y Otras Ayudas.	17,803,341.90	18,259,819.01	3,670,216.00	3,670,216.00	3,594,205.50	3,594,205.50
5000 Bienes Muebles, Inmuebles e Intangibles.	1,308,128.00	4,872,137.36	1,098,307.46	1,098,307.46	1,098,307.46	1,098,307.46
6000 Inversión Pública	0.00	0.00	0.00	0.00	0.00	0.00
7000 Inversiones Financieras y Otras Provisiones.	54,000,000.00	0.00	0.00	0.00	0.00	0.00
8000 Participaciones y Aportaciones	0.00	0.00	0.00	0.00	0.00	0.00
9000 Deuda Pública.	0.00	3,084,057.66	3,083,725.85	3,083,725.85	3,083,725.85	973,349.45
Subtotal	1,460,119,980.59	1,492,429,405.00	529,079,983.29	529,079,983.29	470,355,412.63	454,188,555.16
RECURSOS PROPIOS						
1000 Servicios Personales.						
2000 Materiales y Suministros.						
3000 Servicios Generales.						
4000 Transferencias, Asignaciones, Subsidios y Otras Ayudas.						
Subtotal	0.00	0.00	0.00	0.00	0.00	0.00
RECURSOS AJENOS						
1000 Servicios Personales.						
2000 Materiales y Suministros.						
3000 Servicios Generales.						
4000 Transferencias, Asignaciones, Subsidios y Otras Ayudas.						
Subtotal	0.00	0.00	0.00	0.00	0.00	0.00
RECURSOS FEDERALES NO PRESUPUESTARIOS						
1000 Servicios Personales.						
2000 Materiales y Suministros.						
3000 Servicios Generales.						
4000 Transferencias, Asignaciones, Subsidios y Otras Ayudas.						
Subtotal	0.00	0.00	0.00	0.00	0.00	0.00
TOTAL	1,460,119,980.59	1,492,429,405.00	529,079,983.29	529,079,983.29	470,355,412.63	454,188,555.16

JEFE DEL ÁREA DE RECURSOS FINANCIEROS Y CONTABILIDAD

C.P. ENRIQUE HERNÁNDEZ GÓMEZ

JEFA DE LA UNIDAD DE APOYO ADMINISTRATIVO

LIC. SARA EUGENIA ALFARO GÓMEZ

429

APLICACIÓN DEL PRESUPUESTO POR RUBROS
DEL 1 DE ENERO AL 30 DE JUNIO DE 2021

21111 110 SECRETARÍA DE HACIENDA

JUSTIFICACIÓN

La diferencia que presenta la fases del presupuesto devengado contra el presupuesto ejercido y pagado del **Capítulo 1000** por **\$19'429,305.68**, se debe a que no se han tramitados ordenes de pagos a la Tesorería por honorarios del personal eventual, cuotas para el seguro de vida y estímulos de personal de los trabajadores de la Secretaría de Hacienda del Gobierno del Estado, así como, por pagos pendientes de nómina que serán devengados en el siguiente consto de nómina de aportaciones al IMSS e ISSTECH.

La diferencias que se encuentran en el **Capítulo 2000** en la fase del presupuesto devengado contra el presupuesto ejercido y pagado respectivamente, por **\$14'639,930.40**, se debe en gran medida a que no se han tramitados ordenes de pagos a la Tesorería por compras de material de oficina, adquisición de tóner para impresoras, productos de limpieza, alimentos para el personal de Hacienda, compra de material eléctrico y metálicos, artículos de construcción y reparación, compra de gas refrigerante para los climas para las Delegaciones y limpiadores del sistema de climas de las Oficina Centrales; adquisición de lubricantes, de herramientas y refacciones para vehículos; así mismo la diferencia encontrada de **\$628,799.62** del presupuesto ejercido contra el presupuesto pagado, se debe a que la Tesorería no ha realizados pagos por adquisición de tintas para impresoras, productos de limpieza, alimentos para el personal de Hacienda, adquisición de vidrio, material para acondicionamiento, medicinas, combustibles y refacciones para vehículos.

La diferencias que se encuentran en el **Capítulo 3000** en la fase del presupuesto devengado contra el presupuesto ejercido y pagado respectivamente, por **\$24'579,324.08**, se debe en gran medida a que no se han tramitados ordenes de pagos a la Tesorería por servicios de luz, agua, teléfono, internet, de fotocopiado, de vigilancia de edificios, de contratación para el fortalecimiento de las condiciones de infraestructura de seguridad, telecomunicaciones y datos de los sitios Torre Chiapas de ICTI, servicio de nube empresarial para la Secretaría de Hacienda; así como, rentas de locales, impuestos por arrendamiento de impresoras, renta de fotocopiado; de tramites del poder notarial, por revisión de cuenta pública, impresión de comprobantes de pago del esquema de nómina electrónica, así mismo como la expedición de licencias de conducir, servicios bancarios, recolección de cobranza en las delegaciones, y también por mantenimiento de inmuebles, mantenimiento de extintores y cortadoras de cheque, mantenimiento de vehículo, fumigación, compra de pasajes aéreos y terrestres, pago de viáticos y casetas. La diferencia encontrada de **\$13'427,681.45** del presupuesto ejercido contra el presupuesto pagado se debe a que la Tesorería no ha realizados pagos por servicios de agua, de internet, de rentas de locales y de fotocopadoras de la Torre Chiapas y Anexo, de vigilancia de edificios, bancarios, expedición de licencias de conducir, seguro para cubrir contingencias, comisiones por ventas de combustible y de vehículos, de actos conmemorativos, pago de pasajes aéreos y casetas.

La diferencia que presenta la fases del presupuesto devengado contra el presupuesto ejercido del **Capítulo 4000** por **\$76,010.50**, se debe en gran medida por que la Tesorería no ha efectuado el pago por energía eléctrica del inmueble que ocupa la Catedral San Marcos y albergue infantil, así como la renta de 30 cajones del inmueble que ocupa la Sala Regional Chiapas-Tabasco del mes de junio 2021.

La diferencia que presenta la fases del presupuesto ejercido contra el presupuesto pagado del **Capítulo 9000** por **\$2'110,376.40**, se debe en gran medida por que la Tesorería no ha efectuado el pago por ADEFAS por fortalecimiento de las condiciones de seguridad de telecomunicaciones y centro de datos de la Torre Chiapas.

**ANÁLISIS DE LAS PRINCIPALES VARIACIONES Y ADECUACIONES RESUPUESTALES
DEL 1 DE ENERO AL 30 DE JUNIO DE 2021**

21111 110 SECRETARÍA DE HACIENDA

PRESUPUESTO DE EGRESOS				VARIACIÓN EN RELACIÓN AL:	
APROBADO ANUAL	AMPLIACIONES / REDUCCIONES	MODIFICADO	DEVENGADO	APROBADO ANUAL	%
1	2	3=1+2	4	5=4-1	
1,460,119,980.59	32,309,424.41	1,492,429,405.00	529,079,983.29	(931,039,997.30)	-63.8

Razón de la variación del Presupuesto Devengado en relación al Aprobado Anual

La variación que presenta este organismo público representa en gran parte a la **disponibilidad Presupuestaria** por un importe **\$931,039,997.30**; mismos que serán devengados en los siguiente trimestre, así como recursos **No Liberado** por un monto de **\$244'075,453.87** y **reducción líquida** al presupuesto de egresos por la cantidad de **\$17'130,149.93**

la variación del Disponible Presupuestario se integran de las siguientes fuente de financiamiento: *Ingresos Estatales* por **\$192'845,620.15**; *Fondo General de Participaciones* por **\$647,155,532.23**; *Participaciones por Impuestos Especiales* por **\$20'692,105.31**; *Fondo de Fiscalización y Recaudación* por **\$3'673,321.65** y *ISR Participable Estatal* por **\$66'673,417.96**

Integración de la Modificación al presupuesto de Egresos (Ampliaciones/Reducciones)

Ampliación líquida por un monto de	\$ 28,553,213.29	Para cubrir el pago de:
	110,026.13	Creación de 01 plaza de Personal Eventual de Gasto Corriente para el Proyecto Institucional Capacitación de Recursos por Pago de Servicios que brinda el Gobierno del Estado.
	6,793.96	Creación de 3 plazas de confianza en la Unidad de Inteligencia Patrimonial y Económica,
	1,001,500.00	Para el proyecto Fortalecimiento para la Reconstrucción del Espacio Fiscal Local (Adquisición de escáner para Áreas de Recaudación Etapa1)
	2,110,376.40	Para el pago de ADEFAS por servicios generales de servicio de conducciones de señales analógicas y digitales.
	25,324,516.80	Pago de servicios de conducción de señales analógicas y digitales del proyecto Denominado "Contratación del Servicio de Modernización Tecnológica del Centro de Datos Torre Chiapas" y seguridad Informática y telefonía para la Secretaría de Hacienda.
Reducción líquida por un monte de	\$ 17,130,149.93	
	56,982.42	Remanente de la partida material de limpieza.
	894,036.15	A la Nómina de Compensación Complementaria por Servicios Especiales y sus repercusiones, derivado de la transferencia externa de 07 plazas de personal de confianza esta Secretaría al Archivo General del Estado de Chiapas.
	1,434,223.97	Ahorros de Gastos de Operación de los Capítulos 2000 (Materiales y Suministros) y 3000 (Servicios Generales) correspondiente al Primer Trimestre 2021.
	2,164,877.36	A la Nómina de Compensación Complementaria por Servicios Especiales y sus repercusiones, derivado de la transferencia externa de 07 plazas de personal de confianza esta Secretaría al Archivo General del Estado de Chiapas.
	5,874,400.00	Ahorros de la partida gastos de orden social.
	6,705,630.03	Ahorros del Capítulo 1000 (Servicios Personales) correspondiente al mes de enero de 2021.

JEFE DEL ÁREA DE RECURSOS FINANCIEROS Y CONTABILIDAD

tl

A

C.P. ENRIQUE HERNÁNDEZ GÓMEZ

Jefa de la Unidad de Apoyo Administrativo

LIC. SARA EUGENIA ALFARO GÓMEZ

**COMPARATIVO DEL PRESUPUESTO DEVENGADO POR OBJETO DEL GASTO
DEL 1 DE ENERO AL 30 DE JUNIO DE 2021**

2111 111 0 SECRETARÍA DE HACIENDA

OBJETO DEL GASTO		PRESUPUESTO DEVENGADO		INCREMENTO/ DECREMENTO	ANÁLISIS DEL INCREMENTO Y/O DECREMENTO POR CAPÍTULO DE GASTO
		EJERCICIO			
		2020	2021		
	TOTAL	542,937,418.42	529,079,983.29	-13,857,435.13	
1000	Servicios Personales.	345,443,601.73	379,637,263.72	34,193,661.99	El incremento en el presente ejercicio fiscal con respecto al ejercicio fiscal anterior, se debe principalmente a sueldos del personal de confianza y de prestaciones de retiro en el ejercicio 2020; así como de sueldo al personal eventual de proyecto Incorporación de Personas Físicas por Cumplimiento de Obligaciones Fiscales y Secretaría de Bienestar, y la creación de plazas temporales.
2000	Materiales y Suministros.	17,133,062.77	21,647,672.89	4,514,610.12	El incremento se debe al aumento en los costo de materiales y útiles de oficina, material eléctrico y electrónico, lubricantes y aditivos.
3000	Servicios Generales.	168,710,230.48	119,942,797.37	-48,767,433.11	El decremento del presupuesto del ejercicio fiscal presente con respecto al anterior ejercicio fiscal, se debe a gastos de servicios integrales de actos conmemorativos de orden social de esta Secretaría, así como el traslado de 256 archiveros con expedientes laborales del personal adscrito a la Administración Pública y contratación de los servicios por la revisión de cuenta pública 2020 que se realizaron.
4000	Transferencias, Asignaciones, Subsidios y Otras Ayudas.	5,579,770.57	3,670,216.00	-1,909,554.57	El decremento del presupuesto del ejercicio fiscal presente con respecto al anterior ejercicio fiscal, se debe a gran medida por el pago del Proyecto Integración de Una Agenda Estratégica del Sur-Sureste de México, aportaciones ordinaria al INDETEC con decremento con respecto al ejercicio 2021, así como derivado de la complicada situación en las finanzas públicas nacionales resultado de la pandemia por COVID-19 y para cubrir el 50% de las aportaciones ordinarias de las Entidades Federativas y de la Secretaría de Hacienda y Crédito Público, que fue aprobado por la Asamblea General en la Reunión Nacional de Funcionarios Fiscales por ingresos propios excedentes en los año previos.
5000	Bienes Muebles, Inmuebles e Intangibles.	4,722,809.98	1,098,307.46	-3,624,502.52	El decremento del presupuesto del ejercicio fiscal presente con respecto al anterior ejercicio fiscal, se genero por la compra de equipos para el Proyecto Adquisición de Equipos Informáticos para las Áreas de Recaudación de la Subsecretaría de Ingresos, así mismo por adquisición de cámara portátil para detección de temperatura de los trabajadores de la Secretaría de Ingreso para el acceso a las Instalaciones de la Torre Chiapas, debido a la pandemia COVID-19 en el ejercicio 2020.

5 74

**COMPARATIVO DEL PRESUPUESTO DEVENGADO POR OBJETO DEL GASTO
DEL 1 DE ENERO AL 30 DE JUNIO DE 2021**

2111 111 0 SECRETARÍA DE HACIENDA

OBJETO DEL GASTO		PRESUPUESTO DEVENGADO		INCREMENTO/ DECREMENTO	ANÁLISIS DEL INCREMENTO Y/O DECREMENTO POR CAPÍTULO DE GASTO
		EJERCICIO			
		2020	2021		
9000	Deuda Pública. (ADEFAS)	1,347,942.89	3,083,725.85	1,735,782.96	El incremento en el presente ejercicio fiscal con respecto al ejercicio fiscal anterior es por compromisos de pagos por contratación de servicios de revisión de la cuenta Pública (Ingresos y Egresos) del Gobierno del Estado de Chiapas por el primero, segundo y tercer trimestre ejercicio 2020, así mismo por la contratación de servicios para el Fortalecimiento de las Condiciones de Infraestructura de Seguridad, Telecomunicaciones y Centro de Datos de los Sitios Torre Chiapas e ICTI, correspondiente al mes de diciembre 2020.


JEFE DEL ÁREA DE RECURSOS FINANCIEROS Y CONTABILIDAD



C.P. ENRIQUE HERNÁNDEZ GÓMEZ

49

JEFA DEL A UNIDAD DE APOYO ADMINISTRATIVO



LIC. SARA EUGENIA ALFARO GÓMEZ

**ANÁLISIS DE LA RAZÓN DEL AVANCE % DEL PRESUPUESTO DEVENGADO
INFORME DE AVANCE DE GESTIÓN FINANCIERA
DEL 1 DE ENERO AL 30 DE JUNIO DE 2021**

21111 110 SECRETARÍA DE HACIENDA

El porcentaje de 93.10% de la variación del presupuesto Devengado en relación al presupuesto Ministrado representa el presupuesto devengado al 30 de junio de 2021, lo cual significa un resultado óptimo conforme a lo devengado presupuestalmente en las diversas partidas, se entiende que queda un restante aproximado de 6.9% para devengar al término del ejercicio, lo cual sugiere un control y mayor planeación de gastos para el presupuesto resulte suficiente para el fin del ejercicio; así mismo se informa que el importe devengado corresponde a gastos que cumplen con los requisitos del trámite y que se refiere a compromisos y/o necesidades que se adquiere como sueldo al personal de la Secretaría de Hacienda, adquisición de tóner, contratación de servicios para el Fortalecimiento de las Condiciones de Infraestructura de Seguridad, Telecomunicaciones y Datos de los Sitios Torre Chiapas de ICTI, así como, para gastos en rentas de locales, impresión de talones de nómina, expedición de licencias de conducir, servicios bancarios, recolección de cobranza en las Delegaciones; como también aquellos que no han sido devengados según las formalidades que se requiere como para gastos de servicios personales que serán aplicados en la quincena de julio con retroactividad y los que serán considerados como requerimientos para creación de plazas y pago de Laudos, prestaciones de retiro, otros gastos de difusión e información, servicios integrales de actos conmemorativos, funerales y pagas de defunción; así mismo por la renta de servicio de fotocopiado, por adquisición de combustible y comisiones por ventas por contrato abierto por prestación de servicios.

JEFE DEL ÁREA DE RECURSOS FINANCIEROS Y CONTABILIDAD


C.P. ENRIQUE HERNÁNDEZ GÓMEZ

JEFA DE LA UNIDAD DE APOYO ADMINISTRATIVO


LIC. SARA EUGENIA ALFARO GÓMEZ

**ANÁLISIS DEL CAPÍTULO 9000 DEUDA PÚBLICA (ADEFAS)
DEL 1 DE ENERO AL 30 DE JUNIO DE 2021**

21111 110 SECRETARÍA DE HACIENDA

TIPO DE GASTO / CONCEPTO DE GASTO /PARTIDA ESPECÍFICA DEL GASTO	PRESUPUESTO DE EGRESOS			ORIGEN	DESTINO DEL GASTO
	APROBADO ANUAL	MODIFICADO	DEVENGADO		
9900 GASTO CORRIENTE		3,084,057.66	3,083,725.85		
Adeudos de Ejercicios Fiscales Anteriores (ADEFAS).		3,084,057.66	3,083,725.85		
99106 Adeudos de Ejercicios Fiscales Anteriores por Servicios Personales.		10,712.97	10,712.97	FEDERAL (No Etiquetado)	Pagos por servicios personales, por impuestos sobre nómina y otros que se deriven de una relación laboral, por subsidios por otras medidas económicas y por servicios generales (otras contribuciones), a favor de los CC. Luis Enrique Coutiño Ruiz y María de Lourdes Chávez Muñoz y de ejercicios fiscales anteriores por servicios personales (INFONAVIT 4to.y 6to. Bimestre del 2020).
99108 Adeudos de Ejercicios Fiscales Anteriores por Servicios Generales.		3,067,395.18	3,067,376.40	FEDERAL (No Etiquetado)	Pagos por Contratación de servicios de revisión de la cuenta Pública (Ingresos y Egresos) del Gobierno del Estado de Chiapas, por los primer, segundo y tercer trimestre ejercicio 2020, así mismo, por contratación de servicios para el Fortalecimiento de las Condiciones de Infraestructura de Seguridad, Telecomunicaciones y Centro de Datos de los Sitios Torre Chiapas e ICTI, correspondiente al mes de Diciembre 2020.
99114 Adeudos de Ejercicios Fiscales Anteriores por Impuesto sobre Nóminas y Otros que se Deriven de una Relación Laboral.		313.03		FEDERAL (No Etiquetado)	
99119 Adeudos de Ejercicios Fiscales Anteriores por Subsidios por Otras Medidas Económicas.		5,636.48	5,636.48	FEDERAL (No Etiquetado)	Pagos por subsidios por impuestos sobre nómina y otras medidas económicas, así como servicios generales (otras contribuciones), a favor de los CC. Luis Enrique Coutiño Ruiz y María de Lourdes Chávez Muñoz.
NOTA: La diferencia de \$331.80 ; que existe entre el presupuesto modificado y el devengado corresponde a recursos comprometido pendiente de devengar.					
TOTAL		3,084,057.66	3,083,725.85		

JEFE DEL ÁREA DE RECURSOS FINANCIEROS Y CONTABILIDAD

Y4

 C.P. ENRIQUE HERNÁNDEZ GÓMEZ

JEFA DE LA UNIDAD DE APOYO ADMINISTRATIVO


 LIC. SARA EUGENIA ALFARO GÓMEZ

PROYECTOS DE GASTOS DE CAPITAL CON MAYOR IMPACTO PRESUPUESTAL
DEL 1 DE ENERO AL 30 DE JUNIO DE 2021


2111 111 0 SECRETARÍA DE HACIENDA

PROYECTO ESTRATÉGICO	MONTO DEVENGADO	ORIGEN DEL RECURSO	ACCIONES Y DESTINO DEL GASTO	BENEFICIARIO
TOTAL	1,072,426.65			
Administración de los Recursos Humanos, Financieros y Materiales	1,072,426.65	FEDERAL (No Etiquetado)	Facilitar la gestión administrativa mediante la adquisición de 03 unidades vehiculares nuevas, mejorando el traslado sin contratiempo de los servidores públicos, evitando gastos innecesarios a la Secretaría de Hacienda por vehículos defectuosos en la operación de la misma, así mismo garantizando la seguridad de los servidores y funcionarios públicos.	Unidad de Apoyo Administrativo de la Secretaría de Hacienda.

JEFE DEL ÁREA DE RECURSOS FINANCIEROS Y CONTABILIDAD


C.P. ENRIQUE HERNÁNDEZ GÓMEZ

JEFA DE LA UNIDAD DE APOYO ADMINISTRATIVO


LIC. SARA EUGENIA ALFARO GÓMEZ

SECRETARÍA DE HACIENDA

2021

REPORTES PRESUPUESTARIOS POR CLASIFICACIÓN ADMINISTRATIVA

Cierre a junio de 2021.

EP-01.- Analítico de Partidas.

EP-03.- Por Capítulos, Concepto, Partida Genérica y Específica.

EP-08.- Resumen Tipo de Gasto y Partida.

EP-1A01.- Recursos Fiscales

EP-5811.- Fondo General de Participaciones.

EP-5813.- Participación por Impuestos Especiales.

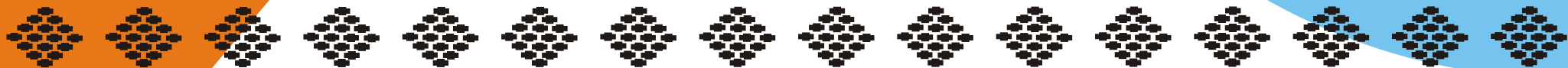
EP-5814.- Fondo de Fiscalización y Recaudación.

EP-5816.- Fondo de Extracción de Hidrocarburos.

EP-5818.- ISR Participable Estatal.

EP-7Y11.- Ingresos No gubernamentales.

Cuenta
Pública
2.0
Trimestre





ESTADO DEL EJERCICIO DEL PRESUPUESTO
CIERRE A JUNIO DE 2021
 Secretaría de Hacienda

(Pesos)

CAPÍTULOS / CONCEPTOS	PRESUPUESTO AUTORIZADO				COMPROMETIDO	DEVENGADO	EJERCIDO	PAGADO	Variación Nominal	
	PRESUPUESTO DE EGRESOS APROBADO	AMPLIACIONES	REDUCCIONES	MODIFICADO					Modificado Comprometido	Modificado Devengado
TOTAL	502,949,155.08	100,478,334.07	35,126,626.98	568,300,862.17	529,079,983.29	529,079,983.29	470,355,412.63	454,188,555.16	39,220,878.88	39,220,878.88
Servicios Personales.	400,317,975.55	26,673,479.46	15,148,777.54	411,842,677.47	379,637,263.72	379,637,263.72	360,207,958.04	360,207,958.04	32,205,413.75	32,205,413.75
Remuneraciones al Personal de Carácter Permanente.	107,580,767.40	5,839,855.86	4,710,688.74	108,709,934.52	104,035,594.08	104,035,594.08	104,035,594.08	104,035,594.08	4,674,340.44	4,674,340.44
Remuneraciones al Personal de Carácter Transitorio.	0.00	3,012,887.43	490,306.68	2,522,580.75	2,431,061.15	2,431,061.15	2,423,004.65	2,423,004.65	91,519.60	91,519.60
Remuneraciones Adicionales y Especiales.	56,207,059.15	7,659,068.99	2,622,576.52	61,243,551.62	58,267,710.91	58,267,710.91	58,267,710.91	58,267,710.91	2,975,840.71	2,975,840.71
Seguridad Social.	82,463,016.82	1,899,508.95	1,423,650.65	82,938,875.12	78,401,037.92	78,401,037.92	59,189,788.74	59,189,788.74	4,537,837.20	4,537,837.20
Otras Prestaciones Sociales y Económicas.	147,246,002.04	7,525,553.23	5,347,447.84	149,424,107.43	129,689,415.22	129,689,415.22	129,689,415.22	129,689,415.22	19,734,692.21	19,734,692.21
Pago de Estímulos a Servidores Públicos.	6,821,130.14	736,605.00	554,107.11	7,003,628.03	6,812,444.44	6,812,444.44	6,602,444.44	6,602,444.44	191,183.59	191,183.59
Materiales y Suministros.	26,838,284.03	1,581,057.11	4,924,654.34	23,494,686.80	21,647,672.89	21,647,672.89	7,007,742.49	6,378,942.87	1,847,013.91	1,847,013.91
Materiales de Administración, Emisión de Documentos y Artículos Oficiales.	18,241,768.53	40,257.56	1,192,072.31	17,089,953.78	16,868,872.69	16,868,872.69	3,712,837.52	3,697,913.40	221,081.09	221,081.09
Alimentos y Utensilios.	2,537,104.33	37,710.76	995,990.35	1,578,824.74	1,144,687.66	1,144,687.66	764,200.21	762,785.21	434,137.08	434,137.08
Materiales y Artículos de Construcción y de Reparación.	927,066.98	1,224,400.02	798,164.84	1,353,302.16	1,177,458.95	1,177,458.95	511,513.66	68,635.55	175,843.21	175,843.21
Productos Químicos, Farmacéuticos y de Laboratorio.	171,112.65	157,291.65	110,904.34	217,499.96	204,318.89	204,318.89	34,318.91	24,018.91	13,181.07	13,181.07
Combustibles, Lubricantes y Aditivos.	3,195,390.60	27,633.90	701,375.49	2,521,649.01	1,648,235.83	1,648,235.83	1,600,638.51	1,484,623.68	873,413.18	873,413.18
Vestuario, Blancos, Prendas de Protección y Artículos Deportivos.	274,083.84	0.00	274,083.84	0.00	0.00	0.00	0.00	0.00	0.00	0.00
Herramientas, Refacciones y Accesorios Menores.	1,491,757.10	93,763.22	852,063.17	733,457.15	604,098.87	604,098.87	384,233.68	340,966.12	129,358.28	129,358.28
Servicios Generales.	75,792,895.50	63,320,089.48	14,057,195.10	125,055,789.88	119,942,797.37	119,942,797.37	95,363,473.29	81,935,791.84	5,112,992.51	5,112,992.51
Servicios Básicos.	7,208,432.97	13,397,655.17	32,907.36	20,573,180.78	20,371,911.43	20,371,911.43	7,974,886.22	7,241,920.84	201,269.35	201,269.35
Servicios de Arrendamiento.	19,956,150.07	2,122,738.50	2,171,782.18	19,907,106.39	19,744,304.64	19,744,304.64	19,604,888.49	19,574,089.65	162,801.75	162,801.75
Servicios Profesionales, Científicos, Técnicos y Otros Servicios.	23,793,248.97	15,882,970.77	2,284,388.32	37,391,831.42	37,343,287.12	37,343,287.12	29,019,947.81	23,842,196.08	48,544.30	48,544.30
Servicios Financieros, Bancarios y Comerciales.	14,597,595.38	64,806.79	798,951.83	13,863,450.34	13,842,650.59	13,842,650.59	11,903,841.72	9,618,565.96	20,799.75	20,799.75
Servicios de Instalación, Reparación, Mantenimiento y Conservación.	3,122,248.96	1,221,850.74	1,225,328.05	3,118,771.65	2,620,498.77	2,620,498.77	1,076,279.95	911,890.36	498,272.88	498,272.88
Servicios de Comunicación Social y Publicidad.	30,000.03	210,200.73	5,072.13	235,128.63	81,282.24	81,282.24	81,282.24	81,282.24	153,846.39	153,846.39
Servicios de Traslado y Viáticos.	2,896,950.68	74,980.02	1,077,498.95	1,894,431.75	1,033,720.67	1,033,720.67	809,059.95	800,215.94	860,711.08	860,711.08
Servicios Oficiales.	334,369.74	25,603,518.49	6,128,303.36	19,809,584.87	19,369,400.00	19,369,400.00	19,369,400.00	14,343,200.00	440,184.87	440,184.87
Otros Servicios Generales.	3,853,898.70	4,741,368.27	332,962.92	8,262,304.05	5,535,741.91	5,535,741.91	5,523,886.91	5,522,430.77	2,726,562.14	2,726,562.14
Transferencias, Asignaciones, Subsidios y Otras Ayudas.	0.00	4,682,578.81	996,000.00	3,686,578.81	3,670,216.00	3,670,216.00	3,594,205.50	3,594,205.50	16,362.81	16,362.81
Transferencias Internas y Asignaciones al Sector Público.	0.00	2,285,486.70	996,000.00	1,289,486.70	1,289,486.70	1,289,486.70	1,289,486.70	1,289,486.70	0.00	0.00
Subsidios y Subvenciones.	0.00	456,477.11	0.00	456,477.11	440,114.30	440,114.30	440,114.30	440,114.30	16,362.81	16,362.81
Ayudas Sociales.	0.00	1,940,615.00	0.00	1,940,615.00	1,940,615.00	1,940,615.00	1,864,604.50	1,864,604.50	0.00	0.00
Bienes Muebles, Inmuebles e Intangibles.	0.00	1,137,071.55	0.00	1,137,071.55	1,098,307.46	1,098,307.46	1,098,307.46	1,098,307.46	38,764.09	38,764.09



ESTADO DEL EJERCICIO DEL PRESUPUESTO
CIERRE A JUNIO DE 2021
Secretaría de Hacienda

(Pesos)

CAPÍTULOS / CONCEPTOS	PRESUPUESTO AUTORIZADO				COMPROMETIDO	DEVENGADO	EJERCIDO	PAGADO	Variación Nominal	
	PRESUPUESTO DE EGRESOS APROBADO	AMPLIACIONES	REDUCCIONES	MODIFICADO					Modificado Comprometido	Modificado Devengado
Mobiliario y Equipo de Administración.	0.00	26,191.55	0.00	26,191.55	25,880.81	25,880.81	25,880.81	25,880.81	310.74	310.74
Vehículos y Equipo de Transporte.	0.00	1,110,880.00	0.00	1,110,880.00	1,072,426.65	1,072,426.65	1,072,426.65	1,072,426.65	38,453.35	38,453.35
Deuda Pública.	0.00	3,084,057.66	0.00	3,084,057.66	3,083,725.85	3,083,725.85	3,083,725.85	973,349.45	331.81	331.81
Adeudos de Ejercicios Fiscales Anteriores (ADEFAS).	0.00	3,084,057.66	0.00	3,084,057.66	3,083,725.85	3,083,725.85	3,083,725.85	973,349.45	331.81	331.81

Dr. Javier Jiménez Jiménez
Secretario de Hacienda



GOBIERNO CONSTITUCIONAL DEL ESTADO DE CHIAPAS

SECRETARÍA DE HACIENDA

Analitico de Partidas por Clasificación Administrativa

SISTEMA PRESUPUESTARIO 2021

(PESOS)

CIERRE DE JUNIO

2.1.1.1.1.110 Secretaría de Hacienda

miércoles, 30 de junio de 2021

Table with columns: UR, FI, F, SF, SS, FP, PP, OA, AI, PT, MPIO, COGC, GASTO, TG, TR, FF, SFTE, RM, PF, CP, DM, DESCRIPCIÓN, Presupuesto Aprobado, Modificación Neta, Presupuesto Modificado, Presupuesto Liberado, Presupuesto por Liberar, Presupuesto Ministrado, Presupuesto Comprometido, Presupuesto Devengado, Presupuesto Ejercido, Presupuesto Pagado, Subejercicio.

Handwritten signatures and initials at the bottom right of the page.



GOBIERNO CONSTITUCIONAL DEL ESTADO DE CHIAPAS

SECRETARÍA DE HACIENDA

Por Capítulos, Concepto, Partida Genérica y Partida Específica por Clasificación Administrativa

SISTEMA PRESUPUESTARIO 2021

(PESOS)

CIERRE DE JUNIO

2.1.1.1.110 Secretaría de Hacienda

Table with columns: Capítulo/Concepto/Partida/Gasto, Descripción, Presupuesto Aprobado, Modificación Neta, Presupuesto Modificado, Presupuesto Liberado, Presupuesto por Liberar, Presupuesto Ministrado, Presupuesto Comprometido, Presupuesto Devengado, Presupuesto Ejercido, Presupuesto Pagado, Subejercicio. Includes sub-sections like INSTITUCIONALES and various service categories.

Handwritten signature or initials in the bottom right corner.



GOBIERNO CONSTITUCIONAL DEL ESTADO DE CHIAPAS

SECRETARÍA DE HACIENDA

Resumen Tipo de Gasto y Partida SISTEMA PRESUPUESTARIO 2021

(PESOS)

CIERRE DE JUNIO

EP-08

Página 1 de 8

2.1.1.1.110 Secretaría de Hacienda

miércoles, 30 de junio de 2021

TIPO GASTO / CAPÍTULOS /CONCEPTOS /PARTIDAS	DESCRIPCIÓN	Presupuesto Aprobado	Modificación Neta	Presupuesto Modificado	Presupuesto Liberado	Presupuesto por Liberar	Presupuesto Ministrado	Presupuesto Comprometido	Presupuesto Devengado	Presupuesto Ejercido	Presupuesto Pagado	Subejercicio
Gran Total		1,460,110,980.59	32,309,424.41	1,492,420,405.00	1,248,353,951.13	244,075,453.87	568,300,862.17	529,079,983.29	529,079,983.29	470,355,412.63	454,188,555.16	963,349,421.71
Total Institucional		1,458,269,980.59	32,309,424.41	1,490,579,405.00	1,246,853,951.13	243,725,453.87	568,300,862.17	529,079,983.29	529,079,983.29	470,355,412.63	454,188,555.16	961,499,421.71
Total Inversión		1,850,000.00	0.00	1,850,000.00	1,500,000.00	350,000.00	0.00	0.00	0.00	0.00	0.00	1,850,000.00
Total Institucional Inversión		1,460,110,980.59	32,309,424.41	1,492,420,405.00	1,248,353,951.13	244,075,453.87	568,300,862.17	529,079,983.29	529,079,983.29	470,355,412.63	454,188,555.16	963,349,421.71
Total Institucional		1,458,269,980.59	32,309,424.41	1,490,579,405.00	1,246,853,951.13	243,725,453.87	568,300,862.17	529,079,983.29	529,079,983.29	470,355,412.63	454,188,555.16	961,499,421.71
Inversión		1,850,000.00	0.00	1,850,000.00	1,500,000.00	350,000.00	0.00	0.00	0.00	0.00	0.00	1,850,000.00
1 Gasto Corriente		1,458,619,980.59	28,812,927.05	1,487,432,907.64	1,243,457,453.77	244,075,453.87	567,161,796.62	527,981,675.83	527,981,675.83	469,257,105.17	451,090,247.70	958,551,211.81
1000 Servicios Personales.		1,042,305,137.21	9,439,949.01	1,051,745,086.22	941,122,345.98	110,622,740.24	411,842,677.47	379,637,263.72	379,637,263.72	360,207,958.04	360,207,958.04	672,107,822.50
1100 Remuneraciones al Personal de Carácter Permanente.		215,161,534.80	2,991,872.69	218,153,407.49	218,153,407.49	0.00	108,709,934.52	104,035,594.08	104,035,594.08	104,035,594.08	104,035,594.08	114,117,813.41
113 Sueldos Base al Personal Permanente.		215,161,534.80	2,991,872.69	218,153,407.49	218,153,407.49	0.00	108,709,934.52	104,035,594.08	104,035,594.08	104,035,594.08	104,035,594.08	114,117,813.41
11304 Sueldo al Personal de Confianza.		171,105,924.24	5,433,139.26	176,539,063.50	176,539,063.50	0.00	88,086,981.26	84,694,535.09	84,694,535.09	84,694,535.09	84,694,535.09	91,844,728.41
11311 Sueldo al Personal Sindicalizado.		44,055,610.56	-2,441,866.57	41,614,143.99	41,614,143.99	0.00	20,622,951.26	19,341,058.99	19,341,058.99	19,341,058.99	19,341,058.99	22,273,085.00
1200 Remuneraciones al Personal de Carácter Transitorio.		2,528,963.64	2,575,969.15	5,104,932.79	5,104,932.79	0.00	2,522,580.75	2,431,061.15	2,431,061.15	2,423,060.65	2,423,060.65	2,673,871.64
121 Honorarios Asimilables a Salarios.		1,022,312.08	1,202.74	1,023,514.82	1,023,514.82	0.00	490,106.68	487,925.07	487,925.07	479,868.57	479,868.57	535,609.75
12101 Honorarios.		1,022,312.08	1,202.74	1,023,514.82	1,023,514.82	0.00	490,106.68	487,925.07	487,925.07	479,868.57	479,868.57	535,609.75
122 Sueldos Base al Personal Eventual.		1,506,631.56	2,574,766.41	4,081,397.97	4,081,397.97	0.00	2,032,274.07	1,943,136.08	1,943,136.08	1,943,136.08	1,943,136.08	2,138,261.89
12201 Sueldo al Personal Eventual.		1,506,631.56	2,574,766.41	4,081,397.97	4,081,397.97	0.00	2,032,274.07	1,943,136.08	1,943,136.08	1,943,136.08	1,943,136.08	2,138,261.89
1300 Remuneraciones Adicionales y Especiales.		189,814,900.87	6,614,782.69	196,429,683.56	184,742,534.84	16,887,128.72	61,241,551.62	58,267,710.91	58,267,710.91	58,267,710.91	58,267,710.91	137,361,952.65
131 Primas por Años de Servicios Efectivos Prestados.		3,101,296.00	-133,377.50	2,969,822.50	2,969,822.50	0.00	1,473,632.50	1,395,448.67	1,395,448.67	1,395,448.67	1,395,448.67	1,574,373.83
13101 Prima Quinquenal por Años de Servicios Efectivos Prestados.		3,101,296.00	-133,377.50	2,969,822.50	2,969,822.50	0.00	1,473,632.50	1,395,448.67	1,395,448.67	1,395,448.67	1,395,448.67	1,574,373.83
132 Primas de Vacaciones, Dóminical y Gratificación de Fin de Año.		49,932,811.83	1,887,964.78	51,815,776.61	51,815,776.61	0.00	2,994,019.10	2,578,372.00	2,578,372.00	2,578,372.00	2,578,372.00	49,237,404.61
13201 Primas de Vacaciones y Dóminical.		5,744,482.27	212,711.68	5,957,194.45	5,957,194.45	0.00	2,994,019.10	2,578,372.00	2,578,372.00	2,578,372.00	2,578,372.00	3,378,822.45
13202 Aguinaldo o Gratificación de Fin de Año.		44,188,329.06	1,670,253.10	45,858,582.16	45,858,582.16	0.00	0.00	0.00	0.00	0.00	0.00	45,858,582.16
134 Compensaciones.		121,456,486.32	4,865,175.41	126,321,655.73	126,321,655.73	0.00	53,146,620.02	50,751,986.24	50,751,986.24	50,751,986.24	50,751,986.24	75,569,669.49
13420 Compensaciones por Servicios Especiales.		67,606,455.32	3,195,731.66	70,202,186.98	70,202,186.98	0.00	29,966,278.63	28,834,660.32	28,834,660.32	28,834,660.32	28,834,660.32	41,367,516.66
13434 Compensación Complementaria por Servicios Especiales.		54,450,035.00	1,669,443.75	56,119,468.75	56,119,468.75	0.00	23,172,341.39	21,917,325.92	21,917,325.92	21,917,325.92	21,917,325.92	34,202,142.83
137 Honorarios Especiales.		14,522,408.72	0.00	14,522,408.72	3,635,280.00	10,887,128.72	3,635,280.00	3,541,904.00	3,541,904.00	3,541,904.00	3,541,904.00	10,980,504.72
13701 Honorarios Especiales.		14,522,408.72	0.00	14,522,408.72	3,635,280.00	10,887,128.72	3,635,280.00	3,541,904.00	3,541,904.00	3,541,904.00	3,541,904.00	10,980,504.72
1400 Seguridad Social.		164,027,257.57	351,864.61	164,379,122.18	164,379,122.18	0.00	82,939,875.12	78,461,637.92	78,461,637.92	59,189,788.74	59,189,788.74	85,978,084.26
141 Aportaciones de Seguridad Social.		159,068,668.21	311,339.08	159,380,008.09	159,380,008.09	0.00	79,805,604.76	75,486,915.06	75,486,915.06	56,337,321.21	56,337,321.21	81,893,093.03
14103 Aportaciones al IMSS.		19,796,338.75	979,686.83	20,686,045.58	20,686,045.58	0.00	10,388,974.35	8,431,934.57	8,431,934.57	7,018,119.36	7,018,119.36	12,254,111.01
14114 Aportaciones al ISSTECH.		33,729,675.18	-668,346.95	33,061,328.23	33,061,328.23	0.00	16,648,312.79	15,331,429.31	15,331,429.31	12,100,024.01	12,100,024.01	17,279,898.92
14115 Aportaciones al ISSTECH (Docente).		105,632,634.28	0.00	105,632,634.28	105,632,634.28	0.00	52,816,317.12	51,723,551.18	51,723,551.18	37,219,177.84	37,219,177.84	53,905,088.10
142 Aportaciones a Fondos de Vivienda.		2,931,189.04	-109,475.27	2,821,713.77	2,821,713.77	0.00	955,870.54	827,857.92	827,857.92	827,857.92	827,857.92	1,993,855.85
14202 Aportaciones al INFONAVIT.		2,931,189.04	-109,475.27	2,821,713.77	2,821,713.77	0.00	955,870.54	827,857.92	827,857.92	827,857.92	827,857.92	1,993,855.85



GOBIERNO CONSTITUCIONAL DEL ESTADO DE CHIAPAS

SECRETARÍA DE HACIENDA

Recursos Federales - Fondo de Fiscalización y Recaudación (Clasificación Administrativa)

SISTEMA PRESUPUESTARIO 2021

(PESOS)

CIERRE DE JUNIO

EP-5814

Página 1 de 20

miércoles, 30 de junio de 2021

2.1.1.1.1.10 Secretaría de Hacienda

Table with columns: UR FI FUN SF SSF PS PP OA AI PT MPIO COGC GASTO TG TR FF SFTE, DESCRIPCIÓN, Presupuesto Aprobado, Modificación Neta, Presupuesto Modificado, Presupuesto Liberado, Presupuesto por Liberar, Presupuesto Ministrado, Presupuesto Comprometido, Presupuesto Devengado, Presupuesto Ejercido, Presupuesto Pagado, Subejercicio. Includes sub-totals for Gran Total, Total, and various institutional categories.

Handwritten signatures and initials at the bottom right of the page.



GOBIERNO CONSTITUCIONAL DEL ESTADO DE CHIAPAS
SECRETARÍA DE HACIENDA
Recursos Federales - Fondo de Extracción de Hidrocarburos (Clasificación Administrativa)
SISTEMA PRESUPUESTARIO 2021
(PESOS)
CIERRE DE JUNIO

2.1.1.1.110 Secretaría de Hacienda

UR	FI	FUN	SF	SSFP	PP	OA	AI	PT	MPIO	COGC	GASTO	TG	TR	FF	SFTE	DESCRIPCIÓN	Presupuesto Aprobado	Modificación Neta	Presupuesto Modificado	Presupuesto Liberado	Presupuesto por Liberar	Presupuesto Ministrado	Presupuesto Comprometido	Presupuesto Devergado	Presupuesto Ejercido	Presupuesto Pagado	Subejercicio						
Gran Total																	0.00	843,909.15	843,909.15	843,909.15	0.00	0.00	0.00	0.00	0.00	0.00	0.00	0.00	0.00	0.00	0.00	0.00	843,909.15
Total																	0.00	843,909.15	843,909.15	843,909.15	0.00	0.00	0.00	0.00	0.00	0.00	0.00	0.00	0.00	0.00	0.00	843,909.15	
TOTAL FUENTE DE FINANCIAMIENTO																	0.00	843,909.15	843,909.15	843,909.15	0.00	0.00	0.00	0.00	0.00	0.00	0.00	0.00	0.00	0.00	0.00	843,909.15	
TOTAL GLOBAL FUNCIÓN 5 Asuntos Financieros y Hacendarios																	0.00	843,909.15	843,909.15	843,909.15	0.00	0.00	0.00	0.00	0.00	0.00	0.00	0.00	0.00	0.00	0.00	843,909.15	
TOTAL GLOBAL SUBFUENTE DE FINANCIAMIENTO H Recursos por Reducciones en Otras Previsiones (Recursos del Ejercicio 5)																	0.00	843,909.15	843,909.15	843,909.15	0.00	0.00	0.00	0.00	0.00	0.00	0.00	0.00	0.00	0.00	0.00	843,909.15	
INSTITUCIONALES																	0.00	843,909.15	843,909.15	843,909.15	0.00	0.00	0.00	0.00	0.00	0.00	0.00	0.00	0.00	0.00	0.00	843,909.15	
25																Unidad de Informática	0.00	843,909.15	843,909.15	843,909.15	0.00	0.00	0.00	0.00	0.00	0.00	0.00	843,909.15					
25	1															Gobierno	0.00	843,909.15	843,909.15	843,909.15	0.00	0.00	0.00	0.00	0.00	0.00	0.00	843,909.15					
25	1	5														Asuntos Financieros y Hacendarios	0.00	843,909.15	843,909.15	843,909.15	0.00	0.00	0.00	0.00	0.00	0.00	0.00	843,909.15					
25	1	5	2													Asuntos Hacendarios	0.00	843,909.15	843,909.15	843,909.15	0.00	0.00	0.00	0.00	0.00	0.00	0.00	843,909.15					
25	1	5	2	1												Asuntos Hacendarios	0.00	843,909.15	843,909.15	843,909.15	0.00	0.00	0.00	0.00	0.00	0.00	0.00	843,909.15					
25	1	5	2	1	B											Honestidad y Función Pública.	0.00	843,909.15	843,909.15	843,909.15	0.00	0.00	0.00	0.00	0.00	0.00	0.00	843,909.15					
25	1	5	2	1	B	096										Programa de administración del gasto	0.00	843,909.15	843,909.15	843,909.15	0.00	0.00	0.00	0.00	0.00	0.00	0.00	843,909.15					
25	1	5	2	1	B	096	01									Asignación Normal	0.00	843,909.15	843,909.15	843,909.15	0.00	0.00	0.00	0.00	0.00	0.00	0.00	843,909.15					
25	1	5	2	1	B	096	01	A07								Administración y Desarrollo de Recursos Informáticos	0.00	843,909.15	843,909.15	843,909.15	0.00	0.00	0.00	0.00	0.00	0.00	0.00	843,909.15					
25	1	5	2	1	B	096	01	A07	A001							Modernización Informática	0.00	843,909.15	843,909.15	843,909.15	0.00	0.00	0.00	0.00	0.00	0.00	0.00	843,909.15					
25	1	5	2	1	B	096	01	A07	A001	000						Cobertura Estatal	0.00	843,909.15	843,909.15	843,909.15	0.00	0.00	0.00	0.00	0.00	0.00	0.00	843,909.15					
25	1	5	2	1	B	096	01	A07	A001	000	0	3000				Servicios Generales.	0.00	843,909.15	843,909.15	843,909.15	0.00	0.00	0.00	0.00	0.00	0.00	0.00	843,909.15					
25	1	5	2	1	B	096	01	A07	A001	000	0	3100				Servicios Básicos.	0.00	843,909.15	843,909.15	843,909.15	0.00	0.00	0.00	0.00	0.00	0.00	0.00	843,909.15					
25	1	5	2	1	B	096	01	A07	A001	000	0	317				Servicios de Acceso de Internet, Redes y Procesamiento de Información.	0.00	843,909.15	843,909.15	843,909.15	0.00	0.00	0.00	0.00	0.00	0.00	0.00	843,909.15					
25	1	5	2	1	B	096	01	A07	A001	000	0	31701	1	1	5816	H 1	Servicio de Conducción de Señales Analógicas y Digitales.	0.00	843,909.15	843,909.15	843,909.15	0.00	0.00	0.00	0.00	0.00	0.00	0.00	843,909.15				



GOBIERNO CONSTITUCIONAL DEL ESTADO DE CHIAPAS

SECRETARÍA DE HACIENDA

Otros Recursos - ISR Participable Estatal (Clasificación Administrativa)

SISTEMA PRESUPUESTARIO 2021

(PESOS)

CIERRE DE JUNIO

EP-5818

Página 1 de 28

miércoles, 30 de junio de 2021

2.1.1.1.1.110 Secretaría de Hacienda

Table with columns: UR FI FUN SF SSF PS PP OA AI PT MPIO COGC GASTO TG TR FF SFTE, DESCRIPCIÓN, Presupuesto Aprobado, Modificación Neta, Presupuesto Modificado, Presupuesto Liberado, Presupuesto por Liberar, Presupuesto Ministrado, Presupuesto Comprometido, Presupuesto Devengado, Presupuesto Ejercido, Presupuesto Pagado, Subejercicio. Includes rows for Gran Total, Total, and various institutional categories.

Handwritten signatures and initials at the bottom right of the page.



**GOBIERNO CONSTITUCIONAL DEL ESTADO DE CHIAPAS
SECRETARÍA DE HACIENDA**

**Otros Recursos - Ingresos No Gubernamentales (Clasificación Administrativa)
SISTEMA PRESUPUESTARIO 2021
(PESOS)
CIERRE DE JUNIO**

2.1.1.1.1.110 Secretaría de Hacienda

UR	FI	FUN	SF	SSFPS	PP	OA	AI	PT	MPIO	COGC	GASTO	TG	TR	FF	SFTE	DESCRIPCIÓN	Presupuesto Aprobado	Modificación Neta	Presupuesto Modificado	Presupuesto Liberado	Presupuesto por Liberar	Presupuesto Ministrado	Presupuesto Comprometido	Presupuesto Devengado	Presupuesto Ejercido	Presupuesto Pagado	Subejercicio						
Gran Total																	0.00	1,001,500.00	1,001,500.00	1,001,500.00	0.00	0.00	0.00	0.00	0.00	0.00	0.00	0.00	0.00	0.00	0.00	0.00	1,001,500.00
Total																	0.00	1,001,500.00	1,001,500.00	1,001,500.00	0.00	0.00	0.00	0.00	0.00	0.00	0.00	0.00	0.00	0.00	0.00	1,001,500.00	
TOTAL FUENTE DE FINANCIAMIENTO																	0.00	1,001,500.00	1,001,500.00	1,001,500.00	0.00	0.00	0.00	0.00	0.00	0.00	0.00	0.00	0.00	0.00	0.00	1,001,500.00	
TOTAL GLOBAL FUNCIÓN 5 Asuntos Financieros y Hacendarios																	0.00	1,001,500.00	1,001,500.00	1,001,500.00	0.00	0.00	0.00	0.00	0.00	0.00	0.00	0.00	0.00	0.00	0.00	0.00	1,001,500.00
TOTAL GLOBAL SUBFUENTE DE FINANCIAMIENTO B Economías de Ejercicios Anteriores																	0.00	1,001,500.00	1,001,500.00	1,001,500.00	0.00	0.00	0.00	0.00	0.00	0.00	0.00	0.00	0.00	0.00	0.00	0.00	1,001,500.00
INSTITUCIONALES																	0.00	1,001,500.00	1,001,500.00	1,001,500.00	0.00	0.00	0.00	0.00	0.00	0.00	0.00	0.00	0.00	0.00	0.00	1,001,500.00	
22																Subsecretaría de Ingresos	0.00	1,001,500.00	1,001,500.00	1,001,500.00	0.00	0.00	0.00	0.00	0.00	0.00	0.00	1,001,500.00					
22	1															Gobierno	0.00	1,001,500.00	1,001,500.00	1,001,500.00	0.00	0.00	0.00	0.00	0.00	0.00	0.00	1,001,500.00					
22	1	5														Asuntos Financieros y Hacendarios	0.00	1,001,500.00	1,001,500.00	1,001,500.00	0.00	0.00	0.00	0.00	0.00	0.00	0.00	1,001,500.00					
22	1	5	2													Asuntos Hacendarios	0.00	1,001,500.00	1,001,500.00	1,001,500.00	0.00	0.00	0.00	0.00	0.00	0.00	0.00	1,001,500.00					
22	1	5	2	1												Asuntos Hacendarios	0.00	1,001,500.00	1,001,500.00	1,001,500.00	0.00	0.00	0.00	0.00	0.00	0.00	0.00	1,001,500.00					
22	1	5	2	1	B											Honestidad y Función Pública.	0.00	1,001,500.00	1,001,500.00	1,001,500.00	0.00	0.00	0.00	0.00	0.00	0.00	0.00	1,001,500.00					
22	1	5	2	1	B	100										Programa de recaudación y administración de los ingresos públicos	0.00	1,001,500.00	1,001,500.00	1,001,500.00	0.00	0.00	0.00	0.00	0.00	0.00	0.00	1,001,500.00					
22	1	5	2	1	B	100	01									Asignación Normal	0.00	1,001,500.00	1,001,500.00	1,001,500.00	0.00	0.00	0.00	0.00	0.00	0.00	0.00	1,001,500.00					
22	1	5	2	1	B	100	01	MD6								Modernización, Innovación y Calidad del Sector Público	0.00	1,001,500.00	1,001,500.00	1,001,500.00	0.00	0.00	0.00	0.00	0.00	0.00	0.00	1,001,500.00					
22	1	5	2	1	B	100	01	MD6	AD01							Fortalecimiento para la reconstrucción del espacio fiscal local	0.00	1,001,500.00	1,001,500.00	1,001,500.00	0.00	0.00	0.00	0.00	0.00	0.00	0.00	1,001,500.00					
22	1	5	2	1	B	100	01	MD6	AD01	000						Cobertura Estatal	0.00	1,001,500.00	1,001,500.00	1,001,500.00	0.00	0.00	0.00	0.00	0.00	0.00	0.00	1,001,500.00					
22	1	5	2	1	B	100	01	MD6	AD01	000	0	5000				Bienes Muebles, Inmuebles e Intangibles.	0.00	1,001,500.00	1,001,500.00	1,001,500.00	0.00	0.00	0.00	0.00	0.00	0.00	0.00	1,001,500.00					
22	1	5	2	1	B	100	01	MD6	AD01	000	0	5100				Mobiliario y Equipo de Administración.	0.00	1,001,500.00	1,001,500.00	1,001,500.00	0.00	0.00	0.00	0.00	0.00	0.00	0.00	1,001,500.00					
22	1	5	2	1	B	100	01	MD6	AD01	000	0	515				Equipo de Computo y de Tecnologías de la Información.	0.00	1,001,500.00	1,001,500.00	1,001,500.00	0.00	0.00	0.00	0.00	0.00	0.00	0.00	1,001,500.00					
22	1	5	2	1	B	100	01	MD6	AD01	000	0	51501	2	1	7Y11	B	1												1,001,500.00				

5 8 6