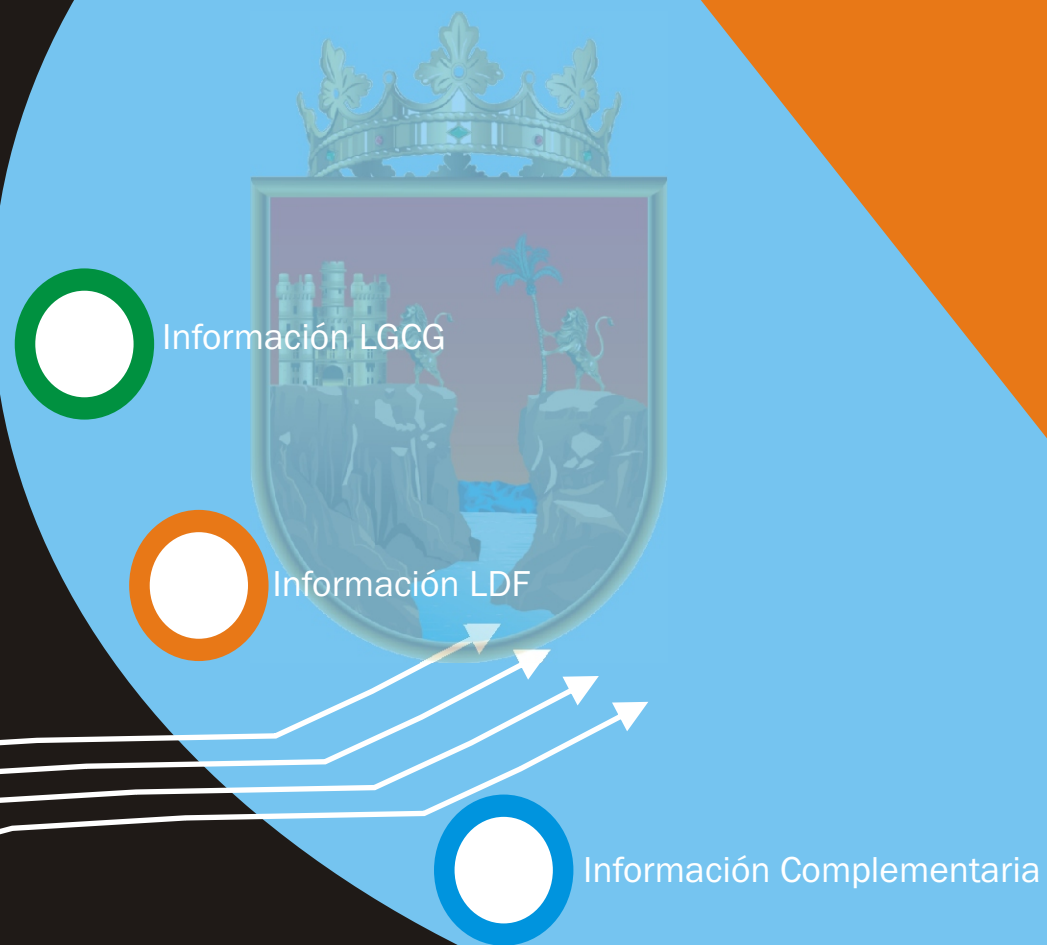


SECRETARÍA DE HACIENDA

2021

Cuenta
Pública



SECRETARÍA DE HACIENDA

2021

ESTADOS E INFORMES PRESUPUESTARIOS

1.- RPA 1 Clasificación por objeto del gasto (capítulo y concepto).

2.- RPA 2 Clasificación económica por tipo de gasto.


3.- RPA 3 Clasificación administrativa/organismo.

4.- RPA 4 Clasificación administrativa/poderes.

5.- RPA 5 Clasificación administrativa/entidades.

6.- RPA 6 Clasificación funcional (finalidad y función).

Cuenta
Pública
1er.
Trimestre





GOBIERNO DEL ESTADO DE CHIAPAS
RAMO O DEPENDENCIA: Secretaría de Hacienda

ESTADO ANALÍTICO DEL EJERCICIO DEL PRESUPUESTO DE EGRESOS CLASIFICACIÓN POR OBJETO DEL GASTO
(CAPITULOS Y CONCEPTOS)
DEL 1 DE ENERO AL 31 DE MARZO DE 2021

(Pesos)

RPA-1

CAPG	CG	DESCRIPCIÓN	PRESUPUESTO DE EGRESOS					SUBEJERCICIO
			APROBADO	AMPLIACIONES - REDUCCIONES	MODIFICADO	DEVENGADO	PAGADO	
1000		Servicios Personales.	1,042,305,137.21	19,029,129.62	1,061,334,266.83	163,047,319.21	152,289,410.83	898,286,947.62
	1100	Remuneraciones al Personal de Carácter Permanente.	215,161,534.80	6,150,318.85	221,311,853.65	51,728,059.82	51,728,059.82	169,583,793.83
	1200	Remuneraciones al Personal de Carácter Transitorio.	2,528,963.64	2,525,419.66	5,054,383.30	781,648.06	725,071.96	4,272,735.24
	1300	Remuneraciones Adicionales y Especiales.	189,014,900.87	9,099,704.07	198,114,604.94	25,654,446.52	25,654,446.52	172,460,158.42
	1400	Seguridad Social.	164,027,257.57	440,349.15	164,467,606.72	18,006,511.11	7,305,178.83	146,461,095.61
	1500	Otras Prestaciones Sociales y Económicas.	423,305,447.42	867,200.00	424,172,647.42	62,569,812.36	62,569,812.36	361,602,835.06
	1600	Previsiones.	13,403,032.42	0.00	13,403,032.42	0.00	0.00	13,403,032.42
	1700	Pago de Estímulos a Servidores Públicos.	34,864,000.49	-53,862.11	34,810,138.38	4,306,841.34	4,306,841.34	30,503,297.04
2000		Materiales y Suministros.	35,576,037.50	-1,387,886.98	34,188,150.52	5,566,359.37	76,469.45	28,621,791.15
	2100	Materiales de Administración, Emisión de Documentos y Artículos Oficiales.	19,064,317.76	-343,909.18	18,720,408.58	4,110,681.03	36,342.57	14,609,727.55
	2200	Alimentos y Utensilios.	5,074,208.35	-45,301.16	5,028,907.19	507,332.22	4,974.60	4,521,574.97
	2400	Materiales y Artículos de Construcción y de Reparación.	1,155,182.88	148,077.20	1,303,260.08	12,521.13	8,486.68	1,290,738.95
	2500	Productos Químicos, Farmacéuticos y de Laboratorio.	342,225.42	-43,475.39	298,750.03	718.90	0.00	298,031.13
	2600	Combustibles, Lubricantes y Aditivos.	6,390,781.40	-30,848.66	6,359,932.74	591,110.05	1,972.00	5,768,822.69
	2700	Vestuario, Blancos, Prendas de Protección y Artículos Deportivos.	548,167.68	-474,083.84	74,083.84	0.00	0.00	74,083.84
	2900	Herramientas, Refacciones y Accesorios Menores.	3,001,154.01	-598,345.95	2,402,808.06	343,996.04	24,693.60	2,058,812.02
3000		Servicios Generales.	309,127,335.98	54,678,586.26	363,805,922.24	54,975,200.20	19,434,698.72	308,830,722.04
	3100	Servicios Básicos.	20,980,437.83	268,134.69	21,248,572.52	3,179,897.07	1,144,497.13	18,068,675.45
	3200	Servicios de Arrendamiento.	39,903,089.21	186,688.80	40,089,778.01	9,810,394.06	9,529,817.75	30,279,383.95
	3300	Servicios Profesionales, Científicos, Técnicos y Otros Servicios.	180,289,744.02	367,527.69	180,657,271.71	21,774,710.99	2,736,038.17	158,882,560.72
	3400	Servicios Financieros, Bancarios y Comerciales.	30,950,575.03	-973,053.80	29,977,521.23	6,609,879.70	2,842,905.07	23,367,641.53
	3500	Servicios de Instalación, Reparación, Mantenimiento y Conservación.	6,295,869.27	572,950.41	6,868,819.68	624,866.24	9,502.38	6,243,953.44
	3600	Servicios de Comunicación Social y Publicidad.	60,000.00	55,961.93	115,961.93	13,871.65	8,582.05	102,090.28
	3700	Servicios de Traslado y Viáticos.	5,785,568.33	-100,993.29	5,684,575.04	360,132.23	159,962.91	5,324,442.81
	3800	Servicios Oficiales.	668,739.43	53,850,000.00	54,518,739.43	10,166,200.00	580,000.00	44,352,539.43
	3900	Otros Servicios Generales.	24,193,312.86	451,369.83	24,644,682.69	2,435,248.26	2,423,393.26	22,209,434.43

Handwritten signature and initials.



GOBIERNO DEL ESTADO DE CHIAPAS
RAMO O DEPENDENCIA: Secretaría de Hacienda

ESTADO ANALÍTICO DEL EJERCICIO DEL PRESUPUESTO DE EGRESOS CLASIFICACIÓN POR OBJETO DEL GASTO
(CAPITULOS Y CONCEPTOS)
DEL 1 DE ENERO AL 31 DE MARZO DE 2021

(Pesos)

RPA-1

CAPG	CG	DESCRIPCIÓN	PRESUPUESTO DE EGRESOS					SUBEJERCICIO
			APROBADO	AMPLIACIONES - REDUCCIONES	MODIFICADO	DEVENGADO	PAGADO	
4000		Transferencias, Asignaciones, Subsidios y Otras Ayudas.	17,803,341.90	456,477.11	18,259,819.01	1,905,649.45	1,855,957.56	16,354,169.56
4100		Transferencias Internas y Asignaciones al Sector Público.	2,167,255.53	0.00	2,167,255.53	1,142,743.35	1,142,743.35	1,024,512.18
4300		Subsidios y Subvenciones.	0.00	456,477.11	456,477.11	446,625.10	446,625.10	9,852.01
4400		Ayudas Sociales.	15,286,086.37	0.00	15,286,086.37	316,281.00	266,589.11	14,969,805.37
4600		Transferencias a Fideicomisos, Mandatos y Otros Análogos.	350,000.00	0.00	350,000.00	0.00	0.00	350,000.00
5000		Bienes Muebles, Inmuebles e Intangibles.	1,308,128.00	1,137,071.55	2,445,199.55	0.00	0.00	2,445,199.55
5100		Mobiliario y Equipo de Administración.	51,734.00	26,191.55	77,925.55	0.00	0.00	77,925.55
5400		Vehículos y Equipo de Transporte.	0.00	1,110,880.00	1,110,880.00	0.00	0.00	1,110,880.00
5900		Activos Intangibles.	1,256,394.00	0.00	1,256,394.00	0.00	0.00	1,256,394.00
7000		Inversiones Financieras y Otras Provisiones.	54,000,000.00	-54,000,000.00	0.00	0.00	0.00	0.00
7900		Provisiones para Contingencias y Otras Erogaciones Especiales.	54,000,000.00	-54,000,000.00	0.00	0.00	0.00	0.00
9000		Deuda Pública.	0.00	972,983.49	972,983.49	0.00	0.00	972,983.49
9900		Adeudos de Ejercicios Fiscales Anteriores (ADEFAS).	0.00	972,983.49	972,983.49	0.00	0.00	972,983.49
TOTAL DEL GASTO:			1,460,119,980.59	20,886,361.05	1,481,006,341.64	225,494,528.23	173,656,536.56	1,255,511,813.41

Handwritten signature or mark.



GOBIERNO DEL ESTADO DE CHIAPAS
RAMO O DEPENDENCIA: Secretaría de Hacienda

ESTADO ANALÍTICO DEL EJERCICIO DEL PRESUPUESTO DE EGRESOS CLASIFICACIÓN ECONÓMICA POR TIPO
DE GASTO
DEL 1 DE ENERO AL 31 DE MARZO DE 2021

(Pesos)

RPA-2

CONCEPTO	PRESUPUESTO DE EGRESOS					SUBEJERCICIO
	APROBADO	AMPLIACIONES - REDUCCIONES	MODIFICADO	DEVENGADO	PAGADO	
GASTO CORRIENTE	1,458,619,980.59	19,749,289.50	1,478,369,270.09	225,494,528.23	173,656,536.56	1,252,874,741.86
GASTO DE CAPITAL	1,500,000.00	1,137,071.55	2,637,071.55	0.00	0.00	2,637,071.55
AMORTIZACIÓN DE LA DEUDA Y DISMINUCIÓN DE PASIVOS	0.00	0.00	0.00	0.00	0.00	0.00
PENSIONES Y JUBILACIONES	0.00	0.00	0.00	0.00	0.00	0.00
PARTICIPACIONES	0.00	0.00	0.00	0.00	0.00	0.00
TOTAL DEL GASTO:	1,460,119,980.59	20,886,361.05	1,481,006,341.64	225,494,528.23	173,656,536.56	1,255,511,813.41



GOBIERNO CONSTITUCIONAL DEL ESTADO DE CHIAPAS
RAMO O DEPENDENCIA: Secretaría de Hacienda
ESTADO ANALÍTICO DEL EJERCICIO DEL PRESUPUESTO DE EGRESOS EN CLASIFICACIÓN
ADMINISTRATIVA/ORGANISMO
DEL 1 DE ENERO AL 31 DE MARZO DE 2021

(Pesos)

RPA-3

CONCEPTO	PRESUPUESTO DE EGRESOS					SUBEJERCICIO
	APROBADO	AMPLIACIONES - REDUCCIONES	MODIFICADO	DEVENGADO	PAGADO	
TOTAL	1,460,119,980.59	20,886,361.05	1,481,006,341.64	225,494,528.23	173,656,536.56	1,255,511,813.41
PODER EJECUTIVO	1,460,119,980.59	20,886,361.05	1,481,006,341.64	225,494,528.23	173,656,536.56	1,255,511,813.41
Secretaría de Hacienda	1,460,119,980.59	20,886,361.05	1,481,006,341.64	225,494,528.23	173,656,536.56	1,255,511,813.41



GOBIERNO CONSTITUCIONAL DEL ESTADO DE CHIAPAS
 RAMO O DEPENDENCIA: Secretaría de Hacienda
ESTADO ANALÍTICO DEL EJERCICIO DEL PRESUPUESTO DE EGRESOS EN CLASIFICACIÓN
ADMINISTRATIVA/PODERES
DEL 1 DE ENERO AL 31 DE MARZO DE 2021

(Pesos)

RPA-4

CONCEPTO	PRESUPUESTO DE EGRESOS					SUB EJERCICIO
	APROBADO	AMPLIACIONES - REDUCCIONES	MODIFICADO	DEVENGADO	PAGADO	
TOTAL	1,460,119,980.59	20,886,361.05	1,481,006,341.64	225,494,528.23	173,656,536.56	1,255,511,813.41
PODER EJECUTIVO	1,460,119,980.59	20,886,361.05	1,481,006,341.64	225,494,528.23	173,656,536.56	1,255,511,813.41
Secretaría de Hacienda	1,460,119,980.59	20,886,361.05	1,481,006,341.64	225,494,528.23	173,656,536.56	1,255,511,813.41
PODER LEGISLATIVO	0.00	0.00	0.00	0.00	0.00	0.00
	0.00	0.00	0.00	0.00	0.00	0.00
PODER JUDICIAL	0.00	0.00	0.00	0.00	0.00	0.00
	0.00	0.00	0.00	0.00	0.00	0.00
ORGANOS AUTONOMOS	0.00	0.00	0.00	0.00	0.00	0.00
	0.00	0.00	0.00	0.00	0.00	0.00



GOBIERNO CONSTITUCIONAL DEL ESTADO DE CHIAPAS
RAMO O DEPENDENCIA: Secretaría de Hacienda
ESTADO ANALÍTICO DEL EJERCICIO DEL PRESUPUESTO DE EGRESOS EN CLASIFICACIÓN
ADMINISTRATIVA/ENTIDADES
DEL 1 DE ENERO AL 31 DE MARZO DE 2021

(Pesos)

RPA-5

CONCEPTO	PRESUPUESTO DE EGRESOS					SUBEJERCICIO
	APROBADO	AMPLIACIONES - REDUCCIONES	MODIFICADO	DEVENGADO	PAGADO	
ENTIDADES PARAESTATALES Y FIDEICOMISOS NO EMPRESARIALES Y NO FINANCIEROS						NO APLICA
INSTITUCIONES PÚBLICAS DE SEGURIDAD SOCIAL						NO APLICA
ENTIDADES PARAESTATALES EMPRESARIALES NO FINANCIERAS CON PARTICIPACION ESTATAL MAYORITARIA						NO APLICA



GOBIERNO DEL ESTADO DE CHIAPAS
RAMO O DEPENDENCIA: Secretaría de Hacienda

ESTADO ANALÍTICO DEL EJERCICIO DEL PRESUPUESTO DE EGRESOS CLASIFICACIÓN FUNCIONAL (FINALIDAD
Y FUNCIÓN)
DEL 1 DE ENERO AL 31 DE marzo DE 2021

(Pesos)

RPA-6

FI	FU	CONCEPTO	EGRESOS					SUB EJERCICIO
			APROBADO	AMPLIACIONES - REDUCCIONES	MODIFICADO	DEVENGADO	PAGADO	
1		Gobierno	1,460,119,980.59	19,913,377.56	1,480,033,358.15	225,494,528.23	173,656,536.56	1,254,538,829.92
	1.5	Asuntos Financieros y Hacendarios	1,460,119,980.59	19,913,377.56	1,480,033,358.15	225,494,528.23	173,656,536.56	1,254,538,829.92
4		Otras no Clasificadas en Funciones Anteriores	0.00	972,983.49	972,983.49	0.00	0.00	972,983.49
	4.4	ADEFAS	0.00	972,983.49	972,983.49	0.00	0.00	972,983.49
TOTAL DEL GASTO:			1,460,119,980.59	20,886,361.05	1,481,006,341.64	225,494,528.23	173,656,536.56	1,255,511,813.41

SECRETARÍA DE HACIENDA


ESTADOS E INFORMES PROGRAMÁTICOS

7.- RPA 7 Gasto por categoría programática.

8- Programas y proyecto de inversión.

Cuenta
Pública
1er.
Trimestre

2021





GOBIERNO DEL ESTADO DE CHIAPAS
RAMO O DEPENDENCIA: Secretaría de Hacienda
GASTO POR CATEGORÍA PROGRAMÁTICA
DEL 1 DE ENERO AL 31 DE MARZO DE 2021
(Pesos)


RPA-7

CONCEPTO	PRESUPUESTO DE EGRESOS					SUBEJERCICIO
	APROBADO	AMPLIACIONES - REDUCCIONES	MODIFICADO	DEVENGADO	PAGADO	
Programas	1,460,119,980.59	19,913,377.56	1,480,033,358.15	225,494,528.23	173,656,536.56	1,254,538,829.92
Subsidios: Sector Social y Privado o Entidades Federativas y Municipios	0.00	0.00	0.00	0.00	0.00	0.00
Otros Subsidios	0.00	0.00	0.00	0.00	0.00	0.00
Sujetos a Reglas de Operación	0.00	0.00	0.00	0.00	0.00	0.00
Desempeño de las Funciones	1,161,830,470.17	19,783,987.92	1,181,614,458.09	173,897,459.99	126,940,114.55	1,007,716,998.10
Específicos	0.00	0.00	0.00	0.00	0.00	0.00
Funciones de las Fuerzas Armadas (Únicamente Gobierno Federal)	0.00	0.00	0.00	0.00	0.00	0.00
Planeación, seguimiento y evaluación de políticas públicas	22,165,211.73	-58,893.71	22,106,318.02	4,138,403.28	3,875,961.14	17,967,914.74
Prestación de Servicios Públicos	1,139,665,258.44	19,842,881.63	1,159,508,140.07	169,759,056.71	123,064,153.41	989,749,083.36
Promoción y fomento	0.00	0.00	0.00	0.00	0.00	0.00
Provisión de Bienes Públicos	0.00	0.00	0.00	0.00	0.00	0.00
Proyectos de inversión	0.00	0.00	0.00	0.00	0.00	0.00
Regulación y supervisión	0.00	0.00	0.00	0.00	0.00	0.00
Administrativos y de Apoyo	298,289,510.42	129,389.64	298,418,900.06	51,597,068.24	46,716,422.01	246,821,831.82
Apoyo a la función pública y al mejoramiento de la gestión	20,241,950.62	220,328.31	20,462,278.93	2,516,648.09	2,429,672.15	17,945,630.84
Apoyo al proceso presupuestario y para mejorar la eficiencia institucional	278,047,559.80	-90,938.67	277,956,621.13	49,080,420.15	44,286,749.86	228,876,200.98
Operaciones ajenas	0.00	0.00	0.00	0.00	0.00	0.00
Compromisos	0.00	0.00	0.00	0.00	0.00	0.00
Desastres Naturales	0.00	0.00	0.00	0.00	0.00	0.00
Obligaciones de cumplimiento de resolución jurisdiccional	0.00	0.00	0.00	0.00	0.00	0.00
Obligaciones	0.00	0.00	0.00	0.00	0.00	0.00
Aportaciones a fondos de estabilización	0.00	0.00	0.00	0.00	0.00	0.00
Aportaciones a fondos de inversión y reestructura de pensiones	0.00	0.00	0.00	0.00	0.00	0.00
Aportaciones a la seguridad social	0.00	0.00	0.00	0.00	0.00	0.00
Pensiones y jubilaciones	0.00	0.00	0.00	0.00	0.00	0.00
Programas de Gasto Federalizado (Gobierno Federal)	0.00	0.00	0.00	0.00	0.00	0.00
Gasto Federalizado	0.00	0.00	0.00	0.00	0.00	0.00
Participaciones a entidades federativas y municipios	0.00	0.00	0.00	0.00	0.00	0.00
	0.00	0.00	0.00	0.00	0.00	0.00
Costo financiero, deuda o apoyos a deudores y ahorradores de la banca	0.00	0.00	0.00	0.00	0.00	0.00
	0.00	0.00	0.00	0.00	0.00	0.00
Adeudos de ejercicios fiscales anteriores	0.00	972,983.49	972,983.49	0.00	0.00	972,983.49
	0.00	972,983.49	972,983.49	0.00	0.00	972,983.49
TOTAL DEL GASTO:	1,460,119,980.59	20,886,361.05	1,481,006,341.64	225,494,528.23	173,656,536.56	1,255,511,813.41

PP	PROGRAMA PRESUPUESTARIO / PROYECTO ESTRATÉGICO	MUNICIPIO / COBERTURA	PRESUPUESTO DE EGRESOS				AVANCE % DEVENGADO/ MODIFICADO
			APROBADO	MODIFICADO	DEVENGADO	PAGADO	

NO APLICA

JEFA DE LA UNIDAD DE APOYO ADMINISTRATIVO


LIC. SARA EUGENIA ALFARO GÓMEZ

SECRETARÍA DE HACIENDA

REINTEGROS FEDERALIZADOS

9.- Formato del ejercicio y destino de gasto federalizado y reintegros.

Cuenta
Pública
1er.
Trimestre

2021





GOBIERNO CONSTITUCIONAL DEL ESTADO DE CHIAPAS

SECRETARÍA DE HACIENDA

SISTEMA CONTABLE 2021

FORMATO DEL EJERCICIO Y DESTINO DE GASTO FEDERALIZADO Y REINTEGROS

DEL 1o. DE ENERO AL 31 DE MARZO DE 2021

Página 1 de 1

Fecha:

09/04/2021

Programa o Fondo	Destino de los Recursos	Ejercicio		Reintegro
		DEVENGADO	PAGADO	

NO APLICA


Lic. Sara Eugenia Alfaro Gómez

Jefa de la Unidad de Apoyo Administrativo


C.P. Enrique Hernández Gómez

Jefe del Área de Recursos Financieros y Contabilidad

"Bajo protesta de decir verdad declaramos que los Estados Financieros y sus notas, son razonablemente correctos y son responsabilidad del emisor".

SECRETARÍA DE HACIENDA

ESTADOS ANALÍTICOS DEL EJERCICIO DEL PRESUPUESTO DE EGRESOS DETALLADOS

10.- 6a Clasificación por objeto del gasto (Capítulo y Concepto)


11.- 6b Clasificación administrativa.

12.- 6c Clasificación funcional (Finalidad y Función).

13.- 6d Clasificación de servicios personales por categoría

Cuenta
Pública
1er.
Trimestre


2021



NOMBRE DEL ENTE PUBLICO : Secretaría de Hacienda
Estado Analítico del Ejercicio del Presupuesto de Egresos Detallado – LDF 6a.
Clasificación por Objeto del Gasto (Capítulo y Concepto)
Del 1 de Enero al 31 de marzo de 2021

(PESOS)

Concepto	Egresos			Devengado	Pagado	Subejercicio
	Aprobado	Ampliaciones / Reducciones	Modificado			
I. Gasto No Etiquetado	1,460,119,980.59	20,886,361.05	1,481,006,341.64	225,484,528.23	173,656,536.56	1,255,511,813.41
A. Servicios Personales.	1,042,305,137.21	19,029,129.62	1,061,334,266.83	163,047,319.21	152,289,410.83	898,266,947.62
a1) Remuneraciones al Personal de Carácter Permanente.	215,161,534.80	6,150,318.85	221,311,853.65	51,728,059.82	51,728,059.82	169,583,793.83
a2) Remuneraciones al Personal de Carácter Transitorio.	2,528,963.64	2,525,419.66	5,054,383.30	781,648.06	725,071.96	4,272,735.24
a3) Remuneraciones Adicionales y Especiales.	189,014,900.87	9,099,704.07	198,114,604.94	25,654,446.52	25,654,446.52	172,460,158.42
a4) Seguridad Social.	164,027,257.57	440,349.15	164,467,606.72	18,006,511.11	7,305,178.83	146,461,095.61
a5) Otras Prestaciones Sociales y Económicas.	423,305,447.42	867,200.00	424,172,647.42	62,569,812.36	62,569,812.36	361,602,835.06
a6) Previsiones.	13,403,032.42	0.00	13,403,032.42	0.00	0.00	13,403,032.42
a7) Pago de Estímulos a Servidores Públicos.	34,864,000.49	-53,862.11	34,810,138.38	4,306,841.34	4,306,841.34	30,503,297.04
B. Materiales y Suministros.	35,576,037.50	-1,387,886.98	34,188,150.52	5,566,359.37	76,469.45	28,621,791.15
b1) Materiales de Administración, Emisión de Documentos y Artículos Oficiales.	19,064,317.76	-343,909.18	18,720,408.58	4,110,681.03	36,342.57	14,609,727.55
b2) Alimentos y Utensilios.	5,074,208.35	-45,301.16	5,028,907.19	507,332.22	4,974.60	4,521,574.97
b3) Materias Primas y Materiales de Producción y Comercialización	0.00	0.00	0.00	0.00	0.00	0.00
b4) Materiales y Artículos de Construcción y de Reparación.	1,155,182.88	148,077.20	1,303,260.08	12,521.13	8,466.68	1,290,738.95
b5) Productos Químicos, Farmacéuticos y de Laboratorio.	342,225.42	-43,475.39	298,750.03	718.90	0.00	298,031.13
b6) Combustibles, Lubricantes y Aditivos.	6,390,781.40	-30,848.66	6,359,932.74	591,110.05	1,972.00	5,768,822.69
b7) Vestuario, Blancos, Prendas de Protección y Artículos Deportivos.	548,167.68	-474,083.84	74,083.84	0.00	0.00	74,083.84
b8) Materiales y Suministros para Seguridad.	0.00	0.00	0.00	0.00	0.00	0.00
b9) Herramientas, Refacciones y Accesorios Menores.	3,001,154.01	-598,345.95	2,402,808.06	343,996.04	24,653.60	2,058,812.02
C. Servicios Generales.	309,127,335.98	54,678,586.26	363,805,922.24	54,975,200.20	19,434,698.72	308,830,722.04
c1) Servicios Básicos.	20,980,437.83	268,134.69	21,248,572.52	3,179,897.07	1,144,497.13	18,068,675.45
c2) Servicios de Arrendamiento.	39,603,089.21	186,688.80	40,089,778.01	9,810,384.06	9,529,817.75	30,279,383.95
c3) Servicios Profesionales, Científicos, Técnicos y Otros Servicios.	180,289,744.02	367,527.69	180,657,271.71	21,774,710.99	2,736,038.17	158,882,560.72
c4) Servicios Financieros, Bancarios y Comerciales.	30,950,575.03	-973,053.80	29,977,521.23	6,609,879.70	2,842,905.07	23,367,641.53
c5) Servicios de Instalación, Reparación, Mantenimiento y Conservación.	6,295,869.27	572,950.41	6,868,819.68	624,866.24	9,502.38	6,243,953.44
c6) Servicios de Comunicación Social y Publicidad.	60,000.00	55,961.93	115,961.93	13,871.65	8,582.05	102,090.28
c7) Servicios de Traslado y Viáticos.	5,785,568.33	-100,993.29	5,684,575.04	360,132.23	159,962.91	5,324,442.81
c8) Servicios Oficiales.	668,739.43	53,850,000.00	54,518,739.43	10,166,200.00	580,000.00	44,352,539.43
c9) Otros Servicios Generales.	24,193,312.86	451,369.83	24,644,682.69	2,435,248.26	2,423,393.26	22,209,434.43
D. Transferencias, Asignaciones, Subsidios y Otras Ayudas.	17,803,341.90	456,477.11	18,259,819.01	1,905,649.45	1,855,957.56	16,354,169.56
d1) Transferencias Internas y Asignaciones al Sector Público.	2,167,255.53	0.00	2,167,255.53	1,142,743.35	1,142,743.35	1,024,512.18
d2) Transferencias al Resto del Sector Público.	0.00	0.00	0.00	0.00	0.00	0.00
d3) Subsidios y Subvenciones.	0.00	456,477.11	456,477.11	446,625.10	446,625.10	9,852.01
d4) Ayudas Sociales.	15,286,086.37	0.00	15,286,086.37	316,281.00	266,589.11	14,969,805.37
d5) Pensiones y Jubilaciones.	0.00	0.00	0.00	0.00	0.00	0.00
d6) Transferencias a Fideicomisos, Mandatos y Otros Análogos.	350,000.00	0.00	350,000.00	0.00	0.00	350,000.00
d7) Transferencias a la Seguridad Social	0.00	0.00	0.00	0.00	0.00	0.00
d8) Donativos	0.00	0.00	0.00	0.00	0.00	0.00
d9) Transferencias al Exterior.	0.00	0.00	0.00	0.00	0.00	0.00
E. Bienes Muebles, Inmuebles e Intangibles.	1,308,128.00	1,137,071.55	2,445,199.55	0.00	0.00	2,445,199.55
e1) Mobiliario y Equipo de Administración.	51,734.00	26,191.55	77,925.55	0.00	0.00	77,925.55
e2) Mobiliario y Equipo Educativo y Recreativo.	0.00	0.00	0.00	0.00	0.00	0.00
e3) Equipo e Instrumental Médico y de Laboratorio.	0.00	0.00	0.00	0.00	0.00	0.00
e4) Vehículos y Equipo de Transporte.	0.00	1,110,880.00	1,110,880.00	0.00	0.00	1,110,880.00
e5) Equipo de Defensa y Seguridad.	0.00	0.00	0.00	0.00	0.00	0.00
e6) Maquinaria, Otros Equipos y Herramientas.	0.00	0.00	0.00	0.00	0.00	0.00
e7) Activos Biológicos.	0.00	0.00	0.00	0.00	0.00	0.00
e8) Bienes Inmuebles.	0.00	0.00	0.00	0.00	0.00	0.00
e9) Activos Intangibles.	1,256,394.00	0.00	1,256,394.00	0.00	0.00	1,256,394.00
F. Inversión Pública.	0.00	0.00	0.00	0.00	0.00	0.00
f1) Obra Pública en Bienes de Dominio Público.	0.00	0.00	0.00	0.00	0.00	0.00
f2) Obra Pública en Bienes Propios.	0.00	0.00	0.00	0.00	0.00	0.00
f3) Proyectos Productivos y Acciones de Fomento	0.00	0.00	0.00	0.00	0.00	0.00
G. Inversiones Financieras y Otras Provisiones.	54,000,000.00	-54,000,000.00	0.00	0.00	0.00	0.00
g1) Inversiones para el Fomento de Actividades Productivas	0.00	0.00	0.00	0.00	0.00	0.00
g2) Acciones y Participaciones de Capital	0.00	0.00	0.00	0.00	0.00	0.00
g3) Compra de Títulos y Valores	0.00	0.00	0.00	0.00	0.00	0.00
g4) Concesión de Préstamos.	0.00	0.00	0.00	0.00	0.00	0.00
g5) Inversiones en Fideicomisos, Mandatos y Otros Análogos.	0.00	0.00	0.00	0.00	0.00	0.00
Fideicomiso de Desastres Naturales (Informativo)	0.00	0.00	0.00	0.00	0.00	0.00
g6) Otras Inversiones Financieras	0.00	0.00	0.00	0.00	0.00	0.00
g7) Provisiones para Contingencias y Otras Erogaciones Especiales.	54,000,000.00	-54,000,000.00	0.00	0.00	0.00	0.00
H. Participaciones y Aportaciones.	0.00	0.00	0.00	0.00	0.00	0.00
h1) Participaciones.	0.00	0.00	0.00	0.00	0.00	0.00
h2) Aportaciones.	0.00	0.00	0.00	0.00	0.00	0.00
h3) Convenios.	0.00	0.00	0.00	0.00	0.00	0.00
I. Deuda Pública.	0.00	972,983.48	972,983.48	0.00	0.00	972,983.48
i1) Amortización de la Deuda Pública.	0.00	0.00	0.00	0.00	0.00	0.00
i2) Intereses de la Deuda Pública.	0.00	0.00	0.00	0.00	0.00	0.00
i3) Comisiones de la Deuda Pública.	0.00	0.00	0.00	0.00	0.00	0.00
i4) Gastos de la Deuda Pública.	0.00	0.00	0.00	0.00	0.00	0.00
i5) Costo por Coberturas.	0.00	0.00	0.00	0.00	0.00	0.00
i6) Apoyos Financieros.	0.00	0.00	0.00	0.00	0.00	0.00
i7) Adeudos de Ejercicios Fiscales Anteriores (ADEFAS).	0.00	972,983.48	972,983.48	0.00	0.00	972,983.48
II. Gasto Etiquetado	0.00	0.00	0.00	0.00	0.00	0.00
A. Servicios Personales.	0.00	0.00	0.00	0.00	0.00	0.00
a1) Remuneraciones al Personal de Carácter Permanente.	0.00	0.00	0.00	0.00	0.00	0.00
a2) Remuneraciones al Personal de Carácter Transitorio.	0.00	0.00	0.00	0.00	0.00	0.00
a3) Remuneraciones Adicionales y Especiales.	0.00	0.00	0.00	0.00	0.00	0.00
a4) Seguridad Social.	0.00	0.00	0.00	0.00	0.00	0.00
a5) Otras Prestaciones Sociales y Económicas.	0.00	0.00	0.00	0.00	0.00	0.00
a6) Previsiones.	0.00	0.00	0.00	0.00	0.00	0.00
a7) Pago de Estímulos a Servidores Públicos.	0.00	0.00	0.00	0.00	0.00	0.00
B. Materiales y Suministros.	0.00	0.00	0.00	0.00	0.00	0.00
b1) Materiales de Administración, Emisión de Documentos y Artículos Oficiales.	0.00	0.00	0.00	0.00	0.00	0.00
b2) Alimentos y Utensilios.	0.00	0.00	0.00	0.00	0.00	0.00
b3) Materias Primas y Materiales de Producción y Comercialización	0.00	0.00	0.00	0.00	0.00	0.00
b4) Materiales y Artículos de Construcción y de Reparación.	0.00	0.00	0.00	0.00	0.00	0.00



Lic. Sara Eugenia Alfaro Gómez
Jefa de la Unidad de Apoyo Administrativo

NOMBRE DEL ENTE PUBLICO : Secretaría de Hacienda
Estado Analítico del Ejercicio del Presupuesto de Egresos Detallado – LDF 6a.
Clasificación por Objeto del Gasto (Capítulo y Concepto)

Del 1 de Enero al 31 de marzo de 2021

(PESOS)

Concepto	Egresos			Devengado	Pagado	Subejercicio
	Aprobado	Ampliaciones / Reducciones	Modificado			
b5) Productos Químicos, Farmacéuticos y de Laboratorio.	0.00	0.00	0.00	0.00	0.00	0.00
b6) Combustibles, Lubricantes y Aditivos.	0.00	0.00	0.00	0.00	0.00	0.00
b7) Vestuario, Blancos, Prendas de Protección y Artículos Deportivos.	0.00	0.00	0.00	0.00	0.00	0.00
b8) Materiales y Suministros para Seguridad.	0.00	0.00	0.00	0.00	0.00	0.00
b9) Herramientas, Refacciones y Accesorios Menores.	0.00	0.00	0.00	0.00	0.00	0.00
C Servicios Generales.	0.00	0.00	0.00	0.00	0.00	0.00
c1) Servicios Básicos.	0.00	0.00	0.00	0.00	0.00	0.00
c2) Servicios de Arrendamiento.	0.00	0.00	0.00	0.00	0.00	0.00
c3) Servicios Profesionales, Científicos, Técnicos y Otros Servicios.	0.00	0.00	0.00	0.00	0.00	0.00
c4) Servicios Financieros, Bancarios y Comerciales.	0.00	0.00	0.00	0.00	0.00	0.00
c5) Servicios de Instalación, Reparación, Mantenimiento y Conservación.	0.00	0.00	0.00	0.00	0.00	0.00
c6) Servicios de Comunicación Social y Publicidad.	0.00	0.00	0.00	0.00	0.00	0.00
c7) Servicios de Traslado y Viáticos.	0.00	0.00	0.00	0.00	0.00	0.00
c8) Servicios Oficiales.	0.00	0.00	0.00	0.00	0.00	0.00
c9) Otros Servicios Generales.	0.00	0.00	0.00	0.00	0.00	0.00
D. Transferencias, Asignaciones, Subsidios y Otras Ayudas.	0.00	0.00	0.00	0.00	0.00	0.00
d1) Transferencias Internas y Asignaciones al Sector Público.	0.00	0.00	0.00	0.00	0.00	0.00
d2) Transferencias al Resto del Sector Público.	0.00	0.00	0.00	0.00	0.00	0.00
d3) Subsidios y Subvenciones.	0.00	0.00	0.00	0.00	0.00	0.00
d4) Ayudas Sociales.	0.00	0.00	0.00	0.00	0.00	0.00
d5) Pensiones y Jubilaciones.	0.00	0.00	0.00	0.00	0.00	0.00
d6) Transferencias a Fideicomisos, Mandatos y Otros Análogos.	0.00	0.00	0.00	0.00	0.00	0.00
d7) Transferencias a la Seguridad Social	0.00	0.00	0.00	0.00	0.00	0.00
d8) Donativos	0.00	0.00	0.00	0.00	0.00	0.00
d9) Transferencias al Exterior.	0.00	0.00	0.00	0.00	0.00	0.00
E. Bienes Muebles, Inmuebles e Intangibles.	0.00	0.00	0.00	0.00	0.00	0.00
e1) Mobiliario y Equipo de Administración.	0.00	0.00	0.00	0.00	0.00	0.00
e2) Mobiliario y Equipo Educativo y Recreativo.	0.00	0.00	0.00	0.00	0.00	0.00
e3) Equipo e Instrumental Médico y de Laboratorio.	0.00	0.00	0.00	0.00	0.00	0.00
e4) Vehículos y Equipo de Transporte.	0.00	0.00	0.00	0.00	0.00	0.00
e5) Equipo de Defensa y Seguridad.	0.00	0.00	0.00	0.00	0.00	0.00
e6) Maquinaria, Otros Equipos y Herramientas.	0.00	0.00	0.00	0.00	0.00	0.00
e7) Activos Biológicos.	0.00	0.00	0.00	0.00	0.00	0.00
e8) Bienes Inmuebles.	0.00	0.00	0.00	0.00	0.00	0.00
e9) Activos Intangibles.	0.00	0.00	0.00	0.00	0.00	0.00
F. Inversión Pública.	0.00	0.00	0.00	0.00	0.00	0.00
f1) Obra Pública en Bienes de Dominio Público.	0.00	0.00	0.00	0.00	0.00	0.00
f2) Obra Pública en Bienes Propios.	0.00	0.00	0.00	0.00	0.00	0.00
f3) Proyectos Productivos y Acciones de Fomento	0.00	0.00	0.00	0.00	0.00	0.00
G. Inversiones Financieras y Otras Provisiones.	0.00	0.00	0.00	0.00	0.00	0.00
g1) Inversiones para el Fomento de Actividades Productivas	0.00	0.00	0.00	0.00	0.00	0.00
g2) Acciones y Participaciones de Capital.	0.00	0.00	0.00	0.00	0.00	0.00
g3) Compra de Títulos y Valores	0.00	0.00	0.00	0.00	0.00	0.00
g4) Concesión de Préstamos.	0.00	0.00	0.00	0.00	0.00	0.00
g5) Inversiones en Fideicomisos, Mandatos y Otros Análogos. Fideicomiso de Desastres Naturales (Informativo)	0.00	0.00	0.00	0.00	0.00	0.00
g6) Otras Inversiones Financieras	0.00	0.00	0.00	0.00	0.00	0.00
g7) Provisiones para Contingencias y Otras Erogaciones Especiales.	0.00	0.00	0.00	0.00	0.00	0.00
H. Participaciones y Aportaciones.	0.00	0.00	0.00	0.00	0.00	0.00
h1) Participaciones.	0.00	0.00	0.00	0.00	0.00	0.00
h2) Aportaciones.	0.00	0.00	0.00	0.00	0.00	0.00
h3) Convenios.	0.00	0.00	0.00	0.00	0.00	0.00
I. Deuda Pública.	0.00	0.00	0.00	0.00	0.00	0.00
i1) Amortización de la Deuda Pública.	0.00	0.00	0.00	0.00	0.00	0.00
i2) Intereses de la Deuda Pública.	0.00	0.00	0.00	0.00	0.00	0.00
i3) Comisiones de la Deuda Pública.	0.00	0.00	0.00	0.00	0.00	0.00
i4) Gastos de la Deuda Pública.	0.00	0.00	0.00	0.00	0.00	0.00
i5) Costo por Coberturas.	0.00	0.00	0.00	0.00	0.00	0.00
i6) Apoyos Financieros.	0.00	0.00	0.00	0.00	0.00	0.00
i7) Adeudos de Ejercicios Fiscales Anteriores (ADEFAS).	0.00	0.00	0.00	0.00	0.00	0.00
III. Total de Egresos	1,460,119,980.98	20,886,361.05	1,481,006,341.64	225,494,528.23	173,656,536.56	1,255,511,813.41



 Lic. Sara Eugenia Alfaro Gómez
 Jefa de la Unidad de Apoyo Administrativo

NOMBRE DEL ENTE PÚBLICO : Secretaría de Hacienda
Estado Analítico del Ejercicio del Presupuesto de Egresos Detallado – LDF 6b.

Clasificación Administrativa


Del 1 de Enero al 31 de marzo de 2021
(PESOS)

Concepto	Egresos					Subejercicio
	Aprobado	Ampliaciones / Reducciones	Modificado	Devengado	Pagado	
I. Gasto No Etiquetado	1,460,119,980.59	20,886,361.05	1,481,006,341.64	225,494,528.23	173,656,536.56	1,255,511,813.41
Secretaría de Hacienda	1,460,119,980.59	20,886,361.05	1,481,006,341.64	225,494,528.23	173,656,536.56	1,255,511,813.41
II. Gasto Etiquetado	0.00	0.00	0.00	0.00	0.00	0.00
Secretaría de Hacienda	0.00	0.00	0.00	0.00	0.00	0.00
III. Total de Egresos	1,460,119,980.59	20,886,361.05	1,481,006,341.64	225,494,528.23	173,656,536.56	1,255,511,813.41


 Lic. Sara Eugenia Alfaro Gómez
 Jefa de la Unidad de Apoyo Administrativo

NOMBRE DEL ENTE PÚBLICO : Secretaría de Hacienda
Estado Analítico del Ejercicio del Presupuesto de Egresos Detallado – LDF 6c.
Clasificación Funcional (Finalidad y Función)
Del 1 de Enero al 31 de marzo de 2021
(PESOS)

Concepto	Egresos					Subejercicio
	Aprobado	Ampliaciones / Reducciones	Modificado	Devengado	Pagado	
I. Gasto No Etiquetado	1,460,119,980.59	20,886,361.05	1,481,006,341.64	225,494,528.23	173,656,536.56	1,255,511,813.41
A. Gobierno	1,460,119,980.59	19,913,377.56	1,480,033,358.15	225,494,528.23	173,656,536.56	1,254,538,829.92
a1) Legislación	0.00	0.00	0.00	0.00	0.00	0.00
a2) Justicia	0.00	0.00	0.00	0.00	0.00	0.00
a3) Coordinación de la Política de Gobierno	0.00	0.00	0.00	0.00	0.00	0.00
a4) Relaciones Exteriores	0.00	0.00	0.00	0.00	0.00	0.00
a5) Asuntos Financieros y Hacendarios	1,460,119,980.59	19,913,377.56	1,480,033,358.15	225,494,528.23	173,656,536.56	1,254,538,829.92
a6) Seguridad Nacional	0.00	0.00	0.00	0.00	0.00	0.00
a7) Asuntos de Orden Público y de Seguridad Interior	0.00	0.00	0.00	0.00	0.00	0.00
a8) Otros Servicios Generales	0.00	0.00	0.00	0.00	0.00	0.00
B. Desarrollo Social	0.00	0.00	0.00	0.00	0.00	0.00
b1) Protección Ambiental	0.00	0.00	0.00	0.00	0.00	0.00
b2) Vivienda y Servicios a la Comunidad	0.00	0.00	0.00	0.00	0.00	0.00
b3) Salud	0.00	0.00	0.00	0.00	0.00	0.00
b4) Recreación, Cultura y Otras Manifestaciones Sociales	0.00	0.00	0.00	0.00	0.00	0.00
b5) Educación	0.00	0.00	0.00	0.00	0.00	0.00
b6) Protección Social	0.00	0.00	0.00	0.00	0.00	0.00
b7) Otros Asuntos Sociales	0.00	0.00	0.00	0.00	0.00	0.00
C. Desarrollo Económico	0.00	0.00	0.00	0.00	0.00	0.00
c1) Asuntos Económicos, Comerciales y Laborales en General	0.00	0.00	0.00	0.00	0.00	0.00
c2) Agropecuaria, Silvicultura, Pesca y Caza	0.00	0.00	0.00	0.00	0.00	0.00
c3) Combustibles y Energía	0.00	0.00	0.00	0.00	0.00	0.00
c4) Minería, Manufacturas y Construcción	0.00	0.00	0.00	0.00	0.00	0.00
c5) Transporte	0.00	0.00	0.00	0.00	0.00	0.00
c6) Comunicaciones	0.00	0.00	0.00	0.00	0.00	0.00
c7) Turismo	0.00	0.00	0.00	0.00	0.00	0.00
c8) Ciencia, Tecnología e Innovación	0.00	0.00	0.00	0.00	0.00	0.00
c9) Otras Industrias y Otros Asuntos Económicos	0.00	0.00	0.00	0.00	0.00	0.00
D. Otras no Clasificadas en Funciones Anteriores	0.00	972,983.49	972,983.49	0.00	0.00	972,983.49
d1) Transac. de la Deuda Pública/Costo Financiero de la Deuda	0.00	0.00	0.00	0.00	0.00	0.00
d2) Transf., Part. y Aport. entre Diferentes Niv. y Ord. de Gob.	0.00	0.00	0.00	0.00	0.00	0.00
d3) Saneamiento del Sistema Financiero	0.00	0.00	0.00	0.00	0.00	0.00
d4) Adeudos de Ejercicios Fiscales Anteriores	0.00	972,983.49	972,983.49	0.00	0.00	972,983.49
II. Gasto Etiquetado	0.00	0.00	0.00	0.00	0.00	0.00
A. Gobierno	0.00	0.00	0.00	0.00	0.00	0.00
a1) Legislación	0.00	0.00	0.00	0.00	0.00	0.00
a2) Justicia	0.00	0.00	0.00	0.00	0.00	0.00
a3) Coordinación de la Política de Gobierno	0.00	0.00	0.00	0.00	0.00	0.00
a4) Relaciones Exteriores	0.00	0.00	0.00	0.00	0.00	0.00
a5) Asuntos Financieros y Hacendarios	0.00	0.00	0.00	0.00	0.00	0.00
a6) Seguridad Nacional	0.00	0.00	0.00	0.00	0.00	0.00
a7) Asuntos de Orden Público y de Seguridad Interior	0.00	0.00	0.00	0.00	0.00	0.00
a8) Otros Servicios Generales	0.00	0.00	0.00	0.00	0.00	0.00
B. Desarrollo Social	0.00	0.00	0.00	0.00	0.00	0.00
b1) Protección Ambiental	0.00	0.00	0.00	0.00	0.00	0.00
b2) Vivienda y Servicios a la Comunidad	0.00	0.00	0.00	0.00	0.00	0.00
b3) Salud	0.00	0.00	0.00	0.00	0.00	0.00
b4) Recreación, Cultura y Otras Manifestaciones Sociales	0.00	0.00	0.00	0.00	0.00	0.00
b5) Educación	0.00	0.00	0.00	0.00	0.00	0.00
b6) Protección Social	0.00	0.00	0.00	0.00	0.00	0.00
b7) Otros Asuntos Sociales	0.00	0.00	0.00	0.00	0.00	0.00
C. Desarrollo Económico	0.00	0.00	0.00	0.00	0.00	0.00
c1) Asuntos Económicos, Comerciales y Laborales en General	0.00	0.00	0.00	0.00	0.00	0.00
c2) Agropecuaria, Silvicultura, Pesca y Caza	0.00	0.00	0.00	0.00	0.00	0.00
c3) Combustibles y Energía	0.00	0.00	0.00	0.00	0.00	0.00
c4) Minería, Manufacturas y Construcción	0.00	0.00	0.00	0.00	0.00	0.00
c5) Transporte	0.00	0.00	0.00	0.00	0.00	0.00
c6) Comunicaciones	0.00	0.00	0.00	0.00	0.00	0.00
c7) Turismo	0.00	0.00	0.00	0.00	0.00	0.00
c8) Ciencia, Tecnología e Innovación	0.00	0.00	0.00	0.00	0.00	0.00
c9) Otras Industrias y Otros Asuntos Económicos	0.00	0.00	0.00	0.00	0.00	0.00
D. Otras no Clasificadas en Funciones Anteriores	0.00	0.00	0.00	0.00	0.00	0.00
d1) Transac. de la Deuda Pública/Costo Financiero de la Deuda	0.00	0.00	0.00	0.00	0.00	0.00
d2) Transf., Part. y Aport. entre Diferentes Niv. y Ord. de Gob.	0.00	0.00	0.00	0.00	0.00	0.00
d3) Saneamiento del Sistema Financiero	0.00	0.00	0.00	0.00	0.00	0.00
d4) Adeudos de Ejercicios Fiscales Anteriores	0.00	0.00	0.00	0.00	0.00	0.00
III. Total de Egresos	1,460,119,980.59	20,886,361.05	1,481,006,341.64	225,494,528.23	173,656,536.56	1,255,511,813.41


Lic. Sara Eugenia Alfaro Gómez
Jefa de la Unidad de Apoyo Administrativo

NOMBRE DEL ENTE PÚBLICO : Secretaría de Hacienda
Estado Analítico del Ejercicio del Presupuesto de Egresos Detallado – LDF 6d.
Clasificación de Servicios Personales por Categoría
Del 1 de Enero al 31 de marzo de 2021
(PESOS)

Concepto	Egresos					Subejercicio
	Aprobado	Ampliaciones / Reducciones	Modificado	Devengado	Pagado	
I. Gasto No Etiquetado	1,052,140,034.75	19,929,342.27	1,072,069,377.06	164,811,836.33	154,053,927.95	907,257,540.73
A. Personal Administrativo y de Servicio Público	946,507,400.51	19,929,342.27	966,436,742.78	155,316,473.21	153,811,352.28	811,120,289.57
B. Magisterio	105,632,634.28	0.00	105,632,634.28	9,495,363.12	242,575.67	96,137,271.16
C. Servicios de Salud	0.00	0.00	0.00	0.00	0.00	0.00
c1) Personal Administrativo	0.00	0.00	0.00	0.00	0.00	0.00
c2) Personal Médico, Paramédico y Afín	0.00	0.00	0.00	0.00	0.00	0.00
D. Seguridad Pública	0.00	0.00	0.00	0.00	0.00	0.00
E. Gastos Asociados a la Implementación de Nuevas Leyes Federales o Reformas a las mismas	0.00	0.00	0.00	0.00	0.00	0.00
e1) Nombre del Programa o Ley 1	0.00	0.00	0.00	0.00	0.00	0.00
F. Sentencias Laborales Definitivas	0.00	0.00	0.00	0.00	0.00	0.00
II. Gasto Etiquetado	0.00	0.00	0.00	0.00	0.00	0.00
A. Personal Administrativo y de Servicio Público	0.00	0.00	0.00	0.00	0.00	0.00
B. Magisterio	0.00	0.00	0.00	0.00	0.00	0.00
C. Servicios de Salud	0.00	0.00	0.00	0.00	0.00	0.00
c1) Personal Administrativo	0.00	0.00	0.00	0.00	0.00	0.00
c2) Personal Médico, Paramédico y Afín	0.00	0.00	0.00	0.00	0.00	0.00
D. Seguridad Pública	0.00	0.00	0.00	0.00	0.00	0.00
E. Gastos Asociados a la Implementación de Nuevas Leyes Federales o Reformas a las mismas	0.00	0.00	0.00	0.00	0.00	0.00
e1) Nombre del Programa o Ley 1	0.00	0.00	0.00	0.00	0.00	0.00
F. Sentencias Laborales Definitivas	0.00	0.00	0.00	0.00	0.00	0.00
III. Total del Gasto en Servicios Personales	1,052,140,034.75	19,929,342.27	1,072,069,377.06	164,811,836.33	154,053,927.95	907,257,540.73


 Lic. Sara Eugenia Alfaro Gómez
 Jefa de la Unidad de Apoyo Administrativo

SECRETARÍA DE HACIENDA

2021

INFORMACIÓN DE ANÁLISIS / INTEGRACIÓN

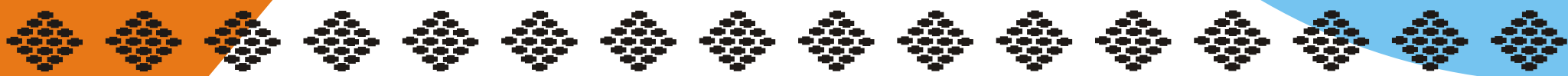

15.- Aplicación del presupuesto total por rubros.

16.- Análisis de las principales variaciones y adecuaciones al presupuesto de egresos.

17.- Comparativo y análisis del presupuesto devengado por objeto del gasto.

19.- Análisis del Capítulo 9000.- Deuda Pública (ADEFAS).

Cuenta
Pública
1er.
Trimestre



APLICACIÓN DEL PRESUPUESTO TOTAL POR RUBROS
DEL 1 DE ENERO AL 31 DE MARZO DE 2021

21111 110 SECRETARÍA DE HACIENDA

CONCEPTO	PRESUPUESTO DE EGRESOS					
	APROBADO ANUAL	MODIFICADO	COMPROMETIDO	DEVENGADO	EJERCIDO	PAGADO
RECURSOS PRESUPUESTARIOS						
1000 Servicios Personales.	1,042,305,137.21	1,061,334,266.83	163,654,830.16	163,047,319.21	152,289,410.83	152,289,410.83
2000 Materiales y Suministros.	35,576,037.50	34,188,150.52	5,660,870.81	5,566,359.37	878,621.22	76,469.45
3000 Servicios Generales.	309,127,335.98	363,805,922.24	57,778,193.67	54,975,200.20	32,718,457.68	19,434,698.72
4000 Transferencias, Asignaciones, Subsidios y Otras Ayudas.	17,803,341.90	18,259,819.01	1,905,649.45	1,905,649.45	1,855,957.56	1,855,957.56
5000 Bienes Muebles, Inmuebles e Intangibles.	1,308,128.00	2,445,199.55	0.00	0.00	0.00	0.00
7000 Inversiones Financieras y Otras Provisiones.	54,000,000.00	0.00	0.00	0.00	0.00	0.00
9000 Deuda Pública.	0.00	972,983.49	0.00	0.00	0.00	0.00
Subtotal	1,460,119,980.59	1,481,006,341.64	228,999,544.09	225,494,528.23	187,742,447.29	173,656,536.56
RECURSOS PROPIOS						
1000 Servicios Personales.						
2000 Materiales y Suministros.						
3000 Servicios Generales.						
4000 Transferencias, Asignaciones, Subsidios y Otras Ayudas.						
Subtotal	0.00	0.00	0.00	0.00	0.00	0.00
RECURSOS AJENOS						
1000 Servicios Personales.						
2000 Materiales y Suministros.						
3000 Servicios Generales.						
4000 Transferencias, Asignaciones, Subsidios y Otras Ayudas.						
Subtotal	0.00	0.00	0.00	0.00	0.00	0.00
RECURSOS FEDERALES NO PRESUPUESTARIOS						
1000 Servicios Personales.						
2000 Materiales y Suministros.						
3000 Servicios Generales.						
4000 Transferencias, Asignaciones, Subsidios y Otras Ayudas.						
Subtotal	0.00	0.00	0.00	0.00	0.00	0.00
TOTAL	1,460,119,980.59	1,481,006,341.64	228,999,544.09	225,494,528.23	187,742,447.29	173,656,536.56

JEFE DEL ÁREA DE RECURSOS FINANCIEROS Y CONTABILIDAD

C.P. ENRIQUE HERNÁNDEZ GÓMEZ

JEFA DE LA UNIDAD DE APOYO ADMINISTRATIVO

LIC. SARA EUGENIA ALFARO GÓMEZ

JUSTIFICACIÓN DE LA APLICACIÓN DEL PRESUPUESTO TOTAL POR RUBROS

DEL 1 DE ENERO AL 31 DE MARZO DE 2021

21111 110 SECRETARÍA DE HACIENDA

JUSTIFICACIÓN

La diferencia de **\$11,365,419.33**; que presenta la fases del presupuesto compromiso y ejercido en relación al presupuesto devengado, corresponde a gastos que serán reflejado en el siguiente trimestre del ejercicio fiscal vigente; mismo que se integran de la siguiente manera: honorarios del personal de limpieza por \$56,576.10, aportaciones al ISSTECH por \$10'701,332.28 y IMSS por \$41,643.36, sueldo al personal de confianza por \$339,436.22, compensaciones y complementaria por servicios especiales por \$147,615.37 y previsión social múltiple por \$78,816.00, que serán reflejado en el siguiente trimestre del ejercicio fiscal vigente.

La diferencia de **\$5,584,401.36**; que presenta la fases del presupuesto compromiso, ejercido y pagado en relación al presupuesto devengado, corresponde a materiales y útiles de oficina por \$1,187,755.25; materiales y útiles de impresión y reproducción por \$3,445.20, materiales y útiles consumibles para el procesamiento en equipos y bienes informáticos (thoner) por \$2'798,321.54; material para el desarrollo de la información (compendios fiscales) por \$34,475.00, material de limpieza por \$144,852.91, productos alimenticios para personas por \$502,357.62, materiales complementarios (material para sanitarios) por \$4,034.45, medicinas y productos farmacéuticos (compra de botiquin) por \$718.90, combustibles por \$528,779.96, lubricantes y aditivos por \$60,358.09, herramientas menores por \$833.34, refacciones y accesorios para equipo de cómputo y telecomunicaciones por \$12,500.01, refacciones y accesorios menores de equipo de transporte por \$305,969.09, que serán reflejado en el siguiente trimestre del ejercicio fiscal vigente.

La diferencia de **\$38,343,494.95**; que presenta la fases del presupuesto comprometido, ejercido y pagado en relación al presupuesto devengado, corresponde a arrendamiento de: edificios y locales \$246,276.67 y equipo de administración \$34,299.64; así como comisiones por ventas \$6,133.83, conservación y mantenimiento menor de inmuebles \$8,400.00, gastos de orden social \$11'616,200.00, impresiones oficiales \$4'301,132.24, instalaciones \$2,500.00, mantenimiento y conservación de mobiliario y equipo de administración \$420,294.55 y mantenimiento, conservación y reparación de vehículos terrestres, aéreos, marítimos, lacustres y fluviales \$323,233.95; otras asesorías para la operación de programas \$330.19, otros gastos de difusión e información \$5,289.60, otros impuestos y derechos \$11,855.00; pasajes nacionales aéreos \$133,149.84 y terrestres \$73,621.01; así mismo servicios de: agua \$114,706.27, energía eléctrica \$728,910.31, postal \$26,708.29, telefónico convencional \$485,197.48, bancarios y financieros \$1'748,370.36, apoyo administrativo, fotocopiado e impresión \$18,847.11, dictaminación \$1'003,400.00, servicios de internet \$1,041,581.88, recaudación, traslado y custodia de valores \$2'012,470.44, vigilancia \$1'427,339.04, integrales \$12'287,624.24 y viáticos nacionales \$265,623.01

La diferencia de **\$49,691.89**; que presenta la fases del presupuesto ejercido en relación al presupuesto devengado, corresponde a ayudas a organizaciones y personas (ayudas culturales y sociales) 10% ISR arrendamiento de la Sala Chiapas Tabasco, que serán reflejado en el siguiente trimestre del ejercicio fiscal vigente.

**ANÁLISIS DE LAS PRINCIPALES VARIACIONES Y ADECUACIONES AL PRESUPUESTO DE EGRESOS
DEL 1 DE ENERO AL 31 DE MARZO DE 2021**

21111 110 SECRETARÍA DE HACIENDA

PRESUPUESTO DE EGRESOS				VARIACIÓN EN RELACIÓN AL:	
APROBADO ANUAL	AMPLIACIONES / REDUCCIONES	MODIFICADO	DEVENGADO	APROBADO ANUAL	%
1	2	3=1+2	4	5=4-1	
1,460,119,980.59	20,886,361.05	1,481,006,341.64	225,494,528.23	(1,234,625,452.36)	-84.6

Razón de la variación del Presupuesto Devengado en relación al Aprobado Anual

La variación que presenta este organismo público representa en gran parte a la **Disponibilidad Presupuestaria** por un importe **\$1,234,625,452.36** y **reducción líquida** al presupuesto de egresos por la cantidad de **\$9,454,887.76**

la variación del Disponible Presupuestario se integran de las siguientes fuente de financiamiento: *Ingresos Estatales* por **\$224,399,854.37**; *Fondo General de Participaciones* por **\$863,337,471.18**; *Participaciones por Impuestos Especiales* por **\$46,954,165.49**; *Fondo de Fiscalización y Recaudación* por **\$8,517,005.56** y *ISR Participable Estatal* por **\$91,416,955.76**

Integración de la Modificación al presupuesto de Egresos (Ampliaciones/Reducciones)

Ampliación líquida por un monto de	\$	30,076,851.35	
		996,000.00	Aportación unilateral a la CONAGO.
		1,029,423.99	Creación de 13 plazas de personal eventual de gasto corriente para el Proyecto "Captación de Recursos por pago de servicios que brinda el Gobierno del Estado".
		3,941,031.47	Creación de 16 plazas de personal eventual de gasto corriente para el fortalecimiento del proyecto institucional "Modernización informática".
		24,110,395.89	Transferencia externa de 115 plazas de personal de confianza, 01 plaza de personal de base y transferencia externa con recategorización de 04 plazas de personal de confianza de la Secretaría de Bienestar a esta Secretaría, así también nómina de compensación complementaria por servicios especiales de 44 plazas de personal de confianza.
Reducción líquida por un monte de	\$	9,190,490.30	
		996,000.00	Por cambio de fuente de financiamiento.
		178,448.93	Transferencia externa de 01 plaza de personal de confianza de esta Secretaría a la Oficialía Mayor del Estado de Chiapas.
		385,403.08	Transferencia externa de plazas de base y confianza a la Secretaría de Educación.
		163,878.90	Transferencia externa de 1 plaza de base a la Secretaría de Honestidad y Función Pública.
		316,685.09	Transferencia externa de 2 plazas de base a la Secretaría de Gobierno.
		320,637.13	Transferencia externa de plazas de base y confianza a la Oficialía Mayor del Estado.
		163,391.28	Transferencia externa de plazas de base a la Coordinación Estatal para Mejoramiento del Zoológico Miguel Alvarez del Toro.

**ANÁLISIS DE LAS PRINCIPALES VARIACIONES Y ADECUACIONES AL PRESUPUESTO DE EGRESOS
DEL 1 DE ENERO AL 31 DE MARZO DE 2021**

21111 110 SECRETARÍA DE HACIENDA

PRESUPUESTO DE EGRESOS				VARIACIÓN EN RELACIÓN AL:	
APROBADO ANUAL	AMPLIACIONES / REDUCCIONES	MODIFICADO	DEVENGADO	APROBADO ANUAL	%
1	2	3=1+2	4	5=4-1	
	2,562,427.38	Transferencia externa de plazas de base y confianza a la Secretaría de Protección Civil.			
	108,363.77	Nómina de compensación complementaria por servicios personales, derivado de la transferencia externa de 01 plaza de personal de base y 01 plaza de personal de confianza de esta Secretaría a la Oficialía Mayor del Estado.			
	435,583.96	Transferencias de plazas externas de la Juventud del Estado de Chiapas.			
	3,559,670.78	Reducción de plazas de la Secretaría de Hacienda.			

JEFE DEL ÁREA DE RECURSOS FINANCIEROS Y CONTABILIDAD

C.P. ENRIQUE HERNÁNDEZ GÓMEZ

JEFA DEL A UNIDAD DE APOYO ADMINISTRATIVO

LIC. SARA EUGENIA ALFARO GÓMEZ

**COMPARATIVO Y ANÁLISIS DEL PRESUPUESTO DEVENGADO POR OBJETO DEL GASTO
DEL 1 DE ENERO AL 31 DE MARZO DE 2021**

2111 111 0 SECRETARÍA DE HACIENDA

OBJETO DEL GASTO		PRESUPUESTO DEVENGADO		VARIACIÓN	ANÁLISIS DE LA VARIACIÓN POR OBJETO DEL GASTO DEL GASTO
		EJERCICIO			
		2020	2021		
	TOTAL	273,558,565.36	225,494,528.23	-48,064,037.13	
1000	Servicios Personales.	160,250,873.40	163,047,319.21	2,796,445.81	Se debe principalmente de sueldos al personal de confianza, prestaciones de retiro en el ejercicio 2020, del personal eventual de proyecto Incorporación de Personas Físicas por Cumplimiento de Obligaciones Fiscales y Secretaría de Bienestar, así como la creación de plazas temporales.
2000	Materiales y Suministros.	3,318,688.16	5,566,359.37	2,247,671.21	Principalmente a devengados de refacciones y accesorios menores de equipo de transporte y tóner.
3000	Servicios Generales.	107,897,293.16	54,975,200.20	-52,922,092.96	Se debe a impresiones oficiales correspondiente al proyecto denominado "Adquisición de Tarjetas de Circulación para la prestación de Servicios Vehiculares 2020, Licitación por Convocatoria Pública Nacional para Placas y calcomanías de identificación vehicular.
4000	Transferencias, Asignaciones, Subsidios y Otras Ayudas.	1,875,723.74	1,905,649.45	29,925.71	Se debe a apoyo económico para el suministro de combustible y lubricantes de las gestiones en diversas Dependencias y Entidades de Gobierno del Sindicato de Trabajadores al Servicio del Gobierno del Estado.
9000	Deuda Pública.	215,986.90	0.00	-215,986.90	Por pagos de ADEFAS del ejercicio 2019 por gastos de ejecución al personal notificador y ejecutor del mes de septiembre y pago de garrafones de agua purificada correspondiente al mes de diciembre; y así mismo, en el ejercicio 2020 se devengó el pago de estímulos económicos por pensión alimenticia a favor de la C. Irene Ledezma Jiménez.

JEFE DEL ÁREA DE RECURSOS FINANCIEROS Y CONTABILIDAD


C.P. ENRIQUE HERNANDE GÓMEZ

JEFA DE LA UNIDAD DE APOYO ADMINISTRATIVO


LIC. SARA EUGENIA ALFARO GÓMEZ

ANÁLISIS DEL CAPÍTULO 9000 DEUDA PÚBLICA (ADEFAS)
DEL 1 DE ENERO AL 31 DE MARZO DE 2021

21111 110 SECRETARÍA DE HACIENDA

TIPO DE GASTO / CONCEPTO DE GASTO /PARTIDA ESPECÍFICA DEL GASTO	PRESUPUESTO DE EGRESOS			ORIGEN	DESTINO DEL GASTO
	APROBADO ANUAL	MODIFICADO	DEVENGADO		
GASTO CORRIENTE		972,983.49			
9900 Adeudos de Ejercicios Fiscales Anteriores (ADEFAS).		972,983.49			
99106 Adeudos de Ejercicios Fiscales Anteriores por Servicios Personales.		10,015.20		FEDERAL (No Etiquetado)	
99108 Adeudos de Ejercicios Fiscales Anteriores por Servicios Generales.		957,018.78		FEDERAL (No Etiquetado)	
99114 Adeudos de Ejercicios Fiscales Anteriores por Impuesto sobre Nóminas y Otros que se Deriven de una Relación Laboral.		313.03		FEDERAL (No Etiquetado)	
99119 Adeudos de Ejercicios Fiscales Anteriores por Subsidios por Otras Medidas Económicas.		5,636.48		FEDERAL (No Etiquetado)	
NOTA: La diferencia de \$972,983.49 ; que existe entre el presupuesto modificado y el devengado corresponde a comprometido pendiente de devengar.					
TOTAL		972,983.49			

JEFE DEL ÁREA DE RECURSOS FINANCIEROS Y CONTABILIDAD


C.P. ENRIQUE HERNÁNDEZ GÓMEZ

JEFA DE LA UNIDAD DE APOYO ADMINISTRATIVO


LIC. SARA EUGENIA ALFARO GOMEZ

SECRETARÍA DE HACIENDA

2021

REPORTES PRESUPUESTARIOS POR CLASIFICACIÓN ADMINISTRATIVA

**Cierre a marzo de 2021*

**EP-01 Analítico de partidas.*

**EP-03 Por capítulos, concepto, partida genérica y específica.*

**EP-08 Resumen tipo de gasto y partida.*

**EP-1A01 Recursos fiscales*

**EP-5811 Fondo general de participaciones.*

**EP-5813 Participación por impuestos especiales.*

**EP-5814 Fondo de fiscalización y recaudación.*

**EP-5818 ISR Participable estatal.*

Cuenta
Pública
1er.
Trimestre





ESTADO DEL EJERCICIO DEL PRESUPUESTO
CIERRE A MARZO DE 2021
 Secretaría de Hacienda

(Pesos)

CAPÍTULOS / CONCEPTOS	PRESUPUESTO AUTORIZADO				COMPROMETIDO	DEVENGADO	EJERCIDO	PAGADO	Variación Nominal	
	PRESUPUESTO DE EGRESOS APROBADO	AMPLIACIONES	REDUCCIONES	MODIFICADO					Modificado Comprometido	Modificado Devengado
TOTAL	247,893,734.98	37,044,354.53	8,792,172.39	276,145,917.12	228,999,544.09	225,494,528.23	187,742,447.29	173,656,536.56	47,146,373.03	50,651,388.89
Servicios Personales.	199,518,247.74	10,008,655.45	3,177,132.41	206,349,770.78	163,654,830.16	163,047,319.21	152,289,410.83	152,289,410.83	42,694,940.62	43,302,451.57
Remuneraciones al Personal de Carácter Permanente.	53,790,383.70	1,913,904.37	306,112.99	55,398,175.08	52,067,496.04	51,728,059.82	51,728,059.82	51,728,059.82	3,330,679.04	3,670,115.26
Remuneraciones al Personal de Carácter Transitorio.	0.00	1,498,018.80	245,153.34	1,252,865.46	781,648.06	781,648.06	725,071.96	725,071.96	471,217.40	471,217.40
Remuneraciones Adicionales y Especiales.	26,676,637.05	1,591,218.74	58,859.53	28,208,996.26	25,802,061.89	25,654,446.52	25,654,446.52	25,654,446.52	2,406,934.37	2,554,549.74
Seguridad Social.	40,708,984.57	1,173,120.55	937,287.04	40,944,818.08	18,048,154.47	18,006,511.11	7,305,178.83	7,305,178.83	22,896,663.61	22,938,306.97
Otras Prestaciones Sociales y Económicas.	73,623,001.02	3,621,102.99	1,168,082.40	76,076,021.61	62,648,628.36	62,569,812.36	62,569,812.36	62,569,812.36	13,427,393.25	13,506,209.25
Pago de Estímulos a Servidores Públicos.	4,719,241.40	211,290.00	461,637.11	4,468,894.29	4,306,841.34	4,306,841.34	4,306,841.34	4,306,841.34	162,052.95	162,052.95
Materiales y Suministros.	9,448,625.03	362,799.21	1,798,484.53	8,012,939.71	5,660,870.81	5,566,359.37	878,621.22	76,469.45	2,352,068.90	2,446,580.34
Materiales de Administración, Emisión de Documentos y Artículos Oficiales.	4,806,597.32	40,257.56	371,103.28	4,475,751.60	4,205,192.47	4,110,681.03	86,684.04	36,342.57	270,559.13	365,070.57
Alimentos y Utensilios.	1,294,775.14	37,710.76	83,011.92	1,249,473.98	507,332.22	507,332.22	209,744.22	4,974.60	742,141.76	742,141.76
Materiales y Artículos de Construcción y de Reparación.	463,533.49	221,241.11	439,601.07	245,173.53	12,521.13	12,521.13	8,486.68	8,486.68	232,652.40	232,652.40
Productos Químicos, Farmacéuticos y de Laboratorio.	100,972.99	3,125.00	92,848.00	11,249.99	718.90	718.90	0.00	0.00	10,531.09	10,531.09
Combustibles, Lubricantes y Aditivos.	1,621,927.08	27,633.90	42,056.51	1,607,504.47	591,110.05	591,110.05	536,703.92	1,972.00	1,016,394.42	1,016,394.42
Vestuario, Blancos, Prendas de Protección y Artículos Deportivos.	274,083.84	0.00	274,083.84	0.00	0.00	0.00	0.00	0.00	0.00	0.00
Herramientas, Refacciones y Accesorios Menores.	886,735.17	32,830.88	495,779.91	423,786.14	343,996.04	343,996.04	37,002.36	24,693.60	79,790.10	79,790.10
Servicios Generales.	38,926,862.21	22,765,355.37	2,820,555.45	58,871,662.13	57,778,193.67	54,975,200.20	32,718,457.68	19,434,698.72	1,093,468.46	3,896,461.93
Servicios Básicos.	3,649,569.82	35,305.78	3,146.05	3,681,729.55	3,541,601.36	3,179,897.07	1,158,664.70	1,144,497.13	140,128.19	501,832.48
Servicios de Arrendamiento.	9,984,831.73	1,449,092.34	1,415,777.21	10,018,146.86	9,810,394.06	9,810,394.06	9,570,621.71	9,529,817.75	207,752.80	207,752.80
Servicios Profesionales, Científicos, Técnicos y Otros Servicios.	12,372,567.12	9,922,911.45	279,055.82	22,016,422.75	21,774,710.99	21,774,710.99	13,138,966.50	2,736,038.17	241,711.76	241,711.76
Servicios Financieros, Bancarios y Comerciales.	7,392,497.69	12,367.56	773,951.81	6,630,913.44	6,609,879.70	6,609,879.70	4,270,233.88	2,842,905.07	21,033.74	21,033.74
Servicios de Instalación, Reparación, Mantenimiento y Conservación.	1,667,703.11	44,266.85	168,971.96	1,542,998.00	763,930.88	624,866.24	160,064.67	9,502.38	779,067.12	918,131.76
Servicios de Comunicación Social y Publicidad.	15,416.68	10,765.59	4,238.80	21,943.47	13,871.65	13,871.65	8,582.05	8,582.05	8,071.82	8,071.82
Servicios de Traslado y Viáticos.	1,452,641.84	61,702.02	88,695.31	1,425,648.55	632,356.77	360,132.23	175,930.91	159,962.91	793,291.78	1,065,516.32
Servicios Oficiales.	167,184.87	10,177,918.49	86,718.49	10,258,384.87	12,196,200.00	10,166,200.00	1,812,000.00	580,000.00	-1,937,815.13	92,184.87
Otros Servicios Generales.	2,224,449.35	1,051,025.29	0.00	3,275,474.64	2,435,248.26	2,435,248.26	2,423,393.26	2,423,393.26	840,226.38	840,226.38
Transferencias, Asignaciones, Subsidios y Otras Ayudas.	0.00	2,911,501.46	996,000.00	1,915,501.46	1,905,649.45	1,905,649.45	1,855,957.56	1,855,957.56	9,852.01	9,852.01
Transferencias Internas y Asignaciones al Sector Público.	0.00	2,138,743.35	996,000.00	1,142,743.35	1,142,743.35	1,142,743.35	1,142,743.35	1,142,743.35	0.00	0.00
Subsidios y Subvenciones.	0.00	456,477.11	0.00	456,477.11	446,625.10	446,625.10	446,625.10	446,625.10	9,852.01	9,852.01
Ayudas Sociales.	0.00	316,281.00	0.00	316,281.00	316,281.00	316,281.00	266,589.11	266,589.11	0.00	0.00



ESTADO DEL EJERCICIO DEL PRESUPUESTO
CIERRE A MARZO DE 2021
Secretaría de Hacienda

(Pesos)

CAPÍTULOS / CONCEPTOS	PRESUPUESTO AUTORIZADO				COMPROMETIDO	DEVENGADO	EJERCIDO	PAGADO	Variación Nominal		
	PRESUPUESTO DE EGRESOS APROBADO	AMPLIACIONES	REDUCCIONES	MODIFICADO					Modificado Comprometido	Modificado Devengado	
											Bienes Muebles, Inmuebles e Intangibles.
Mobiliario y Equipo de Administración.	0.00	23,059.55	0.00	23,059.55	0.00	0.00	0.00	0.00	0.00	23,059.55	23,059.55
Deuda Pública.	0.00	972,983.49	0.00	972,983.49	0.00	0.00	0.00	0.00	0.00	972,983.49	972,983.49
Adeudos de Ejercicios Fiscales Anteriores (ADEFAS).	0.00	972,983.49	0.00	972,983.49	0.00	0.00	0.00	0.00	0.00	972,983.49	972,983.49

Dr. Javier Jiménez Jiménez
Secretario de Hacienda



GOBIERNO CONSTITUCIONAL DEL ESTADO DE CHIAPAS

SECRETARÍA DE HACIENDA

Analítico de Partidas por Clasificación Administrativa

SISTEMA PRESUPUESTARIO 2021

(PESOS)

CIERRE DE MARZO

2.1.1.1.110 Secretaría de Hacienda

miércoles, 31 de marzo de 2021

Table with columns: UR, FI, FSF, SSFP, PP, OA, AI, PT, MPIO, COGC, GASTO, TG, TR, FF, SFTE, RM, PF, CP, DM, DESCRIPCIÓN, Presupuesto Aprobado, Modificación Neta, Presupuesto Modificado, Presupuesto Liberado, Presupuesto por Liberar, Presupuesto Ministrado, Presupuesto Comprometido, Presupuesto Devengado, Presupuesto Ejercido, Presupuesto Pagado, Subejercicio. Includes rows for 'Gran Total' and various administrative categories like 'Área de Programas Especiales y Evaluación Operativa'.

Handwritten signature or initials



GOBIERNO CONSTITUCIONAL DEL ESTADO DE CHIAPAS

SECRETARÍA DE HACIENDA

Por Capítulos, Concepto, Partida Genérica y Partida Específica por Clasificación Administrativa

SISTEMA PRESUPUESTARIO 2021

(PESOS)

CIERRE DE MARZO

2.1.1.1.1.110 Secretaría de Hacienda

Table with columns: Capítulo/Concepto/Partida/Gasto, Descripción, Presupuesto Aprobado, Modificación Neta, Presupuesto Modificado, Presupuesto Liberado, Presupuesto por Liberar, Presupuesto Ministrado, Presupuesto Comprometido, Presupuesto Devengado, Presupuesto Ejercido, Presupuesto Pagado, Subejercicio. Includes sub-total 'Gran Total' and various institutional service categories.

Handwritten signature or initials



GOBIERNO CONSTITUCIONAL DEL ESTADO DE CHIAPAS

SECRETARÍA DE HACIENDA

Resumen Tipo de Gasto y Partida
SISTEMA PRESUPUESTARIO 2021

(PESOS)

CIERRE DE MARZO

EP-08

Página 1 de 8

2.1.1.1.1.110 Secretaría de Hacienda

miércoles, 31 de marzo de 2021

TIPO GASTO / CAPÍTULOS /CONCEPTOS /PARTIDAS	DESCRIPCIÓN	Presupuesto Aprobado	Modificación Neta	Presupuesto Modificado	Presupuesto Liberado	Presupuesto por Liberar	Presupuesto Ministrado	Presupuesto Comprometido	Presupuesto Devengado	Presupuesto Ejercido	Presupuesto Pagado	Subejercicio
Gran Total		1,460,119,980.59	20,886,361.05	1,481,006,341.64	1,217,395,431.12	263,610,910.52	276,145,917.12	228,999,544.09	225,494,528.23	187,742,447.29	173,656,536.56	1,255,511,813.41
Total Institucional		1,458,269,980.59	20,886,361.05	1,479,156,341.64	1,217,395,431.12	261,709,910.52	276,145,917.12	228,999,544.09	225,494,528.23	187,742,447.29	173,656,536.56	1,253,661,813.41
Total Inversión		1,850,000.00	0.00	1,850,000.00	0.00	1,850,000.00	0.00	0.00	0.00	0.00	0.00	1,850,000.00
Total Institucional Inversión		1,460,119,980.59	20,886,361.05	1,481,006,341.64	1,217,395,431.12	263,610,910.52	276,145,917.12	228,999,544.09	225,494,528.23	187,742,447.29	173,656,536.56	1,255,511,813.41
Inversión		1,850,000.00	0.00	1,850,000.00	0.00	1,850,000.00	0.00	0.00	0.00	0.00	0.00	1,850,000.00
1 Gasto Corriente		1,458,619,980.59	19,749,789.50	1,478,369,770.09	1,216,258,359.57	262,110,910.52	276,122,857.57	228,999,544.09	225,494,528.23	187,742,447.29	173,656,536.56	1,252,874,741.86
1000 Servicios Personales.		1,042,305,137.21	19,829,129.62	1,061,134,266.83	994,266,059.59	117,068,207.24	206,349,770.78	163,654,830.16	163,047,319.21	152,289,410.83	152,289,410.83	898,286,947.62
1100 Remuneraciones al Personal de Carácter Permanente.		215,161,534.80	6,150,318.85	221,311,853.65	221,311,853.65	0.00	55,398,175.08	52,067,496.04	51,728,059.82	51,728,059.82	51,728,059.82	169,581,791.83
113 Sueldos Base al Personal Permanente.		215,161,534.80	6,150,318.85	221,311,853.65	221,311,853.65	0.00	55,398,175.08	52,067,496.04	51,728,059.82	51,728,059.82	51,728,059.82	169,581,791.83
11304 Sueldo al Personal de Confianza.		171,105,924.24	7,830,245.72	178,936,169.96	178,936,169.96	0.00	44,509,277.49	42,151,947.79	41,812,511.57	41,812,511.57	41,812,511.57	137,123,658.39
11311 Sueldo al Personal Sindicalizado.		44,055,610.56	-1,679,926.87	42,375,683.69	42,375,683.69	0.00	10,888,897.59	9,915,548.25	9,915,548.25	9,915,548.25	9,915,548.25	32,460,135.44
1200 Remuneraciones al Personal de Carácter Transitorio.		2,528,963.64	2,525,419.66	5,054,383.30	5,054,383.30	0.00	1,232,865.46	781,648.06	781,648.06	725,671.96	725,671.96	4,272,735.24
121 Honorarios Asimilables a Salarios.		1,022,332.08	1,202.74	1,023,534.82	1,023,534.82	0.00	245,153.34	243,691.17	243,691.17	187,115.07	187,115.07	779,841.65
12101 Honorarios.		1,022,332.08	1,202.74	1,023,534.82	1,023,534.82	0.00	245,153.34	243,691.17	243,691.17	187,115.07	187,115.07	779,841.65
122 Sueldos Base al Personal Eventual.		1,506,631.56	2,524,216.92	4,030,848.48	4,030,848.48	0.00	1,007,712.12	537,956.89	537,956.89	537,956.89	537,956.89	3,492,891.59
12201 Sueldo al Personal Eventual.		1,506,631.56	2,524,216.92	4,030,848.48	4,030,848.48	0.00	1,007,712.12	537,956.89	537,956.89	537,956.89	537,956.89	3,492,891.59
1300 Remuneraciones Adicionales y Especiales.		189,014,900.87	9,099,784.07	198,114,684.94	181,714,809.22	14,179,795.72	28,288,996.26	25,802,061.89	25,654,446.52	25,654,446.52	25,654,446.52	172,460,158.42
131 Primas por Años de Servicios Efectivos Prestados.		3,103,200.00	-92,275.00	3,010,925.00	3,010,925.00	0.00	766,640.00	714,490.00	714,490.00	714,490.00	714,490.00	2,296,435.00
13101 Prima Quinquenal por Años de Servicios Efectivos Prestados.		3,103,200.00	-92,275.00	3,010,925.00	3,010,925.00	0.00	766,640.00	714,490.00	714,490.00	714,490.00	714,490.00	2,296,435.00
132 Primas de Vacaciones, Dominical y Gratificación de Fin de Año.		49,932,811.83	2,117,055.74	52,049,867.57	52,049,867.57	0.00	12,824.95	0.00	0.00	0.00	0.00	52,049,867.57
13201 Primas de Vacaciones y Dominical.		5,244,482.77	243,555.15	5,988,037.92	5,988,037.92	0.00	12,824.95	0.00	0.00	0.00	0.00	5,988,037.92
13202 Aguinaldo o Gratificación de Fin de Año.		44,188,329.06	1,873,500.59	46,061,829.65	46,061,829.65	0.00	0.00	0.00	0.00	0.00	0.00	46,061,829.65
134 Compensaciones.		121,456,480.32	7,074,923.33	128,531,403.65	128,531,403.65	0.00	27,286,918.31	25,042,884.89	24,895,269.52	24,895,269.52	24,895,269.52	103,636,134.13
13420 Compensaciones por Servicios Especiales.		67,066,455.32	4,688,399.03	71,094,854.35	71,094,854.35	0.00	15,152,669.13	14,208,398.65	14,095,245.91	14,095,245.91	14,095,245.91	56,999,608.44
13434 Compensación Complementaria por Servicios Especiales.		54,450,025.00	2,986,524.30	57,436,549.30	57,436,549.30	0.00	12,134,249.18	10,834,494.24	10,800,023.61	10,800,023.61	10,800,023.61	46,636,525.69
137 Honorarios Especiales.		14,522,408.72	0.00	14,522,408.72	14,522,408.72	0.00	44,687.00	44,687.00	44,687.00	44,687.00	44,687.00	14,477,721.72
13701 Honorarios Especiales.		14,522,408.72	0.00	14,522,408.72	14,522,408.72	0.00	44,687.00	44,687.00	44,687.00	44,687.00	44,687.00	14,477,721.72
1400 Seguridad Social.		164,027,252.57	480,349.15	164,467,606.72	164,467,606.72	0.00	40,944,818.08	18,048,154.47	18,006,511.11	7,305,178.83	7,305,178.83	164,461,095.61
141 Aportaciones de Seguridad Social.		159,068,668.21	399,824.42	159,468,492.63	159,468,492.63	0.00	39,964,232.12	17,149,495.02	17,107,851.66	6,406,519.38	6,406,519.38	142,160,648.97
14103 Aportaciones al IMSS.		19,706,338.25	1,068,171.37	20,774,509.62	20,774,509.62	0.00	5,174,208.40	2,778,709.28	2,687,065.92	2,687,065.92	2,687,065.92	18,087,464.28
14114 Aportaciones al ISSSTECH.		33,729,675.18	-668,346.95	33,061,328.23	33,061,328.23	0.00	8,381,805.16	4,925,422.62	4,925,422.62	3,476,877.79	3,476,877.79	28,135,905.61
14115 Aportaciones al ISSSTECH (Docente).		105,632,634.28	0.00	105,632,634.28	105,632,634.28	0.00	26,408,158.36	9,495,363.12	9,495,363.12	242,575.67	242,575.67	96,137,211.16
142 Aportaciones a Fondos de Vivienda.		2,931,189.04	-109,475.27	2,821,713.77	2,821,713.77	0.00	-89,409.64	-87,483.13	-87,483.13	-87,483.13	-87,483.13	2,414,230.64
14202 Aportaciones al INFONAVIT.		2,931,189.04	-109,475.27	2,821,713.77	2,821,713.77	0.00	-89,409.64	-87,483.13	-87,483.13	-87,483.13	-87,483.13	2,414,230.64



GOBIERNO CONSTITUCIONAL DEL ESTADO DE CHIAPAS

SECRETARÍA DE HACIENDA

Recursos Fiscales - Recursos Fiscales (Clasificación Administrativa)

SISTEMA PRESUPUESTARIO 2021

(PESOS)

CIERRE DE MARZO

EP-1A01

Página 1 de 2

miércoles, 31 de marzo de 2021

2.1.1.1.1.110 Secretaría de Hacienda

Table with columns: UR, FI, FUN, SF, SS, FP, PP, OA, AI, PT, MPIO, COGC, GASTO, TG, TR, FF, SFTE, DESCRIPCIÓN, Presupuesto Aprobado, Modificación Neta, Presupuesto Modificado, Presupuesto Liberado, Presupuesto por Liberar, Presupuesto Ministrado, Presupuesto Comprometido, Presupuesto Devengado, Presupuesto Ejercido, Presupuesto Pagado, Subejercicio. Includes rows for Gran Total, Total, and detailed institutional breakdown.



GOBIERNO CONSTITUCIONAL DEL ESTADO DE CHIAPAS
SECRETARÍA DE HACIENDA

Recursos Federales - Fondo General de Participaciones (Clasificación Administrativa)
SISTEMA PRESUPUESTARIO 2021
(PESOS)
CIERRE DE MARZO

2.1.1.1.110 Secretaría de Hacienda

UR	FI	FUN	SF	SSF	PS	PP	OA	AI	PT	MPIO	COGC	GASTO	TG	TR	FF	SFTE	DESCRIPCIÓN	Presupuesto Aprobado	Modificación Neta	Presupuesto Modificado	Presupuesto Liberado	Presupuesto por Liberar	Presupuesto Ministrado	Presupuesto Comprometido	Presupuesto Devengado	Presupuesto Ejercido	Presupuesto Pagado	Subejercicio	
Gran Total																		1,027,782,728.49	21,537,301.55	1,049,320,030.04	946,631,618.52	102,688,411.52	208,646,403.61	165,052,768.26	164,445,257.31	154,530,285.79	154,530,285.79	154,530,285.79	884,874,772.73
Total																		1,027,782,728.49	21,537,301.55	1,049,320,030.04	946,631,618.52	102,688,411.52	208,646,403.61	165,052,768.26	164,445,257.31	154,530,285.79	154,530,285.79	884,874,772.73	
TOTAL FUENTE DE FINANCIAMIENTO																		1,027,782,728.49	21,537,301.55	1,049,320,030.04	946,631,618.52	102,688,411.52	208,646,403.61	165,052,768.26	164,445,257.31	154,530,285.79	154,530,285.79	884,874,772.73	
TOTAL GLOBAL FUNCIÓN 4 Adeudos de Ejercicios Fiscales Anteriores																		0.00	972,983.49	972,983.49	972,983.49	0.00	972,983.49	0.00	0.00	0.00	0.00	972,983.49	
TOTAL GLOBAL SUBFUENTE DE FINANCIAMIENTO 5 Recursos del Ejercicio																		0.00	972,983.49	972,983.49	972,983.49	0.00	972,983.49	0.00	0.00	0.00	0.00	972,983.49	
INSTITUCIONALES																		0.00	972,983.49	972,983.49	972,983.49	0.00	972,983.49	0.00	0.00	0.00	0.00	972,983.49	
02 Unidad Técnica																		0.00	957,000.00	957,000.00	957,000.00	0.00	957,000.00	0.00	0.00	0.00	0.00	957,000.00	
02 4 Otras no Clasificadas en Funciones Anteriores																		0.00	957,000.00	957,000.00	957,000.00	0.00	957,000.00	0.00	0.00	0.00	0.00	957,000.00	
02 4 4 Adeudos de Ejercicios Fiscales Anteriores																		0.00	957,000.00	957,000.00	957,000.00	0.00	957,000.00	0.00	0.00	0.00	0.00	957,000.00	
02 4 4 1 Adeudos de Ejercicios Fiscales Anteriores																		0.00	957,000.00	957,000.00	957,000.00	0.00	957,000.00	0.00	0.00	0.00	0.00	957,000.00	
02 4 4 1 1 Adeudos de ejercicios fiscales anteriores																		0.00	957,000.00	957,000.00	957,000.00	0.00	957,000.00	0.00	0.00	0.00	0.00	957,000.00	
02 4 4 1 1 8 Honestidad y Función Pública.																		0.00	957,000.00	957,000.00	957,000.00	0.00	957,000.00	0.00	0.00	0.00	0.00	957,000.00	
02 4 4 1 1 8 096 Programa de administración del gasto																		0.00	957,000.00	957,000.00	957,000.00	0.00	957,000.00	0.00	0.00	0.00	0.00	957,000.00	
02 4 4 1 1 8 096 01 Asignación Normal																		0.00	957,000.00	957,000.00	957,000.00	0.00	957,000.00	0.00	0.00	0.00	0.00	957,000.00	
02 4 4 1 1 8 096 01 HD1 Hacienda Pública Responsable, Eficiente y Equitativa																		0.00	957,000.00	957,000.00	957,000.00	0.00	957,000.00	0.00	0.00	0.00	0.00	957,000.00	
02 4 4 1 1 8 096 01 HD1 A001 Fortalecimiento de mecanismos hacendarios, estructuración, gestión, seguimiento y/o consolidación de proyectos estratégicos (ADEFAS)																		0.00	957,000.00	957,000.00	957,000.00	0.00	957,000.00	0.00	0.00	0.00	0.00	957,000.00	
02 4 4 1 1 8 096 01 HD1 A001 000 Cobertura Estatal																		0.00	957,000.00	957,000.00	957,000.00	0.00	957,000.00	0.00	0.00	0.00	0.00	957,000.00	
02 4 4 1 1 8 096 01 HD1 A001 000 0 9000 Deuda Pública.																		0.00	957,000.00	957,000.00	957,000.00	0.00	957,000.00	0.00	0.00	0.00	0.00	957,000.00	
02 4 4 1 1 8 096 01 HD1 A001 000 0 9900 Adeudos de Ejercicios Fiscales Anteriores (ADEFAS).																		0.00	957,000.00	957,000.00	957,000.00	0.00	957,000.00	0.00	0.00	0.00	0.00	957,000.00	
02 4 4 1 1 8 096 01 HD1 A001 000 0 991 ADEFAS.																		0.00	957,000.00	957,000.00	957,000.00	0.00	957,000.00	0.00	0.00	0.00	0.00	957,000.00	
02 4 4 1 1 8 096 01 HD1 A001 000 0 99108 1 1 5811 S 1 Adeudos de Ejercicios Fiscales Anteriores por Servicios Generales.																		0.00	957,000.00	957,000.00	957,000.00	0.00	957,000.00	0.00	0.00	0.00	0.00	957,000.00	
35 Dirección de Evaluación y Formación																		0.00	4,124.27	4,124.27	4,124.27	0.00	4,124.27	0.00	0.00	0.00	0.00	4,124.27	
35 4 Otras no Clasificadas en Funciones Anteriores																		0.00	4,124.27	4,124.27	4,124.27	0.00	4,124.27	0.00	0.00	0.00	0.00	4,124.27	
35 4 4 Adeudos de Ejercicios Fiscales Anteriores																		0.00	4,124.27	4,124.27	4,124.27	0.00	4,124.27	0.00	0.00	0.00	0.00	4,124.27	
35 4 4 1 Adeudos de Ejercicios Fiscales Anteriores																		0.00	4,124.27	4,124.27	4,124.27	0.00	4,124.27	0.00	0.00	0.00	0.00	4,124.27	
35 4 4 1 1 Adeudos de ejercicios fiscales anteriores																		0.00	4,124.27	4,124.27	4,124.27	0.00	4,124.27	0.00	0.00	0.00	0.00	4,124.27	
35 4 4 1 1 8 Honestidad y Función Pública.																		0.00	4,124.27	4,124.27	4,124.27	0.00	4,124.27	0.00	0.00	0.00	0.00	4,124.27	
35 4 4 1 1 8 098 Programa de administración de recursos humanos																		0.00	4,124.27	4,124.27	4,124.27	0.00	4,124.27	0.00	0.00	0.00	0.00	4,124.27	
35 4 4 1 1 8 098 01 Asignación Normal																		0.00	4,124.27	4,124.27	4,124.27	0.00	4,124.27	0.00	0.00	0.00	0.00	4,124.27	
35 4 4 1 1 8 098 01 PD1 Pagar Otras Prestaciones Sociales a cargo al Erario Estatal																		0.00	4,124.27	4,124.27	4,124.27	0.00	4,124.27	0.00	0.00	0.00	0.00	4,124.27	
35 4 4 1 1 8 098 01 PD1 A001 Implementación de la Profesionalización para los Servidores Públicos de la Administración Pública Estatal (ADEFAS)																		0.00	4,124.27	4,124.27	4,124.27	0.00	4,124.27	0.00	0.00	0.00	0.00	4,124.27	
35 4 4 1 1 8 098 01 PD1 A001 000 Cobertura Estatal																		0.00	4,124.27	4,124.27	4,124.27	0.00	4,124.27	0.00	0.00	0.00	0.00	4,124.27	
35 4 4 1 1 8 098 01 PD1 A001 000 0 9000 Deuda Pública.																		0.00	4.85	4.85	4.85	0.00	4.85	0.00	0.00	0.00	0.00	4.85	
35 4 4 1 1 8 098 01 PD1 A001 000 0 9900 Adeudos de Ejercicios Fiscales Anteriores (ADEFAS).																		0.00	4.85	4.85	4.85	0.00	4.85	0.00	0.00	0.00	0.00	4.85	
35 4 4 1 1 8 098 01 PD1 A001 000 0 991 ADEFAS.																		0.00	4.85	4.85	4.85	0.00	4.85	0.00	0.00	0.00	0.00	4.85	
35 4 4 1 1 8 098 01 PD1 A001 000 0 99108 1 1 5811 S B Adeudos de Ejercicios Fiscales Anteriores por Servicios Generales.																		0.00	4.85	4.85	4.85	0.00	4.85	0.00	0.00	0.00	0.00	4.85	
35 4 4 1 1 8 098 01 PD1 A001 000 1 9000 Deuda Pública.																		0.00	4,119.42	4,119.42	4,119.42	0.00	4,119.42	0.00	0.00	0.00	0.00	4,119.42	
35 4 4 1 1 8 098 01 PD1 A001 000 1 9900 Adeudos de Ejercicios Fiscales Anteriores (ADEFAS).																		0.00	4,119.42	4,119.42	4,119.42	0.00	4,119.42	0.00	0.00	0.00	0.00	4,119.42	
35 4 4 1 1 8 098 01 PD1 A001 000 1 991 ADEFAS.																		0.00	4,119.42	4,119.42	4,119.42	0.00	4,119.42	0.00	0.00	0.00	0.00	4,119.42	
35 4 4 1 1 8 098 01 PD1 A001 000 1 99114 1 1 5811 S 2 Adeudos de Ejercicios Fiscales Anteriores por Impuesto sobre Nominas y Otros que se Deriven de una Relación Laboral.																		0.00	80.77	80.77	80.77	0.00	80.77	0.00	0.00	0.00	0.00	80.77	



**GOBIERNO CONSTITUCIONAL DEL ESTADO DE CHIAPAS
SECRETARÍA DE HACIENDA**

**Recursos Federales - Participación por Impuestos Especiales (Clasificación Administrativa)
SISTEMA PRESUPUESTARIO 2021
(PESOS)
CIERRE DE MARZO**

2.1.1.1.1.110 Secretaría de Hacienda

UR	FI	FUN	SF	SSF	PS	PP	OA	AI	PT	MPIO	COGC	GASTO	TG	TR	FF	SFTE	DESCRIPCIÓN	Presupuesto Aprobado	Modificación Neta	Presupuesto Modificado	Presupuesto Liberado	Presupuesto por Liberar	Presupuesto Ministrado	Presupuesto Comprometido	Presupuesto Devengado	Presupuesto Ejercido	Presupuesto Pagado	Subejercicio
Gran Total																		52,987,379.40	-996,000.00	51,991,379.40	37,578,120.76	14,413,258.64	8,479,794.25	6,127,725.35	6,033,213.91	1,295,453.68	493,301.91	45,958,165.49
Total																		52,987,379.40	-996,000.00	51,991,379.40	37,578,120.76	14,413,258.64	8,479,794.25	6,127,725.35	6,033,213.91	1,295,453.68	493,301.91	45,958,165.49
TOTAL FUENTE DE FINANCIAMIENTO																		52,987,379.40	-996,000.00	51,991,379.40	37,578,120.76	14,413,258.64	8,479,794.25	6,127,725.35	6,033,213.91	1,295,453.68	493,301.91	45,958,165.49
TOTAL GLOBAL FUNCIÓN 5 Asuntos Financieros y Hacendarios																		52,987,379.40	-996,000.00	51,991,379.40	37,578,120.76	14,413,258.64	8,479,794.25	6,127,725.35	6,033,213.91	1,295,453.68	493,301.91	45,958,165.49
TOTAL GLOBAL SUBFUENTE DE FINANCIAMIENTO 5 Recursos del Ejercicio																		52,987,379.40	-996,000.00	51,991,379.40	37,578,120.76	14,413,258.64	8,479,794.25	6,127,725.35	6,033,213.91	1,295,453.68	493,301.91	45,958,165.49
INSTITUCIONALES																		52,987,379.40	-996,000.00	51,991,379.40	37,578,120.76	14,413,258.64	8,479,794.25	6,127,725.35	6,033,213.91	1,295,453.68	493,301.91	45,958,165.49
01 Área de Programas Especiales y Evaluación Operativa																		294,460.00	-6,066.63	288,393.37	288,393.37	0.00	72,463.51	41,636.15	40,678.49	16,596.82	0.00	247,714.88
01 1 Gobierno																		294,460.00	-6,066.63	288,393.37	288,393.37	0.00	72,463.51	41,636.15	40,678.49	16,596.82	0.00	247,714.88
01 1 5 Asuntos Financieros y Hacendarios																		294,460.00	-6,066.63	288,393.37	288,393.37	0.00	72,463.51	41,636.15	40,678.49	16,596.82	0.00	247,714.88
01 1 5 2 Asuntos Hacendarios																		294,460.00	-6,066.63	288,393.37	288,393.37	0.00	72,463.51	41,636.15	40,678.49	16,596.82	0.00	247,714.88
01 1 5 2 1 Asuntos Hacendarios																		294,460.00	-6,066.63	288,393.37	288,393.37	0.00	72,463.51	41,636.15	40,678.49	16,596.82	0.00	247,714.88
01 1 5 2 1 B Honestidad y Función Pública.																		294,460.00	-6,066.63	288,393.37	288,393.37	0.00	72,463.51	41,636.15	40,678.49	16,596.82	0.00	247,714.88
01 1 5 2 1 B 100 Programa de recaudación y administración de los ingresos públicos																		294,460.00	-6,066.63	288,393.37	288,393.37	0.00	72,463.51	41,636.15	40,678.49	16,596.82	0.00	247,714.88
01 1 5 2 1 B 100 01 Asignación Normal																		294,460.00	-6,066.63	288,393.37	288,393.37	0.00	72,463.51	41,636.15	40,678.49	16,596.82	0.00	247,714.88
01 1 5 2 1 B 100 01 P05 Política de Ingresos Equitativa y Promotora de la Competitividad																		294,460.00	-6,066.63	288,393.37	288,393.37	0.00	72,463.51	41,636.15	40,678.49	16,596.82	0.00	247,714.88
01 1 5 2 1 B 100 01 P05 A001 Coordinar las áreas Administrativas de la Subsecretaría de Ingresos																		294,460.00	-6,066.63	288,393.37	288,393.37	0.00	72,463.51	41,636.15	40,678.49	16,596.82	0.00	247,714.88
01 1 5 2 1 B 100 01 P05 A001 000 Cobertura Estatal																		294,460.00	-6,066.63	288,393.37	288,393.37	0.00	72,463.51	41,636.15	40,678.49	16,596.82	0.00	247,714.88
01 1 5 2 1 B 100 01 P05 A001 000 0 2000 Materiales y Suministros.																		294,460.00	-6,066.63	288,393.37	288,393.37	0.00	72,463.51	41,636.15	40,678.49	16,596.82	0.00	247,714.88
01 1 5 2 1 B 100 01 P05 A001 000 0 2100 Materiales de Administración, Emisión de Documentos y Artículos Oficiales.																		97,000.00	-999.99	96,000.01	96,000.01	0.00	25,731.83	22,901.66	21,944.00	709.00	0.00	74,056.01
01 1 5 2 1 B 100 01 P05 A001 000 0 211 Materiales, Útiles y Equipos Menores de Oficina.																		85,000.00	0.00	85,000.00	85,000.00	0.00	22,398.51	21,235.00	21,235.00	0.00	0.00	61,765.00
01 1 5 2 1 B 100 01 P05 A001 000 0 21101 1 1 5813 S 1 Materiales y Útiles de Oficina.																		85,000.00	0.00	85,000.00	85,000.00	0.00	22,398.51	21,235.00	21,235.00	0.00	0.00	61,765.00
01 1 5 2 1 B 100 01 P05 A001 000 0 215 Material Impreso e Información Digital.																		2,000.00	-999.99	1,000.01	1,000.01	0.00	0.00	0.00	0.00	0.00	0.00	1,000.01
01 1 5 2 1 B 100 01 P05 A001 000 0 21506 1 1 5813 S 1 Material para el Desarrollo de la Información.																		2,000.00	-999.99	1,000.01	1,000.01	0.00	0.00	0.00	0.00	0.00	0.00	1,000.01
01 1 5 2 1 B 100 01 P05 A001 000 0 216 Material de Limpieza.																		10,000.00	0.00	10,000.00	10,000.00	0.00	3,333.32	1,666.66	709.00	709.00	0.00	9,291.00
01 1 5 2 1 B 100 01 P05 A001 000 0 21601 1 1 5813 S 1 Material de Limpieza.																		10,000.00	0.00	10,000.00	10,000.00	0.00	3,333.32	1,666.66	709.00	709.00	0.00	9,291.00
01 1 5 2 1 B 100 01 P05 A001 000 0 2200 Alimentos y Utensilios.																		41,510.00	-1,000.00	40,510.00	40,510.00	0.00	9,872.50	2,430.00	2,430.00	500.00	0.00	38,080.00
01 1 5 2 1 B 100 01 P05 A001 000 0 221 Productos Alimenticios para Personas.																		39,510.00	0.00	39,510.00	39,510.00	0.00	9,872.50	2,430.00	2,430.00	500.00	0.00	37,080.00
01 1 5 2 1 B 100 01 P05 A001 000 0 22111 1 1 5813 S 1 Productos Alimenticios para Personas.																		39,510.00	0.00	39,510.00	39,510.00	0.00	9,872.50	2,430.00	2,430.00	500.00	0.00	37,080.00
01 1 5 2 1 B 100 01 P05 A001 000 0 222 Utensilios para el Servicio de Alimentación.																		2,000.00	-1,000.00	1,000.00	1,000.00	0.00	0.00	0.00	0.00	0.00	0.00	1,000.00
01 1 5 2 1 B 100 01 P05 A001 000 0 22301 1 1 5813 S 1 Utensilios para el Servicio de Alimentación.																		2,000.00	-1,000.00	1,000.00	1,000.00	0.00	0.00	0.00	0.00	0.00	0.00	1,000.00
01 1 5 2 1 B 100 01 P05 A001 000 0 2600 Combustibles, Lubricantes y Aditivos.																		143,750.00	0.00	143,750.00	143,750.00	0.00	35,937.51	15,387.82	15,387.82	15,387.82	0.00	128,362.18
01 1 5 2 1 B 100 01 P05 A001 000 0 261 Combustibles, Lubricantes y Aditivos.																		143,750.00	0.00	143,750.00	143,750.00	0.00	35,937.51	15,387.82	15,387.82	15,387.82	0.00	128,362.18
01 1 5 2 1 B 100 01 P05 A001 000 0 26111 1 1 5813 S 1 Combustibles.																		143,750.00	0.00	143,750.00	143,750.00	0.00	35,937.51	15,387.82	15,387.82	15,387.82	0.00	128,362.18
01 1 5 2 1 B 100 01 P05 A001 000 0 2900 Herramientas, Refacciones y Accesorios Menores.																		12,200.00	-1,066.64	8,133.36	8,133.36	0.00	916.67	916.67	916.67	0.00	0.00	7,216.69
01 1 5 2 1 B 100 01 P05 A001 000 0 294 Refacciones y Accesorios Menores para Equipo de Cómputo y Tecnologías de la Información.																		6,700.00	-2,233.32	4,466.68	4,466.68	0.00	0.00	0.00	0.00	0.00	0.00	4,466.68
01 1 5 2 1 B 100 01 P05 A001 000 0 29401 1 1 5813 S 1 Refacciones y Accesorios para Equipo de Cómputo y Telecomunicaciones.																		6,700.00	-2,233.32	4,466.68	4,466.68	0.00	0.00	0.00	0.00	0.00	0.00	4,466.68
01 1 5 2 1 B 100 01 P05 A001 000 0 296 Refacciones y Accesorios Menores de Equipo de Transporte.																		5,500.00	-1,813.32	3,686.68	3,686.68	0.00	916.67	916.67	916.67	0.00	0.00	2,750.01
01 1 5 2 1 B 100 01 P05 A001 000 0 29601 1 1 5813 S 1 Refacciones y Accesorios Menores de Equipo de Transporte.																		5,500.00	-1,813.32	3,686.68	3,686.68	0.00	916.67	916.67	916.67	0.00	0.00	2,750.01
02 Unidad Técnica																		307,000.00	-3,333.32	303,666.68	303,666.68	0.00	75,877.28	48,882.25	48,836.60	17,939.35	0.00	254,830.08
02 1 Gobierno																		307,000.00	-3,333.32	303,666.68	303,666.68	0.00	75,877.28	48,882.25	48,836.60	17,939.35	0.00	254,830.08
02 1 5 Asuntos Financieros y Hacendarios																		307,000.00	-3,333.32	303,666.68	303,666.68	0.00	75,877.28	48,882.25	48,836.60	17,939.35	0.00	254,830.08
02 1 5 2 Asuntos Hacendarios																		307,000.00	-3,333.32	303,666.68	303,666.68	0.00	75,877.28	48,882.25	48,836.60	17,939.35	0.00	254,830.08



GOBIERNO CONSTITUCIONAL DEL ESTADO DE CHIAPAS

SECRETARÍA DE HACIENDA

Recursos Federales - Fondo de Fiscalización y Recaudación (Clasificación Administrativa)

SISTEMA PRESUPUESTARIO 2021

(PESOS)

CIERRE DE MARZO

EP-5814

Página 1 de 19

miércoles, 31 de marzo de 2021

2.1.1.1.1.110 Secretaría de Hacienda

UR	FI	FUN	SSF	PP	OA	AI	PT	MPIO	COGC	GASTO	TG	TR	FF	SFTE	DESCRIPCIÓN	Presupuesto Aprobado	Modificación Neta	Presupuesto Modificado	Presupuesto Liberado	Presupuesto por Liberar	Presupuesto Ministrado	Presupuesto Comprometido	Presupuesto Devengado	Presupuesto Ejercido	Presupuesto Pagado	Subejercicio				
Gran Total																9,834,897.58	345,059.50	10,179,957.08	10,179,957.08	0.00	1,721,610.17	1,317,892.02	1,317,892.02	1,317,892.02	1,317,892.02	1,317,892.02	1,317,892.02	1,317,892.02	1,317,892.02	8,862,065.06
Total																9,834,897.58	345,059.50	10,179,957.08	10,179,957.08	0.00	1,721,610.17	1,317,892.02	1,317,892.02	1,317,892.02	1,317,892.02	1,317,892.02	1,317,892.02	1,317,892.02	8,862,065.06	
TOTAL FUENTE DE FINANCIAMIENTO																9,834,897.58	345,059.50	10,179,957.08	10,179,957.08	0.00	1,721,610.17	1,317,892.02	1,317,892.02	1,317,892.02	1,317,892.02	1,317,892.02	1,317,892.02	1,317,892.02	8,862,065.06	
TOTAL GLOBAL FUNCIÓN 5 Asuntos Financieros y Hacendarios																9,834,897.58	345,059.50	10,179,957.08	10,179,957.08	0.00	1,721,610.17	1,317,892.02	1,317,892.02	1,317,892.02	1,317,892.02	1,317,892.02	1,317,892.02	1,317,892.02	8,862,065.06	
TOTAL GLOBAL SUBFUENTE DE FINANCIAMIENTO H Recursos por Reducciones en Otras Previsiones (Recursos del Ejercicio 5)																0.00	19,972.52	19,972.52	19,972.52	0.00	3,328.75	0.00	0.00	0.00	0.00	0.00	0.00	0.00	19,972.52	
INSTITUCIONALES																0.00	19,972.52	19,972.52	19,972.52	0.00	3,328.75	0.00	0.00	0.00	0.00	0.00	0.00	0.00	19,972.52	
01 Área de Programas Especiales y Evaluación Operativa																0.00	19,972.52	19,972.52	19,972.52	0.00	3,328.75	0.00	0.00	0.00	0.00	0.00	0.00	0.00	19,972.52	
01 1 Gobierno																0.00	19,972.52	19,972.52	19,972.52	0.00	3,328.75	0.00	0.00	0.00	0.00	0.00	0.00	0.00	19,972.52	
01 1 5 Asuntos Financieros y Hacendarios																0.00	19,972.52	19,972.52	19,972.52	0.00	3,328.75	0.00	0.00	0.00	0.00	0.00	0.00	0.00	19,972.52	
01 1 5 2 Asuntos Hacendarios																0.00	19,972.52	19,972.52	19,972.52	0.00	3,328.75	0.00	0.00	0.00	0.00	0.00	0.00	0.00	19,972.52	
01 1 5 2 1 Asuntos Hacendarios																0.00	19,972.52	19,972.52	19,972.52	0.00	3,328.75	0.00	0.00	0.00	0.00	0.00	0.00	0.00	19,972.52	
01 1 5 2 1 B Honestidad y Función Pública.																0.00	19,972.52	19,972.52	19,972.52	0.00	3,328.75	0.00	0.00	0.00	0.00	0.00	0.00	0.00	19,972.52	
01 1 5 2 1 B 100 Programa de recaudación y administración de los ingresos públicos																0.00	19,972.52	19,972.52	19,972.52	0.00	3,328.75	0.00	0.00	0.00	0.00	0.00	0.00	0.00	19,972.52	
01 1 5 2 1 B 100 01 Asignación Normal																0.00	19,972.52	19,972.52	19,972.52	0.00	3,328.75	0.00	0.00	0.00	0.00	0.00	0.00	0.00	19,972.52	
01 1 5 2 1 B 100 01 P05 Política de Ingresos Equitativa y Promotora de la Competitividad																0.00	19,972.52	19,972.52	19,972.52	0.00	3,328.75	0.00	0.00	0.00	0.00	0.00	0.00	0.00	19,972.52	
01 1 5 2 1 B 100 01 P05 E001 Captación de Recursos por Pago de Servicios que brinda el Gobierno del Estado																0.00	19,972.52	19,972.52	19,972.52	0.00	3,328.75	0.00	0.00	0.00	0.00	0.00	0.00	0.00	19,972.52	
01 1 5 2 1 B 100 01 P05 E001 000 Cobertura Estatal																0.00	19,972.52	19,972.52	19,972.52	0.00	3,328.75	0.00	0.00	0.00	0.00	0.00	0.00	0.00	19,972.52	
01 1 5 2 1 B 100 01 P05 E001 000 0 3000 Servicios Generales.																0.00	825.92	825.92	825.92	0.00	137.65	0.00	0.00	0.00	0.00	0.00	0.00	0.00	825.92	
01 1 5 2 1 B 100 01 P05 E001 000 0 3900 Otros Servicios Generales.																0.00	825.92	825.92	825.92	0.00	137.65	0.00	0.00	0.00	0.00	0.00	0.00	0.00	825.92	
01 1 5 2 1 B 100 01 P05 E001 000 0 392 Impuestos y Derechos.																0.00	825.92	825.92	825.92	0.00	137.65	0.00	0.00	0.00	0.00	0.00	0.00	0.00	825.92	
01 1 5 2 1 B 100 01 P05 E001 000 0 39203 1 1 5814 H B Otras Contribuciones.																0.00	825.92	825.92	825.92	0.00	137.65	0.00	0.00	0.00	0.00	0.00	0.00	0.00	825.92	
01 1 5 2 1 B 100 01 P05 E001 000 1 3000 Servicios Generales.																0.00	19,146.60	19,146.60	19,146.60	0.00	3,191.10	0.00	0.00	0.00	0.00	0.00	0.00	0.00	19,146.60	
01 1 5 2 1 B 100 01 P05 E001 000 1 3900 Otros Servicios Generales.																0.00	19,146.60	19,146.60	19,146.60	0.00	3,191.10	0.00	0.00	0.00	0.00	0.00	0.00	0.00	19,146.60	
01 1 5 2 1 B 100 01 P05 E001 000 1 398 Impuesto Sobre Nóminas y Otros que se Deriven de una Relación Laboral.																0.00	19,146.60	19,146.60	19,146.60	0.00	3,191.10	0.00	0.00	0.00	0.00	0.00	0.00	0.00	19,146.60	
01 1 5 2 1 B 100 01 P05 E001 000 1 39801 1 1 5814 H 2 Impuesto Sobre Nóminas y Otros que se Deriven de una Relación Laboral.																0.00	19,146.60	19,146.60	19,146.60	0.00	3,191.10	0.00	0.00	0.00	0.00	0.00	0.00	0.00	19,146.60	
TOTAL GLOBAL SUBFUENTE DE FINANCIAMIENTO S Recursos del Ejercicio																9,834,897.58	325,086.98	10,159,984.56	10,159,984.56	0.00	1,718,281.42	1,317,892.02	1,317,892.02	1,317,892.02	1,317,892.02	1,317,892.02	1,317,892.02	1,317,892.02	8,842,092.54	
INSTITUCIONALES																9,834,897.58	325,086.98	10,159,984.56	10,159,984.56	0.00	1,718,281.42	1,317,892.02	1,317,892.02	1,317,892.02	1,317,892.02	1,317,892.02	1,317,892.02	8,842,092.54		
01 Área de Programas Especiales y Evaluación Operativa																141,698.72	0.00	141,698.72	141,698.72	0.00	23,616.46	23,399.30	23,399.30	23,399.30	23,399.30	23,399.30	23,399.30	23,399.30	118,299.42	
01 1 Gobierno																141,698.72	0.00	141,698.72	141,698.72	0.00	23,616.46	23,399.30	23,399.30	23,399.30	23,399.30	23,399.30	23,399.30	23,399.30	118,299.42	
01 1 5 Asuntos Financieros y Hacendarios																141,698.72	0.00	141,698.72	141,698.72	0.00	23,616.46	23,399.30	23,399.30	23,399.30	23,399.30	23,399.30	23,399.30	23,399.30	118,299.42	
01 1 5 2 Asuntos Hacendarios																141,698.72	0.00	141,698.72	141,698.72	0.00	23,616.46	23,399.30	23,399.30	23,399.30	23,399.30	23,399.30	23,399.30	23,399.30	118,299.42	
01 1 5 2 1 Asuntos Hacendarios																141,698.72	0.00	141,698.72	141,698.72	0.00	23,616.46	23,399.30	23,399.30	23,399.30	23,399.30	23,399.30	23,399.30	23,399.30	118,299.42	
01 1 5 2 1 B Honestidad y Función Pública.																141,698.72	0.00	141,698.72	141,698.72	0.00	23,616.46	23,399.30	23,399.30	23,399.30	23,399.30	23,399.30	23,399.30	23,399.30	118,299.42	
01 1 5 2 1 B 100 Programa de recaudación y administración de los ingresos públicos																141,698.72	0.00	141,698.72	141,698.72	0.00	23,616.46	23,399.30	23,399.30	23,399.30	23,399.30	23,399.30	23,399.30	23,399.30	118,299.42	
01 1 5 2 1 B 100 01 Asignación Normal																141,698.72	0.00	141,698.72	141,698.72	0.00	23,616.46	23,399.30	23,399.30	23,399.30	23,399.30	23,399.30	23,399.30	23,399.30	118,299.42	
01 1 5 2 1 B 100 01 P05 Política de Ingresos Equitativa y Promotora de la Competitividad																141,698.72	0.00	141,698.72	141,698.72	0.00	23,616.46	23,399.30	23,399.30	23,399.30	23,399.30	23,399.30	23,399.30	23,399.30	118,299.42	
01 1 5 2 1 B 100 01 P05 A001 Coordinar las áreas Administrativas de la Subsecretaría de Ingresos																124,061.57	0.00	124,061.57	124,061.57	0.00	20,676.93	20,676.93	20,676.93	20,676.93	20,676.93	20,676.93	20,676.93	20,676.93	103,384.64	
01 1 5 2 1 B 100 01 P05 A001 000 Cobertura Estatal																124,061.57	0.00	124,061.57	124,061.57	0.00	20,676.93	20,676.93	20,676.93	20,676.93	20,676.93	20,676.93	20,676.93	20,676.93	103,384.64	



GOBIERNO CONSTITUCIONAL DEL ESTADO DE CHIAPAS

SECRETARÍA DE HACIENDA

Otros Recursos - ISR Participable Estatal (Clasificación Administrativa)

SISTEMA PRESUPUESTARIO 2021

(PESOS)

CIERRE DE MARZO

EP-5818

Página 1 de 28

miércoles, 31 de marzo de 2021

2.1.1.1.110 Secretaría de Hacienda

UR	FI	FUN	SF	SSF	PP	OA	AI	PT	MPIO	COGC	GASTO	TG	TR	FF	SFTE	DESCRIPCIÓN	Presupuesto Aprobado	Modificación Neta	Presupuesto Modificado	Presupuesto Liberado	Presupuesto por Liberar	Presupuesto Ministrado	Presupuesto Comprometido	Presupuesto Devergado	Presupuesto Ejercido	Presupuesto Pagado	Subejercicio
Gran Total																	110,856,479.39	0.00	110,856,479.39	89,498,041.33	21,358,438.06	22,941,541.73	20,212,517.10	19,439,523.63	11,352,415.31	9,191,999.72	91,416,955.76
Total																	110,856,479.39	0.00	110,856,479.39	89,498,041.33	21,358,438.06	22,941,541.73	20,212,517.10	19,439,523.63	11,352,415.31	9,191,999.72	91,416,955.76
TOTAL FUENTE DE FINANCIAMIENTO																	110,856,479.39	0.00	110,856,479.39	89,498,041.33	21,358,438.06	22,941,541.73	20,212,517.10	19,439,523.63	11,352,415.31	9,191,999.72	91,416,955.76
TOTAL GLOBAL FUNCIÓN 5 Asuntos Financieros y Hacendarios																	110,856,479.39	0.00	110,856,479.39	89,498,041.33	21,358,438.06	22,941,541.73	20,212,517.10	19,439,523.63	11,352,415.31	9,191,999.72	91,416,955.76
TOTAL GLOBAL SUBFUENTE DE FINANCIAMIENTO 5 Recursos del Ejercicio																	110,856,479.39	0.00	110,856,479.39	89,498,041.33	21,358,438.06	22,941,541.73	20,212,517.10	19,439,523.63	11,352,415.31	9,191,999.72	91,416,955.76
INSTITUCIONALES																	109,066,479.39	0.00	109,066,479.39	89,498,041.33	19,508,438.06	22,941,541.73	20,212,517.10	19,439,523.63	11,352,415.31	9,191,999.72	89,566,955.76
01 Área de Programas Especiales y Evaluación Operativa																	385,307.00	-833.35	384,473.65	384,473.65	0.00	99,502.64	73,822.65	63,125.37	11,317.40	827.00	321,348.28
01 1 Gobierno																	385,307.00	-833.35	384,473.65	384,473.65	0.00	99,502.64	73,822.65	63,125.37	11,317.40	827.00	321,348.28
01 1 5 Asuntos Financieros y Hacendarios																	385,307.00	-833.35	384,473.65	384,473.65	0.00	99,502.64	73,822.65	63,125.37	11,317.40	827.00	321,348.28
01 1 5 2 Asuntos Hacendarios																	385,307.00	-833.35	384,473.65	384,473.65	0.00	99,502.64	73,822.65	63,125.37	11,317.40	827.00	321,348.28
01 1 5 2 1 Asuntos Hacendarios																	385,307.00	-833.35	384,473.65	384,473.65	0.00	99,502.64	73,822.65	63,125.37	11,317.40	827.00	321,348.28
01 1 5 2 1 B Honestidad y Función Pública.																	385,307.00	-833.35	384,473.65	384,473.65	0.00	99,502.64	73,822.65	63,125.37	11,317.40	827.00	321,348.28
01 1 5 2 1 B 100 Programa de recaudación y administración de los ingresos públicos																	385,307.00	-833.35	384,473.65	384,473.65	0.00	99,502.64	73,822.65	63,125.37	11,317.40	827.00	321,348.28
01 1 5 2 1 B 100 01 Asignación Normal																	385,307.00	-833.35	384,473.65	384,473.65	0.00	99,502.64	73,822.65	63,125.37	11,317.40	827.00	321,348.28
01 1 5 2 1 B 100 01 P05 Política de Ingresos Equitativa y Promotora de la Competitividad																	385,307.00	-833.35	384,473.65	384,473.65	0.00	99,502.64	73,822.65	63,125.37	11,317.40	827.00	321,348.28
01 1 5 2 1 B 100 01 P05 A001 Coordinar las áreas Administrativas de la Subsecretaría de Ingresos																	385,307.00	-833.35	384,473.65	384,473.65	0.00	99,502.64	73,822.65	63,125.37	11,317.40	827.00	321,348.28
01 1 5 2 1 B 100 01 P05 A001 000 Cobertura Estatal																	385,307.00	-833.35	384,473.65	384,473.65	0.00	99,502.64	73,822.65	63,125.37	11,317.40	827.00	321,348.28
01 1 5 2 1 B 100 01 P05 A001 000 0 3000 Servicios Generales.																	385,307.00	-833.35	384,473.65	384,473.65	0.00	99,502.64	73,822.65	63,125.37	11,317.40	827.00	321,348.28
01 1 5 2 1 B 100 01 P05 A001 000 0 3300 Servicios Profesionales, Científicos, Técnicos y Otros Servicios.																	150,000.00	0.00	150,000.00	150,000.00	0.00	37,500.00	37,500.00	37,500.00	0.00	0.00	112,500.00
01 1 5 2 1 B 100 01 P05 A001 000 0 336 Servicios de Apoyo Administrativo, Traducción, Fotocopiado e Impresión.																	150,000.00	0.00	150,000.00	150,000.00	0.00	37,500.00	37,500.00	37,500.00	0.00	0.00	112,500.00
01 1 5 2 1 B 100 01 P05 A001 000 0 33603 1 1 5818 S 1 Impresiones Oficiales.																	150,000.00	0.00	150,000.00	150,000.00	0.00	37,500.00	37,500.00	37,500.00	0.00	0.00	112,500.00
01 1 5 2 1 B 100 01 P05 A001 000 0 3500 Servicios de Instalación, Reparación, Mantenimiento y Conservación.																	132,221.00	-833.35	132,387.65	132,387.65	0.00	33,721.90	32,643.65	21,966.37	10,490.40	0.00	115,911.28
01 1 5 2 1 B 100 01 P05 A001 000 0 352 Instalación, Reparación y Mantenimiento de Mobiliario y Equipo de Administración, Educativa y Recreativa.																	128,221.00	0.00	128,221.00	128,221.00	0.00	32,955.24	31,810.32	21,113.04	10,490.40	0.00	107,107.96
01 1 5 2 1 B 100 01 P05 A001 000 0 35201 1 1 5818 S 1 Mantenimiento y Conservación de Mobiliario y Equipo de Administración.																	128,221.00	0.00	128,221.00	128,221.00	0.00	32,955.24	31,810.32	21,113.04	10,490.40	0.00	107,107.96
01 1 5 2 1 B 100 01 P05 A001 000 0 355 Reparación y Mantenimiento de Equipo de Transporte.																	5,000.00	-833.35	4,166.65	4,166.65	0.00	1,666.66	833.33	833.33	0.00	0.00	3,333.32
01 1 5 2 1 B 100 01 P05 A001 000 0 35501 1 1 5818 S 1 Mantenimiento, Conservación y Reparación de Vehículos Terrestres, Aéreos, Marítimos, Lacustres y Fluviales.																	5,000.00	-833.35	4,166.65	4,166.65	0.00	1,666.66	833.33	833.33	0.00	0.00	3,333.32
01 1 5 2 1 B 100 01 P05 A001 000 0 3700 Servicios de Traslado y Viáticos.																	98,407.00	0.00	98,407.00	98,407.00	0.00	24,601.74	0.00	0.00	0.00	0.00	98,407.00
01 1 5 2 1 B 100 01 P05 A001 000 0 372 Pasajes Terrestres.																	23,407.00	0.00	23,407.00	23,407.00	0.00	5,851.74	0.00	0.00	0.00	0.00	23,407.00
01 1 5 2 1 B 100 01 P05 A001 000 0 37211 1 1 5818 S 1 Pasajes Nacionales Terrestres.																	23,407.00	0.00	23,407.00	23,407.00	0.00	5,851.74	0.00	0.00	0.00	0.00	23,407.00
01 1 5 2 1 B 100 01 P05 A001 000 0 375 Viáticos en el País.																	75,000.00	0.00	75,000.00	75,000.00	0.00	18,750.00	0.00	0.00	0.00	0.00	75,000.00
01 1 5 2 1 B 100 01 P05 A001 000 0 37511 1 1 5818 S 1 Viáticos Nacionales.																	75,000.00	0.00	75,000.00	75,000.00	0.00	18,750.00	0.00	0.00	0.00	0.00	75,000.00
01 1 5 2 1 B 100 01 P05 A001 000 0 3900 Otros Servicios Generales.																	3,679.00	0.00	3,679.00	3,679.00	0.00	3,679.00	3,679.00	3,679.00	0.00	0.00	827.00
01 1 5 2 1 B 100 01 P05 A001 000 0 392 Impuestos y Derechos.																	3,679.00	0.00	3,679.00	3,679.00	0.00	3,679.00	3,679.00	3,679.00	0.00	0.00	827.00
01 1 5 2 1 B 100 01 P05 A001 000 0 39202 1 1 5818 S 1 Otros Impuestos y Derechos.																	3,679.00	0.00	3,679.00	3,679.00	0.00	3,679.00	3,679.00	3,679.00	0.00	0.00	827.00
02 Unidad Técnica																	5,612,339.00	23,032.53	5,635,371.53	5,594,771.53	40,600.00	1,050,444.77	1,003,400.00	1,003,400.00	0.00	0.00	4,631,971.53
02 1 Gobierno																	5,612,339.00	23,032.53	5,635,371.53	5,594,771.53	40,600.00	1,050,444.77	1,003,400.00	1,003,400.00	0.00	0.00	4,631,971.53
02 1 5 Asuntos Financieros y Hacendarios																	5,612,339.00	23,032.53	5,635,371.53	5,594,771.53	40,600.00	1,050,444.77	1,003,400.00	1,003,400.00	0.00	0.00	4,631,971.53
02 1 5 2 Asuntos Hacendarios																	5,612,339.00	23,032.53	5,635,371.53	5,594,771.53	40,600.00	1,050,444.77	1,003,400.00	1,003,400.00	0.00	0.00	4,631,971.53
02 1 5 2 1 Asuntos Hacendarios																	5,612,339.00	23,032.53	5,635,371.53	5,594,771.53	40,600.00	1,050,444.77	1,003,400.00	1,003,400.00	0.00	0.00	4,631,971.53
02 1 5 2 1 B Honestidad y Función Pública.																	5,612,339.00	23,032.53	5,635,371.53	5,594,771.53	40,600.00	1,050,444.77	1,003,400.00	1,003,400.00	0.00	0.00	4,631,971.53