



SECRETARÍA
DE HACIENDA
GOBIERNO DE CHIAPAS

Gobierno Constitucional del Estado de Chiapas



Secretaría de Hacienda

*Cuenta Pública
3er. Trimestre de 2020*





Secretaría de Hacienda.- Información Armonizada CONAFAC

Estados e Informes Presupuestarios:

- 1.- Estado analítico de ingresos.
- 2.- Endeudamiento neto.
- 3.- Intereses de la deuda.





GOBIERNO CONSTITUCIONAL DEL ESTADO DE CHIAPAS

SECRETARÍA DE HACIENDA

SISTEMA CONTABLE 2020

ESTADO ANALÍTICO DE INGRESOS

DEL 1o. DE ENERO AL 30 DE SEPTIEMBRE DE 2020

Página 1 de 1

06/10/2020

Fecha:

RUBRO DE INGRESOS	INGRESO					DIFERENCIA (RECAUDADO - ESTIMADO)
	ESTIMADO	AMPLIACIONES Y REDUCCIONES	MODIFICADO	DEVENGADO	RECAUDADO	
Impuestos	0.00	0.00	0.00	0.00	0.00	0.00
Cuotas y Aportaciones de Seguridad Social	0.00	0.00	0.00	0.00	0.00	0.00
Contribuciones de Mejoras	0.00	0.00	0.00	0.00	0.00	0.00
Derechos	0.00	0.00	0.00	0.00	0.00	0.00
Productos	0.00	0.00	0.00	0.00	0.00	0.00
Aprovechamientos	0.00	0.00	0.00	0.00	0.00	0.00
Ingresos por Venta de Bienes, Prestación de Servicios y Otros Ingresos	0.00	0.00	0.00	0.00	0.00	0.00
Participaciones, Aportaciones, Convenios, Incentivos Derivados de la Colaboración Fiscal y Fondos Distintos de Aportaciones	0.00	0.00	0.00	0.00	0.00	0.00
Transferencias, Asignaciones, Subsidios y Subvenciones, y Pensiones y Jubilaciones	0.00	0.00	0.00	0.00	0.00	0.00
Ingresos Derivados de Financiamientos	0.00	0.00	0.00	0.00	0.00	0.00
Total	0.00	0.00	0.00	0.00	0.00	0.00
Ingresos Excedentes						0.00

RUBRO DE INGRESOS	INGRESO					DIFERENCIA (RECAUDADO - ESTIMADO)
	ESTIMADO	AMPLIACIONES Y REDUCCIONES	MODIFICADO	DEVENGADO	RECAUDADO	
Ingresos del Poder Ejecutivo Federal o Estatal y de los Municipios	0.00	0.00	0.00	0.00	0.00	0.00
Impuestos	0.00	0.00	0.00	0.00	0.00	0.00
Cuotas y Aportaciones de Seguridad Social	0.00	0.00	0.00	0.00	0.00	0.00
Contribuciones de Mejoras	0.00	0.00	0.00	0.00	0.00	0.00
Derechos	0.00	0.00	0.00	0.00	0.00	0.00
Productos	0.00	0.00	0.00	0.00	0.00	0.00
Aprovechamientos	0.00	0.00	0.00	0.00	0.00	0.00
Participaciones, Aportaciones, Convenios, Incentivos Derivados de la Colaboración Fiscal y Fondos Distintos de Aportaciones	0.00	0.00	0.00	0.00	0.00	0.00
Transferencias, Asignaciones, Subsidios y Subvenciones, y Pensiones y Jubilaciones	0.00	0.00	0.00	0.00	0.00	0.00
Ingresos de los Entes públicos de los Poderes Legislativo y Judicial, de los Órganos Autónomos y del Sector Paraestatal o Paramunicipal, así como de las Empresas Productivas del Estado	0.00	0.00	0.00	0.00	0.00	0.00
Cuotas y Aportaciones de Seguridad Social	0.00	0.00	0.00	0.00	0.00	0.00
Productos	0.00	0.00	0.00	0.00	0.00	0.00
Ingresos por Venta de Bienes, Prestación de Servicios y Otros Ingresos	0.00	0.00	0.00	0.00	0.00	0.00
Transferencias, Asignaciones, Subsidios y Subvenciones, y Pensiones y Jubilaciones	0.00	0.00	0.00	0.00	0.00	0.00
Ingresos Derivados de Financiamiento	0.00	0.00	0.00	0.00	0.00	0.00
Ingresos Derivados de Financiamientos	0.00	0.00	0.00	0.00	0.00	0.00
Total	0.00	0.00	0.00	0.00	0.00	0.00
Ingresos Excedentes						0.00

NO APLICA



GOBIERNO CONSTITUCIONAL DEL ESTADO DE CHIAPAS

SECRETARÍA DE HACIENDA

SISTEMA CONTABLE 2020

ENDEUDAMIENTO NETO

DEL 1o. DE ENERO AL 30 DE SEPTIEMBRE DE 2020

Página 1 de 1

Fecha:

06/10/2020

IDENTIFICACIÓN DE CRÉDITO O INSTRUMENTO	CONTRATACIÓN/ COLOCACIÓN	AMORTIZACIÓN	ENDEUDAMIENTO NETO
CRÉDITOS BANCARIOS			

TOTAL CRÉDITOS BANCARIOS

OTROS INSTRUMENTOS DE DEUDA

NO APLICA

TOTAL OTROS INSTRUMENTOS DE DEUDA
TOTAL

C.P. Rocío Lilia Ovarado Trujillo
Jefa de la Unidad de Apoyo Administrativo

C.P. Enrique Hernández Gómez
Jefe del Área de Recursos Financieros y Contabilidad

"Bajo protesta de decir verdad declaramos que los Estados Financieros y sus notas, son razonablemente correctos y son responsabilidad del emisor".



GOBIERNO CONSTITUCIONAL DEL ESTADO DE CHIAPAS

SECRETARÍA DE HACIENDA

SISTEMA CONTABLE 2020

INTERESES DE LA DEUDA

DEL 1o. DE ENERO AL 30 DE SEPTIEMBRE DE 2020

Fecha:

Página 1 de 1

06/10/2020

IDENTIFICACIÓN DE CRÉDITO O INSTRUMENTO	DEVENGADO	PAGADO
CRÉDITOS BANCARIOS		


TOTAL DE INTERESES DE CRÉDITOS BANCARIOS


OTROS INSTRUMENTOS DE DEUDA

TOTAL DE INTERESES DE OTROS INSTRUMENTOS DE DEUDA

TOTAL

NO APLICA


C.P. Rocío Liliana Ovando Trujillo
Jefa de la Unidad de Apoyo Administrativo


C.P. Enrique Hernández Gómez
Jefe del Área de Recursos Financieros y Contabilidad

"Bajo protesta de decir verdad declaramos que los Estados Financieros y sus notas, son razonablemente correctos y son responsabilidad del emisor".



Secretaría de Hacienda.- Información Armonizada CONAFAC

Estados analíticos del ejercicio del presupuesto de egresos:

4.- RAP 1 Clasificación por objeto del gasto (capítulo y concepto).

5.- RAP 2 Clasificación económica por tipo de gasto.

6.- RAP 3 Clasificación administrativa/organismo.

7.- RAP 4 Clasificación administrativa/poderes.

8.- RAP 5 Clasificación administrativa/entidades.

9.- RAP 6 Clasificación funcional (finalidad y función).





GOBIERNO DEL ESTADO DE CHIAPAS
RAMO O DEPENDENCIA: Secretaría de Hacienda

ESTADO ANALÍTICO DEL EJERCICIO DEL PRESUPUESTO DE EGRESOS CLASIFICACIÓN POR OBJETO DEL GASTO
(CAPITULOS Y CONCEPTOS)
DEL 1 DE ENERO AL 30 DE SEPTIEMBRE DE 2020

(Pesos)

RPA-1

CAPG	CG	DESCRIPCIÓN	PRESUPUESTO DE EGRESOS					SUBEJERCICIO
			APROBADO	AMPLIACIONES - REDUCCIONES	MODIFICADO	DEVENGADO	PAGADO	
1000		Servicios Personales.	1,008,619,916.63	1,613,858.50	1,010,233,775.13	545,239,537.30	533,153,818.69	464,994,237.83
	1100	Remuneraciones al Personal de Carácter Permanente.	212,367,180.79	6,383,632.74	218,750,813.53	153,082,733.04	153,082,733.04	65,668,080.49
	1200	Remuneraciones al Personal de Carácter Transitorio.	1,462,747.21	1,946,901.02	3,409,648.23	2,152,125.36	2,145,411.96	1,257,522.87
	1300	Remuneraciones Adicionales y Especiales.	192,824,583.51	4,705,441.72	197,530,025.23	84,380,198.71	82,636,145.53	113,149,826.52
	1400	Seguridad Social.	148,201,652.54	-415,899.38	147,785,753.16	95,438,611.46	85,103,659.43	52,347,141.70
	1500	Otras Prestaciones Sociales y Económicas.	405,253,697.36	-11,452,620.28	393,801,077.08	187,978,366.70	187,978,366.70	205,822,710.38
	1600	Previsiones.	13,403,032.42	0.00	13,403,032.42	0.00	0.00	13,403,032.42
	1700	Pago de Estímulos a Servidores Públicos.	35,107,022.80	446,402.68	35,553,425.48	22,207,502.03	22,207,502.03	13,345,923.45
2000		Materiales y Suministros.	35,282,143.50	-3,618,384.14	31,663,759.36	19,331,680.63	19,012,277.91	12,332,078.73
	2100	Materiales de Administración, Emisión de Documentos y Artículos Oficiales.	18,868,063.48	-1,096,128.70	17,771,934.78	14,322,484.54	14,229,739.15	3,449,450.24
	2200	Alimentos y Utensilios.	5,259,862.23	-1,373,196.23	3,886,666.00	923,746.14	836,263.60	2,962,919.86
	2400	Materiales y Artículos de Construcción y de Reparación.	1,131,757.56	-260,377.69	871,379.87	189,111.55	161,936.23	682,268.32
	2500	Productos Químicos, Farmacéuticos y de Laboratorio.	492,225.42	-135,006.43	357,218.99	28,652.00	28,652.00	328,566.99
	2600	Combustibles, Lubricantes y Aditivos.	6,399,000.00	-710,847.37	5,688,152.63	2,420,725.13	2,324,537.43	3,267,427.50
	2700	Vestuario, Blancos, Prendas de Protección y Artículos Deportivos.	150,000.00	425,311.68	575,311.68	475,311.68	475,311.68	100,000.00
	2900	Herramientas, Refacciones y Accesorios Menores.	2,981,234.81	-468,139.40	2,513,095.41	971,649.59	955,837.82	1,541,445.82
3000		Servicios Generales.	227,386,372.81	126,539,103.75	353,925,476.56	242,853,986.52	235,157,563.46	111,071,490.04
	3100	Servicios Básicos.	15,441,740.00	-1,356,372.78	14,085,367.22	7,544,377.26	7,505,666.33	6,540,989.96
	3200	Servicios de Arrendamiento.	37,120,116.25	2,681,276.24	39,801,392.49	29,190,948.85	29,146,294.43	10,610,443.64
	3300	Servicios Profesionales, Científicos, Técnicos y Otros Servicios.	117,492,949.13	64,002,407.81	181,495,356.94	146,445,146.24	141,776,670.91	35,050,210.70
	3400	Servicios Financieros, Bancarios y Comerciales.	21,154,084.27	-546,550.47	20,607,533.80	11,164,935.16	11,062,522.94	9,442,598.64
	3500	Servicios de Instalación, Reparación, Mantenimiento y Conservación.	6,369,319.35	-1,298,354.52	5,070,964.83	1,502,825.69	1,491,746.43	3,568,139.14
	3600	Servicios de Comunicación Social y Publicidad.	60,000.00	-18,490.89	41,509.11	2,205.13	2,205.13	39,303.98
	3700	Servicios de Traslado y Viáticos.	5,795,000.00	-730,650.11	5,064,349.89	832,059.61	832,059.61	4,232,290.28
	3800	Servicios Oficiales.	886,000.00	63,516,092.07	64,402,092.07	40,549,336.30	37,718,245.40	23,852,755.77
	3900	Otros Servicios Generales.	23,067,163.81	289,746.40	23,356,910.21	5,622,152.28	5,622,152.28	17,734,757.93

91



GOBIERNO DEL ESTADO DE CHIAPAS
RAMO O DEPENDENCIA: Secretaría de Hacienda

ESTADO ANALÍTICO DEL EJERCICIO DEL PRESUPUESTO DE EGRESOS CLASIFICACIÓN POR OBJETO DEL GASTO
(CAPITULOS Y CONCEPTOS)
DEL 1 DE ENERO AL 30 DE SEPTIEMBRE DE 2020

(Pesos)

RPA-1

CAPG	CG	DESCRIPCIÓN	PRESUPUESTO DE EGRESOS					SUB EJERCICIO
			APROBADO	AMPLIACIONES - REDUCCIONES	MODIFICADO	DEVENGADO	PAGADO	
4000		Transferencias, Asignaciones, Subsidios y Otras Ayudas.	17,897,074.55	1,956,232.46	19,853,307.01	6,072,734.85	6,067,856.32	13,780,572.16
4100		Transferencias Internas y Asignaciones al Sector Público.	2,201,398.16	200,000.00	2,401,398.16	2,074,441.67	2,074,441.67	326,956.49
4300		Subsidios y Subvenciones.	0.00	389,249.69	389,249.69	380,069.98	380,069.98	9,179.71
4400		Ayudas Sociales.	15,345,676.39	1,366,982.77	16,712,659.16	3,618,223.20	3,613,344.67	13,094,435.96
4600		Transferencias a Fideicomisos, Mandatos y Otros Análogos.	350,000.00	0.00	350,000.00	0.00	0.00	350,000.00
5000		Bienes Muebles, Inmuebles e Intangibles.	0.00	8,883,547.46	8,883,547.46	4,757,345.50	4,757,345.50	4,126,201.96
5100		Mobiliario y Equipo de Administración.	0.00	5,670,732.10	5,670,732.10	3,060,717.84	3,060,717.84	2,610,014.26
5200		Mobiliario y Equipo Educacional y Recreativo.	0.00	51,209.76	51,209.76	0.00	0.00	51,209.76
5300		Equipo e Instrumental Médico y de Laboratorio.	0.00	131,933.76	131,933.76	131,933.76	131,933.76	0.00
5500		Equipo de Defensa y Seguridad.	0.00	14,500.00	14,500.00	0.00	0.00	14,500.00
5600		Maquinaria, Otros Equipos y Herramientas.	0.00	34,535.52	34,535.52	34,535.52	34,535.52	0.00
5900		Activos Intangibles.	0.00	2,980,636.32	2,980,636.32	1,530,158.38	1,530,158.38	1,450,477.94
7000		Inversiones Financieras y Otras Provisiones.	54,000,000.00	-54,000,000.00	0.00	0.00	0.00	0.00
7900		Provisiones para Contingencias y Otras Erogaciones Especiales.	54,000,000.00	-54,000,000.00	0.00	0.00	0.00	0.00
9000		Deuda Pública.	0.00	1,537,044.91	1,537,044.91	1,485,818.24	1,485,818.24	51,226.67
9900		Adeudos de Ejercicios Fiscales Anteriores (ADEFAS).	0.00	1,537,044.91	1,537,044.91	1,485,818.24	1,485,818.24	51,226.67
TOTAL DEL GASTO:			1,343,185,507.49	82,911,402.94	1,426,096,910.43	819,741,103.04	799,634,680.12	606,355,807.39



GOBIERNO DEL ESTADO DE CHIAPAS
RAMO O DEPENDENCIA: Secretaría de Hacienda

ESTADO ANALÍTICO DEL EJERCICIO DEL PRESUPUESTO DE EGRESOS CLASIFICACIÓN ECONÓMICA POR TIPO
DE GASTO
DEL 1 DE ENERO AL 30 DE SEPTIEMBRE DE 2020

(Pesos)

RPA-2

CONCEPTO	PRESUPUESTO DE EGRESOS					SUBEJERCICIO
	APROBADO	AMPLIACIONES - REDUCCIONES	MODIFICADO	DEVENGADO	PAGADO	
GASTO CORRIENTE	1,343,185,507.49	73,835,983.48	1,417,021,490.97	814,983,757.54	794,877,334.62	602,037,733.43
GASTO DE CAPITAL	0.00	9,075,419.46	9,075,419.46	4,757,345.50	4,757,345.50	4,318,073.96
AMORTIZACIÓN DE LA DEUDA Y DISMINUCIÓN DE PASIVOS	0.00	0.00	0.00	0.00	0.00	0.00
PENSIONES Y JUBILACIONES	0.00	0.00	0.00	0.00	0.00	0.00
PARTICIPACIONES	0.00	0.00	0.00	0.00	0.00	0.00
TOTAL DEL GASTO:	1,343,185,507.49	82,911,402.94	1,426,096,910.43	819,741,103.04	799,634,680.12	606,355,807.39



GOBIERNO CONSTITUCIONAL DEL ESTADO DE CHIAPAS
RAMO O DEPENDENCIA: Secretaría de Hacienda
ESTADO ANALÍTICO DEL EJERCICIO DEL PRESUPUESTO DE EGRESOS EN CLASIFICACIÓN
ADMINISTRATIVA/ORGANISMO
DEL 1 DE ENERO AL 30 DE SEPTIEMBRE DE 2020

(Pesos)

RPA-3

CONCEPTO	PRESUPUESTO DE EGRESOS					SUBEJERCICIO
	APROBADO	AMPLIACIONES - REDUCCIONES	MODIFICADO	DEVENGADO	PAGADO	
TOTAL	1,343,185,507.49	82,911,402.94	1,426,096,910.43	819,741,103.04	799,634,680.12	606,355,807.39
PODER EJECUTIVO	1,343,185,507.49	82,911,402.94	1,426,096,910.43	819,741,103.04	799,634,680.12	606,355,807.39
Secretaría de Hacienda	1,343,185,507.49	82,911,402.94	1,426,096,910.43	819,741,103.04	799,634,680.12	606,355,807.39



Gobierno Constitucional del Estado de Chiapas
Ramo o Dependencia: Secretaría de Hacienda
Estado Analítico del Ejercicio del Presupuesto de Egresos en Clasificación
Administrativa/Poderes
del 1 de Enero al 30 de Septiembre de 2020

(Pesos)

RPA-4

CONCEPTO	PRESUPUESTO DE EGRESOS					SUB EJERCICIO
	APROBADO	AMPLIACIONES - REDUCCIONES	MODIFICADO	DEVENGADO	PAGADO	
TOTAL	1,343,185,507.49	82,911,402.94	1,426,096,910.43	819,741,103.04	799,634,680.12	606,355,807.39
PODER EJECUTIVO	1,343,185,507.49	82,911,402.94	1,426,096,910.43	819,741,103.04	799,634,680.12	606,355,807.39
Secretaría de Hacienda	1,343,185,507.49	82,911,402.94	1,426,096,910.43	819,741,103.04	799,634,680.12	606,355,807.39
PODER LEGISLATIVO	0.00	0.00	0.00	0.00	0.00	0.00
	0.00	0.00	0.00	0.00	0.00	0.00
PODER JUDICIAL	0.00	0.00	0.00	0.00	0.00	0.00
	0.00	0.00	0.00	0.00	0.00	0.00
ORGANOS AUTONOMOS	0.00	0.00	0.00	0.00	0.00	0.00
	0.00	0.00	0.00	0.00	0.00	0.00



GOBIERNO CONSTITUCIONAL DEL ESTADO DE CHIAPAS
RAMO O DEPENDENCIA: Secretaría de Hacienda
ESTADO ANALÍTICO DEL EJERCICIO DEL PRESUPUESTO DE EGRESOS EN CLASIFICACIÓN
ADMINISTRATIVA/ENTIDADES
DEL 1 DE ENERO AL 30 DE SEPTIEMBRE DE 2020

(Pesos)

RPA-5

CONCEPTO	PRESUPUESTO DE EGRESOS					SUB EJERCICIO
	APROBADO	AMPLIACIONES - REDUCCIONES	MODIFICADO	DEVENGADO	PAGADO	
ENTIDADES PARAESTATALES Y FIDEICOMISOS NO EMPRESARIALES Y NO FINANCIEROS	NO APLICA					
INSTITUCIONES PÚBLICAS DE SEGURIDAD SOCIAL	NO APLICA					
ENTIDADES PARAESTATALES EMPRESARIALES NO FINANCIERAS CON PARTICIPACION ESTATAL MAYORITARIA	NO APLICA					



GOBIERNO DEL ESTADO DE CHIAPAS
RAMO O DEPENDENCIA: Secretaría de Hacienda

ESTADO ANALÍTICO DEL EJERCICIO DEL PRESUPUESTO DE EGRESOS CLASIFICACIÓN FUNCIONAL (FINALIDAD Y FUNCIÓN)
DEL 1 DE ENERO AL 30 DE septiembre DE 2020

(Pesos)

RPA-6

FI	FU	CONCEPTO	EGRESOS					SUBEJERCICIO
			APROBADO	AMPLIACIONES - REDUCCIONES	MODIFICADO	DEVENGADO	PAGADO	
1		Gobierno	1,343,185,507.49	81,374,358.03	1,424,559,865.52	818,255,284.80	798,148,861.88	606,304,580.72
	1.5	Asuntos Financieros y Hacendarios	1,343,185,507.49	81,374,358.03	1,424,559,865.52	818,255,284.80	798,148,861.88	606,304,580.72
4		Otras no Clasificadas en Funciones Anteriores	0.00	1,537,044.91	1,537,044.91	1,485,818.24	1,485,818.24	51,226.67
	4.4	ADEFAS	0.00	1,537,044.91	1,537,044.91	1,485,818.24	1,485,818.24	51,226.67
TOTAL DEL GASTO:			1,343,185,507.49	82,911,402.94	1,426,096,910.43	819,741,103.04	799,634,680.12	606,355,807.39



Secretaría de Hacienda.- Información Armonizada CONAC

Estados e informes programáticos:

10.- RPA 7 Gasto por categoría programática.

11.- Programas y proyecto de inversión.





GOBIERNO DEL ESTADO DE CHIAPAS
RAMO O DEPENDENCIA: Secretaría de Hacienda
GASTO POR CATEGORÍA PROGRAMÁTICA

DEL 1 DE ENERO AL 30 DE SEPTIEMBRE DE 2020
(Pesos)

RPA-7

CONCEPTO	PRESUPUESTO DE EGRESOS					SUBEJERCICIO
	APROBADO	AMPLIACIONES - REDUCCIONES	MODIFICADO	DEVENGADO	PAGADO	
Programas	1,343,185,507.49	81,374,358.03	1,424,559,865.52	818,255,284.80	798,148,861.88	606,304,580.72
Subsidios: Sector Social y Privado o Entidades Federativas y Municipios	0.00	0.00	0.00	0.00	0.00	0.00
Otros Subsidios	0.00	0.00	0.00	0.00	0.00	0.00
Sujetos a Reglas de Operación	0.00	0.00	0.00	0.00	0.00	0.00
Desempeño de las Funciones	24,241,130.17	1,028,210.87	25,269,341.04	14,353,563.75	14,320,613.50	10,915,777.29
Específicos	0.00	0.00	0.00	0.00	0.00	0.00
Funciones de las Fuerzas Armadas (Únicamente Gobierno Federal)	0.00	0.00	0.00	0.00	0.00	0.00
Planeación, seguimiento y evaluación de políticas públicas	24,241,130.17	1,028,210.87	25,269,341.04	14,353,563.75	14,320,613.50	10,915,777.29
Prestación de Servicios Públicos	0.00	0.00	0.00	0.00	0.00	0.00
Promoción y fomento	0.00	0.00	0.00	0.00	0.00	0.00
Provisión de Bienes Públicos	0.00	0.00	0.00	0.00	0.00	0.00
Proyectos de inversión	0.00	0.00	0.00	0.00	0.00	0.00
Regulación y supervisión	0.00	0.00	0.00	0.00	0.00	0.00
Administrativos y de Apoyo	1,318,944,377.32	80,346,147.16	1,399,290,524.48	803,901,721.05	783,828,248.38	595,388,803.43
Apoyo a la función pública y al mejoramiento de la gestión	20,180,331.01	878,712.36	21,059,043.37	8,883,704.94	8,878,191.97	12,175,338.43
Apoyo al proceso presupuestario y para mejorar la eficiencia institucional	1,298,764,046.31	79,467,434.80	1,378,231,481.11	795,018,016.11	774,950,056.41	583,213,465.00
Operaciones ajenas	0.00	0.00	0.00	0.00	0.00	0.00
Compromisos	0.00	0.00	0.00	0.00	0.00	0.00
Desastres Naturales	0.00	0.00	0.00	0.00	0.00	0.00
Obligaciones de cumplimiento de resolución jurisdiccional	0.00	0.00	0.00	0.00	0.00	0.00
Obligaciones	0.00	0.00	0.00	0.00	0.00	0.00
Aportaciones a fondos de estabilización	0.00	0.00	0.00	0.00	0.00	0.00
Aportaciones a fondos de inversión y reestructura de pensiones	0.00	0.00	0.00	0.00	0.00	0.00
Aportaciones a la seguridad social	0.00	0.00	0.00	0.00	0.00	0.00
Pensiones y jubilaciones	0.00	0.00	0.00	0.00	0.00	0.00
Programas de Gasto Federalizado (Gobierno Federal)	0.00	0.00	0.00	0.00	0.00	0.00
Gasto Federalizado	0.00	0.00	0.00	0.00	0.00	0.00
Participaciones a entidades federativas y municipios	0.00	0.00	0.00	0.00	0.00	0.00
Costo financiero, deuda o apoyos a deudores y ahorradores de la banca	0.00	0.00	0.00	0.00	0.00	0.00
Adeudos de ejercicios fiscales anteriores	0.00	1,537,044.91	1,537,044.91	1,485,818.24	1,485,818.24	51,226.67
		0.00	1,537,044.91	1,485,818.24	1,485,818.24	51,226.67
TOTAL DEL GASTO:	1,343,185,507.49	82,911,402.94	1,426,096,910.43	819,741,103.04	799,634,680.12	606,355,807.39

PP	PROGRAMA PRESUPUESTARIO / PROYECTO ESTRATÉGICO	MUNICIPIO / COBERTURA	PRESUPUESTO DE EGRESOS				AVANCE % DEVENGADO/ MODIFICADO
			APROBADO	MODIFICADO	DEVENGADO	PAGADO	

NO APLICA

JEFA DE LA UNIDAD DE APOYO ADMINISTRATIVO


C.P. ROCÍO LILIANA OVANDO TRUJILLO



Secretaría de Hacienda.- Información Armonizada CONAFAC

Reintegros federalizados:

12.- Formato del ejercicio y destino de gasto federalizado y reintegros.





GOBIERNO CONSTITUCIONAL DEL ESTADO DE CHIAPAS

SECRETARÍA DE HACIENDA

SISTEMA CONTABLE 2020

FORMATO DEL EJERCICIO Y DESTINO DE GASTO FEDERALIZADO Y REINTEGROS

DEL 1o. DE ENERO AL 30 DE SEPTIEMBRE DE 2020

Página 1 de 1

Fecha:

05/10/2020

Programa o Fondo	Destino de los Recursos	Ejercicio		Reintegro
		DEVENGADO	PAGADO	

NO APLICA


C.P. Rocío Liliana Oyando Trujillo

Jefa de la Unidad de Apoyo Administrativo

"Bajo protesta de decir verdad declaramos que los Estados Financieros y sus notas, son razonablemente correctos y son responsabilidad del emisor".


C.P. Enrique Hernández Gómez

Jefe del Área de Recursos Financieros y Contabilidad



Secretaría de Hacienda.- Información Ley de Disciplina Financiera (LDF)

Estados analíticos del ejercicio del presupuesto de egresos detallados

13.- 6a Clasificación por objeto del gasto (Capítulo y Concepto)

14.- 6b Clasificación administrativa.

15.- 6c Clasificación funcional (Finalidad y Función).

16.- 6d Clasificación de servicios personales por categoría.




NOMBRE DEL ENTE PUBLICO : Secretaría de Hacienda
Estado Analítico del Ejercicio del Presupuesto de Egresos Detallado – LDF 6a.
Clasificación por Objeto del Gasto (Capítulo y Concepto)

Del 1 de Enero al 30 de septiembre de 2020


(PESOS)

Concepto	Egresos					Subejercicio
	Aprobado	Ampliaciones / Reducciones	Modificado	Devengado	Pagado	
I. Gasto No Etiquetado	1,343,185,507.49	82,357,556.28	1,425,543,063.77	819,741,103.04	799,634,680.12	605,801,960.73
A. Servicios Personales.	1,008,619,916.63	1,613,858.50	1,010,233,775.13	545,239,537.30	533,153,818.69	464,994,237.83
a1) Remuneraciones al Personal de Carácter Permanente.	212,367,180.79	6,383,632.74	218,750,813.53	153,062,733.04	153,062,733.04	65,668,080.49
a2) Remuneraciones al Personal de Carácter Transitorio.	1,462,747.21	1,946,901.02	3,409,648.23	2,152,125.36	2,145,411.96	1,257,522.87
a3) Remuneraciones Adicionales y Especiales.	192,824,583.51	4,705,441.72	197,530,025.23	84,380,198.71	82,636,145.53	113,149,826.52
a4) Seguridad Social.	148,201,652.54	-415,899.38	147,785,753.16	95,438,611.45	85,103,659.43	52,347,141.70
a5) Otras Prestaciones Sociales y Económicas.	405,253,697.36	-11,452,620.28	393,801,077.08	187,978,366.70	187,978,366.70	205,822,710.38
a6) Previsiones.	13,403,032.42	0.00	13,403,032.42	0.00	0.00	13,403,032.42
a7) Pago de Estímulos a Servidores Públicos.	35,107,022.80	446,402.68	35,553,425.48	22,207,502.03	22,207,502.03	13,345,923.45
B. Materiales y Suministros.	35,282,143.50	-3,618,384.14	31,663,759.36	19,331,680.63	19,012,277.91	12,332,078.73
b1) Materiales de Administración, Emisión de Documentos y Artículos Oficiales.	18,868,063.48	-1,096,128.70	17,771,934.78	14,322,484.54	14,229,739.15	3,449,450.24
b2) Alimentos y Utensilios.	5,259,862.23	-1,373,196.23	3,886,666.00	923,746.14	836,263.60	2,962,919.86
b3) Materias Primas y Materiales de Producción y Comercialización	0.00	0.00	0.00	0.00	0.00	0.00
b4) Materiales y Artículos de Construcción y de Reparación.	1,131,757.56	-260,377.69	871,379.87	189,111.55	161,936.23	652,268.32
b5) Productos Químicos, Farmacéuticos y de Laboratorio.	492,225.42	-135,006.43	357,218.99	28,652.00	28,652.00	328,566.99
b6) Combustibles, Lubrificantes y Aditivos.	6,399,000.00	-710,847.37	5,688,152.63	2,420,725.13	2,324,537.43	3,267,427.50
b7) Vestuario, Blancos, Prendas de Protección y Artículos Deportivos.	150,000.00	425,311.68	575,311.68	475,311.68	475,311.68	100,000.00
b8) Materiales y Suministros para Seguridad.	0.00	0.00	0.00	0.00	0.00	0.00
b9) Herramientas, Refacciones y Accesorios Menores.	2,981,234.81	-468,139.40	2,513,095.41	971,649.59	955,837.82	1,541,445.82
C. Servicios Generales.	227,386,372.81	126,539,103.75	353,925,476.56	242,853,666.52	235,157,563.46	111,071,480.04
c1) Servicios Básicos.	15,441,740.00	-1,356,372.78	14,085,367.22	7,544,377.26	7,505,666.33	6,540,989.96
c2) Servicios de Arrendamiento.	37,120,116.25	2,681,276.24	39,801,392.49	29,190,948.85	29,146,294.43	10,610,443.64
c3) Servicios Profesionales, Científicos, Técnicos y Otros Servicios.	117,492,948.13	64,002,407.81	181,495,356.94	146,445,146.24	141,776,670.91	35,050,210.70
c4) Servicios Financieros, Bancarios y Comerciales.	21,154,084.27	-546,550.47	20,607,533.80	11,164,935.16	11,062,522.94	9,442,598.64
c5) Servicios de Instalación, Reparación, Mantenimiento y Conservación.	6,369,319.35	-1,298,354.52	5,070,964.83	1,502,825.69	1,491,746.43	3,568,139.14
c6) Servicios de Comunicación Social y Publicidad.	60,000.00	-18,490.89	41,509.11	2,205.13	2,205.13	39,303.98
c7) Servicios de Traslado y Viáticos.	5,795,000.00	-730,650.11	5,064,349.89	832,059.61	832,059.61	4,232,280.28
c8) Servicios Oficiales.	866,000.00	63,516,092.07	64,402,092.07	40,549,336.30	37,718,245.40	23,852,755.77
c9) Otros Servicios Generales.	23,067,163.81	289,746.40	23,356,910.21	5,622,152.28	5,622,152.28	17,734,757.83
D. Transferencias, Asignaciones, Subsidios y Otras Ayudas.	17,897,074.55	1,956,232.46	19,853,307.01	6,072,734.85	6,067,856.32	13,780,572.16
d1) Transferencias Internas y Asignaciones al Sector Público.	2,201,398.16	200,000.00	2,401,398.16	2,074,441.67	2,074,441.67	326,956.49
d2) Transferencias al Resto del Sector Público.	0.00	0.00	0.00	0.00	0.00	0.00
d3) Subsidios y Subvenciones.	0.00	389,249.69	389,249.69	380,069.98	380,069.98	9,176.71
d4) Ayudas Sociales.	15,345,678.39	1,366,982.77	16,712,661.16	3,618,223.20	3,613,344.67	13,094,435.96
d5) Pensiones y Jubilaciones.	0.00	0.00	0.00	0.00	0.00	0.00
d6) Transferencias a Fideicomisos, Mandatos y Otros Análogos.	350,000.00	0.00	350,000.00	0.00	0.00	350,000.00
d7) Transferencias a la Seguridad Social	0.00	0.00	0.00	0.00	0.00	0.00
d8) Donativos	0.00	0.00	0.00	0.00	0.00	0.00
d9) Transferencias al Exterior.	0.00	0.00	0.00	0.00	0.00	0.00
E. Bienes Muebles, Inmuebles e Intangibles.	0.00	8,329,700.80	8,329,700.80	4,757,345.50	4,757,345.50	3,572,355.30
e1) Mobiliario y Equipo de Administración.	0.00	5,146,885.44	5,146,885.44	3,060,717.84	3,060,717.84	2,086,167.60
e2) Mobiliario y Equipo Educativo y Recreativo.	0.00	21,209.76	21,209.76	0.00	0.00	21,209.76
e3) Equipo e Instrumental Médico y de Laboratorio.	0.00	131,933.76	131,933.76	131,933.76	131,933.76	0.00
e4) Vehículos y Equipo de Transporte.	0.00	0.00	0.00	0.00	0.00	0.00
e5) Equipo de Defensa y Seguridad.	0.00	14,500.00	14,500.00	0.00	0.00	14,500.00
e6) Maquinaria, Otros Equipos y Herramientas.	0.00	34,535.52	34,535.52	34,535.52	34,535.52	0.00
e7) Activos Biológicos.	0.00	0.00	0.00	0.00	0.00	0.00
e8) Bienes Inmuebles.	0.00	0.00	0.00	0.00	0.00	0.00
e9) Activos Intangibles.	0.00	2,980,636.32	2,980,636.32	1,530,158.36	1,530,158.36	1,450,477.94
F. Inversión Pública.	0.00	0.00	0.00	0.00	0.00	0.00
f1) Obra Pública en Bienes de Dominio Público.	0.00	0.00	0.00	0.00	0.00	0.00
f2) Obra Pública en Bienes Propios.	0.00	0.00	0.00	0.00	0.00	0.00
f3) Proyectos Productivos y Acciones de Fomento	0.00	0.00	0.00	0.00	0.00	0.00
G. Inversiones Financieras y Otras Provisiones.	54,000,000.00	-54,000,000.00	0.00	0.00	0.00	0.00
g1) Inversiones para el Fomento de Actividades Productivas	0.00	0.00	0.00	0.00	0.00	0.00
g2) Acciones y Participaciones de Capital	0.00	0.00	0.00	0.00	0.00	0.00
g3) Compra de Títulos y Valores	0.00	0.00	0.00	0.00	0.00	0.00
g4) Concesión de Préstamos.	0.00	0.00	0.00	0.00	0.00	0.00
g5) Inversiones en Fideicomisos, Mandatos y Otros Análogos. Fideicomiso de Desastres Naturales (informativo)	0.00	0.00	0.00	0.00	0.00	0.00
g6) Otras Inversiones Financieras	0.00	0.00	0.00	0.00	0.00	0.00
g7) Provisiones para Contingencias y Otras Erogaciones Especiales.	54,000,000.00	-54,000,000.00	0.00	0.00	0.00	0.00
H. Participaciones y Aportaciones.	0.00	0.00	0.00	0.00	0.00	0.00
h1) Participaciones.	0.00	0.00	0.00	0.00	0.00	0.00
h2) Aportaciones.	0.00	0.00	0.00	0.00	0.00	0.00
h3) Convenios.	0.00	0.00	0.00	0.00	0.00	0.00
I. Deuda Pública.	0.00	1,537,044.91	1,537,044.91	1,485,818.24	1,485,818.24	51,226.67
i1) Amortización de la Deuda Pública.	0.00	0.00	0.00	0.00	0.00	0.00
i2) Intereses de la Deuda Pública.	0.00	0.00	0.00	0.00	0.00	0.00
i3) Comisiones de la Deuda Pública.	0.00	0.00	0.00	0.00	0.00	0.00
i4) Gastos de la Deuda Pública.	0.00	0.00	0.00	0.00	0.00	0.00
i5) Costo por Coberturas.	0.00	0.00	0.00	0.00	0.00	0.00
i6) Apoyos Financieros.	0.00	0.00	0.00	0.00	0.00	0.00
i7) Adeudos de Ejercicios Fiscales Anteriores (ADEFAS).	0.00	1,537,044.91	1,537,044.91	1,485,818.24	1,485,818.24	51,226.67
II. Gasto Etiquetado	0.00	553,846.66	553,846.66	0.00	0.00	553,846.66
A. Servicios Personales.	0.00	0.00	0.00	0.00	0.00	0.00
a1) Remuneraciones al Personal de Carácter Permanente.	0.00	0.00	0.00	0.00	0.00	0.00
a2) Remuneraciones al Personal de Carácter Transitorio.	0.00	0.00	0.00	0.00	0.00	0.00
a3) Remuneraciones Adicionales y Especiales.	0.00	0.00	0.00	0.00	0.00	0.00
a4) Seguridad Social.	0.00	0.00	0.00	0.00	0.00	0.00
a5) Otras Prestaciones Sociales y Económicas.	0.00	0.00	0.00	0.00	0.00	0.00
a6) Previsiones.	0.00	0.00	0.00	0.00	0.00	0.00
a7) Pago de Estímulos a Servidores Públicos.	0.00	0.00	0.00	0.00	0.00	0.00
B. Materiales y Suministros.	0.00	0.00	0.00	0.00	0.00	0.00
b1) Materiales de Administración, Emisión de Documentos y Artículos Oficiales.	0.00	0.00	0.00	0.00	0.00	0.00
b2) Alimentos y Utensilios.	0.00	0.00	0.00	0.00	0.00	0.00
b3) Materias Primas y Materiales de Producción y Comercialización	0.00	0.00	0.00	0.00	0.00	0.00
b4) Materiales y Artículos de Construcción y de Reparación.	0.00	0.00	0.00	0.00	0.00	0.00


C.P. Rocío Liliana Ovando Trujillo
Jefa de la Unidad de Apoyo Administrativo

NOMBRE DEL ENTE PUBLICO : Secretaría de Hacienda
Estado Analítico del Ejercicio del Presupuesto de Egresos Detallado – LDF 6a.
Clasificación por Objeto del Gasto (Capítulo y Concepto)
Del 1 de Enero al 30 de septiembre de 2020
(PESOS)

Concepto	Egresos					Subejercicio
	Aprobado	Ampliaciones / Reducciones	Modificado	Devengado	Pagado	
b5) Productos Químicos, Farmacéuticos y de Laboratorio.	0.00	0.00	0.00	0.00	0.00	0.00
b6) Combustibles, Lubricantes y Aditivos.	0.00	0.00	0.00	0.00	0.00	0.00
b7) Vestuario, Blancos, Prendas de Protección y Artículos Deportivos.	0.00	0.00	0.00	0.00	0.00	0.00
b8) Materiales y Suministros para Seguridad.	0.00	0.00	0.00	0.00	0.00	0.00
b9) Herramientas, Refacciones y Accesorios Menores.	0.00	0.00	0.00	0.00	0.00	0.00
C. Servicios Generales.	0.00	0.00	0.00	0.00	0.00	0.00
c1) Servicios Básicos.	0.00	0.00	0.00	0.00	0.00	0.00
c2) Servicios de Arrendamiento.	0.00	0.00	0.00	0.00	0.00	0.00
c3) Servicios Profesionales, Científicos, Técnicos y Otros Servicios.	0.00	0.00	0.00	0.00	0.00	0.00
c4) Servicios Financieros, Bancarios y Comerciales.	0.00	0.00	0.00	0.00	0.00	0.00
c5) Servicios de Instalación, Reparación, Mantenimiento y Conservación.	0.00	0.00	0.00	0.00	0.00	0.00
c6) Servicios de Comunicación Social y Publicidad.	0.00	0.00	0.00	0.00	0.00	0.00
c7) Servicios de Traslado y Viáticos.	0.00	0.00	0.00	0.00	0.00	0.00
c8) Servicios Oficiales.	0.00	0.00	0.00	0.00	0.00	0.00
c9) Otros Servicios Generales.	0.00	0.00	0.00	0.00	0.00	0.00
D. Transferencias, Asignaciones, Subsidios y Otras Ayudas.	0.00	0.00	0.00	0.00	0.00	0.00
d1) Transferencias Internas y Asignaciones al Sector Público.	0.00	0.00	0.00	0.00	0.00	0.00
d2) Transferencias al Resto del Sector Público.	0.00	0.00	0.00	0.00	0.00	0.00
d3) Subsidios y Subvenciones.	0.00	0.00	0.00	0.00	0.00	0.00
d4) Ayudas Sociales.	0.00	0.00	0.00	0.00	0.00	0.00
d5) Pensiones y Jubilaciones.	0.00	0.00	0.00	0.00	0.00	0.00
d6) Transferencias a Fideicomisos, Mandatos y Otros Análogos.	0.00	0.00	0.00	0.00	0.00	0.00
d7) Transferencias a la Seguridad Social	0.00	0.00	0.00	0.00	0.00	0.00
d8) Donativos	0.00	0.00	0.00	0.00	0.00	0.00
d9) Transferencias al Exterior.	0.00	0.00	0.00	0.00	0.00	0.00
E. Bienes Muebles, Inmuebles e Intangibles.	0.00	553,846.66	553,846.66	0.00	0.00	553,846.66
e1) Mobiliario y Equipo de Administración.	0.00	523,846.66	523,846.66	0.00	0.00	523,846.66
e2) Mobiliario y Equipo Educativo y Recreativo.	0.00	30,000.00	30,000.00	0.00	0.00	30,000.00
e3) Equipo e Instrumental Médico y de Laboratorio.	0.00	0.00	0.00	0.00	0.00	0.00
e4) Vehículos y Equipo de Transporte.	0.00	0.00	0.00	0.00	0.00	0.00
e5) Equipo de Defensa y Seguridad.	0.00	0.00	0.00	0.00	0.00	0.00
e6) Maquinaria, Otros Equipos y Herramientas.	0.00	0.00	0.00	0.00	0.00	0.00
e7) Activos Biológicos.	0.00	0.00	0.00	0.00	0.00	0.00
e8) Bienes Inmuebles.	0.00	0.00	0.00	0.00	0.00	0.00
e9) Activos Intangibles.	0.00	0.00	0.00	0.00	0.00	0.00
F. Inversión Pública.	0.00	0.00	0.00	0.00	0.00	0.00
f1) Obra Pública en Bienes de Dominio Público.	0.00	0.00	0.00	0.00	0.00	0.00
f2) Obra Pública en Bienes Propios.	0.00	0.00	0.00	0.00	0.00	0.00
f3) Proyectos Productivos y Acciones de Fomento	0.00	0.00	0.00	0.00	0.00	0.00
G. Inversiones Financieras y Otras Provisiones.	0.00	0.00	0.00	0.00	0.00	0.00
g1) Inversiones para el Fomento de Actividades Productivas	0.00	0.00	0.00	0.00	0.00	0.00
g2) Acciones y Participaciones de Capital	0.00	0.00	0.00	0.00	0.00	0.00
g3) Compra de Títulos y Valores	0.00	0.00	0.00	0.00	0.00	0.00
g4) Concesión de Préstamos.	0.00	0.00	0.00	0.00	0.00	0.00
g5) Inversiones en Fideicomisos, Mandatos y Otros Análogos. Fideicomiso de Desastres Naturales (informativo)	0.00	0.00	0.00	0.00	0.00	0.00
g6) Otras Inversiones Financieras	0.00	0.00	0.00	0.00	0.00	0.00
g7) Provisiones para Contingencias y Otras Erogaciones Especiales.	0.00	0.00	0.00	0.00	0.00	0.00
H. Participaciones y Aportaciones.	0.00	0.00	0.00	0.00	0.00	0.00
h1) Participaciones.	0.00	0.00	0.00	0.00	0.00	0.00
h2) Aportaciones.	0.00	0.00	0.00	0.00	0.00	0.00
h3) Convenios.	0.00	0.00	0.00	0.00	0.00	0.00
I. Deuda Pública.	0.00	0.00	0.00	0.00	0.00	0.00
i1) Amortización de la Deuda Pública.	0.00	0.00	0.00	0.00	0.00	0.00
i2) Intereses de la Deuda Pública.	0.00	0.00	0.00	0.00	0.00	0.00
i3) Comisiones de la Deuda Pública.	0.00	0.00	0.00	0.00	0.00	0.00
i4) Gastos de la Deuda Pública.	0.00	0.00	0.00	0.00	0.00	0.00
i5) Costo por Coberturas.	0.00	0.00	0.00	0.00	0.00	0.00
i6) Apoyos Financieros.	0.00	0.00	0.00	0.00	0.00	0.00
i7) Adeudos de Ejercicios Fiscales Anteriores (ADEFAS).	0.00	0.00	0.00	0.00	0.00	0.00
III. Total de Egresos	1,343,185,507.49	82,911,402.94	1,426,096,910.43	819,741,103.04	799,634,680.12	606,355,807.39



C.P. Rocío Liliána Ovando Trujillo
Jefa de la Unidad de Apoyo Administrativo

NOMBRE DEL ENTE PÚBLICO : Secretaría de Hacienda
Estado Analítico del Ejercicio del Presupuesto de Egresos Detallado – LDF 6b.

Clasificación Administrativa

Del 1 de Enero al 30 de septiembre de 2020
(PESOS)

Concepto	Egresos					Subejercicio
	Aprobado	Ampliaciones / Reducciones	Modificado	Devengado	Pagado	
I. Gasto No Etiquetado Secretaría de Hacienda	1,343,185,507.49	82,357,556.28	1,425,543,063.77	819,741,103.04	799,634,680.12	605,801,960.73
II. Gasto Etiquetado Secretaría de Hacienda	0.00	553,846.66	553,846.66	0.00	0.00	553,846.66
	1,343,185,507.49	82,357,556.28	1,425,543,063.77	819,741,103.04	799,634,680.12	605,801,960.73
	0.00	553,846.66	553,846.66	0.00	0.00	553,846.66
III. Total de Egresos	1,343,185,507.49	82,911,402.94	1,426,096,910.43	819,741,103.04	799,634,680.12	606,355,807.39



C.P. Rocío Liliana Ovando Trujillo
Jefa de la Unidad de Apoyo Administrativo


NOMBRE DEL ENTE PÚBLICO : Secretaría de Hacienda
Estado Analítico del Ejercicio del Presupuesto de Egresos Detallado – LDF 6c.

Clasificación Funcional (Finalidad y Función)

Del 1 de Enero al 30 de septiembre de 2020

(PESOS)

Concepto	Egresos					Subejercicio
	Aprobado	Ampliaciones / Reducciones	Modificado	Devengado	Pagado	
I. Gasto No Etiquetado	1,343,185,507.49	82,357,556.28	1,425,543,063.77	819,741,103.04	799,634,680.12	605,801,960.73
A. Gobierno	1,343,185,507.49	80,820,511.37	1,424,006,018.86	818,255,284.80	798,148,861.88	605,750,734.06
a1) Legislación	0.00	0.00	0.00	0.00	0.00	0.00
a2) Justicia	0.00	0.00	0.00	0.00	0.00	0.00
a3) Coordinación de la Política de Gobierno	0.00	0.00	0.00	0.00	0.00	0.00
a4) Relaciones Exteriores	0.00	0.00	0.00	0.00	0.00	0.00
a5) Asuntos Financieros y Hacendarios	1,343,185,507.49	80,820,511.37	1,424,006,018.86	818,255,284.80	798,148,861.88	605,750,734.06
a6) Seguridad Nacional	0.00	0.00	0.00	0.00	0.00	0.00
a7) Asuntos de Orden Público y de Seguridad Interior	0.00	0.00	0.00	0.00	0.00	0.00
a8) Otros Servicios Generales	0.00	0.00	0.00	0.00	0.00	0.00
B. Desarrollo Social	0.00	0.00	0.00	0.00	0.00	0.00
b1) Protección Ambiental	0.00	0.00	0.00	0.00	0.00	0.00
b2) Vivienda y Servicios a la Comunidad	0.00	0.00	0.00	0.00	0.00	0.00
b3) Salud	0.00	0.00	0.00	0.00	0.00	0.00
b4) Recreación, Cultura y Otras Manifestaciones Sociales	0.00	0.00	0.00	0.00	0.00	0.00
b5) Educación	0.00	0.00	0.00	0.00	0.00	0.00
b6) Protección Social	0.00	0.00	0.00	0.00	0.00	0.00
b7) Otros Asuntos Sociales	0.00	0.00	0.00	0.00	0.00	0.00
C. Desarrollo Económico	0.00	0.00	0.00	0.00	0.00	0.00
c1) Asuntos Económicos, Comerciales y Laborales en General	0.00	0.00	0.00	0.00	0.00	0.00
c2) Agropecuaria, Silvicultura, Pesca y Caza	0.00	0.00	0.00	0.00	0.00	0.00
c3) Combustibles y Energía	0.00	0.00	0.00	0.00	0.00	0.00
c4) Minería, Manufacturas y Construcción	0.00	0.00	0.00	0.00	0.00	0.00
c5) Transporte	0.00	0.00	0.00	0.00	0.00	0.00
c6) Comunicaciones	0.00	0.00	0.00	0.00	0.00	0.00
c7) Turismo	0.00	0.00	0.00	0.00	0.00	0.00
c8) Ciencia, Tecnología e Innovación	0.00	0.00	0.00	0.00	0.00	0.00
c9) Otras Industrias y Otros Asuntos Económicos	0.00	0.00	0.00	0.00	0.00	0.00
D. Otras no Clasificadas en Funciones Anteriores	0.00	1,537,044.91	1,537,044.91	1,485,818.24	1,485,818.24	51,226.67
d1) Transac. de la Deuda Pública/Costo Financiero de la Deuda	0.00	0.00	0.00	0.00	0.00	0.00
d2) Transf. Part. y Aport. entre Diferentes Niv. y Ord. de Gob.	0.00	0.00	0.00	0.00	0.00	0.00
d3) Saneamiento del Sistema Financiero	0.00	0.00	0.00	0.00	0.00	0.00
d4) Adeudos de Ejercicios Fiscales Anteriores	0.00	1,537,044.91	1,537,044.91	1,485,818.24	1,485,818.24	51,226.67
II. Gasto Etiquetado	0.00	553,846.66	553,846.66	0.00	0.00	553,846.66
A. Gobierno	0.00	553,846.66	553,846.66	0.00	0.00	553,846.66
a1) Legislación	0.00	0.00	0.00	0.00	0.00	0.00
a2) Justicia	0.00	0.00	0.00	0.00	0.00	0.00
a3) Coordinación de la Política de Gobierno	0.00	0.00	0.00	0.00	0.00	0.00
a4) Relaciones Exteriores	0.00	0.00	0.00	0.00	0.00	0.00
a5) Asuntos Financieros y Hacendarios	0.00	553,846.66	553,846.66	0.00	0.00	553,846.66
a6) Seguridad Nacional	0.00	0.00	0.00	0.00	0.00	0.00
a7) Asuntos de Orden Público y de Seguridad Interior	0.00	0.00	0.00	0.00	0.00	0.00
a8) Otros Servicios Generales	0.00	0.00	0.00	0.00	0.00	0.00
B. Desarrollo Social	0.00	0.00	0.00	0.00	0.00	0.00
b1) Protección Ambiental	0.00	0.00	0.00	0.00	0.00	0.00
b2) Vivienda y Servicios a la Comunidad	0.00	0.00	0.00	0.00	0.00	0.00
b3) Salud	0.00	0.00	0.00	0.00	0.00	0.00
b4) Recreación, Cultura y Otras Manifestaciones Sociales	0.00	0.00	0.00	0.00	0.00	0.00
b5) Educación	0.00	0.00	0.00	0.00	0.00	0.00
b6) Protección Social	0.00	0.00	0.00	0.00	0.00	0.00
b7) Otros Asuntos Sociales	0.00	0.00	0.00	0.00	0.00	0.00
C. Desarrollo Económico	0.00	0.00	0.00	0.00	0.00	0.00
c1) Asuntos Económicos, Comerciales y Laborales en General	0.00	0.00	0.00	0.00	0.00	0.00
c2) Agropecuaria, Silvicultura, Pesca y Caza	0.00	0.00	0.00	0.00	0.00	0.00
c3) Combustibles y Energía	0.00	0.00	0.00	0.00	0.00	0.00
c4) Minería, Manufacturas y Construcción	0.00	0.00	0.00	0.00	0.00	0.00
c5) Transporte	0.00	0.00	0.00	0.00	0.00	0.00
c6) Comunicaciones	0.00	0.00	0.00	0.00	0.00	0.00
c7) Turismo	0.00	0.00	0.00	0.00	0.00	0.00
c8) Ciencia, Tecnología e Innovación	0.00	0.00	0.00	0.00	0.00	0.00
c9) Otras Industrias y Otros Asuntos Económicos	0.00	0.00	0.00	0.00	0.00	0.00
D. Otras no Clasificadas en Funciones Anteriores	0.00	0.00	0.00	0.00	0.00	0.00
d1) Transac. de la Deuda Pública/Costo Financiero de la Deuda	0.00	0.00	0.00	0.00	0.00	0.00
d2) Transf. Part. y Aport. entre Diferentes Niv. y Ord. de Gob.	0.00	0.00	0.00	0.00	0.00	0.00
d3) Saneamiento del Sistema Financiero	0.00	0.00	0.00	0.00	0.00	0.00
d4) Adeudos de Ejercicios Fiscales Anteriores	0.00	0.00	0.00	0.00	0.00	0.00
III. Total de Egresos	1,343,185,507.49	82,911,402.94	1,426,096,910.43	819,741,103.04	799,634,680.12	606,355,807.39


C.P. Rocio Liliana Ovando Trujillo
Jefa de la Unidad de Apoyo Administrativo

NOMBRE DEL ENTE PÚBLICO : Secretaría de Hacienda
Estado Analítico del Ejercicio del Presupuesto de Egresos Detallado – LDF 6d.

Clasificación de Servicios Personales por Categoría

Del 1 de Enero al 30 de septiembre de 2020

(PESOS)

Concepto	Egresos					Subejercicio
	Aprobado	Ampliaciones / Reducciones	Modificado	Devengado	Pagado	
I. Gasto No Etiquetado	1,018,026,449.58	2,766,327.10	1,020,792,776.68	549,510,529.27	537,424,810.66	471,282,247.41
A. Personal Administrativo y de Servicio Público	924,469,091.99	5,388,833.46	929,857,925.45	487,425,637.54	484,111,589.02	442,432,287.91
B. Magisterio	93,557,357.59	-2,622,506.36	90,934,851.23	62,084,891.73	53,313,221.64	28,849,959.50
C. Servicios de Salud	0.00	0.00	0.00	0.00	0.00	0.00
c1) Personal Administrativo	0.00	0.00	0.00	0.00	0.00	0.00
c2) Personal Médico, Paramédico y Afín	0.00	0.00	0.00	0.00	0.00	0.00
D. Seguridad Pública	0.00	0.00	0.00	0.00	0.00	0.00
E. Gastos Asociados a la Implementación de Nuevas Leyes Federales o Reformas a las mismas	0.00	0.00	0.00	0.00	0.00	0.00
e1) Nombre del Programa o Ley 1	0.00	0.00	0.00	0.00	0.00	0.00
F. Sentencias Laborales Definitivas	0.00	0.00	0.00	0.00	0.00	0.00
II. Gasto Etiquetado	0.00	0.00	0.00	0.00	0.00	0.00
A. Personal Administrativo y de Servicio Público	0.00	0.00	0.00	0.00	0.00	0.00
B. Magisterio	0.00	0.00	0.00	0.00	0.00	0.00
C. Servicios de Salud	0.00	0.00	0.00	0.00	0.00	0.00
c1) Personal Administrativo	0.00	0.00	0.00	0.00	0.00	0.00
c2) Personal Médico, Paramédico y Afín	0.00	0.00	0.00	0.00	0.00	0.00
D. Seguridad Pública	0.00	0.00	0.00	0.00	0.00	0.00
E. Gastos Asociados a la Implementación de Nuevas Leyes Federales o Reformas a las mismas	0.00	0.00	0.00	0.00	0.00	0.00
e1) Nombre del Programa o Ley 1	0.00	0.00	0.00	0.00	0.00	0.00
F. Sentencias Laborales Definitivas	0.00	0.00	0.00	0.00	0.00	0.00
III. Total del Gasto en Servicios Personales	1,018,026,449.58	2,766,327.10	1,020,792,776.68	549,510,529.27	537,424,810.66	471,282,247.41

41

C.P. Rocío Liliana Ovando Trujillo
 Jefa de la Unidad de Apoyo Administrativo



Secretaría de Hacienda.- Información de Análisis/Integración

18.- Aplicación del presupuesto total por rubros.

19.- Análisis de las principales variaciones y adecuaciones al presupuesto de egresos.

20.- Comparativo y análisis del presupuesto devengado por objeto del gasto.

22.- Análisis del Capítulo 9000.- Deuda Pública (ADEFAS).

24.- Análisis de los proyectos de gasto de capital con mayor impacto presupuestal.



**APLICACIÓN DEL PRESUPUESTO TOTAL POR RUBROS
DEL 1 DE ENERO AL 30 DE SEPTIEMBRE DE 2020**

21111 110 SECRETARÍA DE HACIENDA

CONCEPTO	PRESUPUESTO DE EGRESOS					
	APROBADO ANUAL	MODIFICADO	COMPROMETIDO	DEVENGADO	EJERCIDO	PAGADO
RECURSOS PRESUPUESTARIOS						
1000 Servicios Personales.	1,008,619,916.63	1,010,233,775.13	545,239,537.30	545,239,537.30	533,153,818.69	533,153,818.69
2000 Materiales y Suministros.	35,282,143.50	31,663,759.36	19,332,209.59	19,331,680.63	19,331,680.63	19,012,277.91
3000 Servicios Generales.	227,386,372.81	353,925,476.56	242,913,075.52	242,853,986.52	242,782,481.38	235,157,563.46
4000 Transferencias, Asignaciones, Subsidios y Otras Ayudas.	17,897,074.55	19,853,307.01	6,072,734.85	6,072,734.85	6,067,856.32	6,067,856.32
5000 Bienes Muebles, Inmuebles e Intangibles.	0.00	8,883,547.46	4,757,345.50	4,757,345.50	4,757,345.50	4,757,345.50
7000 Inversiones Financieras y Otras Provisiones.	54,000,000.00	0.00	0.00	0.00	0.00	0.00
9000 Deuda Pública.	0.00	1,537,044.91	1,485,818.24	1,485,818.24	1,485,818.24	1,485,818.24
Subtotal	1,343,185,507.49	1,426,096,910.43	819,800,721.00	819,741,103.04	807,579,000.76	799,634,680.12
RECURSOS PROPIOS						
1000 Servicios Personales.						
2000 Materiales y Suministros.						
3000 Servicios Generales.						
4000 Transferencias, Asignaciones, Subsidios y Otras Ayudas.						
Subtotal	0.00	0.00	0.00	0.00	0.00	0.00
RECURSOS AJENOS						
1000 Servicios Personales.						
2000 Materiales y Suministros.						
3000 Servicios Generales.						
4000 Transferencias, Asignaciones, Subsidios y Otras Ayudas.						
Subtotal	0.00	0.00	0.00	0.00	0.00	0.00
RECURSOS FEDERALES NO PRESUPUESTARIOS						
1000 Servicios Personales.						
2000 Materiales y Suministros.						
3000 Servicios Generales.						
4000 Transferencias, Asignaciones, Subsidios y Otras Ayudas.						
Subtotal	0.00	0.00	0.00	0.00	0.00	0.00
TOTAL	1,343,185,507.49	1,426,096,910.43	819,800,721.00	819,741,103.04	807,579,000.76	799,634,680.12

JEFE DEL ÁREA DE RECURSOS FINANCIEROS Y CONTABILIDAD

C.P. ENRIQUE HERNÁNDEZ GÓMEZ

JEFA DE LA UNIDAD DE APOYO ADMINISTRATIVO

C.P. ROCÍO LILIANA OVANDO-TRUJILLO

JUSTIFICACIÓN DE LA APLICACIÓN DEL PRESUPUESTO TOTAL POR RUBROS
DEL 1 DE ENERO AL 30 DE SEPTIEMBRE DE 2020

21111 110 SECRETARÍA DE HACIENDA

JUSTIFICACIÓN

En relación a las diferencias encontradas con respecto al devengado contra el ejercido en el **Capítulo 1000** por **\$12,085,718.61** se debe a gastos por honorarios asimilables a salarios al personal de limpieza del 16 al 30/09/2020; pago de la 1a. quincena de septiembre, personal de limpieza; aportaciones del 4% al ISSTECH atención médica a pensionados y jubilados de los sectores magisterio y burocracia del mes de agosto 2020; así como aportaciones al INFONAVIT 4o. bimestre de 2020, compensación complementaria por servicios especiales y por donativo COVID-19, correspondiente a la 1a. y 2a. quincena de septiembre de 2020.

En relación a las diferencias encontradas en el **Capítulo 2000** entre comprometido y el devengado por **\$528.96**, se debe a cancelación de póliza del gasto; entre el ejercido y pagado por **\$319,402.72**, corresponden a pagos pendientes de efectuar por la Tesorería Única.

En relación a las diferencias encontradas en el **Capítulo 3000** entre comprometido y el devengado por **\$59,089.00**, se deben a gastos de viáticos pendientes de comprobación y en espera de recibos oficiales, que serán reflejados en el siguiente trimestre; entre el devengado contra ejercido por **\$71,505.14**, corresponde a pagos de entero de impuestos que serán declarados en el siguiente bimestre; así mismo entre el ejercido contra el pagado por **\$7,624,917.92**, se deben a pagos pendientes de efectuar por la Tesorería Única.

En relación a las diferencias encontradas con respecto al devengado contra el ejercido en el **Capítulo 4000** por **\$4,878.53**, corresponde a la retención de I.S.R. por arrendamiento de 30 cajones de estacionamiento de los vehículos del mes de septiembre de 2020.

94



**ANÁLISIS DE LAS PRINCIPALES VARIACIONES Y ADECUACIONES AL PRESUPUESTO DE EGRESOS
DEL 1 DE ENERO AL 30 DE SEPTIEMBRE DE 2020**

21111 110 SECRETARÍA DE HACIENDA

PRESUPUESTO DE EGRESOS				VARIACIÓN EN RELACIÓN AL:	
APROBADO ANUAL	AMPLIACIONES / REDUCCIONES	MODIFICADO	DEVENGADO	APROBADO ANUAL	%
1	2	3=1+2	4	5=4-1	
1,343,185,507.49	82,911,402.94	1,426,096,910.43	819,741,103.04	(523,444,404.45)	-39.0

Razón de la variación del Presupuesto Devengado en relación al Aprobado Anual

La variación que presenta este organismo público representa en gran parte a la Disponibilidad Presupuestaria por un importe **\$523,444,404.45** mismo que serán pagados en el 4o. Trimestre para cubrir el pago de sueldo, aguinaldo y otras prestaciones del personal de confianza y de base, así como otras aportaciones; gastos de operación por la adquisición de productos alimenticios para personas, materiales complementarios, materiales y útiles de oficina, refacciones y accesorios menores de equipo de transporte, combustibles, materiales y útiles consumibles para el procesamiento en equipos y bienes informáticos; pagos por servicios de arrendamiento de edificios y locales, impresiones oficiales; mantenimiento, conservación y reparación de vehículos terrestres; funerales y pagas de defunción, así como los servicios de energía eléctrica, de internet; recaudación, traslado y custodia de valores; de valoración, de vigilancia e integrales; ayudas por pagos de premios, becas, así como ayudas a organizaciones y personas, aportaciones públicas y aportaciones a fideicomisos públicos; así como por adquisición de mobiliario, mobiliario menor, bienes informáticos, equipo de administración, equipo de seguridad pública, software, licencias informáticas e intelectuales; se otorga solvencia presupuestaria para la partida de gastos de orden social y pagos de adeudos de ejercicios fiscales anteriores por servicios personales; adeudos de ejercicios fiscales anteriores por impuesto sobre nóminas y otros que se deriven de una relación laboral; adeudas por subsidios por otras medidas económicas. Así como **Recursos No Liberados** por la cantidad de **\$126,805,227.75** y **Reducciones** al presupuesto de egresos por la cantidad de **\$30,927,246.01**

la variación del Disponible Presupuestario se integran de las siguientes fuente de financiamiento: *Ingresos Estatales* por **\$17,287,802.36**; *Fondo General de Participaciones* por **\$446,777,707.96**; *Participaciones por Impuestos Especiales* por **\$30,816,230.40**; *Fondo de Fiscalización Recaudación* por **\$5,867,869.76** y *ISR Participable Estatal* por **\$22,694,793.97**.

Integración de la Modificación al presupuesto de Egresos (Ampliaciones/Reducciones)

Ampliación líquida por un monto de **\$113,838,648.95**, por incremento al sueldo, compensación y a las prestaciones de previsión social y quinquenios; pago de retroactivos a partir del 1ro. de enero del presente ejercicio; por creación de 10 plazas de personal eventual de gasto corriente adscritos a la Coordinación General de Recursos Humanos de esta Secretaría; recursos para el proyecto de inversión denominado "Fortalecimiento y/o Creación de las Unidades de Inteligencia Patrimonial y Económica (UIPE'S); por la adquisición de bienes informáticos y licencias de software de aplicación para la Coordinación General de Recursos Humanos; por gastos conmemorativos, impresiones oficiales inmersa en el proyecto Servicio Vehicular 2020; contratación de servicios estadísticos y geográficos, para el proyecto Estudio para el Diseño de la Estrategia para la Implementación de la Agenda 2030 para el Estado de Chiapas y para trabajos de auditoría contable a la empresa Serfir S.C. de R.L. de C.V., en apoyo a los ahorradores para acceder a la LEY FIPAGO; pago del proyecto integral de una Agenda Estratégica del Sur Sureste de México; incrementar los recursos para las ayudas a instituciones sin fines de lucro y adquisición de equipos informáticos para las áreas de recaudación de la Subsecretaría de Ingresos.

Reducción líquida por un monto de **\$30,927,246.01**, por transferencia externa al instituto del patrimonio y recorte parcial de la ministraciones de enero-abril, junio-agosto del presente ejercicio.

JEFE DEL ÁREA DE RECURSOS FINANCIEROS Y CONTABILIDAD

C.P. ENRIQUE HERNÁNDEZ GÓMEZ

JEFA DE LA UNIDAD DE APOYO ADMINISTRATIVO

C.P. ROCÍO LILIANA OVANDO TRUJILLO

**COMPARATIVO Y ANÁLISIS DEL PRESUPUESTO DEVENGADO POR OBJETO DEL GASTO
DEL 1 DE ENERO AL 30 DE SEPTIEMBRE DE 2020**

2111 111 0 SECRETARÍA DE HACIENDA

OBJETO DEL GASTO		PRESUPUESTO DEVENGADO		VARIACIÓN	ANÁLISIS DE LA VARIACIÓN POR OBJETO DEL GASTO DEL GASTO
		EJERCICIO			
		2019	2020		
	TOTAL	816,747,360.88	819,741,103.04	2,993,742.16	
1000	Servicios Personales.	538,876,968.09	545,239,537.30	6,362,569.21	En este ejercicio aumentaron los pagos por prestaciones de retiro y aportaciones al ISSTECH, las compensaciones complementarias por servicios especiales, honorarios especiales y sueldo al personal de confianza y sindicalizado.
2000	Materiales y Suministros.	15,958,532.44	19,331,680.63	3,373,148.19	Por aumento en los costos por la adquisición de materiales y útiles consumibles para el procesamiento en equipos y bienes informáticos; compras de combustibles, productos alimenticios para personas, materiales y útiles de oficina; adquisición de material de limpieza, de refacciones y accesorios menores de equipo de transporte, refacciones y accesorios para equipo de cómputo y telecomunicaciones, y se adquirieron prendas de protección personal debido a la pandemia por COVID-19.
3000	Servicios Generales.	239,322,922.37	242,853,986.52	3,531,064.15	Se incrementaron los costos por servicios oficiales de gastos de orden social y cultural, servicios administrativos de impresiones oficiales, servicios funerales y pagas de defunción; se incrementaron los costos y consumo de agua potable, de energía eléctrica, mantenimiento y reparación de vehículo oficial; se incremento los servicios generales en otros impuestos y derechos; así como el incremento en el precio de servicios de Internet por cambio de plataforma de Telmex; aumento en los costos de seguridad y vigilancia, así como arrendamiento de edificios y locales.
4000	Transferencias, Asignaciones, Subsidios y Otras Ayudas.	3,309,264.78	6,072,734.85	2,763,470.07	Incremento en aportaciones ordinarias al INDETEC; así como los pagos de energía eléctrica del inmueble de la Catedral San Marcos y albergue infantil, en la renta del inmueble que ocupa la Sala Regional Chiapas-Tabasco y en la aportación al Fideicomiso BANOBRAS, gasto de inversión, ejercicio 2019; así como ayuda a la institución de la SEDENA.
5000	Bienes Muebles, Inmuebles e Intangibles.	922,908.21	4,757,345.50	3,834,437.29	La Secretaría adquirió equipos y aparatos menores de comunicaciones y telecomunicaciones, instrumento médico y de laboratorio, así como cámaras portátiles para instrumental médico.
7000	Inversiones Financieras y Otras Provisiones.	4,464,000.00	0.00	-4,464,000.00	Se realizaron pagos parciales por aumento de la participación del capital en su parte variable en el 2019.
9000	Deuda Pública.	13,892,764.99	1,485,818.24	-12,406,946.75	Se redujo los compromisos de pagos por adeudos de ejercicios fiscales anteriores por servicios personales y por estímulos económicos por pensión alimenticia; gastos de ejecución al personal notificador y ejecutor; materiales y suministros; contratación de revisión de cuenta pública; por comisiones bancarias, aportaciones al ISSTECH del mes de diciembre 2018.


JEFE DEL ÁREA DE RECURSOS FINANCIEROS Y CONTABILIDAD

C.P. ENRIQUE HERNÁNDEZ GÓMEZ



JEFA DE LA UNIDAD DE APOYO ADMINISTRATIVO

C.P. ROCÍO LILIANA OVANDO TRUJILLO



ANÁLISIS DEL CAPÍTULO 9000 DEUDA PÚBLICA (ADEFAS)
DEL 1 DE ENERO AL 30 DE SEPTIEMBRE DE 2020

21111 110 SECRETARÍA DE HACIENDA

TIPO DE GASTO / CONCEPTO DE GASTO /PARTIDA ESPECÍFICA DEL GASTO	PRESUPUESTO DE EGRESOS			ORIGEN	DESTINO DEL GASTO
	APROBADO ANUAL	MODIFICADO	DEVENGADO		
INSTITUCIONAL		1,537,044.91	1,485,818.24		
Gasto Corriente		1,537,044.91	1,485,818.24		
9900 Adeudos de Ejercicios Fiscales Anteriores (ADEFAS).		1,537,044.91	1,485,818.24		
991 ADEFAS.		1,537,044.91	1,485,818.24		
99106 Adeudos de Ejercicios Fiscales Anteriores por Servicios Personales.		142,174.40	142,174.40	ESTATAL	Recursos para el pago de adeudos de ejercicios fiscales anteriores por servicios personales (Gastos de ejecución mes de septiembre de 2019).
99106 Adeudos de Ejercicios Fiscales Anteriores por Servicios Personales.		217,847.18	172,574.92	FEDERAL (No Etiquetado)	Recursos por pago de adeudos de ejercicios fiscales anteriores por servicios personales (Pension alimenticia por estímulos económicos del sector policial y por subsidios por otras medidas económicas).
99107 Adeudos de Ejercicios Fiscales Anteriores por Materiales y Suministros		61,950.00	61,950.00	FEDERAL (No Etiquetado)	Adeudos de ejercicios fiscales anteriores por materiales y suministros (Alimentación de personas).
99108 Adeudos de Ejercicios Fiscales Anteriores por Servicios Generales		1,109,118.92	1,109,118.92	FEDERAL (No Etiquetado)	Recursos para el pago del adeudos de ejercicios anteriores por servicios generales como contratación del servicio de la revisión de la cuenta pública.
99114 Adeudos de Ejercicios Fiscales Anteriores por Impuesto sobre Nóminas y Otros que se Deriven de una Relación Laboral		849.11		FEDERAL (No Etiquetado)	
99119 Adeudos de Ejercicios Fiscales Anteriores por Subsidios por Otras Medidas Económicas		5,105.30		FEDERAL (No Etiquetado)	
NOTA: La diferencia de \$51,226.67 ; que existe entre el presupuesto modificado y el devengado corresponde a recursos disponibles presupuestarios por devengar en el siguiente trimestre.					
TOTAL		1,537,044.91	1,485,818.24		

JEFE DEL ÁREA DE RECURSOS FINANCIEROS Y CONTABILIDAD

C.P. ENRIQUE HERNÁNDEZ GÓMEZ

JEFA DE LA UNIDAD DE APOYO ADMINISTRATIVO

C.P. ROCÍO LILIANA OVANDO TRUJILLO

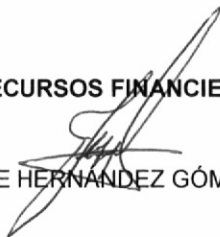
**ANÁLISIS DE LOS PROYECTOS DE GASTOS DE CAPITAL CON MAYOR IMPACTO PRESUPUESTAL
DEL 1 DE ENERO AL 30 DE SEPTIEMBRE DE 2020**

2111 111 0 SECRETARÍA DE HACIENDA

PROYECTO ESTRATÉGICO	MONTO DEVENGADO	ORIGEN DEL RECURSO	ACCIONES Y DESTINO DEL GASTO	BENEFICIARIO
TOTAL	4,722,809.98			
Desarrollo Regional de los Servicios Hacendarios	4,590,876.22	FEDERAL (No Etiquetado)	Cámara portátil para detección de temperatura / lente término 6.2 mm (160 X 120) lp54 / termométrica	Para los trabajadores de la Sociedad Operadora de la Torre Chiapas
Administración de los Recursos Humanos, Financieros y Materiales	131,933.76	FEDERAL (No Etiquetado)	Cámara portátil para detección de temperatura / lente término 6.2 mm (160 X 120) lp54 / termométrica	Para los trabajadores de la Sociedad Operadora de la Torre Chiapas


JEFE DEL ÁREA DE RECURSOS FINANCIEROS Y CONTABILIDAD

C.P. ENRIQUE HERNÁNDEZ GÓMEZ



JEFA DE LA UNIDAD DE APOYO ADMINISTRATIVO

C.P. ROCÍO LILIANA OVANDO TRUJILLO





**ESTADO DEL EJERCICIO DEL PRESUPUESTO
CIERRE A SEPTIEMBRE DE 2020
Secretaría de Hacienda**

(Pesos)

CAPÍTULOS / CONCEPTOS	PRESUPUESTO AUTORIZADO				COMPROMETIDO	DEVENGADO	EJERCIDO	PAGADO	Variación Nominal	
	PRESUPUESTO DE EGRESOS APROBADO	AMPLIACIONES	REDUCCIONES	MODIFICADO					Modificado Comprometido	Modificado Devengado
TOTAL	696,673,923.79	272,274,481.80	40,492,978.33	928,455,427.26	819,800,721.00	819,741,103.04	807,579,000.76	799,634,680.12	108,654,706.26	108,714,324.22
Servicios Personales.	600,073,690.31	35,534,704.49	27,004,570.03	608,603,824.77	545,239,537.30	545,239,537.30	533,153,818.69	533,153,818.69	63,364,287.47	63,364,287.47
Remuneraciones al Personal de Carácter Permanente.	158,673,320.73	7,011,694.95	1,696,782.23	163,988,233.45	153,082,733.04	153,082,733.04	153,082,733.04	153,082,733.04	10,905,500.41	10,905,500.41
Remuneraciones al Personal de Carácter Transitorio.	0.00	2,350,770.52	0.00	2,350,770.52	2,152,125.36	2,152,125.36	2,145,411.96	2,145,411.96	198,645.16	198,645.16
Remuneraciones Adicionales y Especiales.	90,579,873.65	9,672,895.62	436,253.01	99,816,516.26	84,380,198.71	84,380,198.71	82,636,145.53	82,636,145.53	15,436,317.55	15,436,317.55
Seguridad Social.	109,160,654.10	4,137,444.68	2,715,200.91	110,582,897.87	95,438,611.46	95,438,611.46	85,103,659.43	85,103,659.43	15,144,286.41	15,144,286.41
Otras Prestaciones Sociales y Económicas.	218,487,415.86	10,907,780.02	22,046,803.43	207,348,392.45	187,978,366.70	187,978,366.70	187,978,366.70	187,978,366.70	19,370,025.75	19,370,025.75
Previsiones.	0.00	0.00	0.00	0.00	0.00	0.00	0.00	0.00	0.00	0.00
Pago de Estímulos a Servidores Públicos.	23,172,425.97	1,454,118.70	109,530.45	24,517,014.22	22,207,502.03	22,207,502.03	22,207,502.03	22,207,502.03	2,309,512.19	2,309,512.19
Materiales y Suministros.	30,657,025.71	1,929,372.68	4,670,570.72	27,915,827.67	19,332,209.59	19,331,680.63	19,331,680.63	19,012,277.91	8,583,618.08	8,584,147.04
Materiales de Administración, Emisión de Documentos y Artículos Oficiales.	17,734,736.32	1,216,954.48	1,618,897.08	17,332,793.72	14,323,013.50	14,322,484.54	14,322,484.54	14,229,739.15	3,009,780.22	3,010,309.18
Alimentos y Utensilios.	3,963,619.58	0.00	1,190,196.23	2,773,423.35	923,746.14	923,746.14	923,746.14	836,263.60	1,849,677.21	1,849,677.21
Materiales y Artículos de Construcción y de Reparación.	1,018,324.62	204,675.32	465,053.01	757,946.93	189,111.55	189,111.55	189,111.55	161,936.23	568,835.38	568,835.38
Productos Químicos, Farmacéuticos y de Laboratorio.	397,085.64	28,652.00	163,658.43	262,079.21	28,652.00	28,652.00	28,652.00	28,652.00	233,427.21	233,427.21
Combustibles, Lubricantes y Aditivos.	4,816,666.73	0.00	710,847.37	4,105,819.36	2,420,725.13	2,420,725.13	2,420,725.13	2,324,537.43	1,685,094.23	1,685,094.23
Vestuario, Blancos, Prendas de Protección y Artículos Deportivos.	50,000.00	450,311.68	25,000.00	475,311.68	475,311.68	475,311.68	475,311.68	475,311.68	0.00	0.00
Herramientas, Refacciones y Accesorios Menores.	2,676,592.82	28,779.20	496,918.60	2,208,453.42	971,649.59	971,649.59	971,649.59	955,837.82	1,236,803.83	1,236,803.83
Servicios Generales.	65,943,207.77	218,711,745.91	7,925,754.83	276,729,198.85	242,913,075.52	242,853,986.52	242,782,481.38	235,157,563.46	33,816,123.33	33,875,212.33
Servicios Básicos.	11,233,838.72	775,229.60	1,581,566.96	10,427,501.36	7,544,377.26	7,544,377.26	7,544,377.26	7,505,666.33	2,883,124.10	2,883,124.10
Servicios de Arrendamiento.	27,840,087.18	2,839,429.10	186,599.91	30,492,916.37	29,190,948.85	29,190,948.85	29,161,671.14	29,146,294.43	1,301,967.52	1,301,967.52
Servicios Profesionales, Científicos, Técnicos y Otros Servicios.	5,590,493.50	150,053,212.63	921,023.45	154,722,682.68	146,445,146.24	146,445,146.24	146,403,976.63	141,776,670.91	8,277,536.44	8,277,536.44
Servicios Financieros, Bancarios y Comerciales.	5,287,500.00	13,091,426.24	2,870,287.15	15,508,639.09	11,164,935.16	11,164,935.16	11,164,935.16	11,062,522.94	4,343,703.93	4,343,703.93
Servicios de Instalación, Reparación, Mantenimiento y Conservación.	4,815,864.77	84,361.20	1,332,744.54	3,567,481.43	1,502,825.69	1,502,825.69	1,501,767.87	1,491,746.43	2,064,655.74	2,064,655.74
Servicios de Comunicación Social y Publicidad.	45,416.71	0.00	18,490.89	26,925.82	2,205.13	2,205.13	2,205.13	2,205.13	24,720.69	24,720.69
Servicios de Traslado y Viáticos.	4,308,749.73	0.00	730,650.11	3,578,099.62	891,148.61	832,059.61	832,059.61	832,059.61	2,686,951.01	2,746,040.01
Servicios Oficiales.	11,250.00	49,299,427.20	5,000.00	49,305,677.20	40,549,336.30	40,549,336.30	40,549,336.30	37,718,245.40	8,756,340.90	8,756,340.90
Otros Servicios Generales.	6,810,007.16	2,568,659.94	279,391.82	9,099,275.28	5,622,152.28	5,622,152.28	5,622,152.28	5,622,152.28	3,477,123.00	3,477,123.00
Transferencias, Asignaciones, Subsidios y Otras Ayudas.	0.00	6,470,136.56	0.00	6,470,136.56	6,072,734.85	6,072,734.85	6,067,856.32	6,067,856.32	397,401.71	397,401.71
Transferencias Internas y Asignaciones al Sector Público.	0.00	2,074,441.67	0.00	2,074,441.67	2,074,441.67	2,074,441.67	2,074,441.67	2,074,441.67	0.00	0.00
Subsidios y Subvenciones.	0.00	389,249.69	0.00	389,249.69	380,069.98	380,069.98	380,069.98	380,069.98	9,179,719.11	9,179,719.11
Ayudas Sociales.	0.00	3,656,445.20	0.00	3,656,445.20	3,618,223.20	3,618,223.20	3,613,344.67	3,613,344.67	38,222.00	38,222.00



SECRETARÍA
DE HACIENDA
GOBIERNO DE CHIAPAS

Gobierno Constitucional del Estado de Chiapas

Secretaría de Hacienda.-

**Cierre a septiembre de 2020.*

**EP-01 Analítico de partidas.*

**EP-03 Por capítulos, concepto, partida genérica y específica.*

**EP-08 Resumen tipo de gasto y partida.*

**EP-1A01 Ingresos estatales.*

**EP-5811 Fondo general de participaciones.*

**EP-5813 Participación por impuestos especiales.*

**EP-5814 Fondo de fiscalización y recaudación.*

**EP-5815 Fondo de compensación.*

**EP-5818 ISR participable estatal.*

**EP-5932 Otros subsidios.*

Reportes de supuestos por Clasificación Administrativa

Cuenta Pública 3er. Trimestre de 2020






**ESTADO DEL EJERCICIO DEL PRESUPUESTO
CIERRE A SEPTIEMBRE DE 2020
Secretaría de Hacienda**

(Pesos)

Fecha de Impresión: 05/10/2020 10:33:08 a.m

CAPÍTULOS / CONCEPTOS	PRESUPUESTO AUTORIZADO				COMPROMETIDO	DEVENGADO	EJERCIDO	PAGADO	Variación Nominal	
	PRESUPUESTO DE EGRESOS APROBADO	AMPLIACIONES	REDUCCIONES	MODIFICADO					Modificado Comprometido	Modificado Devengado
Transferencias a Fideicomisos, Mandatos y Otros Análogos.	0.00	350,000.00	0.00	350,000.00	0.00	0.00	0.00	0.00	350,000.00	350,000.00
Bienes Muebles, Inmuebles e Intangibles.	0.00	8,091,477.25	892,082.75	7,199,394.50	4,757,345.50	4,757,345.50	4,757,345.50	4,757,345.50	2,442,049.00	2,442,049.00
Mobiliario y Equipo de Administración.	0.00	5,205,533.65	877,582.75	4,327,950.90	3,060,717.84	3,060,717.84	3,060,717.84	3,060,717.84	1,267,233.06	1,267,233.06
Mobiliario y Equipo Educativo y Recreativo.	0.00	39,800.00	0.00	39,800.00	0.00	0.00	0.00	0.00	39,800.00	39,800.00
Equipo e Instrumental Médico y de Laboratorio.	0.00	131,933.76	0.00	131,933.76	131,933.76	131,933.76	131,933.76	131,933.76	0.00	0.00
Equipo de Defensa y Seguridad.	0.00	29,000.00	14,500.00	14,500.00	0.00	0.00	0.00	0.00	14,500.00	14,500.00
Maquinaria, Otros Equipos y Herramientas.	0.00	34,535.52	0.00	34,535.52	34,535.52	34,535.52	34,535.52	34,535.52	0.00	0.00
Activos Intangibles.	0.00	2,650,674.32	0.00	2,650,674.32	1,530,158.38	1,530,158.38	1,530,158.38	1,530,158.38	1,120,515.94	1,120,515.94
Inversiones Financieras y Otras Provisiones.	0.00	0.00	0.00	0.00	0.00	0.00	0.00	0.00	0.00	0.00
Provisiones para Contingencias y Otras Erogaciones Especiales.	0.00	0.00	0.00	0.00	0.00	0.00	0.00	0.00	0.00	0.00
Deuda Pública.	0.00	1,537,044.91	0.00	1,537,044.91	1,485,818.24	1,485,818.24	1,485,818.24	1,485,818.24	51,226.67	51,226.67
Adeudos de Ejercicios Fiscales Anteriores (ADEFAS).	0.00	1,537,044.91	0.00	1,537,044.91	1,485,818.24	1,485,818.24	1,485,818.24	1,485,818.24	51,226.67	51,226.67


 Dr. Javier Jiménez Jiménez
 Secretario de Hacienda



GOBIERNO CONSTITUCIONAL DEL ESTADO DE CHIAPAS

SECRETARÍA DE HACIENDA

Analítico de Partidas por Clasificación Administrativa

SISTEMA PRESUPUESTARIO 2020

(PESOS)

CIERRE DE SEPTIEMBRE

2.1.1.1.1.110 Secretaría de Hacienda

miércoles, 30 de septiembre de 2020

Table with columns: UR FI FSF SSFP PP OA AI PT MPIO COGC GASTO TG TR FF SFTE RM PF CP DM, DESCRIPCIÓN, Presupuesto Aprobado, Modificación Neta, Presupuesto Modificado, Presupuesto Liberado, Presupuesto por Liberar, Presupuesto Ministrado, Presupuesto Comprometido, Presupuesto Devengado, Presupuesto Ejercido, Presupuesto Pagado, Subejercicio. Includes rows for Gran Total and various administrative categories like Gobierno, Asuntos Hacendarios, etc.

Handwritten signature or initials at the bottom right of the page.



GOBIERNO CONSTITUCIONAL DEL ESTADO DE CHIAPAS

SECRETARÍA DE HACIENDA

Por Capítulos, Concepto, Partida Genérica y Partida Específica por Clasificación Administrativa

SISTEMA PRESUPUESTARIO 2020

(PESOS)

CIERRE DE SEPTIEMBRE

miércoles, 30 de septiembre de 2020

2.1.1.1.1.110 Secretaría de Hacienda

Table with columns: CAPÍTULOS /CONCEPTOS /PARTIDAS, DESCRIPCIÓN, Presupuesto Aprobado, Modificación Neta, Presupuesto Modificado, Presupuesto Liberado, Presupuesto por Liberar, Presupuesto Ministrado, Presupuesto Comprometido, Presupuesto Devengado, Presupuesto Ejercido, Presupuesto Pagado, Subejercicio. Includes sub-sections for INSTITUCIONALES and 1000.

Handwritten signature and initials at the bottom right of the page.



GOBIERNO CONSTITUCIONAL DEL ESTADO DE CHIAPAS

SECRETARÍA DE HACIENDA

Resumen Tipo de Gasto y Partida SISTEMA PRESUPUESTARIO 2020

(PESOS)

CIERRE DE SEPTIEMBRE

EP-08

Página 1 de 9

2.1.1.1.110 Secretaría de Hacienda

mércoles, 30 de septiembre de 2020

TIPO GASTO / CAPÍTULOS /CONCEPTOS /PARTIDAS	DESCRIPCIÓN	Presupuesto Aprobado	Modificación Neta	Presupuesto Modificado	Presupuesto Liberado	Presupuesto por Liberar	Presupuesto Ministrado	Presupuesto Comprometido	Presupuesto Devengado	Presupuesto Ejercido	Presupuesto Pagado	Subejercicio
Gran Total		1,343,185,507.49	82,911,402.94	1,426,096,910.43	1,299,291,682.68	126,805,227.75	928,455,427.26	819,806,721.00	819,741,103.04	807,579,000.76	799,634,680.12	606,355,807.39
Total Institucional		1,342,835,507.49	81,411,402.94	1,424,246,910.43	1,297,441,682.68	126,805,227.75	926,605,427.26	819,806,721.00	818,741,103.04	807,579,000.76	799,634,680.12	604,585,807.39
Total Inversión		350,000.00	1,500,000.00	1,850,000.00	1,850,000.00	0.00	1,850,000.00	0.00	0.00	0.00	0.00	1,850,000.00
Total Institucional Inversión		1,343,185,507.49	82,911,402.94	1,426,096,910.43	1,299,291,682.68	126,805,227.75	928,455,427.26	819,806,721.00	819,741,103.04	807,579,000.76	799,634,680.12	606,355,807.39
Total Institucional		1,342,835,507.49	81,411,402.94	1,424,246,910.43	1,297,441,682.68	126,805,227.75	926,605,427.26	819,806,721.00	818,741,103.04	807,579,000.76	799,634,680.12	604,585,807.39
Inversión		350,000.00	1,500,000.00	1,850,000.00	1,850,000.00	0.00	1,850,000.00	0.00	0.00	0.00	0.00	1,850,000.00
1 Gasto Corriente		1,341,185,507.49	71,835,983.48	1,417,021,490.97	1,291,287,936.18	125,733,554.79	921,064,166.76	815,041,375.50	814,983,737.54	802,821,655.26	794,877,334.62	602,037,311.43
1000 Servicios Personales.		1,008,619,916.63	1,613,898.50	1,010,233,775.13	910,459,609.89	99,774,165.24	608,603,824.77	545,239,537.30	545,239,537.30	533,153,818.69	533,153,818.69	454,994,237.83
1100 Remuneraciones al Personal de Carácter Permanente.		212,367,180.79	6,383,632.74	218,750,813.53	218,750,813.53	0.00	163,988,233.45	153,082,733.04	153,082,733.04	153,082,733.04	153,082,733.04	85,668,080.49
113 Sueldos Base al Personal Permanente.		212,367,180.79	6,383,632.74	218,750,813.53	218,750,813.53	0.00	163,988,233.45	153,082,733.04	153,082,733.04	153,082,733.04	153,082,733.04	85,668,080.49
11304 Sueldo al Personal de Confianza.		169,118,082.49	4,375,191.45	173,493,273.94	173,493,273.94	0.00	130,010,235.09	122,683,238.89	122,683,238.89	122,683,238.89	122,683,238.89	50,811,815.05
11311 Sueldo al Personal Sindicalizado.		43,247,318.30	2,008,441.29	45,255,759.59	45,255,759.59	0.00	33,977,998.36	30,399,494.15	30,399,494.15	30,399,494.15	30,399,494.15	14,856,265.44
1200 Remuneraciones al Personal de Carácter Transitorio.		1,462,747.21	1,946,901.02	3,409,648.23	3,015,903.01	394,145.22	2,330,770.52	2,152,125.36	2,152,125.36	2,145,411.96	2,145,411.96	1,257,522.87
121 Honorarios Asimilables a Salarios.		0.00	1,629,006.52	1,629,006.52	1,629,006.52	0.00	740,931.70	739,058.04	739,058.04	732,345.64	732,345.64	289,947.48
12101 Honorarios.		0.00	1,629,006.52	1,629,006.52	1,629,006.52	0.00	740,931.70	739,058.04	739,058.04	732,345.64	732,345.64	289,947.48
122 Sueldos Base al Personal Eventual.		1,462,747.21	917,894.50	2,380,641.71	1,986,496.49	394,145.22	1,609,838.82	1,413,066.32	1,413,066.32	1,413,066.32	1,413,066.32	967,575.39
12201 Sueldo al Personal Eventual.		1,462,747.21	917,894.50	2,380,641.71	1,986,496.49	394,145.22	1,609,838.82	1,413,066.32	1,413,066.32	1,413,066.32	1,413,066.32	967,575.39
1300 Remuneraciones Adicionales y Especiales.		192,824,583.51	4,705,441.72	197,530,025.23	189,571,715.99	7,588,309.24	99,816,516.26	84,380,198.71	84,380,198.71	82,636,145.53	82,636,145.53	113,149,826.52
131 Primas por Años de Servicios Efectivos Prestados.		3,624,360.00	177,540.00	3,201,900.00	3,201,900.00	0.00	2,403,528.00	2,173,720.00	2,173,720.00	2,173,720.00	2,173,720.00	1,028,180.00
13101 Prima Quinquenal por Años de Servicios Efectivos Prestados.		3,624,360.00	177,540.00	3,201,900.00	3,201,900.00	0.00	2,403,528.00	2,173,720.00	2,173,720.00	2,173,720.00	2,173,720.00	1,028,180.00
132 Primas de Vacaciones, Dominical y Gratificación de Fin de Año.		41,378,625.85	2,378,655.79	43,741,281.64	43,529,183.55	212,098.09	2,984,847.77	2,606,855.67	2,606,855.67	2,606,855.67	2,606,855.67	41,134,425.97
13201 Primas de Vacaciones y Dominical.		3,638,368.03	252,842.54	5,883,210.57	5,883,210.57	0.00	2,942,646.49	2,564,659.39	2,564,659.39	2,564,659.39	2,564,659.39	3,318,551.18
13202 Aguinaldo o Gratificación de Fin de Año.		35,740,257.82	2,117,813.25	37,858,071.07	37,645,972.98	212,098.09	42,196.28	42,196.28	42,196.28	42,196.28	42,196.28	37,815,874.79
134 Compensaciones.		133,903,195.39	2,399,420.33	136,202,615.72	136,029,242.04	173,373.68	87,616,755.09	72,788,232.64	72,788,232.64	71,044,179.46	71,044,179.46	63,414,383.08
13420 Compensaciones por Servicios Especiales.		66,226,549.59	2,315,965.98	68,542,515.57	68,362,741.89	173,373.68	44,130,935.68	41,307,820.35	41,307,820.35	41,307,820.35	41,307,820.35	27,228,295.22
13434 Compensación Complementaria por Servicios Especiales.		67,682,645.80	-16,145.65	67,666,500.15	67,666,500.15	0.00	43,485,819.41	31,480,412.29	31,480,412.29	29,736,359.11	29,736,359.11	36,186,087.86
137 Honorarios Especiales.		14,528,402.27	-142,174.40	14,386,227.87	6,811,390.40	7,572,837.47	6,811,390.40	6,811,390.40	6,811,390.40	6,811,390.40	6,811,390.40	7,572,837.47
13701 Honorarios Especiales.		14,528,402.27	-142,174.40	14,386,227.87	6,811,390.40	7,572,837.47	6,811,390.40	6,811,390.40	6,811,390.40	6,811,390.40	6,811,390.40	7,572,837.47
1400 Seguridad Social.		148,201,652.54	-915,899.38	147,285,753.16	147,578,461.64	207,291.52	110,582,897.87	95,438,611.46	95,438,611.46	85,103,659.43	85,103,659.43	52,347,141.70
141 Aportaciones de Seguridad Social.		143,256,993.61	-882,444.35	142,374,549.26	142,433,059.84	135,389.52	106,437,336.47	91,639,635.78	91,639,635.78	81,726,134.78	81,726,134.78	50,928,813.58
14103 Aportaciones al IMSS.		17,522,585.10	719,326.52	17,411,911.62	17,606,523.10	135,389.52	13,222,972.16	9,968,652.15	9,968,652.15	9,968,652.15	9,968,652.15	7,772,359.47
14114 Aportaciones al ISSSTECH.		10,910,487.44	1,619,855.64	12,530,343.08	12,530,343.08	0.00	16,616,093.84	14,328,949.04	14,328,949.04	13,187,118.13	13,187,118.13	7,610,394.04
14115 Aportaciones al ISSTECH (Docente).		93,557,357.58	-2,622,506.36	90,934,851.23	90,934,851.23	0.00	67,445,511.87	62,684,891.73	62,684,891.73	53,311,221.64	53,311,221.64	38,808,958.50
14116 Aportaciones de Seguridad Social.		11,251,963.48	700,879.95	11,952,843.43	11,952,843.43	0.00	9,052,758.60	5,257,142.86	5,257,142.86	5,257,142.86	5,257,142.86	6,695,260.57
142 Aportaciones a Fondos de Vivienda.		2,875,518.02	386,544.87	3,142,062.89	3,142,062.89	0.00	2,142,222.49	1,795,636.80	1,795,636.80	1,374,185.77	1,374,185.77	1,346,426.69



GOBIERNO CONSTITUCIONAL DEL ESTADO DE CHIAPAS

SECRETARÍA DE HACIENDA

Recursos Fiscales - Ingresos Estatales (Clasificación Administrativa)

SISTEMA PRESUPUESTARIO 2020

(PESOS)

CIERRE DE SEPTIEMBRE

EP-1A01

Página 1 de 3

miércoles, 30 de septiembre de 2020

2.1.1.1.110 Secretaría de Hacienda

Table with columns: UR, FI, FUN, SF, SSF, PS, PP, OA, AI, PT, MPIO, COGC, GASTO, TG, TR, FF, SFTE, DESCRIPCIÓN, Presupuesto Aprobado, Modificación Neta, Presupuesto Modificado, Presupuesto Liberado, Presupuesto por Liberar, Presupuesto Ministrado, Presupuesto Comprometido, Presupuesto Devengado, Presupuesto Ejercido, Presupuesto Pagado, Subejercicio. Includes subtotals for Gran Total, Total, and various institutional sources.

Handwritten signature and initials



GOBIERNO CONSTITUCIONAL DEL ESTADO DE CHIAPAS

SECRETARÍA DE HACIENDA

Recurso Federales - Fondo General de Participaciones (Clasificación Administrativa)

SISTEMA PRESUPUESTARIO 2020

(PESOS)

CIERRE DE SEPTIEMBRE

EP-5811

Página 1 de 49

miércoles, 30 de septiembre de 2020

2.1.1.1.1.10 Secretaría de Hacienda

UR	FI	FUN	SF	SSF	PS	PP	OA	AI	PT	MPIO	COGC	GASTO	TG	TR	FF	SFTE	DESCRIPCIÓN	Presupuesto Aprobado	Modificación Neta	Presupuesto Modificado	Presupuesto Liberado	Presupuesto por Liberar	Presupuesto Ministrado	Presupuesto Comprometido	Presupuesto Devengado	Presupuesto Ejercido	Presupuesto Pagado	Subejercicio					
Gran Total																		994,443,514.36	18,557,488.46	1,013,001,002.82	919,681,480.38	93,319,522.44	616,602,421.59	547,665,806.40	547,665,806.40	535,580,087.79	535,580,087.79	465,335,196.42					
Total																		994,443,514.36	18,557,488.46	1,013,001,002.82	919,681,480.38	93,319,522.44	616,602,421.59	547,665,806.40	547,665,806.40	535,580,087.79	535,580,087.79	465,335,196.42					
TOTAL FUENTE DE FINANCIAMIENTO																		994,443,514.36	18,557,488.46	1,013,001,002.82	919,681,480.38	93,319,522.44	616,602,421.59	547,665,806.40	547,665,806.40	535,580,087.79	535,580,087.79	465,335,196.42					
TOTAL GLOBAL FUNCIÓN 4 Adeudos de Ejercicios Fiscales Anteriores																		0.00	1,277,753.09	1,277,753.09	1,277,753.09	0.00	1,277,753.09	1,246,994.27	1,246,994.27	1,246,994.27	1,246,994.27	38,758.82					
TOTAL GLOBAL SUBFUENTE DE FINANCIAMIENTO 5 Recursos del Ejercicio																		0.00	1,277,753.09	1,277,753.09	1,277,753.09	0.00	1,277,753.09	1,246,994.27	1,246,994.27	1,246,994.27	1,246,994.27	38,758.82					
INSTITUCIONALES																																	
02 Unidad Técnica																		0.00	1,277,753.09	1,277,753.09	1,277,753.09	0.00	1,277,753.09	1,246,994.27	1,246,994.27	1,246,994.27	1,246,994.27	38,758.82					
02 4 Otras no Clasificadas en Funciones Anteriores																		0.00	1,109,118.92	1,109,118.92	1,109,118.92	0.00	1,109,118.92	1,109,118.92	1,109,118.92	1,109,118.92	1,109,118.92	0.00					
02 4 4 Adeudos de Ejercicios Fiscales Anteriores																		0.00	1,109,118.92	1,109,118.92	1,109,118.92	0.00	1,109,118.92	1,109,118.92	1,109,118.92	1,109,118.92	1,109,118.92	0.00					
02 4 4 1 Adeudos de Ejercicios Fiscales Anteriores																		0.00	1,109,118.92	1,109,118.92	1,109,118.92	0.00	1,109,118.92	1,109,118.92	1,109,118.92	1,109,118.92	1,109,118.92	0.00					
02 4 4 1 1 Adeudos de ejercicios fiscales anteriores																		0.00	1,109,118.92	1,109,118.92	1,109,118.92	0.00	1,109,118.92	1,109,118.92	1,109,118.92	1,109,118.92	1,109,118.92	0.00					
02 4 4 1 1 B Honestidad y Función Pública.																		0.00	1,109,118.92	1,109,118.92	1,109,118.92	0.00	1,109,118.92	1,109,118.92	1,109,118.92	1,109,118.92	1,109,118.92	0.00					
02 4 4 1 1 B 096 Programa de administración del gasto																		0.00	1,109,118.92	1,109,118.92	1,109,118.92	0.00	1,109,118.92	1,109,118.92	1,109,118.92	1,109,118.92	1,109,118.92	0.00					
02 4 4 1 1 B 096 01 Asignación Normal																		0.00	1,109,118.92	1,109,118.92	1,109,118.92	0.00	1,109,118.92	1,109,118.92	1,109,118.92	1,109,118.92	1,109,118.92	0.00					
02 4 4 1 1 B 096 01 H01 Hacienda Pública Responsable, Eficiente y Equitativa																		0.00	1,109,118.92	1,109,118.92	1,109,118.92	0.00	1,109,118.92	1,109,118.92	1,109,118.92	1,109,118.92	1,109,118.92	0.00					
02 4 4 1 1 B 096 01 H01 A001 Fortalecimiento de mecanismos hacendarios, estructuración, gestión, seguimiento y/o consolidación de proyectos estratégicos (ADEFAS)																		0.00	1,109,118.92	1,109,118.92	1,109,118.92	0.00	1,109,118.92	1,109,118.92	1,109,118.92	1,109,118.92	1,109,118.92	0.00					
02 4 4 1 1 B 096 01 H01 A001 000 Cobertura Estatal																		0.00	1,109,118.92	1,109,118.92	1,109,118.92	0.00	1,109,118.92	1,109,118.92	1,109,118.92	1,109,118.92	1,109,118.92	0.00					
02 4 4 1 1 B 096 01 H01 A001 000 0 9000 Deuda Pública.																		0.00	1,109,118.92	1,109,118.92	1,109,118.92	0.00	1,109,118.92	1,109,118.92	1,109,118.92	1,109,118.92	1,109,118.92	0.00					
02 4 4 1 1 B 096 01 H01 A001 000 0 9900 Adeudos de Ejercicios Fiscales Anteriores (ADEFAS).																		0.00	1,109,118.92	1,109,118.92	1,109,118.92	0.00	1,109,118.92	1,109,118.92	1,109,118.92	1,109,118.92	1,109,118.92	0.00					
02 4 4 1 1 B 096 01 H01 A001 000 0 991 ADEFAS.																		0.00	1,109,118.92	1,109,118.92	1,109,118.92	0.00	1,109,118.92	1,109,118.92	1,109,118.92	1,109,118.92	1,109,118.92	0.00					
02 4 4 1 1 B 096 01 H01 A001 000 0 99108 1 1 5811 5 1 Adeudos de Ejercicios Fiscales Anteriores por Servicios Generales																		0.00	1,109,118.92	1,109,118.92	1,109,118.92	0.00	1,109,118.92	1,109,118.92	1,109,118.92	1,109,118.92	1,109,118.92	0.00					
03 Dirección de Administración de Personal																		0.00	161,967.50	161,967.50	161,967.50	0.00	161,967.50	137,875.35	137,875.35	137,875.35	137,875.35	24,092.15					
03 4 Otras no Clasificadas en Funciones Anteriores																		0.00	161,967.50	161,967.50	161,967.50	0.00	161,967.50	137,875.35	137,875.35	137,875.35	137,875.35	24,092.15					
03 4 4 Adeudos de Ejercicios Fiscales Anteriores																		0.00	161,967.50	161,967.50	161,967.50	0.00	161,967.50	137,875.35	137,875.35	137,875.35	137,875.35	24,092.15					
03 4 4 1 Adeudos de Ejercicios Fiscales Anteriores																		0.00	161,967.50	161,967.50	161,967.50	0.00	161,967.50	137,875.35	137,875.35	137,875.35	137,875.35	24,092.15					
03 4 4 1 1 Adeudos de ejercicios fiscales anteriores																		0.00	161,967.50	161,967.50	161,967.50	0.00	161,967.50	137,875.35	137,875.35	137,875.35	137,875.35	24,092.15					
03 4 4 1 1 B Honestidad y Función Pública.																		0.00	161,967.50	161,967.50	161,967.50	0.00	161,967.50	137,875.35	137,875.35	137,875.35	137,875.35	24,092.15					
03 4 4 1 1 B 098 Programa de administración de recursos humanos																		0.00	161,967.50	161,967.50	161,967.50	0.00	161,967.50	137,875.35	137,875.35	137,875.35	137,875.35	24,092.15					
03 4 4 1 1 B 098 01 Asignación Normal																		0.00	161,967.50	161,967.50	161,967.50	0.00	161,967.50	137,875.35	137,875.35	137,875.35	137,875.35	24,092.15					
03 4 4 1 1 B 098 01 G06 Gestión Integral de Servicios																		0.00	161,967.50	161,967.50	161,967.50	0.00	161,967.50	137,875.35	137,875.35	137,875.35	137,875.35	24,092.15					
03 4 4 1 1 B 098 01 G06 A001 Procesamiento y control de nóminas de sueldos de la Administración Centralizada (ADEFAS)																		0.00	44,077.82	44,077.82	44,077.82	0.00	44,077.82	22,208.36	22,208.36	22,208.36	22,208.36	21,869.46					
03 4 4 1 1 B 098 01 G06 A001 000 Cobertura Estatal																		0.00	44,077.82	44,077.82	44,077.82	0.00	44,077.82	22,208.36	22,208.36	22,208.36	22,208.36	21,869.46					
03 4 4 1 1 B 098 01 G06 A001 000 1 9000 Deuda Pública.																		0.00	44,077.82	44,077.82	44,077.82	0.00	44,077.82	22,208.36	22,208.36	22,208.36	22,208.36	21,869.46					
03 4 4 1 1 B 098 01 G06 A001 000 1 9900 Adeudos de Ejercicios Fiscales Anteriores (ADEFAS).																		0.00	44,077.82	44,077.82	44,077.82	0.00	44,077.82	22,208.36	22,208.36	22,208.36	22,208.36	21,869.46					
03 4 4 1 1 B 098 01 G06 A001 000 1 991 ADEFAS.																		0.00	44,077.82	44,077.82	44,077.82	0.00	44,077.82	22,208.36	22,208.36	22,208.36	22,208.36	21,869.46					
03 4 4 1 1 B 098 01 G06 A001 000 1 99106 1 1 5811 5 2 Adeudos de Ejercicios Fiscales Anteriores por Servicios Personales.																		0.00	42,619.21	42,619.21	42,619.21	0.00	42,619.21	22,208.36	22,208.36	22,208.36	22,208.36	20,418.85					
03 4 4 1 1 B 098 01 G06 A001 000 1 99119 1 1 5811 5 2 Adeudos de Ejercicios Fiscales Anteriores por Subsidios por Otras Medidas Económicas																		0.00	1,458.61	1,458.61	1,458.61	0.00	1,458.61	0.00	0.00	0.00	0.00	1,458.61					
03 4 4 1 1 B 098 01 G06 A002 Administración de nóminas de pensionados y jubilados por el Gobierno del Estado (ADEFAS)																		0.00	117,889.68	117,889.68	117,889.68	0.00	117,889.68	115,666.99	115,666.99	115,666.99	115,666.99	2,222.69					
03 4 4 1 1 B 098 01 G06 A002 000 Cobertura Estatal																		0.00	117,889.68	117,889.68	117,889.68	0.00	117,889.68	115,666.99	115,666.99	115,666.99	115,666.99	2,222.69					



GOBIERNO CONSTITUCIONAL DEL ESTADO DE CHIAPAS

SECRETARÍA DE HACIENDA

Recurso Federales - Participación por Impuestos Especiales (Clasificación Administrativa)

SISTEMA PRESUPUESTARIO 2020

(PESOS)

CIERRE DE SEPTIEMBRE

EP-5813

Página 1 de 24

miércoles, 30 de septiembre de 2020

2.1.1.1.1.10 Secretaría de Hacienda

Table with columns: UR FI FUN SF SSFP PS PP OA AI PT MPIO COGC GASTO TG TR FF SFTE, DESCRIPCIÓN, Presupuesto Aprobado, Modificación Neta, Presupuesto Modificado, Presupuesto Liberado, Presupuesto por Liberar, Presupuesto Ministrado, Presupuesto Comprometido, Presupuesto Devengado, Presupuesto Ejercido, Presupuesto Pagado, Subejercicio. Includes sub-totals for Gran Total, Total, and various institutional categories.

Handwritten signature and initials at the bottom right of the page.



GOBIERNO CONSTITUCIONAL DEL ESTADO DE CHIAPAS

SECRETARÍA DE HACIENDA

Recurso Federales - Fondo de Fiscalización y Recaudación (Clasificación Administrativa)

SISTEMA PRESUPUESTARIO 2020

(PESOS)

CIERRE DE SEPTIEMBRE

EP-5814

Página 1 de 15

miércoles, 30 de septiembre de 2020

2.1.1.1.110 Secretaría de Hacienda

UR	FI	FUN	SF	SSFPS	PP	OA	AI	PT	MPIO	COGC	GASTO	TG	TR	FF	SFTE	DESCRIPCIÓN	Presupuesto Aprobado	Modificación Neta	Presupuesto Modificado	Presupuesto Liberado	Presupuesto por Liberar	Presupuesto Ministrado	Presupuesto Comprometido	Presupuesto Devengado	Presupuesto Ejercido	Presupuesto Pagado	Subejercicio					
Gran Total																	9,406,532.95	57,580.41	9,464,113.36	9,430,492.92	33,620.44	6,285,283.71	3,538,663.19	3,538,663.19	3,538,663.19	3,538,663.19	5,925,450.17					
Total																	9,406,532.95	57,580.41	9,464,113.36	9,430,492.92	33,620.44	6,285,283.71	3,538,663.19	3,538,663.19	3,538,663.19	3,538,663.19	5,925,450.17					
TOTAL FUENTE DE FINANCIAMIENTO																	9,406,532.95	57,580.41	9,464,113.36	9,430,492.92	33,620.44	6,285,283.71	3,538,663.19	3,538,663.19	3,538,663.19	3,538,663.19	5,925,450.17					
TOTAL GLOBAL FUNCIÓN 5 Asuntos Financieros y Hacendarios																	9,406,532.95	57,580.41	9,464,113.36	9,430,492.92	33,620.44	6,285,283.71	3,538,663.19	3,538,663.19	3,538,663.19	3,538,663.19	5,925,450.17					
TOTAL GLOBAL SUBFUENTE DE FINANCIAMIENTO 5 Recursos del Ejercicio																	9,406,532.95	57,580.41	9,464,113.36	9,430,492.92	33,620.44	6,285,283.71	3,538,663.19	3,538,663.19	3,538,663.19	3,538,663.19	5,925,450.17					
INSTITUCIONALES																	9,406,532.95	57,580.41	9,464,113.36	9,430,492.92	33,620.44	6,285,283.71	3,538,663.19	3,538,663.19	3,538,663.19	3,538,663.19	5,925,450.17					
01																Área de Programas Especiales y Evaluación Operativa	126,463.88	0.00	126,463.88	126,463.88	0.00	84,309.28	63,231.96	63,231.96	63,231.96	63,231.96	63,231.96					
01	1															Gobierno	126,463.88	0.00	126,463.88	126,463.88	0.00	84,309.28	63,231.96	63,231.96	63,231.96	63,231.96	63,231.96					
01	1	5														Asuntos Financieros y Hacendarios	126,463.88	0.00	126,463.88	126,463.88	0.00	84,309.28	63,231.96	63,231.96	63,231.96	63,231.96	63,231.96					
01	1	5	2													Asuntos Hacendarios	126,463.88	0.00	126,463.88	126,463.88	0.00	84,309.28	63,231.96	63,231.96	63,231.96	63,231.96	63,231.96					
01	1	5	2	1												Asuntos Hacendarios	126,463.88	0.00	126,463.88	126,463.88	0.00	84,309.28	63,231.96	63,231.96	63,231.96	63,231.96	63,231.96					
01	1	5	2	1	B											Honestidad y Función Pública.	126,463.88	0.00	126,463.88	126,463.88	0.00	84,309.28	63,231.96	63,231.96	63,231.96	63,231.96	63,231.96					
01	1	5	2	1	B	100										Programa de recaudación y administración de los ingresos públicos	126,463.88	0.00	126,463.88	126,463.88	0.00	84,309.28	63,231.96	63,231.96	63,231.96	63,231.96	63,231.96					
01	1	5	2	1	B	100	01									Asignación Normal	126,463.88	0.00	126,463.88	126,463.88	0.00	84,309.28	63,231.96	63,231.96	63,231.96	63,231.96	63,231.96					
01	1	5	2	1	B	100	01	P05								Política de Ingresos Equitativa y Promotora de la Competitividad	126,463.88	0.00	126,463.88	126,463.88	0.00	84,309.28	63,231.96	63,231.96	63,231.96	63,231.96	63,231.96					
01	1	5	2	1	B	100	01	P05	A001							Coordinar las áreas administrativas de la Subsecretaría de Ingresos	113,250.99	0.00	113,250.99	113,250.99	0.00	75,500.68	56,625.51	56,625.51	56,625.51	56,625.51	56,625.48					
01	1	5	2	1	B	100	01	P05	A001	000						Cobertura Estatal	113,250.99	0.00	113,250.99	113,250.99	0.00	75,500.68	56,625.51	56,625.51	56,625.51	56,625.51	56,625.48					
01	1	5	2	1	B	100	01	P05	A001	000	1	3000				Servicios Generales.	113,250.99	0.00	113,250.99	113,250.99	0.00	75,500.68	56,625.51	56,625.51	56,625.51	56,625.51	56,625.48					
01	1	5	2	1	B	100	01	P05	A001	000	1	3900				Otros Servicios Generales.	113,250.99	0.00	113,250.99	113,250.99	0.00	75,500.68	56,625.51	56,625.51	56,625.51	56,625.51	56,625.48					
01	1	5	2	1	B	100	01	P05	A001	000	1	398				Impuesto Sobre Nóminas y Otros que se Deriven de una Relación Laboral.	113,250.99	0.00	113,250.99	113,250.99	0.00	75,500.68	56,625.51	56,625.51	56,625.51	56,625.51	56,625.48					
01	1	5	2	1	B	100	01	P05	A001	000	1	39801	1	1	5814	5	2	Impuesto Sobre Nóminas y Otros que se Deriven de una Relación Laboral.	113,250.99	0.00	113,250.99	113,250.99	0.00	75,500.68	56,625.51	56,625.51	56,625.51	56,625.51	56,625.48			
01	1	5	2	1	B	100	01	P05	A002							Control y seguimiento de ingresos por derechos	13,212.89	0.00	13,212.89	13,212.89	0.00	8,808.60	6,606.45	6,606.45	6,606.45	6,606.45	6,606.44					
01	1	5	2	1	B	100	01	P05	A002	000						Cobertura Estatal	13,212.89	0.00	13,212.89	13,212.89	0.00	8,808.60	6,606.45	6,606.45	6,606.45	6,606.45	6,606.44					
01	1	5	2	1	B	100	01	P05	A002	000	1	3000				Servicios Generales.	13,212.89	0.00	13,212.89	13,212.89	0.00	8,808.60	6,606.45	6,606.45	6,606.45	6,606.45	6,606.44					
01	1	5	2	1	B	100	01	P05	A002	000	1	3900				Otros Servicios Generales.	13,212.89	0.00	13,212.89	13,212.89	0.00	8,808.60	6,606.45	6,606.45	6,606.45	6,606.45	6,606.44					
01	1	5	2	1	B	100	01	P05	A002	000	1	398				Impuesto Sobre Nóminas y Otros que se Deriven de una Relación Laboral.	13,212.89	0.00	13,212.89	13,212.89	0.00	8,808.60	6,606.45	6,606.45	6,606.45	6,606.45	6,606.44					
01	1	5	2	1	B	100	01	P05	A002	000	1	39801	1	1	5814	5	2	Impuesto Sobre Nóminas y Otros que se Deriven de una Relación Laboral.	13,212.89	0.00	13,212.89	13,212.89	0.00	8,808.60	6,606.45	6,606.45	6,606.45	6,606.45	6,606.44			
02																Unidad Técnica	93,166.64	-5,481.33	87,685.31	87,685.31	0.00	58,110.33	44,822.83	44,822.83	44,822.83	44,822.83	44,822.83	42,862.48				
02	1															Gobierno	93,166.64	-5,481.33	87,685.31	87,685.31	0.00	58,110.33	44,822.83	44,822.83	44,822.83	44,822.83	44,822.83	42,862.48				
02	1	5														Asuntos Financieros y Hacendarios	93,166.64	-5,481.33	87,685.31	87,685.31	0.00	58,110.33	44,822.83	44,822.83	44,822.83	44,822.83	44,822.83	42,862.48				
02	1	5	2													Asuntos Hacendarios	93,166.64	-5,481.33	87,685.31	87,685.31	0.00	58,110.33	44,822.83	44,822.83	44,822.83	44,822.83	44,822.83	42,862.48				
02	1	5	2	1												Asuntos Hacendarios	93,166.64	-5,481.33	87,685.31	87,685.31	0.00	58,110.33	44,822.83	44,822.83	44,822.83	44,822.83	44,822.83	42,862.48				
02	1	5	2	1	B											Honestidad y Función Pública.	93,166.64	-5,481.33	87,685.31	87,685.31	0.00	58,110.33	44,822.83	44,822.83	44,822.83	44,822.83	44,822.83	42,862.48				
02	1	5	2	1	B	100										Programa de recaudación y administración de los ingresos públicos	93,166.64	-5,481.33	87,685.31	87,685.31	0.00	58,110.33	44,822.83	44,822.83	44,822.83	44,822.83	44,822.83	42,862.48				
02	1	5	2	1	B	100	01									Asignación Normal	93,166.64	-5,481.33	87,685.31	87,685.31	0.00	58,110.33	44,822.83	44,822.83	44,822.83	44,822.83	44,822.83	42,862.48				
02	1	5	2	1	B	100	01	H01								Hacienda Pública Responsable, Eficiente y Equitativa	93,166.64	-5,481.33	87,685.31	87,685.31	0.00	58,110.33	44,822.83	44,822.83	44,822.83	44,822.83	44,822.83	42,862.48				
02	1	5	2	1	B	100	01	H01	A001							Fortalecimiento de mecanismos hacendarios, estructuración, gestión, seguimiento y/o consolidación de proyectos estratégicos	93,166.64	-5,481.33	87,685.31	87,685.31	0.00	58,110.33	44,822.83	44,822.83	44,822.83	44,822.83	44,822.83	42,862.48				
02	1	5	2	1	B	100	01	H01	A001	000						Cobertura Estatal	93,166.64	-5,481.33	87,685.31	87,685.31	0.00	58,110.33	44,822.83	44,822.83	44,822.83	44,822.83	44,822.83	42,862.48				



GOBIERNO CONSTITUCIONAL DEL ESTADO DE CHIAPAS
SECRETARÍA DE HACIENDA
Recurso Federales - Fondo de Compensación (Clasificación Administrativa)
SISTEMA PRESUPUESTARIO 2020
(PESOS)
CIERRE DE SEPTIEMBRE

2.1.1.1.1.110 Secretaría de Hacienda

UR	FI	FUN	SF	SSF	PP	OA	AI	PT	MPID	COGC	GASTO	TG	TR	FF	SFTE	DESCRIPCIÓN	Presupuesto Aprobado	Modificación Neta	Presupuesto Modificado	Presupuesto Liberado	Presupuesto por Liberar	Presupuesto Ministrado	Presupuesto Comprometido	Presupuesto Devengado	Presupuesto Ejercido	Presupuesto Pagado	Subejercicio						
Gran Total																	0.00	1,763,431.93	1,763,431.93	1,763,431.93	0.00	0.00	0.00	0.00	0.00	0.00	0.00	0.00	0.00	0.00	0.00	0.00	1,763,431.93
Total																	0.00	1,763,431.93	1,763,431.93	1,763,431.93	0.00	0.00	0.00	0.00	0.00	0.00	0.00	0.00	0.00	0.00	0.00	1,763,431.93	
TOTAL FUENTE DE FINANCIAMIENTO																	0.00	1,763,431.93	1,763,431.93	1,763,431.93	0.00	0.00	0.00	0.00	0.00	0.00	0.00	0.00	0.00	0.00	0.00	1,763,431.93	
TOTAL GLOBAL FUNCIÓN 5 Asuntos Financieros y Hacendarios																	0.00	1,763,431.93	1,763,431.93	1,763,431.93	0.00	0.00	0.00	0.00	0.00	0.00	0.00	0.00	0.00	0.00	0.00	1,763,431.93	
TOTAL GLOBAL SUBFUENTE DE FINANCIAMIENTO H Recursos por Reducciones en Otras Previsiones (Recursos del Ejercicio 5)																	0.00	1,763,431.93	1,763,431.93	1,763,431.93	0.00	0.00	0.00	0.00	0.00	0.00	0.00	0.00	0.00	0.00	0.00	1,763,431.93	
INSTITUCIONALES																	0.00	1,763,431.93	1,763,431.93	1,763,431.93	0.00	0.00	0.00	0.00	0.00	0.00	0.00	0.00	0.00	0.00	1,763,431.93		
22																Subsecretaría de Ingresos	0.00	1,763,431.93	1,763,431.93	1,763,431.93	0.00	0.00	0.00	0.00	0.00	0.00	1,763,431.93						
22	1															Gobierno	0.00	1,763,431.93	1,763,431.93	1,763,431.93	0.00	0.00	0.00	0.00	0.00	0.00	1,763,431.93						
22	1	5														Asuntos Financieros y Hacendarios	0.00	1,763,431.93	1,763,431.93	1,763,431.93	0.00	0.00	0.00	0.00	0.00	0.00	1,763,431.93						
22	1	5	2													Asuntos Hacendarios	0.00	1,763,431.93	1,763,431.93	1,763,431.93	0.00	0.00	0.00	0.00	0.00	0.00	1,763,431.93						
22	1	5	2	1												Asuntos Hacendarios	0.00	1,763,431.93	1,763,431.93	1,763,431.93	0.00	0.00	0.00	0.00	0.00	0.00	1,763,431.93						
22	1	5	2	1	B											Honestidad y Función Pública.	0.00	1,763,431.93	1,763,431.93	1,763,431.93	0.00	0.00	0.00	0.00	0.00	0.00	1,763,431.93						
22	1	5	2	1	B	100										Programa de recaudación y administración de los ingresos públicos	0.00	1,763,431.93	1,763,431.93	1,763,431.93	0.00	0.00	0.00	0.00	0.00	0.00	1,763,431.93						
22	1	5	2	1	B	100	01									Asignación Normal	0.00	1,763,431.93	1,763,431.93	1,763,431.93	0.00	0.00	0.00	0.00	0.00	0.00	1,763,431.93						
22	1	5	2	1	B	100	01	POS								Política de Ingresos Equitativa y Promotora de la Competitividad	0.00	1,763,431.93	1,763,431.93	1,763,431.93	0.00	0.00	0.00	0.00	0.00	0.00	1,763,431.93						
22	1	5	2	1	B	100	01	POS	A002							Desarrollo Regional de los Servicios Hacendarios	0.00	1,763,431.93	1,763,431.93	1,763,431.93	0.00	0.00	0.00	0.00	0.00	0.00	1,763,431.93						
22	1	5	2	1	B	100	01	POS	A002	000						Cobertura Estatal	0.00	1,763,431.93	1,763,431.93	1,763,431.93	0.00	0.00	0.00	0.00	0.00	0.00	1,763,431.93						
22	1	5	2	1	B	100	01	POS	A002	000	0	3000				Servicios Generales.	0.00	1,763,431.93	1,763,431.93	1,763,431.93	0.00	0.00	0.00	0.00	0.00	0.00	1,763,431.93						
22	1	5	2	1	B	100	01	POS	A002	000	0	3400				Servicios Financieros, Bancarios y Comerciales.	0.00	1,763,431.93	1,763,431.93	1,763,431.93	0.00	0.00	0.00	0.00	0.00	0.00	1,763,431.93						
22	1	5	2	1	B	100	01	POS	A002	000	0	343				Servicios de Recaudación, Traslado y Custodia de Valores.	0.00	1,763,431.93	1,763,431.93	1,763,431.93	0.00	0.00	0.00	0.00	0.00	0.00	1,763,431.93						
22	1	5	2	1	B	100	01	POS	A002	000	0	34301	1	1	5815	H	1	Servicios de Recaudación, Traslado y Custodia de Valores.	0.00	1,763,431.93	1,763,431.93	1,763,431.93	0.00	0.00	0.00	0.00	0.00	0.00	1,763,431.93				



GOBIERNO CONSTITUCIONAL DEL ESTADO DE CHIAPAS

SECRETARÍA DE HACIENDA

Otros Recursos - ISR Participable Estatal (Clasificación Administrativa)

SISTEMA PRESUPUESTARIO 2020

(PESOS)

CIERRE DE SEPTIEMBRE

EP-5818

Página 1 de 29

miércoles, 30 de septiembre de 2020

2.1.1.1.110 Secretaría de Hacienda

Table with columns: UR FI FUN SF SFFPS PP OA AI PT MPIO COGC GASTO TG TR FF SFTE, DESCRIPCIÓN, Presupuesto Aprobado, Modificación Neta, Presupuesto Modificado, Presupuesto Liberado, Presupuesto por Liberar, Presupuesto Ministrado, Presupuesto Comprometido, Presupuesto Devengado, Presupuesto Ejercido, Presupuesto Pagado, Subejercicio. Includes sub-totals for Gran Total, Total, and INSTITUCIONALES.



GOBIERNO CONSTITUCIONAL DEL ESTADO DE CHIAPAS

SECRETARÍA DE HACIENDA

Recurso Federales - Otros Subsidios (Clasificación Administrativa)

SISTEMA PRESUPUESTARIO 2020

(PESOS)

CIERRE DE SEPTIEMBRE

EP-5932

Página 1 de 1

miércoles, 30 de septiembre de 2020

2.1.1.1.110 Secretaría de Hacienda

UR	FI	FUN	SF	SSF	PP	DA	AI	PT	MPIO	COGC	GASTO	TG	TR	FF	SFTE	DESCRIPCIÓN	Presupuesto Aprobado	Modificación Neta	Presupuesto Modificado	Presupuesto Liberado	Presupuesto por Liberar	Presupuesto Ministrado	Presupuesto Comprometido	Presupuesto Devengado	Presupuesto Ejercido	Presupuesto Pagado	Subejercicio					
Gran Total																	0.00	553,846.66	553,846.66	553,846.66	0.00	553,846.66	0.00	0.00	0.00	0.00	0.00	0.00	0.00	0.00	0.00	553,846.66
Total																	0.00	553,846.66	553,846.66	553,846.66	0.00	553,846.66	0.00	0.00	0.00	0.00	0.00	0.00	0.00	0.00	0.00	553,846.66
TOTAL FUENTE DE FINANCIAMIENTO																	0.00	553,846.66	553,846.66	553,846.66	0.00	553,846.66	0.00	0.00	0.00	0.00	0.00	0.00	0.00	0.00	0.00	553,846.66
TOTAL GLOBAL FUNCIÓN 5 Asuntos Financieros y Hacendarios																	0.00	553,846.66	553,846.66	553,846.66	0.00	553,846.66	0.00	0.00	0.00	0.00	0.00	0.00	0.00	0.00	0.00	553,846.66
TOTAL GLOBAL SUBFUENTE DE FINANCIAMIENTO F Recursos por Ingresos Excedentes																	0.00	553,846.66	553,846.66	553,846.66	0.00	553,846.66	0.00	0.00	0.00	0.00	0.00	0.00	0.00	0.00	0.00	553,846.66
INSTITUCIONALES																																
15 Dirección de Política del Gasto																	0.00	553,846.66	553,846.66	553,846.66	0.00	553,846.66	0.00	0.00	0.00	0.00	0.00	0.00	0.00	0.00	0.00	553,846.66
15 1 Gobierno																	0.00	553,846.66	553,846.66	553,846.66	0.00	553,846.66	0.00	0.00	0.00	0.00	0.00	0.00	0.00	0.00	0.00	553,846.66
15 1 5 Asuntos Financieros y Hacendarios																	0.00	553,846.66	553,846.66	553,846.66	0.00	553,846.66	0.00	0.00	0.00	0.00	0.00	0.00	0.00	0.00	0.00	553,846.66
15 1 5 2 Asuntos Hacendarios																	0.00	553,846.66	553,846.66	553,846.66	0.00	553,846.66	0.00	0.00	0.00	0.00	0.00	0.00	0.00	0.00	0.00	553,846.66
15 1 5 2 1 Asuntos Hacendarios																	0.00	553,846.66	553,846.66	553,846.66	0.00	553,846.66	0.00	0.00	0.00	0.00	0.00	0.00	0.00	0.00	0.00	553,846.66
15 1 5 2 1 B Honestidad y Función Pública.																	0.00	553,846.66	553,846.66	553,846.66	0.00	553,846.66	0.00	0.00	0.00	0.00	0.00	0.00	0.00	0.00	0.00	553,846.66
15 1 5 2 1 B 096 Programa de administración del gasto																	0.00	553,846.66	553,846.66	553,846.66	0.00	553,846.66	0.00	0.00	0.00	0.00	0.00	0.00	0.00	0.00	0.00	553,846.66
15 1 5 2 1 B 096 01 Asignación Normal																	0.00	553,846.66	553,846.66	553,846.66	0.00	553,846.66	0.00	0.00	0.00	0.00	0.00	0.00	0.00	0.00	0.00	553,846.66
15 1 5 2 1 B 096 01 G01 Gasto Público Transparente y Orientado a Resultados																	0.00	553,846.66	553,846.66	553,846.66	0.00	553,846.66	0.00	0.00	0.00	0.00	0.00	0.00	0.00	0.00	0.00	553,846.66
15 1 5 2 1 B 096 01 G01 A002 Modernización de tecnologías para fortalecer la implementación de la armonización contable y presupuestal																	0.00	553,846.66	553,846.66	553,846.66	0.00	553,846.66	0.00	0.00	0.00	0.00	0.00	0.00	0.00	0.00	0.00	553,846.66
15 1 5 2 1 B 096 01 G01 A002 000 Cobertura Estatal																	0.00	553,846.66	553,846.66	553,846.66	0.00	553,846.66	0.00	0.00	0.00	0.00	0.00	0.00	0.00	0.00	0.00	553,846.66
15 1 5 2 1 B 096 01 G01 A002 000 0 5000 Bienes Muebles, Inmuebles e Intangibles.																	0.00	553,846.66	553,846.66	553,846.66	0.00	553,846.66	0.00	0.00	0.00	0.00	0.00	0.00	0.00	0.00	0.00	553,846.66
15 1 5 2 1 B 096 01 G01 A002 000 0 5100 Mobiliario y Equipo de Administración.																	0.00	523,846.66	523,846.66	523,846.66	0.00	523,846.66	0.00	0.00	0.00	0.00	0.00	0.00	0.00	0.00	0.00	523,846.66
15 1 5 2 1 B 096 01 G01 A002 000 0 515 Equipo de Cómputo y de Tecnologías de la Información.																	0.00	523,846.66	523,846.66	523,846.66	0.00	523,846.66	0.00	0.00	0.00	0.00	0.00	0.00	0.00	0.00	0.00	523,846.66
15 1 5 2 1 B 096 01 G01 A002 000 0 51501 2 2 5932 F 1 Bienes Informáticos.																	0.00	523,846.66	523,846.66	523,846.66	0.00	523,846.66	0.00	0.00	0.00	0.00	0.00	0.00	0.00	0.00	0.00	523,846.66
15 1 5 2 1 B 096 01 G01 A002 000 0 5200 Mobiliario y Equipo Educativo y Recreativo.																	0.00	30,000.00	30,000.00	30,000.00	0.00	30,000.00	0.00	0.00	0.00	0.00	0.00	0.00	0.00	0.00	0.00	30,000.00
15 1 5 2 1 B 096 01 G01 A002 000 0 521 Equipos y Aparatos Audiovisuales.																	0.00	30,000.00	30,000.00	30,000.00	0.00	30,000.00	0.00	0.00	0.00	0.00	0.00	0.00	0.00	0.00	0.00	30,000.00
15 1 5 2 1 B 096 01 G01 A002 000 0 52101 2 2 5932 F 1 Equipos y Aparatos Audiovisuales.																	0.00	30,000.00	30,000.00	30,000.00	0.00	30,000.00	0.00	0.00	0.00	0.00	0.00	0.00	0.00	0.00	0.00	30,000.00