



SECRETARÍA
DE HACIENDA
GOBIERNO DE CHIAPAS

Gobierno Constitucional del Estado de Chiapas



Secretaría de Hacienda

*Cuenta Pública
2o. Trimestre de 2020*





SECRETARÍA
DE HACIENDA
GOBIERNO DE CHIAPAS

Gobierno Constitucional del Estado de Chiapas



Secretaría de Hacienda.- Información Armonizada CONAFAC

Estados e Informes Presupuestarios:

- 1.- Estado analítico de ingresos
- 2.- Endeudamiento neto
- 3.- Intereses de la deuda

Cuenta Pública 20.. Trimestre de 2020





GOBIERNO CONSTITUCIONAL DEL ESTADO DE CHIAPAS

SECRETARÍA DE HACIENDA

SISTEMA CONTABLE 2020

ESTADO ANALÍTICO DE INGRESOS

DEL 1o. DE ENERO AL 30 DE JUNIO DE 2020

Página 1 de 1
25/07/2020

Fecha:

RUBRO DE INGRESOS	INGRESO					DIFERENCIA (RECAUDADO - ESTIMADO)
	ESTIMADO	AMPLIACIONES Y REDUCCIONES	MODIFICADO	DEVENGADO	RECAUDADO	
Impuestos	0.00	0.00	0.00	0.00	0.00	0.00
Cuotas y Aportaciones de Seguridad Social	0.00	0.00	0.00	0.00	0.00	0.00
Contribuciones de Mejoras	0.00	0.00	0.00	0.00	0.00	0.00
Derechos	0.00	0.00	0.00	0.00	0.00	0.00
Productos	0.00	0.00	0.00	0.00	0.00	0.00
Aprovechamientos	0.00	0.00	0.00	0.00	0.00	0.00
Ingresos por Venta de Bienes, Prestación de Servicios y Otros Ingresos	0.00	0.00	0.00	0.00	0.00	0.00
Participaciones, Aportaciones, Convenios, Incentivos Derivados de la Colaboración Fiscal y Fondos Distintos de Aportaciones	0.00	0.00	0.00	0.00	0.00	0.00
Transferencias, Asignaciones, Subsidios y Subvenciones, y Pensiones y Jubilaciones	0.00	0.00	0.00	0.00	0.00	0.00
Ingresos Derivados de Financiamientos	0.00	0.00	0.00	0.00	0.00	0.00
Total	0.00	0.00	0.00	0.00	0.00	0.00
Ingresos Excedentes						0.00

RUBRO DE INGRESOS	INGRESO					DIFERENCIA (RECAUDADO - ESTIMADO)
	ESTIMADO	AMPLIACIONES Y REDUCCIONES	MODIFICADO	DEVENGADO	RECAUDADO	
Ingresos del Poder Ejecutivo Federal o Estatal y de los Municipios	0.00	0.00	0.00	0.00	0.00	0.00
Impuestos	0.00	0.00	0.00	0.00	0.00	0.00
Cuotas y Aportaciones de Seguridad Social	0.00	0.00	0.00	0.00	0.00	0.00
Contribuciones de Mejoras	0.00	0.00	0.00	0.00	0.00	0.00
Derechos	0.00	0.00	0.00	0.00	0.00	0.00
Productos	0.00	0.00	0.00	0.00	0.00	0.00
Aprovechamientos	0.00	0.00	0.00	0.00	0.00	0.00
Participaciones, Aportaciones, Convenios, Incentivos Derivados de la Colaboración Fiscal y Fondos Distintos de Aportaciones	0.00	0.00	0.00	0.00	0.00	0.00
Transferencias, Asignaciones, Subsidios y Subvenciones, y Pensiones y Jubilaciones	0.00	0.00	0.00	0.00	0.00	0.00
Ingresos de los Entes públicos de los Poderes Legislativo y Judicial, de los Órganos Autónomos y del Sector Paraestatal o Paramunicipal, así como de las Empresas Productivas del Estado	0.00	0.00	0.00	0.00	0.00	0.00
Cuotas y Aportaciones de Seguridad Social	0.00	0.00	0.00	0.00	0.00	0.00
Productos	0.00	0.00	0.00	0.00	0.00	0.00
Ingresos por Venta de Bienes, Prestación de Servicios y Otros Ingresos	0.00	0.00	0.00	0.00	0.00	0.00
Transferencias, Asignaciones, Subsidios y Subvenciones, y Pensiones y Jubilaciones	0.00	0.00	0.00	0.00	0.00	0.00
Ingresos Derivados de Financiamiento	0.00	0.00	0.00	0.00	0.00	0.00
Ingresos Derivados de Financiamientos	0.00	0.00	0.00	0.00	0.00	0.00
Total	0.00	0.00	0.00	0.00	0.00	0.00
Ingresos Excedentes						0.00

NO APLICA



GOBIERNO CONSTITUCIONAL DEL ESTADO DE CHIAPAS

SECRETARÍA DE HACIENDA

SISTEMA CONTABLE 2020

ENDEUDAMIENTO NETO

DEL 1o. DE ENERO AL 30 DE JUNIO DE 2020

Página 1 de 1

Fecha:

25/07/2020

IDENTIFICACIÓN DE CRÉDITO O INSTRUMENTO	CONTRATACIÓN/ COLOCACIÓN	AMORTIZACIÓN	ENDEUDAMIENTO NETO
CRÉDITOS BANCARIOS			

TOTAL CRÉDITOS BANCARIOS


OTROS INSTRUMENTOS DE DEUDA

NO APLICA

TOTAL OTROS INSTRUMENTOS DE DEUDA
TOTAL



Dr. Javier Jiménez Jiménez
Secretario de Hacienda



C.P. Rocío Liliana Ovando Trujillo
Jefa de la Unidad de Apoyo Administrativo

"Bajo protesta de decir verdad declaramos que los Estados Financieros y sus notas, son razonablemente correctos y son responsabilidad del emisor".



GOBIERNO CONSTITUCIONAL DEL ESTADO DE CHIAPAS

SECRETARÍA DE HACIENDA

SISTEMA CONTABLE 2020

INTERESES DE LA DEUDA

DEL 1o. DE ENERO AL 30 DE JUNIO DE 2020

Fecha:

Página 1 de 1
25/07/2020

IDENTIFICACIÓN DE CRÉDITO O INSTRUMENTO	DEVENGADO	PAGADO
CRÉDITOS BANCARIOS		

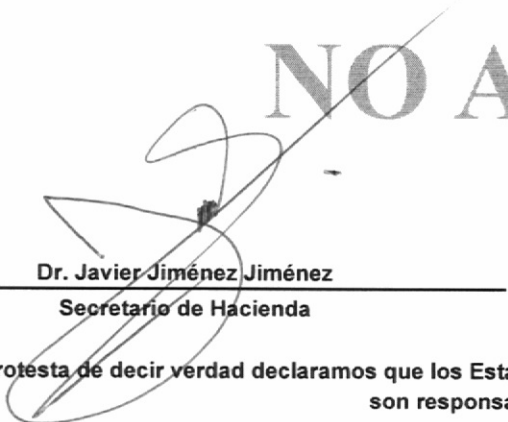
TOTAL DE INTERESES DE CRÉDITOS BANCARIOS


OTROS INSTRUMENTOS DE DEUDA

TOTAL DE INTERESES DE OTROS INSTRUMENTOS DE DEUDA

TOTAL

NO APLICA


 Dr. Javier Jiménez Jiménez
 Secretario de Hacienda


 C.P. Rocío Lilia Ovando Trujillo
 Jefa de la Unidad de Apoyo Administrativo

"Bajo protesta de decir verdad declaramos que los Estados Financieros y sus notas, son razonablemente correctos y son responsabilidad del emisor".



Secretaría de Hacienda.- Información Armonizada CONAFAC

Estados analíticos del ejercicio del presupuesto de egresos:

- 4.- RAP 1 Clasificación por objeto del gasto (capítulo y concepto)
- 5.- RAP 2 Clasificación económica por tipo de gasto
- 6.- RAP 3 Clasificación administrativa/organismo
- 7.- RAP 4 Clasificación administrativa/poderes
- 8.- RAP 5 Clasificación administrativa/entidades
- 9.- RAP 6 Clasificación funcional (finalidad y función)





GOBIERNO DEL ESTADO DE CHIAPAS
RAMO O DEPENDENCIA: Secretaría de Hacienda

ESTADO ANALÍTICO DEL EJERCICIO DEL PRESUPUESTO DE EGRESOS CLASIFICACIÓN POR OBJETO DEL GASTO
(CAPITULOS Y CONCEPTOS)
DEL 1 DE ENERO AL 30 DE JUNIO DE 2020

(Pesos)

RPA-1

CAPG	CG	DESCRIPCIÓN	PRESUPUESTO DE EGRESOS					SUBEJERCICIO
			APROBADO	AMPLIACIONES - REDUCCIONES	MODIFICADO	DEVENGADO	PAGADO	
1000		Servicios Personales.	1,008,619,916.63	-8,768,219.01	999,851,697.62	345,443,601.73	329,722,209.93	654,408,095.89
	1100	Remuneraciones al Personal de Carácter Permanente.	212,367,180.79	986,350.42	213,353,531.21	99,265,907.63	99,265,907.63	114,087,623.58
	1200	Remuneraciones al Personal de Carácter Transitorio.	1,462,747.21	1,508,872.28	2,971,619.49	1,333,367.61	1,324,958.01	1,638,251.88
	1300	Remuneraciones Adicionales y Especiales.	192,824,583.51	715,999.81	193,540,583.32	54,971,221.22	54,971,221.22	138,569,362.10
	1400	Seguridad Social.	148,201,652.54	-2,093,836.16	146,107,816.38	67,991,004.92	52,278,022.72	78,116,811.46
	1500	Otras Prestaciones Sociales y Económicas.	405,253,697.36	-10,208,223.31	395,045,474.05	114,909,214.71	114,909,214.71	280,136,259.34
	1600	Previsiones.	13,403,032.42	0.00	13,403,032.42	0.00	0.00	13,403,032.42
	1700	Pago de Estímulos a Servidores Públicos.	35,107,022.80	322,617.95	35,429,640.75	6,972,885.64	6,972,885.64	28,456,755.11
2000		Materiales y Suministros.	35,282,143.50	-3,824,651.86	31,457,491.64	17,133,062.77	11,219,112.11	14,324,428.87
	2100	Materiales de Administración, Emisión de Documentos y Artículos Oficiales.	18,868,063.48	-1,275,221.10	17,592,842.38	13,554,501.96	8,667,634.85	4,038,340.42
	2200	Alimentos y Utensilios.	5,259,862.23	-1,373,196.23	3,886,666.00	731,589.46	716,489.46	3,155,076.54
	2400	Materiales y Artículos de Construcción y de Reparación.	1,131,757.56	-287,553.01	844,204.55	39,940.46	2,858.24	804,264.09
	2500	Productos Químicos, Farmacéuticos y de Laboratorio.	492,225.42	-135,006.43	357,218.99	28,652.00	0.00	328,566.99
	2600	Combustibles, Lubricantes y Aditivos.	6,399,000.00	-710,847.37	5,688,152.63	1,600,401.84	1,447,230.16	4,087,750.79
	2700	Vestuario, Blancos, Prendas de Protección y Artículos Deportivos.	150,000.00	425,311.68	575,311.68	475,311.68	260,027.28	100,000.00
	2900	Herramientas, Refacciones y Accesorios Menores.	2,981,234.81	-468,139.40	2,513,095.41	702,665.37	124,872.12	1,810,430.04
3000		Servicios Generales.	227,386,372.81	89,466,492.06	316,852,864.87	168,710,230.48	143,313,542.42	148,142,634.39
	3100	Servicios Básicos.	15,441,740.00	-1,741,928.02	13,699,811.98	4,593,723.36	3,674,259.81	9,106,088.62
	3200	Servicios de Arrendamiento.	37,120,116.25	2,604,072.04	39,724,188.29	19,374,880.09	19,312,957.16	20,349,308.20
	3300	Servicios Profesionales, Científicos, Técnicos y Otros Servicios.	117,492,949.13	27,240,210.19	144,733,159.32	102,821,637.85	91,044,323.08	41,911,521.47
	3400	Servicios Financieros, Bancarios y Comerciales.	21,154,084.27	-250,500.40	20,903,583.87	8,223,099.88	5,821,685.65	12,680,483.99
	3500	Servicios de Instalación, Reparación, Mantenimiento y Conservación.	6,369,319.35	-1,224,904.44	5,144,414.91	1,073,371.79	837,147.21	4,071,043.12
	3600	Servicios de Comunicación Social y Publicidad.	60,000.00	-18,490.89	41,509.11	1,857.13	1,509.13	39,651.98
	3700	Servicios de Traslado y Viáticos.	5,795,000.00	-721,218.44	5,073,781.56	487,150.27	487,150.27	4,586,631.29
	3800	Servicios Oficiales.	886,000.00	63,647,352.64	64,533,352.64	27,826,700.00	17,826,700.00	36,706,652.64
	3900	Otros Servicios Generales.	23,067,163.81	-68,100.62	22,999,063.19	4,307,810.11	4,307,810.11	18,691,253.08



GOBIERNO DEL ESTADO DE CHIAPAS
RAMO O DEPENDENCIA: Secretaría de Hacienda

ESTADO ANALÍTICO DEL EJERCICIO DEL PRESUPUESTO DE EGRESOS CLASIFICACIÓN POR OBJETO DEL GASTO
(CAPITULOS Y CONCEPTOS)
DEL 1 DE ENERO AL 30 DE JUNIO DE 2020

(Pesos)

RPA-1

CAPG	CG	DESCRIPCIÓN	PRESUPUESTO DE EGRESOS					SUB EJERCICIO
			APROBADO	AMPLIACIONES - REDUCCIONES	MODIFICADO	DEVENGADO	PAGADO	
4000		Transferencias, Asignaciones, Subsidios y Otras Ayudas.	17,897,074.55	2,568,712.46	20,465,787.01	5,579,770.57	5,574,892.04	14,886,016.44
4100		Transferencias Internas y Asignaciones al Sector Público.	2,201,398.16	200,000.00	2,401,398.16	1,781,627.78	1,781,627.78	619,770.38
4300		Subsidios y Subvenciones.	0.00	389,249.69	389,249.69	379,941.29	379,941.29	9,308.40
4400		Ayudas Sociales.	15,345,676.39	1,979,462.77	17,325,139.16	3,418,201.50	3,413,322.97	13,906,937.66
4600		Transferencias a Fideicomisos, Mandatos y Otros Análogos.	350,000.00	0.00	350,000.00	0.00	0.00	350,000.00
5000		Bienes Muebles, Inmuebles e Intangibles.	0.00	6,611,012.32	6,611,012.32	4,722,809.98	4,722,809.98	1,888,202.34
5100		Mobiliario y Equipo de Administración.	0.00	3,804,104.24	3,804,104.24	3,060,717.84	3,060,717.84	743,386.40
5200		Mobiliario y Equipo Educativo y Recreativo.	0.00	9,800.00	9,800.00	0.00	0.00	9,800.00
5300		Equipo e Instrumental Médico y de Laboratorio.	0.00	131,933.76	131,933.76	131,933.76	131,933.76	0.00
5500		Equipo de Defensa y Seguridad.	0.00	14,500.00	14,500.00	0.00	0.00	14,500.00
5900		Activos Intangibles.	0.00	2,650,674.32	2,650,674.32	1,530,158.38	1,530,158.38	1,120,515.94
7000		Inversiones Financieras y Otras Provisiones.	54,000,000.00	-54,000,000.00	0.00	0.00	0.00	0.00
7900		Provisiones para Contingencias y Otras Erogaciones Especiales.	54,000,000.00	-54,000,000.00	0.00	0.00	0.00	0.00
9000		Deuda Pública.	0.00	1,368,410.74	1,368,410.74	1,347,942.89	1,347,942.89	20,467.85
9900		Adeudos de Ejercicios Fiscales Anteriores (ADEFAS).	0.00	1,368,410.74	1,368,410.74	1,347,942.89	1,347,942.89	20,467.85
TOTAL DEL GASTO:			1,343,185,507.49	33,421,756.71	1,376,607,264.20	542,937,418.42	495,900,509.37	833,669,845.78



GOBIERNO DEL ESTADO DE CHIAPAS
RAMO O DEPENDENCIA: Secretaría de Hacienda

ESTADO ANALÍTICO DEL EJERCICIO DEL PRESUPUESTO DE EGRESOS CLASIFICACIÓN ECONÓMICA POR TIPO
DE GASTO
DEL 1 DE ENERO AL 30 DE JUNIO DE 2020

(Pesos)

RPA-2

CONCEPTO	PRESUPUESTO DE EGRESOS					SUBEJERCICIO
	APROBADO	AMPLIACIONES - REDUCCIONES	MODIFICADO	DEVENGADO	PAGADO	
GASTO CORRIENTE	1,343,185,507.49	26,618,872.39	1,369,804,379.88	538,214,608.44	491,177,699.39	831,589,771.44
GASTO DE CAPITAL	0.00	6,802,884.32	6,802,884.32	4,722,809.98	4,722,809.98	2,080,074.34
AMORTIZACIÓN DE LA DEUDA Y DISMINUCIÓN DE PASIVOS	0.00	0.00	0.00	0.00	0.00	0.00
PENSIONES Y JUBILACIONES	0.00	0.00	0.00	0.00	0.00	0.00
PARTICIPACIONES	0.00	0.00	0.00	0.00	0.00	0.00
TOTAL DEL GASTO:	1,343,185,507.49	33,421,756.71	1,376,607,264.20	542,937,418.42	495,900,509.37	833,669,845.78



GOBIERNO CONSTITUCIONAL DEL ESTADO DE CHIAPAS
RAMO O DEPENDENCIA: Secretaría de Hacienda
ESTADO ANALÍTICO DEL EJERCICIO DEL PRESUPUESTO DE EGRESOS EN CLASIFICACIÓN
ADMINISTRATIVA/ORGANISMO
DEL 1 DE ENERO AL 30 DE JUNIO DE 2020

(Pesos)

RPA-3

CONCEPTO	PRESUPUESTO DE EGRESOS					SUBEJERCICIO
	APROBADO	AMPLIACIONES - REDUCCIONES	MODIFICADO	DEVENGADO	PAGADO	
TOTAL	1,343,185,507.49	33,421,756.71	1,376,607,264.20	542,937,418.42	495,900,509.37	833,669,845.78
PODER EJECUTIVO	1,343,185,507.49	33,421,756.71	1,376,607,264.20	542,937,418.42	495,900,509.37	833,669,845.78
Secretaría de Hacienda	1,343,185,507.49	33,421,756.71	1,376,607,264.20	542,937,418.42	495,900,509.37	833,669,845.78



GOBIERNO CONSTITUCIONAL DEL ESTADO DE CHIAPAS
 RAMO O DEPENDENCIA: Secretaría de Hacienda
ESTADO ANALÍTICO DEL EJERCICIO DEL PRESUPUESTO DE EGRESOS EN CLASIFICACIÓN
ADMINISTRATIVA/PODERES
DEL 1 DE ENERO AL 30 DE JUNIO DE 2020

(Pesos)

RPA-4

CONCEPTO	PRESUPUESTO DE EGRESOS					SUBEJERCICIO
	APROBADO	AMPLIACIONES - REDUCCIONES	MODIFICADO	DEVENGADO	PAGADO	
TOTAL	1,343,185,507.49	33,421,756.71	1,376,607,264.20	542,937,418.42	495,900,509.37	833,669,845.78
PODER EJECUTIVO	1,343,185,507.49	33,421,756.71	1,376,607,264.20	542,937,418.42	495,900,509.37	833,669,845.78
Secretaría de Hacienda	1,343,185,507.49	33,421,756.71	1,376,607,264.20	542,937,418.42	495,900,509.37	833,669,845.78
PODER LEGISLATIVO	0.00	0.00	0.00	0.00	0.00	0.00
PODER JUDICIAL	0.00	0.00	0.00	0.00	0.00	0.00
ORGANOS AUTONOMOS	0.00	0.00	0.00	0.00	0.00	0.00
	0.00	0.00	0.00	0.00	0.00	0.00



GOBIERNO CONSTITUCIONAL DEL ESTADO DE CHIAPAS
RAMO O DEPENDENCIA: Secretaría de Hacienda
ESTADO ANALÍTICO DEL EJERCICIO DEL PRESUPUESTO DE EGRESOS EN CLASIFICACIÓN
ADMINISTRATIVA/ENTIDADES
DEL 1 DE ENERO AL 30 DE JUNIO DE 2020

(Pesos)

RPA-5

CONCEPTO	PRESUPUESTO DE EGRESOS					SUBEJERCICIO
	APROBADO	AMPLIACIONES - REDUCCIONES	MODIFICADO	DEVENGADO	PAGADO	
ENTIDADES PARAESTATALES Y FIDEICOMISOS NO EMPRESARIALES Y NO FINANCIEROS	NO APLICA					
INSTITUCIONES PÚBLICAS DE SEGURIDAD SOCIAL	NO APLICA					
ENTIDADES PARAESTATALES EMPRESARIALES NO FINANCIERAS CON PARTICIPACION ESTATAL MAYORITARIA	NO APLICA					



GOBIERNO DEL ESTADO DE CHIAPAS
RAMO O DEPENDENCIA: Secretaría de Hacienda

ESTADO ANALÍTICO DEL EJERCICIO DEL PRESUPUESTO DE EGRESOS CLASIFICACIÓN FUNCIONAL (FINALIDAD Y FUNCIÓN)
DEL 1 DE ENERO AL 30 DE junio DE 2020

(Pesos)

RPA-6

FI	FU	CONCEPTO	EGRESOS					SUB EJERCICIO
			APROBADO	AMPLIACIONES - REDUCCIONES	MODIFICADO	DEVENGADO	PAGADO	
1		Gobierno	1,343,185,507.49	32,053,345.97	1,375,238,853.46	541,589,475.53	494,552,566.48	833,649,377.93
	1.5	Asuntos Financieros y Hacendarios	1,343,185,507.49	32,053,345.97	1,375,238,853.46	541,589,475.53	494,552,566.48	833,649,377.93
4		Otras no Clasificadas en Funciones Anteriores	0.00	1,368,410.74	1,368,410.74	1,347,942.89	1,347,942.89	20,467.85
	4.4	ADEFAS	0.00	1,368,410.74	1,368,410.74	1,347,942.89	1,347,942.89	20,467.85
TOTAL DEL GASTO:			1,343,185,507.49	33,421,756.71	1,376,607,264.20	542,937,418.42	495,900,509.37	833,669,845.78



SECRETARÍA
DE HACIENDA
GOBIERNO DE CHIAPAS

Gobierno Constitucional del Estado de Chiapas



Secretaría de Hacienda.- Información Armonizada CONAFAC

Estados e informes programáticos:

- 10.- RPA 7 Gasto por categoría programática
- 11.- Programas y proyecto de inversión

Cuenta Pública 20.. Trimestre de 2020





GOBIERNO DEL ESTADO DE CHIAPAS
RAMO O DEPENDENCIA: Secretaría de Hacienda
GASTO POR CATEGORÍA PROGRAMÁTICA
DEL 1 DE ENERO AL 30 DE JUNIO DE 2020
(Pesos)

RPA-7

CONCEPTO	PRESUPUESTO DE EGRESOS					SUBEJERCICIO
	APROBADO	AMPLIACIONES - REDUCCIONES	MODIFICADO	DEVENGADO	PAGADO	
Programas	1,343,185,507.49	32,053,346.97	1,375,238,853.46	541,589,475.53	494,552,566.48	833,649,377.93
Subsidios: Sector Social y Privado o Entidades Federativas y Municipios	0.00	0.00	0.00	0.00	0.00	0.00
Otros Subsidios	0.00	0.00	0.00	0.00	0.00	0.00
Sujetos a Reglas de Operación	0.00	0.00	0.00	0.00	0.00	0.00
Desempeño de las Funciones	24,241,130.17	467,128.80	24,708,258.97	9,218,257.90	9,183,599.46	15,490,001.07
Especificos	0.00	0.00	0.00	0.00	0.00	0.00
Funciones de las Fuerzas Armadas (Únicamente Gobierno Federal)	0.00	0.00	0.00	0.00	0.00	0.00
Planeación, seguimiento y evaluación de políticas públicas	24,241,130.17	467,128.80	24,708,258.97	9,218,257.90	9,183,599.46	15,490,001.07
Prestación de Servicios Públicos	0.00	0.00	0.00	0.00	0.00	0.00
Promoción y fomento	0.00	0.00	0.00	0.00	0.00	0.00
Provisión de Bienes Públicos	0.00	0.00	0.00	0.00	0.00	0.00
Proyectos de inversión	0.00	0.00	0.00	0.00	0.00	0.00
Regulación y supervisión	0.00	0.00	0.00	0.00	0.00	0.00
Administrativos y de Apoyo	1,318,944,377.32	31,586,217.17	1,350,530,594.49	532,371,217.63	485,368,967.02	818,159,376.86
Apoyo a la función pública y al mejoramiento de la gestión	20,180,331.01	530,579.66	20,710,910.67	5,789,569.07	5,780,043.92	14,921,341.60
Apoyo al proceso presupuestario y para mejorar la eficiencia institucional	1,298,764,046.31	31,055,637.51	1,329,819,683.82	526,581,648.56	479,588,923.10	803,238,035.26
Operaciones ajenas	0.00	0.00	0.00	0.00	0.00	0.00
Compromisos	0.00	0.00	0.00	0.00	0.00	0.00
Desastres Naturales	0.00	0.00	0.00	0.00	0.00	0.00
Obligaciones de cumplimiento de resolución jurisdiccional	0.00	0.00	0.00	0.00	0.00	0.00
Obligaciones	0.00	0.00	0.00	0.00	0.00	0.00
Aportaciones a fondos de estabilización	0.00	0.00	0.00	0.00	0.00	0.00
Aportaciones a fondos de inversión y reestructura de pensiones	0.00	0.00	0.00	0.00	0.00	0.00
Aportaciones a la seguridad social	0.00	0.00	0.00	0.00	0.00	0.00
Pensiones y jubilaciones	0.00	0.00	0.00	0.00	0.00	0.00
Programas de Gasto Federalizado (Gobierno Federal)	0.00	0.00	0.00	0.00	0.00	0.00
Gasto Federalizado	0.00	0.00	0.00	0.00	0.00	0.00
Participaciones a entidades federativas y municipios	0.00	0.00	0.00	0.00	0.00	0.00
Costo financiero, deuda o apoyos a deudores y ahorradores de la banca	0.00	0.00	0.00	0.00	0.00	0.00
Adeudos de ejercicios fiscales anteriores	0.00	1,368,410.74	1,368,410.74	1,347,942.89	1,347,942.89	20,467.85
	0.00	1,368,410.74	1,368,410.74	1,347,942.89	1,347,942.89	20,467.85
TOTAL DEL GASTO:	1,343,185,507.49	33,421,756.71	1,376,607,264.20	542,937,418.42	495,900,509.37	833,669,845.78



GOBIERNO CONSTITUCIONAL DEL ESTADO DE CHIAPAS
SECRETARÍA DE HACIENDA

PROGRAMA Y PROYECTOS DE INVERSIÓN
DEL 1 DE ENERO AL 30 DE JUNIO DEL 2020

PP	PROGRAMA PRESUPUESTARIO / PROYECTO ESTRATÉGICO	MUNICIPIO / COBERTURA	PRESUPUESTO DE EGRESOS				AVANCE % DEVENGADO/ MODIFICADO
			APROBADO	MODIFICADO	DEVENGADO	PAGADO	

NO APLICA

JEFA DE LA UNIDAD DE APOYO ADMINISTRATIVO


C.P. ROCÍO LILIANA OVANDO TRUJILLO



Secretaría de Hacienda.- Información Armonizada CONAFAC

Reintegros federalizados:

12.- Formato del ejercicio y destino de gasto federalizado y reintegros





GOBIERNO CONSTITUCIONAL DEL ESTADO DE CHIAPAS

SECRETARÍA DE HACIENDA

SISTEMA CONTABLE 2020

FORMATO DEL EJERCICIO Y DESTINO DE GASTO FEDERALIZADO Y REINTEGROS

DEL 1o. DE ENERO AL 30 DE JUNIO DE 2020


Página 1 de 1

Fecha:

07/07/2020

Programa o Fondo	Destino de los Recursos	Ejercicio		Reintegro
		DEVENGADO	PAGADO	

NO APLICA


C.P. Rocio Liliana Ovando Trujillo
Jefa de la Unidad de Apoyo Administrativo
"Bajo protesta de decir verdad declaramos que los Estados Financieros y sus notas, son razonablemente correctos y son responsabilidad del emisor".


C.P. Enrique Hernández Gómez
Jefe del Área de Recursos Financieros y Contabilidad



SECRETARÍA
DE HACIENDA
GOBIERNO DE CHIAPAS

Gobierno Constitucional del Estado de Chiapas



Secretaría de Hacienda.- Información Ley de Disciplina Financiera (LDF)

Estados analíticos del ejercicio del presupuesto de egresos detallados

13.- 6a Clasificación por objeto del gasto (Capítulo y Concepto)

14.- 6b Clasificación administrativa

15.- 6c Clasificación funcional (Finalidad y Función)

16.- 6d Clasificación de servicios personales por categoría

Cuenta Pública 20.. Trimestre de 2020




NOMBRE DEL ENTE PUBLICO : Secretaría de Hacienda
Estado Analítico del Ejercicio del Presupuesto de Egresos Detallado – LDF 6a.
Clasificación por Objeto del Gasto (Capítulo y Concepto)

Del 1 de Enero al 30 de junio de 2020

(PESOS)

Concepto			Egresos			Subejercicio
	Aprobado	Ampliaciones / Reducciones	Modificado	Devengado	Pagado	
b5) Productos Químicos, Farmacéuticos y de Laboratorio.	0.00	0.00	0.00	0.00	0.00	0.00
b6) Combustibles, Lubricantes y Aditivos.	0.00	0.00	0.00	0.00	0.00	0.00
b7) Vestuario, Blancos, Prendas de Protección y Artículos Deportivos.	0.00	0.00	0.00	0.00	0.00	0.00
b8) Materiales y Suministros para Seguridad.	0.00	0.00	0.00	0.00	0.00	0.00
b9) Herramientas, Refacciones y Accesorios Menores.	0.00	0.00	0.00	0.00	0.00	0.00
C. Servicios Generales.	0.00	0.00	0.00	0.00	0.00	0.00
c1) Servicios Básicos.	0.00	0.00	0.00	0.00	0.00	0.00
c2) Servicios de Arrendamiento.	0.00	0.00	0.00	0.00	0.00	0.00
c3) Servicios Profesionales, Científicos, Técnicos y Otros Servicios.	0.00	0.00	0.00	0.00	0.00	0.00
c4) Servicios Financieros, Bancarios y Comerciales.	0.00	0.00	0.00	0.00	0.00	0.00
c5) Servicios de Instalación, Reparación, Mantenimiento y Conservación.	0.00	0.00	0.00	0.00	0.00	0.00
c6) Servicios de Comunicación Social y Publicidad.	0.00	0.00	0.00	0.00	0.00	0.00
c7) Servicios de Traslado y Viáticos.	0.00	0.00	0.00	0.00	0.00	0.00
c8) Servicios Oficiales.	0.00	0.00	0.00	0.00	0.00	0.00
c9) Otros Servicios Generales.	0.00	0.00	0.00	0.00	0.00	0.00
D. Transferencias, Asignaciones, Subsidios y Otras Ayudas.	0.00	0.00	0.00	0.00	0.00	0.00
d1) Transferencias Internas y Asignaciones al Sector Público.	0.00	0.00	0.00	0.00	0.00	0.00
d2) Transferencias al Resto del Sector Público.	0.00	0.00	0.00	0.00	0.00	0.00
d3) Subsidios y Subvenciones.	0.00	0.00	0.00	0.00	0.00	0.00
d4) Ayudas Sociales.	0.00	0.00	0.00	0.00	0.00	0.00
d5) Pensiones y Jubilaciones.	0.00	0.00	0.00	0.00	0.00	0.00
d6) Transferencias a Fideicomisos, Mandatos y Otros Análogos.	0.00	0.00	0.00	0.00	0.00	0.00
d7) Transferencias a la Seguridad Social	0.00	0.00	0.00	0.00	0.00	0.00
d8) Donativos	0.00	0.00	0.00	0.00	0.00	0.00
d9) Transferencias al Exterior.	0.00	0.00	0.00	0.00	0.00	0.00
E. Bienes Muebles, Inmuebles e Intangibles.	0.00	0.00	0.00	0.00	0.00	0.00
e1) Mobiliario y Equipo de Administración.	0.00	0.00	0.00	0.00	0.00	0.00
e2) Mobiliario y Equipo Educativo y Recreativo.	0.00	0.00	0.00	0.00	0.00	0.00
e3) Equipo e Instrumental Médico y de Laboratorio.	0.00	0.00	0.00	0.00	0.00	0.00
e4) Vehículos y Equipo de Transporte.	0.00	0.00	0.00	0.00	0.00	0.00
e5) Equipo de Defensa y Seguridad.	0.00	0.00	0.00	0.00	0.00	0.00
e6) Maquinaria, Otros Equipos y Herramientas.	0.00	0.00	0.00	0.00	0.00	0.00
e7) Activos Biológicos.	0.00	0.00	0.00	0.00	0.00	0.00
e8) Bienes Inmuebles.	0.00	0.00	0.00	0.00	0.00	0.00
e9) Activos Intangibles.	0.00	0.00	0.00	0.00	0.00	0.00
F. Inversión Pública.	0.00	0.00	0.00	0.00	0.00	0.00
f1) Obra Pública en Bienes de Dominio Público.	0.00	0.00	0.00	0.00	0.00	0.00
f2) Obra Pública en Bienes Propios.	0.00	0.00	0.00	0.00	0.00	0.00
f3) Proyectos Productivos y Acciones de Fomento	0.00	0.00	0.00	0.00	0.00	0.00
G. Inversiones Financieras y Otras Provisiones.	0.00	0.00	0.00	0.00	0.00	0.00
g1) Inversiones para el Fomento de Actividades Productivas	0.00	0.00	0.00	0.00	0.00	0.00
g2) Acciones y Participaciones de Capital	0.00	0.00	0.00	0.00	0.00	0.00
g3) Compra de Títulos y Valores	0.00	0.00	0.00	0.00	0.00	0.00
g4) Concesión de Préstamos.	0.00	0.00	0.00	0.00	0.00	0.00
g5) Inversiones en Fideicomisos, Mandatos y Otros Análogos. Fideicomiso de Desastres Naturales (informativo)	0.00	0.00	0.00	0.00	0.00	0.00
g6) Otras Inversiones Financieras	0.00	0.00	0.00	0.00	0.00	0.00
g7) Provisiones para Contingencias y Otras Erogaciones Especiales.	0.00	0.00	0.00	0.00	0.00	0.00
H. Participaciones y Aportaciones.	0.00	0.00	0.00	0.00	0.00	0.00
h1) Participaciones.	0.00	0.00	0.00	0.00	0.00	0.00
h2) Aportaciones.	0.00	0.00	0.00	0.00	0.00	0.00
h3) Convenios.	0.00	0.00	0.00	0.00	0.00	0.00
I. Deuda Pública.	0.00	0.00	0.00	0.00	0.00	0.00
i1) Amortización de la Deuda Pública.	0.00	0.00	0.00	0.00	0.00	0.00
i2) Intereses de la Deuda Pública.	0.00	0.00	0.00	0.00	0.00	0.00
i3) Comisiones de la Deuda Pública.	0.00	0.00	0.00	0.00	0.00	0.00
i4) Gastos de la Deuda Pública.	0.00	0.00	0.00	0.00	0.00	0.00
i5) Costo por Coberturas.	0.00	0.00	0.00	0.00	0.00	0.00
i6) Apoyos Financieros.	0.00	0.00	0.00	0.00	0.00	0.00
i7) Adeudos de Ejercicios Fiscales Anteriores (ADEFAS).	0.00	0.00	0.00	0.00	0.00	0.00
III. Total de Egresos	1,343,185,507.49	33,421,756.71	1,376,607,264.20	542,937,418.42	495,900,509.37	833,669,845.78



C.P. Rocío Liliána Ovando Trujillo
Jefa de la Unidad de Apoyo Administrativo

NOMBRE DEL ENTE PÚBLICO : Secretaría de Hacienda
Estado Analítico del Ejercicio del Presupuesto de Egresos Detallado – LDF 6b.

Clasificación Administrativa

Del 1 de Enero al 30 de junio de 2020
(PESOS)

Concepto	Egresos					Subejercicio
	Aprobado	Ampliaciones / Reducciones	Modificado	Devengado	Pagado	
I. Gasto No Etiquetado	1,343,185,507.49	33,421,756.71	1,376,607,264.20	542,937,418.42	495,900,509.37	833,669,845.78
Secretaría de Hacienda	1,343,185,507.49	33,421,756.71	1,376,607,264.20	542,937,418.42	495,900,509.37	833,669,845.78
II. Gasto Etiquetado	0.00	0.00	0.00	0.00	0.00	0.00
Secretaría de Hacienda	0.00	0.00	0.00	0.00	0.00	0.00
III. Total de Egresos	1,343,185,507.49	33,421,756.71	1,376,607,264.20	542,937,418.42	495,900,509.37	833,669,845.78



C.P. Rocio Liliانا Oyando Trujillo
Jefa de la Unidad de Apoyo Administrativo


NOMBRE DEL ENTE PÚBLICO : Secretaría de Hacienda
Estado Analítico del Ejercicio del Presupuesto de Egresos Detallado – LDF 6c.
Clasificación Funcional (Finalidad y Función)
Del 1 de Enero al 30 de junio de 2020
(PESOS)

Concepto	Egresos					Subejercicio
	Aprobado	Ampliaciones / Reducciones	Modificado	Devengado	Pagado	
I. Gasto No Etiquetado	1,343,185,507.49	33,421,756.71	1,376,607,264.20	542,937,418.42	495,900,509.37	833,669,845.78
A. Gobierno	1,343,185,507.49	32,053,345.97	1,375,238,853.46	541,589,475.53	494,552,566.48	833,649,377.93
a1) Legislación	0.00	0.00	0.00	0.00	0.00	0.00
a2) Justicia	0.00	0.00	0.00	0.00	0.00	0.00
a3) Coordinación de la Política de Gobierno	0.00	0.00	0.00	0.00	0.00	0.00
a4) Relaciones Exteriores	0.00	0.00	0.00	0.00	0.00	0.00
a5) Asuntos Financieros y Hacendarios	0.00	0.00	0.00	0.00	0.00	0.00
a6) Seguridad Nacional	1,343,185,507.49	32,053,345.97	1,375,238,853.46	541,589,475.53	494,552,566.48	833,649,377.93
a7) Asuntos de Orden Público y de Seguridad Interior	0.00	0.00	0.00	0.00	0.00	0.00
a8) Otros Servicios Generales	0.00	0.00	0.00	0.00	0.00	0.00
B. Desarrollo Social	0.00	0.00	0.00	0.00	0.00	0.00
b1) Protección Ambiental	0.00	0.00	0.00	0.00	0.00	0.00
b2) Vivienda y Servicios a la Comunidad	0.00	0.00	0.00	0.00	0.00	0.00
b3) Salud	0.00	0.00	0.00	0.00	0.00	0.00
b4) Recreación, Cultura y Otras Manifestaciones Sociales	0.00	0.00	0.00	0.00	0.00	0.00
b5) Educación	0.00	0.00	0.00	0.00	0.00	0.00
b6) Protección Social	0.00	0.00	0.00	0.00	0.00	0.00
b7) Otros Asuntos Sociales	0.00	0.00	0.00	0.00	0.00	0.00
C. Desarrollo Económico	0.00	0.00	0.00	0.00	0.00	0.00
c1) Asuntos Económicos, Comerciales y Laborales en General	0.00	0.00	0.00	0.00	0.00	0.00
c2) Agropecuaria, Silvicultura, Pesca y Caza	0.00	0.00	0.00	0.00	0.00	0.00
c3) Combustibles y Energía	0.00	0.00	0.00	0.00	0.00	0.00
c4) Minería, Manufacturas y Construcción	0.00	0.00	0.00	0.00	0.00	0.00
c5) Transporte	0.00	0.00	0.00	0.00	0.00	0.00
c6) Comunicaciones	0.00	0.00	0.00	0.00	0.00	0.00
c7) Turismo	0.00	0.00	0.00	0.00	0.00	0.00
c8) Ciencia, Tecnología e Innovación	0.00	0.00	0.00	0.00	0.00	0.00
c9) Otras Industrias y Otros Asuntos Económicos	0.00	0.00	0.00	0.00	0.00	0.00
D. Otras no Clasificadas en Funciones Anteriores	0.00	1,368,410.74	1,368,410.74	1,347,942.89	1,347,942.89	20,467.85
d1) Transac. de la Deuda Pública/Costo Financiero de la Deuda	0.00	0.00	0.00	0.00	0.00	0.00
d2) Transf., Part. y Aport. entre Diferentes Niv. y Ord. de Gob.	0.00	0.00	0.00	0.00	0.00	0.00
d3) Saneamiento del Sistema Financiero	0.00	0.00	0.00	0.00	0.00	0.00
d4) Adeudos de Ejercicios Fiscales Anteriores	0.00	1,368,410.74	1,368,410.74	1,347,942.89	1,347,942.89	20,467.85
II. Gasto Etiquetado	0.00	0.00	0.00	0.00	0.00	0.00
A. Gobierno	0.00	0.00	0.00	0.00	0.00	0.00
a1) Legislación	0.00	0.00	0.00	0.00	0.00	0.00
a2) Justicia	0.00	0.00	0.00	0.00	0.00	0.00
a3) Coordinación de la Política de Gobierno	0.00	0.00	0.00	0.00	0.00	0.00
a4) Relaciones Exteriores	0.00	0.00	0.00	0.00	0.00	0.00
a5) Asuntos Financieros y Hacendarios	0.00	0.00	0.00	0.00	0.00	0.00
a6) Seguridad Nacional	0.00	0.00	0.00	0.00	0.00	0.00
a7) Asuntos de Orden Público y de Seguridad Interior	0.00	0.00	0.00	0.00	0.00	0.00
a8) Otros Servicios Generales	0.00	0.00	0.00	0.00	0.00	0.00
B. Desarrollo Social	0.00	0.00	0.00	0.00	0.00	0.00
b1) Protección Ambiental	0.00	0.00	0.00	0.00	0.00	0.00
b2) Vivienda y Servicios a la Comunidad	0.00	0.00	0.00	0.00	0.00	0.00
b3) Salud	0.00	0.00	0.00	0.00	0.00	0.00
b4) Recreación, Cultura y Otras Manifestaciones Sociales	0.00	0.00	0.00	0.00	0.00	0.00
b5) Educación	0.00	0.00	0.00	0.00	0.00	0.00
b6) Protección Social	0.00	0.00	0.00	0.00	0.00	0.00
b7) Otros Asuntos Sociales	0.00	0.00	0.00	0.00	0.00	0.00
C. Desarrollo Económico	0.00	0.00	0.00	0.00	0.00	0.00
c1) Asuntos Económicos, Comerciales y Laborales en General	0.00	0.00	0.00	0.00	0.00	0.00
c2) Agropecuaria, Silvicultura, Pesca y Caza	0.00	0.00	0.00	0.00	0.00	0.00
c3) Combustibles y Energía	0.00	0.00	0.00	0.00	0.00	0.00
c4) Minería, Manufacturas y Construcción	0.00	0.00	0.00	0.00	0.00	0.00
c5) Transporte	0.00	0.00	0.00	0.00	0.00	0.00
c6) Comunicaciones	0.00	0.00	0.00	0.00	0.00	0.00
c7) Turismo	0.00	0.00	0.00	0.00	0.00	0.00
c8) Ciencia, Tecnología e Innovación	0.00	0.00	0.00	0.00	0.00	0.00
c9) Otras Industrias y Otros Asuntos Económicos	0.00	0.00	0.00	0.00	0.00	0.00
D. Otras no Clasificadas en Funciones Anteriores	0.00	0.00	0.00	0.00	0.00	0.00
d1) Transac. de la Deuda Pública/Costo Financiero de la Deuda	0.00	0.00	0.00	0.00	0.00	0.00
d2) Transf., Part. y Aport. entre Diferentes Niv. y Ord. de Gob.	0.00	0.00	0.00	0.00	0.00	0.00
d3) Saneamiento del Sistema Financiero	0.00	0.00	0.00	0.00	0.00	0.00
d4) Adeudos de Ejercicios Fiscales Anteriores	0.00	0.00	0.00	0.00	0.00	0.00
III. Total de Egresos	1,343,185,507.49	33,421,756.71	1,376,607,264.20	542,937,418.42	495,900,509.37	833,669,845.78

C.P. Rocío Liliana Ovando Trujillo
 Jefa de la Unidad de Apoyo Administrativo

NOMBRE DEL ENTE PÚBLICO : Secretaría de Hacienda
Estado Analítico del Ejercicio del Presupuesto de Egresos Detallado – LDF 6d.
Clasificación de Servicios Personales por Categoría
Del 1 de Enero al 30 de junio de 2020
(PESOS)

Concepto	Egresos					Subejercicio
	Aprobado	Ampliaciones / Reducciones	Modificado	Devengado	Pagado	
I. Gasto No Etiquetado	1,018,026,449.58	-8,070,135.84	1,009,956,313.74	348,345,919.07	332,624,527.27	661,610,394.67
A. Personal Administrativo y de Servicio Público	824,466,091.88	-5,447,628.48	819,021,462.51	304,189,746.51	301,315,916.59	614,831,715.80
B. Magisterio	93,557,357.59	-2,622,506.36	90,934,851.23	44,156,172.46	31,308,610.88	46,778,678.77
C. Servicios de Salud	0.00	0.00	0.00	0.00	0.00	0.00
c1) Personal Administrativo	0.00	0.00	0.00	0.00	0.00	0.00
c2) Personal Médico, Paramédico y Afín	0.00	0.00	0.00	0.00	0.00	0.00
D. Seguridad Pública	0.00	0.00	0.00	0.00	0.00	0.00
E. Gastos Asociados a la Implementación de Nuevas Leyes Federales o Reformas a las mismas	0.00	0.00	0.00	0.00	0.00	0.00
e1) Nombre del Programa o Ley 1	0.00	0.00	0.00	0.00	0.00	0.00
F. Sentencias Laborales Definitivas	0.00	0.00	0.00	0.00	0.00	0.00
II. Gasto Etiquetado	0.00	0.00	0.00	0.00	0.00	0.00
A. Personal Administrativo y de Servicio Público	0.00	0.00	0.00	0.00	0.00	0.00
B. Magisterio	0.00	0.00	0.00	0.00	0.00	0.00
C. Servicios de Salud	0.00	0.00	0.00	0.00	0.00	0.00
c1) Personal Administrativo	0.00	0.00	0.00	0.00	0.00	0.00
c2) Personal Médico, Paramédico y Afín	0.00	0.00	0.00	0.00	0.00	0.00
D. Seguridad Pública	0.00	0.00	0.00	0.00	0.00	0.00
E. Gastos Asociados a la Implementación de Nuevas Leyes Federales o Reformas a las mismas	0.00	0.00	0.00	0.00	0.00	0.00
e1) Nombre del Programa o Ley 1	0.00	0.00	0.00	0.00	0.00	0.00
F. Sentencias Laborales Definitivas	0.00	0.00	0.00	0.00	0.00	0.00
III. Total del Gasto en Servicios Personales	1,018,026,449.58	-8,070,135.84	1,009,956,313.74	348,345,919.07	332,624,527.27	661,610,394.67


 C.P. Rocio Liliana Ovando Trujillo
 Jefa de la Unidad de Apoyo Administrativo



Secretaría de Hacienda.- Información de Análisis/Integración

- 18.- Aplicación del presupuesto total por rubros.
- 19.- Análisis de las principales variaciones y adecuaciones al presupuesto de egresos por fuente de Financiamiento, Ramo, programa o fondo.
- 21.- Análisis de la razón de avance % del presupuesto devengado en relación al presupuesto ministrado para informe de avance de gestión financiera.
- 22.- Análisis del Capítulo 9000.- Deuda Pública (ADEFAS).
- 24 Análisis de los proyectos de gasto de capital con mayor impacto presupuestal.



APLICACIÓN DEL PRESUPUESTO TOTAL POR RUBROS

Del 1 de Enero al 30 de junio del 2020

21111 110 SECRETARÍA DE HACIENDA

CONCEPTO	PRESUPUESTO DE EGRESOS					
	APROBADO ANUAL	MODIFICADO	COMPROMETIDO	DEVENGADO	EJERCIDO	PAGADO
RECURSOS PRESUPUESTARIOS						
1000 Servicios Personales.	1,008,619,916.63	999,851,697.62	345,443,601.73	345,443,601.73	329,722,209.93	329,722,209.93
2000 Materiales y Suministros.	35,282,143.50	31,457,491.64	17,133,062.77	17,133,062.77	17,133,062.77	11,219,112.11
3000 Servicios Generales.	227,386,372.81	316,852,864.87	168,863,364.44	168,710,230.48	152,604,812.16	143,313,542.42
4000 Transferencias, Asignaciones, Subsidios y Otras Ayudas.	17,897,074.55	20,465,787.01	5,579,770.57	5,579,770.57	5,574,892.04	5,574,892.04
5000 Bienes Muebles, Inmuebles e Intangibles.	0.00	6,611,012.32	4,722,809.98	4,722,809.98	4,722,809.98	4,722,809.98
7000 Inversiones Financieras y Otras Provisiones.	54,000,000.00	0.00	0.00	0.00	0.00	0.00
9000 Deuda Pública.	0.00	1,368,410.74	1,347,942.89	1,347,942.89	1,347,942.89	1,347,942.89
Subtotal	1,343,185,507.49	1,376,607,264.20	543,090,552.38	542,937,418.42	511,105,729.77	495,900,509.37
RECURSOS PROPIOS						
1000 Servicios Personales.						
2000 Materiales y Suministros.						
3000 Servicios Generales.						
4000 Transferencias, Asignaciones, Subsidios y Otras Ayudas.						
Subtotal	0.00	0.00	0.00	0.00	0.00	0.00
RECURSOS AJENOS						
1000 Servicios Personales.						
2000 Materiales y Suministros.						
3000 Servicios Generales.						
4000 Transferencias, Asignaciones, Subsidios y Otras Ayudas.						
Subtotal	0.00	0.00	0.00	0.00	0.00	0.00
RECURSOS FEDERALES NO PRESUPUESTARIOS						
1000 Servicios Personales.						
2000 Materiales y Suministros.						
3000 Servicios Generales.						
4000 Transferencias, Asignaciones, Subsidios y Otras Ayudas.						
Subtotal	0.00	0.00	0.00	0.00	0.00	0.00
TOTAL	1,343,185,507.49	1,376,607,264.20	543,090,552.38	542,937,418.42	511,105,729.77	495,900,509.37

JEFE DEL ÁREA DE RECURSOS FINANCIEROS Y CONTABILIDAD

C.P. ENRIQUE HERNÁNDEZ GÓMEZ

JEFA DE LA UNIDAD DE APOYO ADMINISTRATIVO

C.P. ROCÍO LILIANA OVANDO TRUJILLO

JUSTIFICACIÓN DE LA APLICACIÓN DEL PRESUPUESTO TOTAL POR RUBROS

Del 1 de enero al 30 de junio del 2020

21111 110 SECRETARÍA DE HACIENDA

JUSTIFICACIÓN

En relación a las diferencias encontradas con respecto al comprometido contra el devengado, se presenta en el Capítulo **3000** por **\$153,133.96**, se debe a gastos de viáticos pendientes de comprobación, que de acuerdo al Sistema Integral de Administración Hacendaria Estatal se devenga con nombres de los viaticantes según documentación y que serán reflejados en el siguiente trimestre.

En relación a las diferencias encontradas con respecto al devengado contra el ejercido, se presenta en los Capítulos: **1000** por **\$15,721,391.80**, se deben a gastos de honorarios y cuotas ISSTECH que serán ejercidas en el siguiente mes; **3000** por **\$16,105,418.32**, se deben a pagos de entero de impuestos que serán declarados en el siguiente bimestre, así como gastos pendientes de enviar a la Tesorería única y **4000** por **\$4,878.53**, se deben a pagos de entero de impuestos que serán declarados en el siguiente bimestre.

En relación a las diferencias encontradas con respecto al ejercido contra el pagado, se presenta en los Capítulos: **2000** por **\$5,913,950.66** y **3000** por **\$9,291,269.74**, se deben a gastos pendientes de pago por la Tesorería única respectivamente.

74



ANÁLISIS DE LAS PRINCIPALES VARIACIONES Y ADECUACIONES AL PRESUPUESTO DE EGRESOS

Del 1 de enero al 30 de junio del 2020

21111 110 SECRETARÍA DE HACIENDA

PRESUPUESTO DE EGRESOS				VARIACIÓN EN RELACIÓN AL:	
APROBADO ANUAL	AMPLIACIONES / REDUCCIONES	MODIFICADO	DEVENGADO	APROBADO ANUAL	%
1	2	3=1+2	4	5=4-1	
1,343,185,507.49	33,421,756.71	1,376,607,264.20	542,937,418.42	(800,248,089.07)	-59.6

Razón de la variación del Presupuesto Devengado en relación al Aprobado Anual

La variación que presenta este Organismo Público corresponde a gastos que no fueron autorizados inicialmente y que se solicitaron para los compromisos como arrendamiento de edificios y locales, impresiones oficiales, Ayudas a Instituciones sin fines de lucro, gastos de orden social y bienes informáticos y otros que serán devengados en el siguiente trimestre, debido a partidas consideradas en proceso de Licitación o declaraciones abiertas, que corresponden a gastos que se efectuarán según las mensualidades convenidas como son servicios de vigilancia, sueldo al personal, aportaciones al ISSTECH, servicio de energía eléctrica, arrendamiento de edificios y locales, entre otros.

Integración de las variaciones a nivel Fuente de Financiamiento, Ramo y Programa o Fondo:

Fuente de Financiamiento: 1A01 Ingresos Estatales **Ramo:** A1 Ingresos Estatales
programa o Fondo: 01 Ingresos Estatales La variación de: 35,718,709.20 que presenta este programa o fondo corresponde a los capítulos:
 1000 Honorarios, sueldo para el personal de la Secretaría de Hacienda así como prima quinquenal por años de servicios efectivos prestados; aportaciones al IMSS, ISSTECH y de seguridad social; 3000 Gastos de orden social; recursos por la contratación de servicios por la revisión de la cuenta pública del cuarto trimestre del 2019, así como para la contratación y finiquito de servicios para trabajo de auditoría; 4000 Ayudas a instituciones sin fines de lucro; y 9000 Adeudos de ejercicios fiscales anteriores por servicios personales.

Fuente de Financiamiento: 5811 Fondo General de Participaciones **Ramo:** 28 Participaciones a Entidades Federativas y Municipios
programa o Fondo: 01 Fondo General de Participaciones La variación de: 352,419,775.97 que presenta este programa o fondo corresponde a los capítulos:
 1000 Honorarios, sueldo para el personal de la Secretaría de Hacienda así como prima quinquenal por años de servicios efectivos prestados; aportaciones al IMSS, ISSTECH y de seguridad social; 2000 Material de limpieza; 3000 Servicios de dictaminación; arrendamiento de edificios y locales; 6% como contribución adicional para el desarrollo económico y social en la entidad así como creación de plazas eventuales; 4000 Recursos para el pago del proyecto del proyecto integral de una agencia estrategia del Sur Sureste de México; subsidios por otras medidas económicas; 5000 Bienes informáticos; bienes informáticos menores, software; licencias informáticas e intelectuales y 9000 Adeudos de ejercicios fiscales anteriores por servicios personales e impuestos sobre nóminas y otros que se deriven de una relación laboral y otras contribuciones.

Fuente de Financiamiento: 5813 Participación por Impuestos Especiales **Ramo:** 28 Participaciones a Entidades Federativas y Municipios
programa o Fondo: 01 Participación por Impuestos Especiales La variación de: 19,253,996.35 que presenta este programa o fondo corresponde a los capítulos:
 1000 Honorarios; 2000 materiales y útiles de oficina; materiales y útiles consumibles para el procesamiento en equipos y bienes informáticos; refacciones y accesorios para equipo de cómputo y telecomunicaciones, combustibles, materiales y útiles consumibles para el procesamiento en equipos y bienes Informáticos; 3000 Servicios de vigilancia; 4000 Aportaciones ordinarias del ejercicio 2020; renta de 30 cajones de estacionamiento de vehículos del mes de junio 2020 (ayudas a organizaciones y personas) y 9000 Adeudos de ejercicios fiscales anteriores por materiales y suministros.

Fuente de Financiamiento: 5814 Fondo de Fiscalización y Recaudación **Ramo:** 28 Participaciones a Entidades Federativas y Municipios
programa o Fondo: 01 Fondo de Fiscalización y Recaudación La variación de: 2,337,067.13 que presenta este programa o fondo corresponde a los capítulos:
 3000 Impuesto Sobre Nóminas y Otros que se Deriven de una Relación Laboral; por transferencia externa y creación de plazas.

Fuente de Financiamiento: 5818 ISR Participable Estatal **Ramo:** 28 Participaciones a Entidades Federativas y Municipios
programa o Fondo: 01 ISR Participable Estatal La variación de: 133,207,869.77 que presenta este programa o fondo corresponde a los capítulos:
 2000 Adquisición de gel antibacterial; Guantes de látex, lentes de seguridad, así como cubre bocas para el personal de la Secretaría de Hacienda que se mantiene laborando implementado como medida de seguridad para evitar contagio y propagación de virus denominado COVID-19; así como caretas protectoras y termómetros infrarrojo; 3000 servicios de Internet; arrendamiento de edificios y locales; servicio integral para la emisión de licencias de conducir del Gobierno del Estado de Chiapas; servicios bancarios y financieros; servicios de recaudación, traslado y custodia de valores; funerales y pagas de defunción; así como el 5000 cámara portátil para detención de temperatura.

ANÁLISIS DE LAS PRINCIPALES VARIACIONES Y ADECUACIONES AL PRESUPUESTO DE EGRESOS


Del 1 de enero al 30 de junio del 2020

21111 110 SECRETARÍA DE HACIENDA

PRESUPUESTO DE EGRESOS				VARIACIÓN EN RELACIÓN AL:	
APROBADO ANUAL	AMPLIACIONES / REDUCCIONES	MODIFICADO	DEVENGADO	APROBADO ANUAL	%
1	2	3=1+2	4	5=4-1	
Integración de la Modificación al presupuesto de Egresos (Ampliaciones/Reducciones)					
<p>Ampliación líquida por un monto de \$43,419,445.20, por gastos de orden social y cultural así como recolección, traslado y entrega de valores para áreas de recaudación de ingresos por el periodo del 16 de marzo al 31 de diciembre de 2020; Servicios personales, derivado de la transferencia externa de 12 plazas de personal de confianza al Centro Estatal de Trasplantes del Estado de Chiapas a esta Secretaría.</p>					
<p>Reducción líquida por un monto de \$843,667,534.27, por transferencia externa al Instituto de Patrimonio, así también para gastos de operación.</p>					


JEFE DEL ÁREA DE RECURSOS FINANCIEROS Y CONTABILIDAD

C.P. ENRIQUE HERNANDEZ GÓMEZ



JEFA DE LA UNIDAD DE APOYO ADMINISTRATIVO

C.P. ROCÍO LILIANA OVANDO TRUJILLO



ANALISIS DE LA RAZÓN DEL AVANCE % DEL PRESUPUESTO DEVENGADO EN RELACIÓN AL PRESUPUESTO MINISTRADO

INFORME DE AVANCE DE GESTIÓN FINANCIERA

Del 1 de enero al 30 de junio del 2020

21111 110 SECRETARÍA DE HACIENDA

El 88.80 % de variación del devengado con respecto al ministrado, corresponde a gastos que cumplen con los requisitos del trámite y que se refieren a compromisos y/o necesidades que se adquiere como son impresiones oficiales, material y útiles de oficina, servicios estadísticos y geográficos, pago de funerales y pagas de defunción; adquisición de cubrebocas, caretas, guantes de látex, para el personal de la Secretaría de Hacienda, implementado como medida de seguridad para prevenir contagio de virus denominado COVID-19. Así también como aquellos que no han sido devengados según las formalidades que se requiere como los que se encuentran en proceso licitatorio, o adjudicación directa, toner, artículos metálicos para la construcción, gas para aire acondicionado, material eléctrico así como los gastos que se calendarizan mensualmente como son servicios de agua potable, energía eléctrica, arrendamiento de edificios y locales.

JEFE DEL ÁREA DE RECURSOS FINANCIEROS Y CONTABILIDAD


C.P. ENRIQUE HERNÁNDEZ GÓMEZ

JEFA DE LA UNIDAD DE APOYO ADMINISTRATIVO


C.P. ROCÍO LILIANA OVANDO TRUJILLO .

ANÁLISIS DEL CAPÍTULO 9000 DEUDA PÚBLICA (ADEFAS)

Del 1 de Enero al 30 de junio del 2020

21111 110 SECRETARÍA DE HACIENDA

TIPO DE GASTO / CONCEPTO DE GASTO /PARTIDA ESPECÍFICA DEL GASTO		PRESUPUESTO DE EGRESOS			ORIGEN	DESTINO DEL GASTO
		APROBADO ANUAL	MODIFICADO	DEVENGADO		
INSTITUCIONAL			1,368,410.74	1,347,942.89		
Gasto Corriente			1,368,410.74	1,347,942.89		
9900	Adeudos de Ejercicios Fiscales Anteriores (ADEFAS).		1,368,410.74	1,347,942.89		
991	ADEFAS.		1,368,410.74	1,347,942.89		
99106	Adeudos de Ejercicios Fiscales Anteriores por Servicios Personales.		142,174.40	142,174.40	ESTATAL	Recursos para el pago de adeudos de ejercicios fiscales anteriores por servicios personales (gastos de ejecución mes de septiembre de 2019).
99106	Adeudos de Ejercicios Fiscales Anteriores por Servicios Personales.		54,318.31	34,699.57	FEDERAL (No Etiquetado)	Recursos por pago de adeudos de ejercicios fiscales anteriores por servicios personales (pensión alimenticia por estímulos económicos del sector policial); adeudos de ejercicios fiscales anteriores por servicios personales e impuesto sobre nóminas y otros que se deriven de una relación laboral y otras contribuciones.
99107	Adeudos de Ejercicios Fiscales Anteriores por Materiales y Suministros		61,950.00	61,950.00	FEDERAL (No Etiquetado)	Adeudos de ejercicios fiscales anteriores (ADEFAS) por materiales y suministros (Alimentación de personas).
99108	Adeudos de Ejercicios Fiscales Anteriores por Servicios Generales		1,109,118.92	1,109,118.92	FEDERAL (No Etiquetado)	Recursos para el pago del adeudos de ejercicios anteriores por servicios generales como contratación del servicio de la revisión de la cuenta pública.
99114	Adeudos de Ejercicios Fiscales Anteriores por Impuesto sobre Nóminas y Otros que se Deriven de una Relación Laboral		849.11		FEDERAL (No Etiquetado)	

H

ANÁLISIS DEL CAPÍTULO 9000 DEUDA PÚBLICA (ADEFAS)

Del 1 de Enero al 30 de junio del 2020

21111 110 SECRETARÍA DE HACIENDA

TIPO DE GASTO / CONCEPTO DE GASTO /PARTIDA ESPECÍFICA DEL GASTO	PRESUPUESTO DE EGRESOS			ORIGEN	DESTINO DEL GASTO
	APROBADO ANUAL	MODIFICADO	DEVENGADO		
NOTA: La diferencia de \$19,618.74 ; que existe entre el presupuesto modificado y el devengado corresponde a recursos disponibles presupuestarios por devengar en el siguiente trimestre.					
TOTAL		1,367,561.63	1,347,942.89		


JEFE DEL ÁREA DE RECURSOS FINANCIEROS Y CONTABILIDAD

C.P. ENRIQUE HERNÁNDEZ GÓMEZ



JEFA DE LA UNIDAD DE APOYO ADMINISTRATIVO

C.P. ROCÍO LILIANA OVANDO TRUJILLO



ANÁLISIS DE LOS PROYECTOS DE GASTOS DE CAPITAL CON MAYOR IMPACTO PRESUPUESTAL

Del 1 de enero al 30 de junio del 2020

2111 111 0 SECRETARÍA DE HACIENDA

PROYECTO ESTRATÉGICO	MONTO DEVENGADO	ORIGEN DEL RECURSO	ACCIONES Y DESTINO DEL GASTO	BENEFICIARIO
TOTAL	4,722,809.98			
Desarrollo Regional de los Servicios Hacendarios	4,590,876.22	FEDERAL (No Etiquetado)	Adquisición de Bienes informáticos, Bienes Informáticos menores, Software y licencias informáticas e intelectuales.	Para las áreas de recaudación de la subsecretaría de ingresos para el ejercicio 2020
Administración de los Recursos Humanos, Financieros y Materiales	131,933.76	FEDERAL (No Etiquetado)	Cámara portátil para detección de temperatura / lente término 6.2 mm (160 X 120) Ip54 / termométrica	Para los trabajadores de la Sociedad Operadora de la Torre Chiapas


JEFE DEL ÁREA DE RECURSOS FINANCIEROS Y CONTABILIDAD

C.P. ENRIQUE HERNÁNDEZ GÓMEZ



JEFA DE LA UNIDAD DE APOYO ADMINISTRATIVO

C.P. ROCÍO LILIANA OVANDO TRUJILLO





SECRETARÍA
DE HACIENDA
GOBIERNO DE CHIAPAS

Gobierno Constitucional del Estado de Chiapas



Secretaría de Hacienda.- Reportes de supuestos por Clasificación Administrativa

**Cierre a Junio de 2020*

**EP-01 Analítico de partidas*

**EP-03 Por capítulo, concepto y partida específica*

**EP-08 Resumen tipo de gasto y partida*

**EP-1A01 Ingresos estatales*

**EP-5811 Fondo general de participaciones*

**EP-5813 Participación por impuestos especiales*

**EP-5814 Fondo de fiscalización y recaudación*

**EP-5815 Fondo de compensación*

**EP-5818 ISR participable estatal*

Cuenta Pública 20.. Trimestre de 2020





**ESTADO DEL EJERCICIO DEL PRESUPUESTO
CIERRE A JUNIO DE 2020
Secretaría de Hacienda**

(Pesos)

Página 1 de 2

Fecha de Impresión: 07/07/2020 12:03:36 p.m

CAPÍTULOS / CONCEPTOS	PRESUPUESTO AUTORIZADO				COMPROMETIDO	DEVENGADO	EJERCIDO	PAGADO	Variación Nominal	
	PRESUPUESTO DE EGRESOS APROBADO	AMPLIACIONES	REDUCCIONES	MODIFICADO					Modificado Comprometido	Modificado Devengado
TOTAL	459,982,421.50	176,380,489.18	24,931,243.38	611,431,667.30	543,090,552.38	542,937,418.42	511,105,729.77	495,900,509.37	68,341,114.92	68,494,248.88
Servicios Personales.	391,990,280.14	14,217,622.28	13,766,804.78	392,441,097.64	345,443,601.73	345,443,601.73	329,722,209.93	329,722,209.93	46,997,495.91	46,997,495.91
Remuneraciones al Personal de Carácter Permanente.	105,782,213.82	1,263,789.05	271,672.89	106,774,329.98	99,265,907.63	99,265,907.63	99,265,907.63	99,265,907.63	7,508,422.35	7,508,422.35
Remuneraciones al Personal de Carácter Transitorio.	0.00	1,707,017.74	0.00	1,707,017.74	1,333,367.61	1,333,367.61	1,324,958.01	1,324,958.01	373,650.13	373,650.13
Remuneraciones Adicionales y Especiales.	61,319,031.56	5,017,512.63	101,915.16	66,234,629.03	54,971,221.22	54,971,221.22	54,971,221.22	54,971,221.22	11,263,407.81	11,263,407.81
Seguridad Social.	72,454,267.38	2,462,500.60	2,652,502.78	72,264,265.20	67,991,004.92	67,991,004.92	52,278,022.72	52,278,022.72	4,273,260.28	4,273,260.28
Otras Prestaciones Sociales y Económicas.	145,658,277.24	3,032,730.40	10,739,213.95	137,951,793.69	114,909,214.71	114,909,214.71	114,909,214.71	114,909,214.71	23,042,578.98	23,042,578.98
Previsiones.	0.00	0.00	0.00	0.00	0.00	0.00	0.00	0.00	0.00	0.00
Pago de Estímulos a Servidores Públicos.	6,776,490.14	734,071.86	1,500.00	7,509,062.00	6,972,885.64	6,972,885.64	6,972,885.64	6,972,885.64	536,176.36	536,176.36
Materiales y Suministros.	24,860,948.49	1,727,197.36	4,327,630.62	22,260,515.23	17,133,062.77	17,133,062.77	17,133,062.77	11,219,112.11	5,127,452.46	5,127,452.46
Materiales de Administración, Emisión de Documentos y Artículos Oficiales.	15,774,895.61	1,216,954.48	1,492,175.58	15,499,674.51	13,554,501.96	13,554,501.96	13,554,501.96	8,667,634.85	1,945,172.55	1,945,172.55
Alimentos y Utensilios.	2,624,931.07	0.00	1,007,196.23	1,617,734.84	731,589.46	731,589.46	731,589.46	716,489.46	886,145.38	886,145.38
Materiales y Artículos de Construcción y de Reparación.	904,891.68	2,500.00	465,053.01	442,338.67	39,940.46	39,940.46	39,940.46	2,858.24	402,398.21	402,398.21
Productos Químicos, Farmacéuticos y de Laboratorio.	246,112.65	28,652.00	163,658.43	111,106.22	28,652.00	28,652.00	28,652.00	0.00	82,454.22	82,454.22
Combustibles, Lubricantes y Aditivos.	3,194,500.05	0.00	702,628.77	2,491,871.28	1,600,401.84	1,600,401.84	1,600,401.84	1,447,230.16	891,469.44	891,469.44
Vestuario, Blancos, Prendas de Protección y Artículos Deportivos.	25,000.00	450,311.68	0.00	475,311.68	475,311.68	475,311.68	475,311.68	260,027.28	0.00	0.00
Herramientas, Refacciones y Accesorios Menores.	2,090,617.43	28,779.20	496,918.60	1,622,478.03	702,665.37	702,665.37	702,665.37	124,872.12	919,812.66	919,812.66
Servicios Generales.	43,131,192.87	146,578,740.76	6,571,705.23	183,138,228.40	168,863,364.44	168,710,230.48	152,604,812.16	143,313,542.42	14,274,863.96	14,427,997.92
Servicios Básicos.	7,490,892.48	201,912.14	1,561,786.40	6,131,018.22	4,593,723.36	4,593,723.36	4,586,838.13	3,674,259.81	1,537,294.86	1,537,294.86
Servicios de Arrendamiento.	18,560,058.12	2,661,430.18	29,059.50	21,192,428.80	19,374,880.09	19,374,880.09	19,338,651.00	19,312,957.16	1,817,548.71	1,817,548.71
Servicios Profesionales, Científicos, Técnicos y Otros Servicios.	3,805,329.00	100,417,661.70	676,993.44	103,545,997.26	102,821,637.85	102,821,637.85	98,577,384.03	91,044,323.08	724,359.41	724,359.41
Servicios Financieros, Bancarios y Comerciales.	3,525,000.00	6,755,305.37	2,047,192.34	8,233,113.03	8,223,099.88	8,223,099.88	6,406,732.26	5,821,685.65	10,013.15	10,013.15
Servicios de Instalación, Reparación, Mantenimiento y Conservación.	3,137,409.84	47,134.80	1,254,310.44	1,930,234.20	1,073,371.79	1,073,371.79	1,071,689.23	837,147.21	856,862.41	856,862.41
Servicios de Comunicación Social y Publicidad.	30,000.03	0.00	18,490.89	11,509.14	1,857.13	1,857.13	1,857.13	1,509.13	9,652.01	9,652.01
Servicios de Traslado y Viáticos.	2,872,499.82	0.00	721,218.44	2,151,281.38	640,284.23	487,150.27	487,150.27	487,150.27	1,510,997.15	1,664,131.11
Servicios Oficiales.	7,500.00	34,572,154.50	5,000.00	34,574,654.50	27,826,700.00	27,826,700.00	17,826,700.00	17,826,700.00	6,747,954.50	6,747,954.50
Otros Servicios Generales.	3,702,503.58	1,923,142.07	257,653.78	5,367,991.87	4,307,810.11	4,307,810.11	4,307,810.11	4,307,810.11	1,060,181.76	1,060,181.76
Transferencias, Asignaciones, Subsidios y Otras Ayudas.	0.00	5,612,402.97	0.00	5,612,402.97	5,579,770.57	5,579,770.57	5,574,892.04	5,574,892.04	32,632.40	32,632.40
Transferencias Internas y Asignaciones al Sector Público.	0.00	1,781,627.78	0.00	1,781,627.78	1,781,627.78	1,781,627.78	1,781,627.78	1,781,627.78	0.00	0.00
Subsidios y Subvenciones.	0.00	389,249.69	0.00	389,249.69	379,941.29	379,941.29	379,941.29	379,941.29	9,308.40	9,308.40
Ayudas Sociales.	0.00	3,441,525.50	0.00	3,441,525.50	3,418,201.50	3,418,201.50	3,413,322.97	3,413,322.97	23,324.00	23,324.00



ESTADO DEL EJERCICIO DEL PRESUPUESTO
CIERRE A JUNIO DE 2020
Secretaría de Hacienda

(Pesos)

CAPÍTULOS / CONCEPTOS	PRESUPUESTO AUTORIZADO				COMPROMETIDO	DEVENGADO	EJERCIDO	PAGADO	Variación Nominal	
	PRESUPUESTO DE EGRESOS APROBADO	AMPLIACIONES	REDUCCIONES	MODIFICADO					Modificado Comprometido	Modificado Devengado
Bienes Muebles, Inmuebles e Intangibles.	0.00	6,876,115.07	265,102.75	6,611,012.32	4,722,809.98	4,722,809.98	4,722,809.98	4,722,809.98	1,888,202.34	1,888,202.34
Mobiliario y Equipo de Administración.	0.00	4,069,206.99	265,102.75	3,804,104.24	3,060,717.84	3,060,717.84	3,060,717.84	3,060,717.84	743,386.40	743,386.40
Mobiliario y Equipo Educativo y Recreativo.	0.00	9,800.00	0.00	9,800.00	0.00	0.00	0.00	0.00	9,800.00	9,800.00
Equipo e Instrumental Médico y de Laboratorio.	0.00	131,933.76	0.00	131,933.76	131,933.76	131,933.76	131,933.76	131,933.76	0.00	0.00
Equipo de Defensa y Seguridad.	0.00	14,500.00	0.00	14,500.00	0.00	0.00	0.00	0.00	14,500.00	14,500.00
Activos Intangibles.	0.00	2,650,674.32	0.00	2,650,674.32	1,530,158.38	1,530,158.38	1,530,158.38	1,530,158.38	1,120,515.94	1,120,515.94
Inversiones Financieras y Otras Provisiones.	0.00	0.00	0.00	0.00	0.00	0.00	0.00	0.00	0.00	0.00
Provisiones para Contingencias y Otras Erogaciones Especiales.	0.00	0.00	0.00	0.00	0.00	0.00	0.00	0.00	0.00	0.00
Deuda Pública.	0.00	1,368,410.74	0.00	1,368,410.74	1,347,942.89	1,347,942.89	1,347,942.89	1,347,942.89	20,467.85	20,467.85
Adeudos de Ejercicios Fiscales Anteriores (ADEFAS).	0.00	1,368,410.74	0.00	1,368,410.74	1,347,942.89	1,347,942.89	1,347,942.89	1,347,942.89	20,467.85	20,467.85

 Dr. Javier Jiménez Jiménez
 Secretario de Hacienda



GOBIERNO CONSTITUCIONAL DEL ESTADO DE CHIAPAS

SECRETARÍA DE HACIENDA

Análisis de Partidas por Clasificación Administrativa

SISTEMA PRESUPUESTARIO 2020

(PESOS)

CIERRE DE JUNIO

2.1.1.1.1.110 Secretaría de Hacienda

Table with columns: UR, FI, FSF, SSFP, PP, OA, AI, PT, MPIO, COGC, GASTO, TG, TR, FF, SFTE, RM, PF, CP, DM, DESCRIPCIÓN, Presupuesto Aprobado, Modificación Neta, Presupuesto Modificado, Presupuesto Liberado, Presupuesto por Liberar, Presupuesto Ministrado, Presupuesto Comprometido, Presupuesto Devengado, Presupuesto Ejercido, Presupuesto Pagado, Subejercicio. Includes a large handwritten signature at the bottom.

martes, 30 de junio de 2020



GOBIERNO CONSTITUCIONAL DEL ESTADO DE CHIAPAS

SECRETARÍA DE HACIENDA

Por Capítulos, Concepto, Partida Genérica y Partida Específica por Clasificación Administrativa

SISTEMA PRESUPUESTARIO 2020

(PESOS)

CIERRE DE JUNIO

2.1.1.1.1.110 Secretaría de Hacienda

Table with columns: CAPÍTULOS /CONCEPTOS /PARTIDAS, DESCRIPCIÓN, Presupuesto Aprobado, Modificación Neta, Presupuesto Modificado, Presupuesto Liberado, Presupuesto por Liberar, Presupuesto Ministrado, Presupuesto Comprometido, Presupuesto Devengado, Presupuesto Ejercido, Presupuesto Pagado, Subejercicio. Includes sub-sections for INSTITUCIONALES and various service categories.

Handwritten signature/initials

Large handwritten signature



GOBIERNO CONSTITUCIONAL DEL ESTADO DE CHIAPAS

SECRETARÍA DE HACIENDA

Recursos Fiscales - Ingresos Estatales (Clasificación Administrativa)

SISTEMA PRESUPUESTARIO 2020

(PESÓS)

CIERRE DE JUNIO

2.1.1.1.110 Secretaría de Hacienda

Table with columns: UR, FI, FUN, SF, SSSFPS, PP, OA, AI, PT, MPJO, COGC, GASTO, TG, TR, FF, SFTE, DESCRIPCIÓN, Presupuesto Aprobado, Modificación Ficta, Presupuesto Modificado, Presupuesto Liberado, Presupuesto por Liberar, Presupuesto Ministrado, Presupuesto Comprometido, Presupuesto Devengado, Presupuesto Ejercido, Presupuesto Pagado, Subejercicio. Includes sub-totals for Gran Total, Total, and various institutional categories.

Handwritten signature/initials

Large handwritten signature



GOBIERNO CONSTITUCIONAL DEL ESTADO DE CHIAPAS

SECRETARÍA DE HACIENDA

Recurso Federales - Participación por Impuestos Especiales (Clasificación Administrativa)

SISTEMA PRESUPUESTARIO 2020

(PESOS)

CIERRE DE JUNIO

2.1.1.1.110 Secretaría de Hacienda

Table with columns: UR, FI, FUN, SF, SSF, PS, PP, OA, AI, PT, MPIO, COGC, GASTO, TG, TR, FF, SFTE, DESCRIPCIÓN, Presupuesto Aprobado, Modificación Neta, Presupuesto Modificado, Presupuesto Liberado, Presupuesto por Liberar, Presupuesto Ministrado, Presupuesto Comprometido, Presupuesto Devengado, Presupuesto Ejercido, Presupuesto Pagado, Subejercicio. Includes sub-totals for Gran Total, Total, and various institutional categories.

Handwritten mark/initials

Large handwritten signature



GOBIERNO CONSTITUCIONAL DEL ESTADO DE CHIAPAS
SECRETARÍA DE HACIENDA
Recurso Federales - Fondo de Compensación (Clasificación Administrativa)
SISTEMA PRESUPUESTARIO 2020
(PESOS)
CIERRE DE JUNIO

2.1.1.1.1.110 Secretaría de Hacienda

UR	FI	FUN	SF	SSFPS	PP	OA	AI	PT	MPIO	COGC	GASTO	TG	TR	FF	SFTE	DESCRIPCIÓN	Presupuesto Aprobado	Modificación Neta	Presupuesto Modificado	Presupuesto Liberado	Presupuesto por Liberar	Presupuesto Ministrado	Presupuesto Comprometido	Presupuesto Devengado	Presupuesto Ejercido	Presupuesto Pagado	Subejercicio						
Gran Total																	0.00	1,763,431.93	1,763,431.93	1,763,431.93	0.00	0.00	0.00	0.00	0.00	0.00	0.00	0.00	0.00	0.00	0.00	0.00	1,763,431.93
Total																	0.00	1,763,431.93	1,763,431.93	1,763,431.93	0.00	0.00	0.00	0.00	0.00	0.00	0.00	0.00	0.00	0.00	0.00	1,763,431.93	
TOTAL FUENTE DE FINANCIAMIENTO																	0.00	1,763,431.93	1,763,431.93	1,763,431.93	0.00	0.00	0.00	0.00	0.00	0.00	0.00	0.00	0.00	0.00	0.00	1,763,431.93	
TOTAL GLOBAL FUNCIÓN 5 Asuntos Financieros y Hacendarios																	0.00	1,763,431.93	1,763,431.93	1,763,431.93	0.00	0.00	0.00	0.00	0.00	0.00	0.00	0.00	0.00	0.00	0.00	0.00	1,763,431.93
TOTAL GLOBAL SUBFUENTE DE FINANCIAMIENTO H Recursos por Reducciones en Otras Previsiones (Recursos del Ejercicio S)																	0.00	1,763,431.93	1,763,431.93	1,763,431.93	0.00	0.00	0.00	0.00	0.00	0.00	0.00	0.00	0.00	0.00	0.00	0.00	1,763,431.93
INSTITUCIONALES																																	
22 Subsecretaría de Ingresos																	0.00	1,763,431.93	1,763,431.93	1,763,431.93	0.00	0.00	0.00	0.00	0.00	0.00	0.00	0.00	0.00	0.00	0.00	0.00	1,763,431.93
22 1 Gobierno																	0.00	1,763,431.93	1,763,431.93	1,763,431.93	0.00	0.00	0.00	0.00	0.00	0.00	0.00	0.00	0.00	0.00	0.00	0.00	1,763,431.93
22 1 5 Asuntos Financieros y Hacendarios																	0.00	1,763,431.93	1,763,431.93	1,763,431.93	0.00	0.00	0.00	0.00	0.00	0.00	0.00	0.00	0.00	0.00	0.00	0.00	1,763,431.93
22 1 5 2 Asuntos Hacendarios																	0.00	1,763,431.93	1,763,431.93	1,763,431.93	0.00	0.00	0.00	0.00	0.00	0.00	0.00	0.00	0.00	0.00	0.00	0.00	1,763,431.93
22 1 5 2 1 Asuntos Hacendarios																	0.00	1,763,431.93	1,763,431.93	1,763,431.93	0.00	0.00	0.00	0.00	0.00	0.00	0.00	0.00	0.00	0.00	0.00	0.00	1,763,431.93
22 1 5 2 1 B Honestidad y Función Pública.																	0.00	1,763,431.93	1,763,431.93	1,763,431.93	0.00	0.00	0.00	0.00	0.00	0.00	0.00	0.00	0.00	0.00	0.00	0.00	1,763,431.93
22 1 5 2 1 B 100 Programa de recaudación y administración de los ingresos públicos																	0.00	1,763,431.93	1,763,431.93	1,763,431.93	0.00	0.00	0.00	0.00	0.00	0.00	0.00	0.00	0.00	0.00	0.00	0.00	1,763,431.93
22 1 5 2 1 B 100 01 Asignación Normal																	0.00	1,763,431.93	1,763,431.93	1,763,431.93	0.00	0.00	0.00	0.00	0.00	0.00	0.00	0.00	0.00	0.00	0.00	0.00	1,763,431.93
22 1 5 2 1 B 100 01 POS Política de Ingresos Equitativa y Promotora de la Competitividad																	0.00	1,763,431.93	1,763,431.93	1,763,431.93	0.00	0.00	0.00	0.00	0.00	0.00	0.00	0.00	0.00	0.00	0.00	0.00	1,763,431.93
22 1 5 2 1 B 100 01 POS A002 Desarrollo Regional de los Servicios Hacendarios																	0.00	1,763,431.93	1,763,431.93	1,763,431.93	0.00	0.00	0.00	0.00	0.00	0.00	0.00	0.00	0.00	0.00	0.00	0.00	1,763,431.93
22 1 5 2 1 B 100 01 POS A002 000 Cobertura Estatal																	0.00	1,763,431.93	1,763,431.93	1,763,431.93	0.00	0.00	0.00	0.00	0.00	0.00	0.00	0.00	0.00	0.00	0.00	0.00	1,763,431.93
22 1 5 2 1 B 100 01 POS A002 000 0 3000 Servicios Generales.																	0.00	1,763,431.93	1,763,431.93	1,763,431.93	0.00	0.00	0.00	0.00	0.00	0.00	0.00	0.00	0.00	0.00	0.00	0.00	1,763,431.93
22 1 5 2 1 B 100 01 POS A002 000 0 3400 Servicios Financieros, Bancarios y Comerciales.																	0.00	1,763,431.93	1,763,431.93	1,763,431.93	0.00	0.00	0.00	0.00	0.00	0.00	0.00	0.00	0.00	0.00	0.00	0.00	1,763,431.93
22 1 5 2 1 B 100 01 POS A002 000 0 343 Servicios de Recaudación, Traslado y Custodia de Valores.																	0.00	1,763,431.93	1,763,431.93	1,763,431.93	0.00	0.00	0.00	0.00	0.00	0.00	0.00	0.00	0.00	0.00	0.00	0.00	1,763,431.93
22 1 5 2 1 B 100 01 POS A002 000 0 34301 1 1 5815 H 1 Servicios de Recaudación, Traslado y Custodia de Valores.																	0.00	1,763,431.93	1,763,431.93	1,763,431.93	0.00	0.00	0.00	0.00	0.00	0.00	0.00	0.00	0.00	0.00	0.00	0.00	1,763,431.93

7/1

