



SECRETARÍA
DE HACIENDA
GOBIERNO DE CHIAPAS

Gobierno Constitucional del Estado de Chiapas



Secretaría de Hacienda

*Cuenta Pública
1er. Trimestre de 2020*





SECRETARÍA
DE HACIENDA
GOBIERNO DE CHIAPAS

Gobierno Constitucional del Estado de Chiapas



Secretaría de Hacienda.- Información Armonizada CONAC

Estados e Informes Presupuestarios:

- 1.- Estado analítico de ingresos
- 2.- Endeudamiento neto
- 3.- Intereses de la deuda

Cuenta Pública 1er. Trimestre de 2020





GOBIERNO CONSTITUCIONAL DEL ESTADO DE CHIAPAS

SECRETARÍA DE HACIENDA

SISTEMA CONTABLE 2020

ESTADO ANALÍTICO DE INGRESOS

DEL 1o. DE ENERO AL 31 DE MARZO DE 2020

Página 1 de 1

21/04/2020

Fecha:

RUBRO DE INGRESOS	INGRESO					DIFERENCIA
	ESTIMADO	AMPLIACIONES Y REDUCCIONES	MODIFICADO	DEVENGADO	RECAUDADO	(RECAUDADO - ESTIMADO)
Impuestos	0.00	0.00	0.00	0.00	0.00	0.00
Cuotas y Aportaciones de Seguridad Social	0.00	0.00	0.00	0.00	0.00	0.00
Contribuciones de Mejoras	0.00	0.00	0.00	0.00	0.00	0.00
Derechos	0.00	0.00	0.00	0.00	0.00	0.00
Productos	0.00	0.00	0.00	0.00	0.00	0.00
Aprovechamientos	0.00	0.00	0.00	0.00	0.00	0.00
Ingresos por Venta de Bienes, Prestación de Servicios y Otros Ingresos	0.00	0.00	0.00	0.00	0.00	0.00
Participaciones, Aportaciones, Convenios, Incentivos Derivados de la Colaboración Fiscal y Fondos Distintos de Aportaciones	0.00	0.00	0.00	0.00	0.00	0.00
Transferencias, Asignaciones, Subsidios y Subvenciones, y Pensiones y Jubilaciones	0.00	0.00	0.00	0.00	0.00	0.00
Ingresos Derivados de Financiamientos	0.00	0.00	0.00	0.00	0.00	0.00
Total	0.00	0.00	0.00	0.00	0.00	0.00
Ingresos Excedentes						0.00

RUBRO DE INGRESOS	INGRESO					DIFERENCIA
	ESTIMADO	AMPLIACIONES Y REDUCCIONES	MODIFICADO	DEVENGADO	RECAUDADO	(RECAUDADO - ESTIMADO)
Ingresos del Poder Ejecutivo Federal o Estatal y de los Municipios	0.00	0.00	0.00	0.00	0.00	0.00
Impuestos	0.00	0.00	0.00	0.00	0.00	0.00
Cuotas y Aportaciones de Seguridad Social	0.00	0.00	0.00	0.00	0.00	0.00
Contribuciones de Mejoras	0.00	0.00	0.00	0.00	0.00	0.00
Derechos	0.00	0.00	0.00	0.00	0.00	0.00
Productos	0.00	0.00	0.00	0.00	0.00	0.00
Aprovechamientos	0.00	0.00	0.00	0.00	0.00	0.00
Participaciones, Aportaciones, Convenios, Incentivos Derivados de la Colaboración Fiscal y Fondos Distintos de Aportaciones	0.00	0.00	0.00	0.00	0.00	0.00
Transferencias, Asignaciones, Subsidios y Subvenciones, y Pensiones y Jubilaciones	0.00	0.00	0.00	0.00	0.00	0.00
Ingresos de los Entes públicos de los Poderes Legislativo y Judicial, de los Órganos Autónomos y del Sector Paraestatal o Paramunicipal, así como de las Empresas Productivas del Estado	0.00	0.00	0.00	0.00	0.00	0.00
Cuotas y Aportaciones de Seguridad Social	0.00	0.00	0.00	0.00	0.00	0.00
Productos	0.00	0.00	0.00	0.00	0.00	0.00
Ingresos por Venta de Bienes, Prestación de Servicios y Otros Ingresos	0.00	0.00	0.00	0.00	0.00	0.00
Transferencias, Asignaciones, Subsidios y Subvenciones, y Pensiones y Jubilaciones	0.00	0.00	0.00	0.00	0.00	0.00
Ingresos Derivados de Financiamiento	0.00	0.00	0.00	0.00	0.00	0.00
Ingresos Derivados de Financiamientos	0.00	0.00	0.00	0.00	0.00	0.00
Total	0.00	0.00	0.00	0.00	0.00	0.00
Ingresos Excedentes						0.00

NO APLICA

21



GOBIERNO CONSTITUCIONAL DEL ESTADO DE CHIAPAS

SECRETARÍA DE HACIENDA

SISTEMA CONTABLE 2020

ENDEUDAMIENTO NETO

DEL 1o. DE ENERO AL 31 DE MARZO DE 2020

Página 1 de 1
21/04/2020

Fecha:

IDENTIFICACIÓN DE CRÉDITO O INSTRUMENTO	CONTRATACIÓN/ COLOCACIÓN	AMORTIZACIÓN	ENDEUDAMIENTO NETO
CRÉDITOS BANCARIOS			

TOTAL CRÉDITOS BANCARIOS

OTROS INSTRUMENTOS DE DEUDA

NO APLICA

TOTAL OTROS INSTRUMENTOS DE DEUDA
TOTAL

C.P. Rocío Liliana Ovando Trujillo
Jefa de la Unidad de Apoyo Administrativo

C.P. Enrique Hernández Gómez
Jefe del Área de Recursos Financieros y Contabilidad

"Bajo protesta de decir verdad declaramos que los Estados Financieros y sus notas, son razonablemente correctos y son responsabilidad del emisor".



GOBIERNO CONSTITUCIONAL DEL ESTADO DE CHIAPAS

SECRETARÍA DE HACIENDA

SISTEMA CONTABLE 2020

INTERESES DE LA DEUDA

DEL 1o. DE ENERO AL 31 DE MARZO DE 2020

Fecha:

Página 1 de 1
21/04/2020

IDENTIFICACIÓN DE CRÉDITO O INSTRUMENTO	DEVENGADO	PAGADO
CRÉDITOS BANCARIOS		


TOTAL DE INTERESES DE CRÉDITOS BANCARIOS


OTROS INSTRUMENTOS DE DEUDA

TOTAL DE INTERESES DE OTROS INSTRUMENTOS DE DEUDA

TOTAL

NO APLICA


C.P. Rocio Liliana Ovando Trujillo
Jefa de la Unidad de Apoyo Administrativo


C.P. Enrique Hernández Gómez
Jefe del Área de Recursos Financieros y Contabilidad

"Bajo protesta de decir verdad declaramos que los Estados Financieros y sus notas, son razonablemente correctos y son responsabilidad del emisor".



Secretaría de Hacienda.- Información Armonizada CONAC

Estados analíticos del ejercicio del presupuesto de egresos:

- 4.- RAP 1 Clasificación por objeto del gasto (capítulo y concepto)
- 5.- RAP 2 Clasificación económica por tipo de gasto
- 6.- RAP 3 Clasificación administrativa/organismo
- 7.- RAP 4 Clasificación administrativa/poderes
- 8.- RAP 5 Clasificación administrativa/entidades
- 9.- RAP 6 Clasificación funcional (finalidad y función)





GOBIERNO DEL ESTADO DE CHIAPAS
RAMO O DEPENDENCIA: Secretaría de Hacienda

ESTADO ANALÍTICO DEL EJERCICIO DEL PRESUPUESTO DE EGRESOS CLASIFICACIÓN POR OBJETO DEL GASTO
(CAPITULOS Y CONCEPTOS)
DEL 1 DE ENERO AL 31 DE MARZO DE 2020

(Pesos)

RPA-1

CAPG	CG	DESCRIPCIÓN	PRESUPUESTO DE EGRESOS					SUBEJERCICIO
			APROBADO	AMPLIACIONES - REDUCCIONES	MODIFICADO	DEVENGADO	PAGADO	
1000		Servicios Personales.	1,008,619,916.63	-590,749.15	1,008,029,167.48	160,250,873.40	143,721,258.71	847,778,294.08
	1100	Remuneraciones al Personal de Carácter Permanente.	212,367,180.79	-20,069.40	212,347,111.39	49,607,270.98	49,607,270.98	162,739,840.41
	1200	Remuneraciones al Personal de Carácter Transitorio.	1,462,747.21	1,508,872.28	2,971,619.49	459,755.82	396,643.92	2,511,863.67
	1300	Remuneraciones Adicionales y Especiales.	192,824,583.51	71,239.88	192,895,823.39	24,853,847.00	24,853,847.00	168,041,976.39
	1400	Seguridad Social.	148,201,652.54	-2,280,240.66	145,921,411.88	24,892,285.07	8,425,782.28	121,029,126.81
	1500	Otras Prestaciones Sociales y Económicas.	405,253,697.36	-128,044.91	405,125,652.45	56,042,574.44	56,042,574.44	349,083,078.01
	1600	Previsiones.	13,403,032.42	0.00	13,403,032.42	0.00	0.00	13,403,032.42
	1700	Pago de Estímulos a Servidores Públicos.	35,107,022.80	257,493.66	35,364,516.46	4,395,140.09	4,395,140.09	30,969,376.37
2000		Materiales y Suministros.	35,282,143.50	-67,421.70	35,214,721.80	3,318,688.16	1,202,872.31	31,896,033.64
	2100	Materiales de Administración, Emisión de Documentos y Artículos Oficiales.	18,868,063.48	-5,000.00	18,863,063.48	1,474,516.89	24,331.20	17,388,546.59
	2200	Alimentos y Utensilios.	5,259,862.23	-3,000.00	5,256,862.23	689,438.33	379,791.97	4,567,423.90
	2400	Materiales y Artículos de Construcción y de Reparación.	1,131,757.56	0.00	1,131,757.56	0.00	0.00	1,131,757.56
	2500	Productos Químicos, Farmacéuticos y de Laboratorio.	492,225.42	0.00	492,225.42	0.00	0.00	492,225.42
	2600	Combustibles, Lubricantes y Aditivos.	6,399,000.00	0.00	6,399,000.00	1,089,808.60	785,725.79	5,309,191.40
	2700	Vestuario, Blancos, Prendas de Protección y Artículos Deportivos.	150,000.00	0.00	150,000.00	0.00	0.00	150,000.00
	2900	Herramientas, Refacciones y Accesorios Menores.	2,981,234.81	-59,421.70	2,921,813.11	64,924.34	13,023.35	2,856,888.77
3000		Servicios Generales.	227,386,372.81	81,123,496.14	308,509,868.95	107,897,293.16	98,027,399.99	200,612,575.79
	3100	Servicios Básicos.	15,441,740.00	-62,622.60	15,379,117.40	1,350,937.22	681,591.70	14,028,180.18
	3200	Servicios de Arrendamiento.	37,120,116.25	2,622,506.36	39,742,622.61	9,684,545.59	9,464,608.23	30,058,077.02
	3300	Servicios Profesionales, Científicos, Técnicos y Otros Servicios.	117,492,949.13	22,675,956.48	140,168,905.61	86,430,869.68	78,500,466.66	53,738,035.93
	3400	Servicios Financieros, Bancarios y Comerciales.	21,154,084.27	1,789,531.93	22,943,616.20	3,210,245.07	2,288,421.66	19,733,371.13
	3500	Servicios de Instalación, Reparación, Mantenimiento y Conservación.	6,369,319.35	0.00	6,369,319.35	307,401.83	224,361.96	6,061,917.52
	3600	Servicios de Comunicación Social y Publicidad.	60,000.00	0.00	60,000.00	1,509.13	0.00	58,490.87
	3700	Servicios de Traslado y Viáticos.	5,795,000.00	0.00	5,795,000.00	243,898.93	200,064.07	5,551,101.07
	3800	Servicios Oficiales.	886,000.00	53,973,900.00	54,859,900.00	4,850,700.00	4,850,700.00	50,009,200.00
	3900	Otros Servicios Generales.	23,067,163.81	124,223.97	23,191,387.78	1,817,185.71	1,817,185.71	21,374,202.07



GOBIERNO DEL ESTADO DE CHIAPAS
RAMO O DEPENDENCIA: Secretaría de Hacienda

ESTADO ANALÍTICO DEL EJERCICIO DEL PRESUPUESTO DE EGRESOS CLASIFICACIÓN POR OBJETO DEL GASTO
(CAPITULOS Y CONCEPTOS)
DEL 1 DE ENERO AL 31 DE MARZO DE 2020

(Pesos)

RPA-1

CAPG	CG	DESCRIPCIÓN	PRESUPUESTO DE EGRESOS					SUB EJERCICIO
			APROBADO	AMPLIACIONES - REDUCCIONES	MODIFICADO	DEVENGADO	PAGADO	
4000		Transferencias, Asignaciones, Subsidios y Otras Ayudas.	17,897,074.55	589,249.69	18,486,324.24	1,875,723.74	1,875,723.74	16,610,600.50
	4100	Transferencias Internas y Asignaciones al Sector Público.	2,201,398.16	200,000.00	2,401,398.16	1,488,813.89	1,488,813.89	912,584.27
	4300	Subsidios y Subvenciones.	0.00	389,249.69	389,249.69	386,909.85	386,909.85	2,339.84
	4400	Ayudas Sociales.	15,345,676.39	0.00	15,345,676.39	0.00	0.00	15,345,676.39
	4600	Transferencias a Fideicomisos, Mandatos y Otros Análogos.	350,000.00	0.00	350,000.00	0.00	0.00	350,000.00
5000		Bienes Muebles, Inmuebles e Intangibles.	0.00	5,170,950.56	5,170,950.56	0.00	0.00	5,170,950.56
	5100	Mobiliario y Equipo de Administración.	0.00	3,250,423.24	3,250,423.24	0.00	0.00	3,250,423.24
	5900	Activos Intangibles.	0.00	1,920,527.32	1,920,527.32	0.00	0.00	1,920,527.32
7000		Inversiones Financieras y Otras Provisiones.	54,000,000.00	-54,000,000.00	0.00	0.00	0.00	0.00
	7900	Provisiones para Contingencias y Otras Erogaciones Especiales.	54,000,000.00	-54,000,000.00	0.00	0.00	0.00	0.00
9000		Deuda Pública.	0.00	259,291.82	259,291.82	215,986.90	154,036.90	43,304.92
	9900	Adeudos de Ejercicios Fiscales Anteriores (ADEFAS).	0.00	259,291.82	259,291.82	215,986.90	154,036.90	43,304.92
TOTAL DEL GASTO:			1,343,185,507.49	32,484,817.36	1,375,670,324.85	273,558,565.36	244,981,291.65	1,102,111,759.49



GOBIERNO DEL ESTADO DE CHIAPAS
RAMO O DEPENDENCIA: Secretaría de Hacienda

ESTADO ANALÍTICO DEL EJERCICIO DEL PRESUPUESTO DE EGRESOS CLASIFICACIÓN ECONÓMICA POR TIPO
DE GASTO
DEL 1 DE ENERO AL 31 DE MARZO DE 2020

(Pesos)

RPA-2

CONCEPTO	PRESUPUESTO DE EGRESOS					SUBEJERCICIO
	APROBADO	AMPLIACIONES - REDUCCIONES	MODIFICADO	DEVENGADO	PAGADO	
GASTO CORRIENTE	1,343,185,507.49	27,313,866.80	1,370,499,374.29	273,558,565.36	244,981,291.65	1,096,940,808.93
GASTO DE CAPITAL	0.00	5,170,950.56	5,170,950.56	0.00	0.00	5,170,950.56
AMORTIZACIÓN DE LA DEUDA Y DISMINUCIÓN DE PASIVOS	0.00	0.00	0.00	0.00	0.00	0.00
PENSIONES Y JUBILACIONES	0.00	0.00	0.00	0.00	0.00	0.00
PARTICIPACIONES	0.00	0.00	0.00	0.00	0.00	0.00
TOTAL DEL GASTO:	1,343,185,507.49	32,484,817.36	1,375,670,324.85	273,558,565.36	244,981,291.65	1,102,111,759.49



Gobierno Constitucional del Estado de Chiapas
Ramo o Dependencia: Secretaría de Hacienda
Estado Analítico del Ejercicio del Presupuesto de Egresos en Clasificación
Administrativa/Organismo
del 1 de Enero al 31 de Marzo de 2020

(Pesos)

RPA-3

CONCEPTO	PRESUPUESTO DE EGRESOS					SUB EJERCICIO
	APROBADO	AMPLIACIONES - REDUCCIONES	MODIFICADO	DEVENGADO	PAGADO	
TOTAL	1,343,185,507.49	32,484,817.36	1,375,670,324.85	273,558,565.36	244,981,291.65	1,102,111,759.49
PODER EJECUTIVO	1,343,185,507.49	32,484,817.36	1,375,670,324.85	273,558,565.36	244,981,291.65	1,102,111,759.49
Secretaría de Hacienda	1,343,185,507.49	32,484,817.36	1,375,670,324.85	273,558,565.36	244,981,291.65	1,102,111,759.49



GOBIERNO CONSTITUCIONAL DEL ESTADO DE CHIAPAS
 RAMO O DEPENDENCIA: Secretaría de Hacienda
ESTADO ANALÍTICO DEL EJERCICIO DEL PRESUPUESTO DE EGRESOS EN CLASIFICACIÓN
ADMINISTRATIVA/PODERES
DEL 1 DE ENERO AL 31 DE MARZO DE 2020

(Pesos)

RPA-4

CONCEPTO	PRESUPUESTO DE EGRESOS					SUBEJERCICIO
	APROBADO	AMPLIACIONES - REDUCCIONES	MODIFICADO	DEVENGADO	PAGADO	
TOTAL	1,343,185,507.49	32,484,817.36	1,375,670,324.85	273,558,565.36	244,981,291.65	1,102,111,759.49
PODER EJECUTIVO	1,343,185,507.49	32,484,817.36	1,375,670,324.85	273,558,565.36	244,981,291.65	1,102,111,759.49
Secretaría de Hacienda	1,343,185,507.49	32,484,817.36	1,375,670,324.85	273,558,565.36	244,981,291.65	1,102,111,759.49
PODER LEGISLATIVO	0.00	0.00	0.00	0.00	0.00	0.00
	0.00	0.00	0.00	0.00	0.00	0.00
PODER JUDICIAL	0.00	0.00	0.00	0.00	0.00	0.00
	0.00	0.00	0.00	0.00	0.00	0.00
ORGANOS AUTONOMOS	0.00	0.00	0.00	0.00	0.00	0.00
	0.00	0.00	0.00	0.00	0.00	0.00



Gobierno Constitucional del Estado de Chiapas

Ramo o Dependencia: Secretaría de Hacienda

Estado Analítico del Ejercicio del Presupuesto de Egresos en Clasificación Administrativa/Entidades del 1 de Enero al 31 de Marzo de 2020

(Pesos)

RPA-5

CONCEPTO	PRESUPUESTO DE EGRESOS					SUBEJERCICIO
	APROBADO	AMPLIACIONES - REDUCCIONES	MODIFICADO	DEVENGADO	PAGADO	
ENTIDADES PARAESTATALES Y FIDEICOMISOS NO EMPRESARIALES Y NO FINANCIEROS	NO APLICA					
INSTITUCIONES PÚBLICAS DE SEGURIDAD SOCIAL	NO APLICA					
ENTIDADES PARAESTATALES EMPRESARIALES NO FINANCIERAS CON PARTICIPACION ESTATAL MAYORITARIA	NO APLICA					



GOBIERNO DEL ESTADO DE CHIAPAS
RAMO O DEPENDENCIA: Secretaría de Hacienda

ESTADO ANALÍTICO DEL EJERCICIO DEL PRESUPUESTO DE EGRESOS CLASIFICACIÓN FUNCIONAL (FINALIDAD Y FUNCIÓN)
DEL 1 DE ENERO AL 31 DE marzo DE 2020

(Pesos)

RPA-6

FI	FU	CONCEPTO	EGRESOS					SUBEJERCICIO
			APROBADO	AMPLIACIONES - REDUCCIONES	MODIFICADO	DEVENGADO	PAGADO	
1		Gobierno	1,343,185,507.49	32,225,525.54	1,375,411,033.03	273,342,578.46	244,827,254.75	1,102,068,454.57
	1.5	Asuntos Financieros y Hacendarios	1,343,185,507.49	32,225,525.54	1,375,411,033.03	273,342,578.46	244,827,254.75	1,102,068,454.57
4		Otras no Clasificadas en Funciones Anteriores	0.00	259,291.82	259,291.82	215,986.90	154,036.90	43,304.92
	4.4	ADEFAS	0.00	259,291.82	259,291.82	215,986.90	154,036.90	43,304.92
TOTAL DEL GASTO:			1,343,185,507.49	32,484,817.36	1,375,670,324.85	273,558,565.36	244,981,291.65	1,102,111,759.49



SECRETARÍA
DE HACIENDA
GOBIERNO DE CHIAPAS

Gobierno Constitucional del Estado de Chiapas



Secretaría de Hacienda.- Información Armonizada CONAFAC

Estados e informes programáticos:

- 10.- RPA 7 Gasto por categoría programática
- 11.- Programas y proyecto de inversión

Cuenta Pública 1er. Trimestre de 2020





GOBIERNO DEL ESTADO DE CHIAPAS
RAMO O DEPENDENCIA: Secretaría de Hacienda
GASTO POR CATEGORÍA PROGRAMÁTICA
DEL 1 DE ENERO AL 31 DE MARZO DE 2020
(Pesos)

RPA-7

CONCEPTO	PRESUPUESTO DE EGRESOS					SUBEJERCICIO
	APROBADO	AMPLIACIONES - REDUCCIONES	MODIFICADO	DEVENGADO	PAGADO	
Programas	1,343,185,507.49	32,225,525.54	1,375,411,033.03	273,342,578.46	244,827,254.75	1,102,068,454.57
Subsidios: Sector Social y Privado o Entidades Federativas y Municipios	0.00	0.00	0.00	0.00	0.00	0.00
Otros Subsidios	0.00	0.00	0.00	0.00	0.00	0.00
Sujetos a Reglas de Operación	0.00	0.00	0.00	0.00	0.00	0.00
Desempeño de las Funciones	24,241,130.17	1,325,382.58	25,566,512.75	4,917,985.24	4,703,580.23	20,648,527.51
Específicos	0.00	0.00	0.00	0.00	0.00	0.00
Funciones de las Fuerzas Armadas (Únicamente Gobierno Federal)	0.00	0.00	0.00	0.00	0.00	0.00
Planeación, seguimiento y evaluación de políticas públicas	24,241,130.17	1,325,382.58	25,566,512.75	4,917,985.24	4,703,580.23	20,648,527.51
Prestación de Servicios Públicos	0.00	0.00	0.00	0.00	0.00	0.00
Promoción y fomento	0.00	0.00	0.00	0.00	0.00	0.00
Provisión de Bienes Públicos	0.00	0.00	0.00	0.00	0.00	0.00
Proyectos de inversión	0.00	0.00	0.00	0.00	0.00	0.00
Regulación y supervisión	0.00	0.00	0.00	0.00	0.00	0.00
Administrativos y de Apoyo	1,318,944,377.32	30,900,142.96	1,349,844,520.28	268,424,593.22	240,123,674.52	1,081,419,927.06
Apoyo a la función pública y al mejoramiento de la gestión	20,180,331.01	665,569.91	20,845,900.92	2,879,532.61	2,225,293.27	17,966,368.31
Apoyo al proceso presupuestario y para mejorar la eficiencia institucional	1,298,764,046.31	30,234,573.05	1,328,998,619.36	265,545,060.61	237,898,381.25	1,063,453,558.75
Operaciones ajenas	0.00	0.00	0.00	0.00	0.00	0.00
Compromisos	0.00	0.00	0.00	0.00	0.00	0.00
Desastres Naturales	0.00	0.00	0.00	0.00	0.00	0.00
Obligaciones de cumplimiento de resolución jurisdiccional	0.00	0.00	0.00	0.00	0.00	0.00
Obligaciones	0.00	0.00	0.00	0.00	0.00	0.00
Aportaciones a fondos de estabilización	0.00	0.00	0.00	0.00	0.00	0.00
Aportaciones a fondos de inversión y reestructura de pensiones	0.00	0.00	0.00	0.00	0.00	0.00
Aportaciones a la seguridad social	0.00	0.00	0.00	0.00	0.00	0.00
Pensiones y jubilaciones	0.00	0.00	0.00	0.00	0.00	0.00
Programas de Gasto Federalizado (Gobierno Federal)	0.00	0.00	0.00	0.00	0.00	0.00
Gasto Federalizado	0.00	0.00	0.00	0.00	0.00	0.00
Participaciones a entidades federativas y municipios	0.00	0.00	0.00	0.00	0.00	0.00
Costo financiero, deuda o apoyos a deudores y ahorradores de la banca	0.00	0.00	0.00	0.00	0.00	0.00
Adeudos de ejercicios fiscales anteriores	0.00	0.00	0.00	0.00	0.00	0.00
	0.00	259,291.82	259,291.82	215,986.90	154,036.90	43,304.92
	0.00	259,291.82	259,291.82	215,986.90	154,036.90	43,304.92
TOTAL DEL GASTO:	1,343,185,507.49	32,484,817.36	1,375,670,324.85	273,558,565.36	244,981,291.65	1,102,111,759.49



GOBIERNO CONSTITUCIONAL DEL ESTADO DE CHIAPAS
SECRETARÍA DE HACIENDA

PROGRAMA Y PROYECTOS DE INVERSIÓN
DEL 1 DE ENERO AL 31 DE MARZO DEL 2020

PP	PROGRAMA PRESUPUESTARIO / PROYECTO ESTRATÉGICO	MUNICIPIO / COBERTURA	PRESUPUESTO DE EGRESOS				AVANCE % DEVENGADO/ MODIFICADO
			APROBADO	MODIFICADO	DEVENGADO	PAGADO	

NO APLICA

JEFA DE LA UNIDAD DE APOYO ADMINISTRATIVO

C.P. ROCÍO LILIANA OVANDO TRUJILLO



Secretaría de Hacienda.- Información Armonizada CONAFAC

Reintegros federalizados:

12.- Formato del ejercicio y destino de gasto federalizado y reintegros





GOBIERNO CONSTITUCIONAL DEL ESTADO DE CHIAPAS

SECRETARÍA DE HACIENDA

SISTEMA CONTABLE 2020

FORMATO DEL EJERCICIO Y DESTINO DE GASTO FEDERALIZADO Y REINTEGROS


DEL 1o. DE ENERO AL 31 DE MARZO DE 2020

Fecha:

Página 1 de 1
29/04/2020

Programa o Fondo	Destino de los Recursos	Ejercicio		Reintegro
		DEVENGADO	PAGADO	

NO APLICA


C.P. Rocío Liliana Ovando Trujillo
Jefa de la Unidad de Apoyo Administrativo
"Bajo protesta de decir verdad declaramos que los Estados Financieros y sus notas, son razonablemente correctos y son responsabilidad del emisor".


C.P. Enrique Hernández Gómez
Jefe del Área de Recursos Financieros y Contabilidad



Secretaría de Hacienda.- Información Ley de Disciplina Financiera (LDF)

Estados analíticos del ejercicio del presupuesto de egresos detallados

13.- 6a Clasificación por objeto del gasto (Capítulo y Concepto)

14.- 6b Clasificación administrativa

15.- 6c Clasificación funcional (Finalidad y Función)

16.- 6d Clasificación de servicios personales por categoría



NOMBRE DEL ENTE PUBLICO : Secretaría de Hacienda
Estado Analítico del Ejercicio del Presupuesto de Egresos Detallado – LDF 6a.
Clasificación por Objeto del Gasto (Capítulo y Concepto)

Del 1 de Enero al 31 de marzo de 2020

(PESOS)

Concepto	Egresos					Subejercicio
	Aprobado	Ampliaciones / Reducciones	Modificado	Devengado	Pagado	
b5) Productos Químicos, Farmacéuticos y de Laboratorio	0.00	0.00	0.00	0.00	0.00	0.00
b6) Combustibles, Lubricantes y Aditivos	0.00	0.00	0.00	0.00	0.00	0.00
b7) Vestuario, Blancos, Prendas de Protección y Artículos Deportivos	0.00	0.00	0.00	0.00	0.00	0.00
b8) Materiales y Suministros para Seguridad	0.00	0.00	0.00	0.00	0.00	0.00
b9) Herramientas, Refacciones y Accesorios Menores	0.00	0.00	0.00	0.00	0.00	0.00
C Servicios Generales	0.00	0.00	0.00	0.00	0.00	0.00
c1) Servicios Básicos	0.00	0.00	0.00	0.00	0.00	0.00
c2) Servicios de Arrendamiento	0.00	0.00	0.00	0.00	0.00	0.00
c3) Servicios Profesionales, Científicos, Técnicos y Otros Servicios	0.00	0.00	0.00	0.00	0.00	0.00
c4) Servicios Financieros, Bancarios y Comerciales	0.00	0.00	0.00	0.00	0.00	0.00
c5) Servicios de Instalación, Reparación, Mantenimiento y Conservación	0.00	0.00	0.00	0.00	0.00	0.00
c6) Servicios de Comunicación Social y Publicidad	0.00	0.00	0.00	0.00	0.00	0.00
c7) Servicios de Traslado y Viáticos	0.00	0.00	0.00	0.00	0.00	0.00
c8) Servicios Oficiales	0.00	0.00	0.00	0.00	0.00	0.00
c9) Otros Servicios Generales	0.00	0.00	0.00	0.00	0.00	0.00
D Transferencias, Asignaciones, Subsidios y Otras Ayudas	0.00	0.00	0.00	0.00	0.00	0.00
d1) Transferencias Internas y Asignaciones al Sector Público	0.00	0.00	0.00	0.00	0.00	0.00
d2) Transferencias al Resto del Sector Público	0.00	0.00	0.00	0.00	0.00	0.00
d3) Subsidios y Subvenciones	0.00	0.00	0.00	0.00	0.00	0.00
d4) Ayudas Sociales	0.00	0.00	0.00	0.00	0.00	0.00
d5) Pensiones y Jubilaciones	0.00	0.00	0.00	0.00	0.00	0.00
d6) Transferencias a Fideicomisos, Mandatos y Otros Análogos	0.00	0.00	0.00	0.00	0.00	0.00
d7) Transferencias a la Seguridad Social	0.00	0.00	0.00	0.00	0.00	0.00
d8) Donativos	0.00	0.00	0.00	0.00	0.00	0.00
d9) Transferencias al Exterior	0.00	0.00	0.00	0.00	0.00	0.00
E Bienes Muebles, Inmuebles e Intangibles	0.00	0.00	0.00	0.00	0.00	0.00
e1) Mobiliario y Equipo de Administración	0.00	0.00	0.00	0.00	0.00	0.00
e2) Mobiliario y Equipo Educativo y Recreativo	0.00	0.00	0.00	0.00	0.00	0.00
e3) Equipo e Instrumental Médico y de Laboratorio	0.00	0.00	0.00	0.00	0.00	0.00
e4) Vehículos y Equipo de Transporte	0.00	0.00	0.00	0.00	0.00	0.00
e5) Equipo de Defensa y Seguridad	0.00	0.00	0.00	0.00	0.00	0.00
e6) Maquinaria, Otros Equipos y Herramientas	0.00	0.00	0.00	0.00	0.00	0.00
e7) Activos Biológicos	0.00	0.00	0.00	0.00	0.00	0.00
e8) Bienes Inmuebles	0.00	0.00	0.00	0.00	0.00	0.00
e9) Activos Intangibles	0.00	0.00	0.00	0.00	0.00	0.00
F Inversión Pública	0.00	0.00	0.00	0.00	0.00	0.00
f1) Obra Pública en Bienes de Dominio Público	0.00	0.00	0.00	0.00	0.00	0.00
f2) Obra Pública en Bienes Propios	0.00	0.00	0.00	0.00	0.00	0.00
f3) Proyectos Productivos y Acciones de Fomento	0.00	0.00	0.00	0.00	0.00	0.00
G Inversiones Financieras y Otras Provisiones	0.00	0.00	0.00	0.00	0.00	0.00
g1) Inversiones para el Fomento de Actividades Productivas	0.00	0.00	0.00	0.00	0.00	0.00
g2) Acciones y Participaciones de Capital	0.00	0.00	0.00	0.00	0.00	0.00
g3) Compra de Títulos y Valores	0.00	0.00	0.00	0.00	0.00	0.00
g4) Concesión de Préstamos	0.00	0.00	0.00	0.00	0.00	0.00
g5) Inversiones en Fideicomisos, Mandatos y Otros Análogos	0.00	0.00	0.00	0.00	0.00	0.00
Fideicomiso de Desastres Naturales (informativo)						
g6) Otras Inversiones Financieras	0.00	0.00	0.00	0.00	0.00	0.00
g7) Provisiones para Contingencias y Otras Erogaciones Especiales	0.00	0.00	0.00	0.00	0.00	0.00
H Participaciones y Aportaciones	0.00	0.00	0.00	0.00	0.00	0.00
h1) Participaciones	0.00	0.00	0.00	0.00	0.00	0.00
h2) Aportaciones	0.00	0.00	0.00	0.00	0.00	0.00
h3) Convenios	0.00	0.00	0.00	0.00	0.00	0.00
I Deuda Pública	0.00	0.00	0.00	0.00	0.00	0.00
i1) Amortización de la Deuda Pública	0.00	0.00	0.00	0.00	0.00	0.00
i2) Intereses de la Deuda Pública	0.00	0.00	0.00	0.00	0.00	0.00
i3) Comisiones de la Deuda Pública	0.00	0.00	0.00	0.00	0.00	0.00
i4) Gastos de la Deuda Pública	0.00	0.00	0.00	0.00	0.00	0.00
i5) Costo por Coberturas	0.00	0.00	0.00	0.00	0.00	0.00
i6) Apoyos Financieros	0.00	0.00	0.00	0.00	0.00	0.00
i7) Adeudos de Ejercicios Fiscales Anteriores (ADEFAS)	0.00	0.00	0.00	0.00	0.00	0.00
III. Total de Egresos	1,569,185,507.49	32,484,817.36	1,375,670,324.85	273,558,565.36	244,981,291.65	1,102,111,759.49


C.P. Rócio Liliana Ovando Trujillo
 Jefa de la Unidad de Apoyo Administrativo

NOMBRE DEL ENTE PÚBLICO : Secretaría de Hacienda
Estado Analítico del Ejercicio del Presupuesto de Egresos Detallado - LDF 6b.

Clasificación Administrativa

Del 1 de Enero al 31 de marzo de 2020
(PESOS)

Concepto	Egresos					Subejercicio
	Aprobado	Ampliaciones / Reducciones	Modificado	Devengado	Pagado	
I. Gasto No Etiquetado	1,343,185,507.49	32,484,817.36	1,375,670,324.85	273,558,565.36	244,981,291.65	1,102,111,759.49
Secretaría de Hacienda	1,343,185,507.49	32,484,817.36	1,375,670,324.85	273,558,565.36	244,981,291.65	1,102,111,759.49
II. Gasto Etiquetado	0.00	0.00	0.00	0.00	0.00	0.00
Secretaría de Hacienda	0.00	0.00	0.00	0.00	0.00	0.00
III. Total de Egresos	1,343,185,507.49	32,484,817.36	1,375,670,324.85	273,558,565.36	244,981,291.65	1,102,111,759.49


C.P. Rocío Lijana Ovando Trujillo
Jefa de la Unidad de Apoyo Administrativo


NOMBRE DEL ENTE PÚBLICO : Secretaría de Hacienda
Estado Analítico del Ejercicio del Presupuesto de Egresos Detallado – LDF 6c.
Clasificación Funcional (Finalidad y Función)
Del 1 de Enero al 31 de marzo de 2020
(PESOS)

Concepto	Egresos					Subejercicio
	Aprobado	Ampliaciones / Reducciones	Modificado	Devengado	Pagado	
I. Gasto No Etiquetado	1,343,185,507.49	32,484,817.36	1,375,670,324.85	273,558,565.36	244,981,291.65	1,102,111,759.49
A. Gobierno	1,343,185,507.49	32,225,525.54	1,375,411,033.03	273,342,578.46	244,827,254.75	1,102,068,454.57
a1) Legislación	0.00	0.00	0.00	0.00	0.00	0.00
a2) Justicia	0.00	0.00	0.00	0.00	0.00	0.00
a3) Coordinación de la Política de Gobierno	0.00	0.00	0.00	0.00	0.00	0.00
a4) Relaciones Exteriores	0.00	0.00	0.00	0.00	0.00	0.00
a5) Asuntos Financieros y Hacendarios	1,343,185,507.49	32,225,525.54	1,375,411,033.03	273,342,578.46	244,827,254.75	1,102,068,454.57
a6) Seguridad Nacional	0.00	0.00	0.00	0.00	0.00	0.00
a7) Asuntos de Orden Público y de Seguridad Interior	0.00	0.00	0.00	0.00	0.00	0.00
a8) Otros Servicios Generales	0.00	0.00	0.00	0.00	0.00	0.00
B. Desarrollo Social	0.00	0.00	0.00	0.00	0.00	0.00
b1) Protección Ambiental	0.00	0.00	0.00	0.00	0.00	0.00
b2) Vivienda y Servicios a la Comunidad	0.00	0.00	0.00	0.00	0.00	0.00
b3) Salud	0.00	0.00	0.00	0.00	0.00	0.00
b4) Recreación, Cultura y Otras Manifestaciones Sociales	0.00	0.00	0.00	0.00	0.00	0.00
b5) Educación	0.00	0.00	0.00	0.00	0.00	0.00
b6) Protección Social	0.00	0.00	0.00	0.00	0.00	0.00
b7) Otros Asuntos Sociales	0.00	0.00	0.00	0.00	0.00	0.00
C. Desarrollo Económico	0.00	0.00	0.00	0.00	0.00	0.00
c1) Asuntos Económicos, Comerciales y Laborales en General	0.00	0.00	0.00	0.00	0.00	0.00
c2) Agropecuaria, Silvicultura, Pesca y Caza	0.00	0.00	0.00	0.00	0.00	0.00
c3) Combustibles y Energía	0.00	0.00	0.00	0.00	0.00	0.00
c4) Minería, Manufacturas y Construcción	0.00	0.00	0.00	0.00	0.00	0.00
c5) Transporte	0.00	0.00	0.00	0.00	0.00	0.00
c6) Comunicaciones	0.00	0.00	0.00	0.00	0.00	0.00
c7) Turismo	0.00	0.00	0.00	0.00	0.00	0.00
c8) Ciencia, Tecnología e Innovación	0.00	0.00	0.00	0.00	0.00	0.00
c9) Otras Industrias y Otros Asuntos Económicos	0.00	0.00	0.00	0.00	0.00	0.00
D. Otras no Clasificadas en Funciones Anteriores	0.00	259,291.82	259,291.82	215,986.90	154,036.90	43,304.92
d1) Transac. de la Deuda Pública/Costo Financiero de la Deuda	0.00	0.00	0.00	0.00	0.00	0.00
d2) Transf., Part. y Aport. entre Diferentes Niv. y Ord. de Gob.	0.00	0.00	0.00	0.00	0.00	0.00
d3) Saneamiento del Sistema Financiero	0.00	0.00	0.00	0.00	0.00	0.00
d4) Adeudos de Ejercicios Fiscales Anteriores	0.00	259,291.82	259,291.82	215,986.90	154,036.90	43,304.92
II. Gasto Etiquetado	0.00	0.00	0.00	0.00	0.00	0.00
A. Gobierno	0.00	0.00	0.00	0.00	0.00	0.00
a1) Legislación	0.00	0.00	0.00	0.00	0.00	0.00
a2) Justicia	0.00	0.00	0.00	0.00	0.00	0.00
a3) Coordinación de la Política de Gobierno	0.00	0.00	0.00	0.00	0.00	0.00
a4) Relaciones Exteriores	0.00	0.00	0.00	0.00	0.00	0.00
a5) Asuntos Financieros y Hacendarios	0.00	0.00	0.00	0.00	0.00	0.00
a6) Seguridad Nacional	0.00	0.00	0.00	0.00	0.00	0.00
a7) Asuntos de Orden Público y de Seguridad Interior	0.00	0.00	0.00	0.00	0.00	0.00
a8) Otros Servicios Generales	0.00	0.00	0.00	0.00	0.00	0.00
B. Desarrollo Social	0.00	0.00	0.00	0.00	0.00	0.00
b1) Protección Ambiental	0.00	0.00	0.00	0.00	0.00	0.00
b2) Vivienda y Servicios a la Comunidad	0.00	0.00	0.00	0.00	0.00	0.00
b3) Salud	0.00	0.00	0.00	0.00	0.00	0.00
b4) Recreación, Cultura y Otras Manifestaciones Sociales	0.00	0.00	0.00	0.00	0.00	0.00
b5) Educación	0.00	0.00	0.00	0.00	0.00	0.00
b6) Protección Social	0.00	0.00	0.00	0.00	0.00	0.00
b7) Otros Asuntos Sociales	0.00	0.00	0.00	0.00	0.00	0.00
C. Desarrollo Económico	0.00	0.00	0.00	0.00	0.00	0.00
c1) Asuntos Económicos, Comerciales y Laborales en General	0.00	0.00	0.00	0.00	0.00	0.00
c2) Agropecuaria, Silvicultura, Pesca y Caza	0.00	0.00	0.00	0.00	0.00	0.00
c3) Combustibles y Energía	0.00	0.00	0.00	0.00	0.00	0.00
c4) Minería, Manufacturas y Construcción	0.00	0.00	0.00	0.00	0.00	0.00
c5) Transporte	0.00	0.00	0.00	0.00	0.00	0.00
c6) Comunicaciones	0.00	0.00	0.00	0.00	0.00	0.00
c7) Turismo	0.00	0.00	0.00	0.00	0.00	0.00
c8) Ciencia, Tecnología e Innovación	0.00	0.00	0.00	0.00	0.00	0.00
c9) Otras Industrias y Otros Asuntos Económicos	0.00	0.00	0.00	0.00	0.00	0.00
D. Otras no Clasificadas en Funciones Anteriores	0.00	0.00	0.00	0.00	0.00	0.00
d1) Transac. de la Deuda Pública/Costo Financiero de la Deuda	0.00	0.00	0.00	0.00	0.00	0.00
d2) Transf., Part. y Aport. entre Diferentes Niv. y Ord. de Gob.	0.00	0.00	0.00	0.00	0.00	0.00
d3) Saneamiento del Sistema Financiero	0.00	0.00	0.00	0.00	0.00	0.00
d4) Adeudos de Ejercicios Fiscales Anteriores	0.00	0.00	0.00	0.00	0.00	0.00
III. Total de Egresos	1,343,185,507.49	32,484,817.36	1,375,670,324.85	273,558,565.36	244,981,291.65	1,102,111,759.49

C.P. Rocío Liliana Oyando Trujillo
Jefa de la Unidad de Apoyo Administrativo

NOMBRE DEL ENTE PÚBLICO : Secretaría de Hacienda
Estado Analítico del Ejercicio del Presupuesto de Egresos Detallado – LDF 6d.
Clasificación de Servicios Personales por Categoría
Del 1 de Enero al 31 de marzo de 2020
(PESOS)

Concepto	Egresos					Subejercicio
	Aprobado	Ampliaciones / Reducciones	Modificado	Devengado	Pagado	
I. Gasto No Etiquetado	1,018,026,449.58	48,747.61	1,018,075,197.19	161,980,145.94	145,450,531.25	856,095,051.25
A. Personal Administrativo y de Servicio Público	924,469,091.99	2,671,253.97	927,140,345.96	145,424,673.26	143,282,280.95	781,715,672.70
B. Magisterio	93,557,357.59	-2,622,506.36	90,934,851.23	16,555,472.66	2,168,250.30	74,379,378.55
C. Servicios de Salud	0.00	0.00	0.00	0.00	0.00	0.00
c1) Personal Administrativo	0.00	0.00	0.00	0.00	0.00	0.00
c2) Personal Médico, Paramédico y Afín	0.00	0.00	0.00	0.00	0.00	0.00
D. Seguridad Pública	0.00	0.00	0.00	0.00	0.00	0.00
E. Gastos Asociados a la Implementación de Nuevas Leyes Federales o Reformas a las mismas	0.00	0.00	0.00	0.00	0.00	0.00
e1) Nombre del Programa o Ley 1	0.00	0.00	0.00	0.00	0.00	0.00
F. Sentencias Laborales Definitivas	0.00	0.00	0.00	0.00	0.00	0.00
II. Gasto Etiquetado	0.00	0.00	0.00	0.00	0.00	0.00
A. Personal Administrativo y de Servicio Público	0.00	0.00	0.00	0.00	0.00	0.00
B. Magisterio	0.00	0.00	0.00	0.00	0.00	0.00
C. Servicios de Salud	0.00	0.00	0.00	0.00	0.00	0.00
c1) Personal Administrativo	0.00	0.00	0.00	0.00	0.00	0.00
c2) Personal Médico, Paramédico y Afín	0.00	0.00	0.00	0.00	0.00	0.00
D. Seguridad Pública	0.00	0.00	0.00	0.00	0.00	0.00
E. Gastos Asociados a la Implementación de Nuevas Leyes Federales o Reformas a las mismas	0.00	0.00	0.00	0.00	0.00	0.00
e1) Nombre del Programa o Ley 1	0.00	0.00	0.00	0.00	0.00	0.00
F. Sentencias Laborales Definitivas	0.00	0.00	0.00	0.00	0.00	0.00
III. Total del Gasto en Servicios Personales	1,018,026,449.58	48,747.61	1,018,075,197.19	161,980,145.94	145,450,531.25	856,095,051.25


C.F. Rocío Liliana Ovando Trujillo
Jefa de la Unidad de Apoyo Administrativo



Secretaría de Hacienda.- Información de Análisis/Integración

18.- Aplicación del presupuesto total por rubros

19.- Análisis de las principales variaciones y adecuaciones al presupuesto de egresos

22.- Análisis del Capítulo 9000.- Deuda Pública (ADEFAS)



APLICACIÓN DEL PRESUPUESTO TOTAL POR RUBROS

Del 1 de Enero al 31 de marzo del 2020

21111 110 SECRETARÍA DE HACIENDA

CONCEPTO	PRESUPUESTO DE EGRESOS					
	APROBADO ANUAL	MODIFICADO	COMPROMETIDO	DEVENGADO	EJERCIDO	PAGADO
RECURSOS PRESUPUESTARIOS						
1000 Servicios Personales.	1,008,619,916.63	1,008,029,167.48	160,250,873.40	160,250,873.40	143,721,258.71	143,721,258.71
2000 Materiales y Suministros.	35,282,143.50	35,214,721.80	3,319,182.16	3,318,688.16	3,318,688.16	1,202,872.31
3000 Servicios Generales.	227,386,372.81	308,509,868.95	108,170,767.09	107,897,293.16	107,873,114.60	98,027,399.99
4000 Transferencias, Asignaciones, Subsidios y Otras Ayudas.	17,897,074.55	18,486,324.24	1,875,723.74	1,875,723.74	1,875,723.74	1,875,723.74
5000 Bienes Muebles, Inmuebles e Intangibles.	0.00	5,170,950.56	0.00	0.00	0.00	0.00
7000 Inversiones Financieras y Otras Provisiones.	54,000,000.00	0.00	0.00	0.00	0.00	0.00
9000 Deuda Pública.	0.00	259,291.82	215,986.90	215,986.90	215,986.90	154,036.90
Subtotal	1,343,185,507.49	1,375,670,324.85	273,832,533.29	273,558,565.36	257,004,772.11	244,981,291.65
RECURSOS PROPIOS						
1000 Servicios Personales.						
2000 Materiales y Suministros.						
3000 Servicios Generales.						
4000 Transferencias, Asignaciones, Subsidios y Otras Ayudas.						
Subtotal	0.00	0.00	0.00	0.00	0.00	0.00
RECURSOS AJENOS						
1000 Servicios Personales.						
2000 Materiales y Suministros.						
3000 Servicios Generales.						
4000 Transferencias, Asignaciones, Subsidios y Otras Ayudas.						
Subtotal	0.00	0.00	0.00	0.00	0.00	0.00
RECURSOS FEDERALES NO PRESUPUESTARIOS						
1000 Servicios Personales.						
2000 Materiales y Suministros.						
3000 Servicios Generales.						
4000 Transferencias, Asignaciones, Subsidios y Otras Ayudas.						
Subtotal	0.00	0.00	0.00	0.00	0.00	0.00
TOTAL	1,343,185,507.49	1,375,670,324.85	273,832,533.29	273,558,565.36	257,004,772.11	244,981,291.65

JEFE DEL ÁREA DE RECURSOS FINANCIEROS Y CONTABILIDAD

C.P. ENRIQUE HERNÁNDEZ GÓMEZ

JEFA DE LA UNIDAD DE APOYO ADMINISTRATIVO

C.P. ROCÍO LILIANA OVANDO TRUJILLO

JUSTIFICACIÓN DE LA APLICACIÓN DEL PRESUPUESTO TOTAL POR RUBROS

Del 1 de enero al 31 de marzo del 2020

21111 110 SECRETARÍA DE HACIENDA

JUSTIFICACIÓN

En relación a las diferencias encontradas con respecto al ejercido contra el devengado, se presenta en los siguiente **Capítulos: 1000** por **\$16,529,614.69** y **3000** por **\$24,178.56**; estos importe corresponde a pagos pendientes por la Tesorería, que serán realizados en el siguiente trimestre; así mismo a impuestos sobre nóminas que serán ejercidos y pagados en el siguiente bimestre, respectivamente.

En relación a las diferencias encontradas con respecto al pago contra el ejercido, se presenta en los **Capítulos: 2000** por **\$2,115,815.85**; **3000** por **\$9,845,714.61** y **9000** por **\$61,950.00**; corresponden a pagos pendientes por la Tesorería.



ANÁLISIS DE LAS PRINCIPALES VARIACIONES Y ADECUACIONES AL PRESUPUESTO DE EGRESOS

Del 1 de enero al 31 de marzo del 2020

21111 110 SECRETARÍA DE HACIENDA

PRESUPUESTO DE EGRESOS				VARIACIÓN EN RELACIÓN AL:	
APROBADO ANUAL	AMPLIACIONES / REDUCCIONES	MODIFICADO	DEVENGADO	APROBADO ANUAL	%
1	2	3=1+2	4	5=4-1	
1,343,185,507.49	32,484,817.36	1,375,670,324.85	273,558,565.36	(1,069,626,942.13)	-79.6

Razón de la variación del Presupuesto Devengado en relación al Aprobado Anual

La variación que presenta este organismo público representa en gran parte a impresiones oficiales, correspondiente al pago del 33.41% del proceso licitación por convocatoria pública nacional inmerso en el proyecto Servicio Vehicular 2020; así como gastos de orden social, arrendamiento de edificios y locales; como los servicios estadísticos y geográficos para el proyecto Estudios para el Diseño de la Estrategia para la implementación de la Agenda 2030, para el Estado de Chiapas; así como contratación de servicios para trabajo de auditoría contable en apoyo a los ahorradores para acceder a la Ley FIPAGO.

Integración de las variaciones a nivel Fuente de Financiamiento, Ramo y Programa o Fondo:

Fuente de Financiamiento:	1A01 Ingresos Estatales	Ramo:	A1 Ingresos Estatales
programa o Fondo:	01 Ingresos Estatales	La variación de:	5,318,474.40 que presenta este programa o fondo corresponde a los capítulos:
	3000 Contratación de servicios para trabajos de auditorías contables en apoyo a los ahorradores para acceder a la Ley FIPAGO; así como gastos de orden social.		
	9000 Por adeudos de ejercicios fiscales anteriores por servicios personales (Gastos de ejecución del mes de septiembre de 2019).		
Fuente de Financiamiento:	5811 Fondo General de Participaciones	Ramo:	28 Participaciones a Entidades Federativas y Municipios
programa o Fondo:	01 Fondo General de Participaciones	La variación de:	163,475,115.36 que presenta este programa o fondo corresponde a los capítulos:
	1000 Honorarios, aportaciones al ISSTECH, sueldos y salarios al personal de la Secretaría de Hacienda.		
	3000 Arrendamiento de edificios y locales, impuestos sobre nóminas y otros que se deriven de una relación laboral; así como 6% como contribución adicional para el desarrollo económico y social en la entidad.		
	4000 Pago de aportación ordinaria al INDETEC para el ejercicio 2020; recursos para regularización y contable por el pago de subsidios por otras medidas económicas.		
	9000 Adeudos de ejercicios fiscales anteriores por servicios personales (Pensión alimenticia por estímulos económicos del sector policial).		
Fuente de Financiamiento:	5813 Participación por Impuestos Especiales	Ramo:	28 Participaciones a Entidades Federativas y Municipios
programa o Fondo:	01 Participación por Impuestos Especiales	La variación de:	4,674,923.75 que presenta este programa o fondo corresponde a los capítulos:
	1000 Certificación de nombramiento del Procurador Fiscal.		
	2000 Adquisición de materiales y útiles de oficina, combustibles, productos alimenticios para personas, refacciones y accesorios menores de equipo de transporte; así como material para el desarrollo de la información.		
	4000 Aportación a la CONAGO correspondiente al Ejercicio Fiscal 2020 y aportación ordinaria al INDETEC.		
	9000 Adeudos de ejercicios fiscales anteriores por materiales y suministros (Alimentación de personas).		
Fuente de Financiamiento:	5814 Fondo de Fiscalización y Recaudación	Ramo:	28 Participaciones a Entidades Federativas y Municipios
programa o Fondo:	01 Fondo de Fiscalización y Recaudación	La variación de:	1,179,890.84 que presenta este programa o fondo corresponde a los capítulos:
	3000 El 2% impuesto sobre nómina correspondiente al 1er bimestre de 2020.		
Fuente de Financiamiento:	5818 ISR Participable Estatal	Ramo:	28 Participaciones a Entidades Federativas y Municipios
programa o Fondo:	01 ISR Participable Estatal	La variación de:	98,910,161.01 que presenta este programa o fondo corresponde a los capítulos:
	3000 Funerales y pagas de defunción; servicios estadísticos y geográficos, de Internet, de vigilancia, de recaudación; así como el servicio de traslado y custodia de valores, servicios bancarios y financieros; como también servicios integrales e impresiones oficiales, arrendamiento de edificios y locales.		

Integración de la Modificación al presupuesto de Egresos (Ampliaciones/Reducciones)

Ampliación líquida por un monto de **\$215,986.90**; representa en gran parte por contratación de servicios para trabajos de auditoría contable a la empresa SERFIR S.C. de R.L. de C.V. en apoyo a los ahorradores para acceder a la LEY FIPAGO; así como los servicios estadísticos y geográficos para el proyecto estudio para el diseño de la estrategia para la implementación de la AGENDA 2030, para el Estado de Chiapas; y creación de 16 plazas eventuales de gasto corriente para el programa denominado Apoyo al Programa Canje Total de Placas de Identificación Vehicular 2020; así como el pago al proyecto Desarrollo Regional de los Servicios Hacendarios; como la adquisición de equipos informáticos para las Áreas de Recaudación de la Subsecretaría de Ingresos para el Ejercicio 2020; así como pagos de complemento del servicio de recolección, traslado y entrega de valores para las Áreas de Recaudación de Ingresos de marzo a diciembre del 2020 y de anticipo del 33.41 de la licitación por convocatoria pública nacional para impresiones oficiales.

ANÁLISIS DE LAS PRINCIPALES VARIACIONES Y ADECUACIONES AL PRESUPUESTO DE EGRESOS

Del 1 de enero al 31 de marzo del 2020

21111 110 SECRETARÍA DE HACIENDA

PRESUPUESTO DE EGRESOS				VARIACIÓN EN RELACIÓN AL:	
APROBADO ANUAL	AMPLIACIONES / REDUCCIONES	MODIFICADO	DEVENGADO	APROBADO ANUAL	%
1	2	3=1+2	4	5=4-1	
Reducción líquida, no aplica.					


JEFE DEL ÁREA DE RECURSOS FINANCIEROS Y CONTABILIDAD

C.P. ENRIQUE HERNÁNDEZ GÓMEZ



JEFA DE LA UNIDAD DE APOYO ADMINISTRATIVO

C.P. ROCÍO LILIANA OVANDO TRUJILLO



ANÁLISIS DEL CAPÍTULO 9000 DEUDA PÚBLICA (ADEFAS)
Del 1 de Enero al 31 de marzo del 2020

21111 110 SECRETARÍA DE HACIENDA

TIPO DE GASTO / CONCEPTO DE GASTO /PARTIDA ESPECÍFICA DEL GASTO	PRESUPUESTO DE EGRESOS			ORIGEN	DESTINO DEL GASTO
	APROBADO ANUAL	MODIFICADO	DEVENGADO		
INSTITUCIONAL		259,291.82	215,986.90		
Gasto Corriente		259,291.82	215,986.90		
9900 Adeudos de Ejercicios Fiscales Anteriores (ADEFAS).		259,291.82	215,986.90		
991 ADEFAS.		259,291.82	215,986.90		
99106 Adeudos de Ejercicios Fiscales Anteriores por Servicios Personales.		142,174.40	142,174.40	ESTATAL	Recursos para el pago de adeudos de ejercicios fiscales anteriores por servicios personales (gastos de ejecución mes de septiembre de 2019).
99106 Adeudos de Ejercicios Fiscales Anteriores por Servicios Personales.		54,318.31	11,862.50	FEDERAL (No Etiquetado)	Recursos por pago de adeudos de ejercicios fiscales anteriores por servicios personales (pension alimenticia por estímulos económicos del sector policial)
99107 Adeudos de Ejercicios Fiscales Anteriores por Materiales y Suministros		61,950.00	61,950.00	FEDERAL (No Etiquetado)	Adeudos de ejercicios fiscales anteriores (ADEFAS) por materiales y suministros (Alimentación de personas).
99114 Adeudos de Ejercicios Fiscales Anteriores por Impuesto sobre Nóminas y Otros que se Deriven de una Relación Laboral		849.11		FEDERAL (No Etiquetado)	
NOTA: La diferencia de \$43,304.42 ; que existe entre el presupuesto modificado y el devengado corresponde a recursos disponibles presupuestarios por devengar en el siguiente trimestre.					
TOTAL		259,291.82	215,986.90		

JEFE DEL ÁREA DE RECURSOS FINANCIEROS Y CONTABILIDAD

C.P. ENRIQUE HERNÁNDEZ GÓMEZ

JEFA DE LA UNIDAD DE APOYO ADMINISTRATIVO

C.P. ROCÍO LILIANA OVANDO TRUJILLO



**ESTADO DEL EJERCICIO DEL PRESUPUESTO
CIERRE A MARZO DE 2020
Secretaría de Hacienda**

(Pesos)

Fecha de Impresión: 06/04/2020 10:45:12 a.m

CAPÍTULOS / CONCEPTOS	PRESUPUESTO AUTORIZADO				COMPROMETIDO	DEVENGADO	EJERCIDO	PAGADO	Variación Nominal	
	PRESUPUESTO DE EGRESOS APROBADO	AMPLIACIONES	REDUCCIONES	MODIFICADO					Modificado Comprometido	Modificado Devengado
TOTAL	230,101,603.29	113,766,938.76	3,177,678.67	340,690,863.38	273,832,533.29	273,558,565.36	257,004,772.11	244,981,291.65	66,858,330.09	67,132,298.02
Servicios Personales.	195,669,636.45	3,528,538.65	3,038,764.77	196,159,410.33	160,250,873.40	160,250,873.40	143,721,258.71	143,721,258.71	35,908,536.93	35,908,536.93
Remuneraciones al Personal de Carácter Permanente.	52,891,106.91	209,396.97	0.00	53,100,503.88	49,607,270.98	49,607,270.98	49,607,270.98	49,607,270.98	3,493,232.90	3,493,232.90
Remuneraciones al Personal de Carácter Transitorio.	0.00	834,432.64	0.00	834,432.64	459,755.82	459,755.82	396,643.92	396,643.92	374,676.82	374,676.82
Remuneraciones Adicionales y Especiales.	29,260,842.09	237,990.24	0.00	29,498,832.33	24,853,847.00	24,853,847.00	24,853,847.00	24,853,847.00	4,644,985.33	4,644,985.33
Seguridad Social.	36,227,133.69	579,816.74	2,622,506.36	34,184,444.07	24,892,285.07	24,892,285.07	8,425,782.28	8,425,782.28	9,292,159.00	9,292,159.00
Otras Prestaciones Sociales y Económicas.	72,829,138.62	1,425,116.10	416,258.41	73,837,996.31	56,042,574.44	56,042,574.44	56,042,574.44	56,042,574.44	17,795,421.87	17,795,421.87
Previsiones.	0.00	0.00	0.00	0.00	0.00	0.00	0.00	0.00	0.00	0.00
Pago de Estímulos a Servidores Públicos.	4,461,415.14	241,785.96	0.00	4,703,201.10	4,395,140.09	4,395,140.09	4,395,140.09	4,395,140.09	308,061.01	308,061.01
Materiales y Suministros.	12,550,953.73	2,041.60	69,463.30	12,483,532.03	3,319,182.16	3,318,688.16	3,318,688.16	1,202,872.31	9,164,349.87	9,164,843.87
Materiales de Administración, Emisión de Documentos y Artículos Oficiales.	8,375,704.32	0.00	5,000.00	8,370,704.32	1,474,516.89	1,474,516.89	1,474,516.89	24,331.20	6,896,187.43	6,896,187.43
Alimentos y Utensilios.	1,338,688.51	0.00	3,000.00	1,335,688.51	689,932.33	689,438.33	689,438.33	379,791.97	645,756.18	646,250.18
Materiales y Artículos de Construcción y de Reparación.	452,445.84	0.00	0.00	452,445.84	0.00	0.00	0.00	0.00	452,445.84	452,445.84
Productos Químicos, Farmacéuticos y de Laboratorio.	150,972.99	0.00	0.00	150,972.99	0.00	0.00	0.00	0.00	150,972.99	150,972.99
Combustibles, Lubricantes y Aditivos.	1,622,166.68	0.00	0.00	1,622,166.68	1,089,808.60	1,089,808.60	1,089,808.60	785,725.79	532,358.08	532,358.08
Vestuario, Blancos, Prendas de Protección y Artículos Deportivos.	25,000.00	0.00	0.00	25,000.00	0.00	0.00	0.00	0.00	25,000.00	25,000.00
Herramientas, Refacciones y Accesorios Menores.	585,975.39	2,041.60	61,463.30	526,553.69	64,924.34	64,924.34	64,924.34	13,023.35	461,629.35	461,629.35
Servicios Generales.	21,881,013.11	102,716,247.75	69,450.60	124,527,810.26	108,170,767.09	107,897,293.16	107,873,114.60	98,027,399.99	16,357,043.17	16,630,517.10
Servicios Básicos.	3,742,946.24	90,086.70	62,622.60	3,770,410.34	1,350,937.22	1,350,937.22	1,350,937.22	681,591.70	2,419,473.12	2,419,473.12
Servicios de Arrendamiento.	9,280,029.06	2,622,506.36	0.00	11,902,535.42	9,684,545.59	9,684,545.59	9,682,761.37	9,464,608.23	2,217,989.83	2,217,989.83
Servicios Profesionales, Científicos, Técnicos y Otros Servicios.	1,785,164.50	85,994,012.15	4,740.00	87,774,436.65	86,430,869.68	86,430,869.68	86,410,132.63	78,500,466.66	1,343,566.97	1,343,566.97
Servicios Financieros, Bancarios y Comerciales.	1,762,500.00	2,896,057.17	0.00	4,658,557.17	3,210,245.07	3,210,245.07	3,209,905.87	2,288,421.66	1,448,312.10	1,448,312.10
Servicios de Instalación, Reparación, Mantenimiento y Conservación.	1,706,204.93	8,864.40	0.00	1,715,069.33	307,401.83	307,401.83	306,083.74	224,361.96	1,407,667.50	1,407,667.50
Servicios de Comunicación Social y Publicidad.	15,416.68	0.00	0.00	15,416.68	1,509.13	1,509.13	1,509.13	0.00	13,907.55	13,907.55
Servicios de Traslado y Viáticos.	1,436,249.91	0.00	0.00	1,436,249.91	517,372.86	243,898.93	243,898.93	200,064.07	918,877.05	1,192,350.98
Servicios Oficiales.	3,750.00	9,844,881.80	0.00	9,848,631.80	4,850,700.00	4,850,700.00	4,850,700.00	4,850,700.00	4,997,931.80	4,997,931.80
Otros Servicios Generales.	2,148,751.79	1,259,839.17	2,088.00	3,406,502.96	1,817,185.71	1,817,185.71	1,817,185.71	1,817,185.71	1,589,317.25	1,589,317.25
Transferencias, Asignaciones, Subsidios y Otras Ayudas.	0.00	2,089,868.38	0.00	2,089,868.38	1,875,723.74	1,875,723.74	1,875,723.74	1,875,723.74	214,144.64	214,144.64
Transferencias Internas y Asignaciones al Sector Público.	0.00	1,488,813.89	0.00	1,488,813.89	1,488,813.89	1,488,813.89	1,488,813.89	1,488,813.89	0.00	0.00
Subsidios y Subvenciones.	0.00	389,249.69	0.00	389,249.69	386,909.85	386,909.85	386,909.85	386,909.85	2,339.84	2,339.84
Ayudas Sociales.	0.00	211,804.80	0.00	211,804.80	0.00	0.00	0.00	0.00	211,804.80	211,804.80



SECRETARÍA
DE HACIENDA
GOBIERNO DE CHIAPAS

Gobierno Constitucional del Estado de Chiapas



Secretaría de Hacienda.-

Reportes de supuestos por Clasificación Administrativa

**Cierre a Marzo de 2020*

**EP-01 Analítico de partidas*

**EP-03 Por capítulo, concepto y partida específica*

**EP-08 Resumen tipo de gasto y partida*

**EP-1A01 Ingresos estatales*

**EP-5811 Fondo general de participaciones*

**EP-5813 Participación por impuestos especiales*

**EP-5814 Fondo de fiscalización y recaudación*

**EP-5815 Fondo de compensación*

**EP-5818 ISR participable estatal*

Cuenta Pública 1er. Trimestre de 2020






ESTADO DEL EJERCICIO DEL PRESUPUESTO
CIERRE A MARZO DE 2020
Secretaría de Hacienda

(Pesos)

Fecha de Impresión: 06/04/2020 10:45:12 a.m

CAPÍTULOS / CONCEPTOS	PRESUPUESTO AUTORIZADO				COMPROMETIDO	DEVENGADO	EJERCIDO	PAGADO	Variación Nominal	
	PRESUPUESTO DE EGRESOS APROBADO	AMPLIACIONES	REDUCCIONES	MODIFICADO					Modificado Comprometido	Modificado Devengado
Transferencias a Fideicomisos, Mandatos y Otros Análogos.	0.00	0.00	0.00	0.00	0.00	0.00	0.00	0.00	0.00	0.00
Bienes Muebles, Inmuebles e Intangibles.	0.00	5,170,950.56	0.00	5,170,950.56	0.00	0.00	0.00	0.00	5,170,950.56	5,170,950.56
Mobiliario y Equipo de Administración.	0.00	3,250,423.24	0.00	3,250,423.24	0.00	0.00	0.00	0.00	3,250,423.24	3,250,423.24
Activos Intangibles.	0.00	1,920,527.32	0.00	1,920,527.32	0.00	0.00	0.00	0.00	1,920,527.32	1,920,527.32
Inversiones Financieras y Otras Provisiones.	0.00	0.00	0.00	0.00	0.00	0.00	0.00	0.00	0.00	0.00
Provisiones para Contingencias y Otras Erogaciones Especiales.	0.00	0.00	0.00	0.00	0.00	0.00	0.00	0.00	0.00	0.00
Deuda Pública.	0.00	259,291.82	0.00	259,291.82	215,986.90	215,986.90	215,986.90	154,036.90	43,304.92	43,304.92
Adeudos de Ejercicios Fiscales Anteriores (ADEFAS).	0.00	259,291.82	0.00	259,291.82	215,986.90	215,986.90	215,986.90	154,036.90	43,304.92	43,304.92


 Dr. Javier Jiménez Jiménez
 Secretario de Hacienda



GOBIERNO CONSTITUCIONAL DEL ESTADO DE CHIAPAS

SECRETARÍA DE HACIENDA

Analitico de Partidas por Clasificación Administrativa

SISTEMA PRESUPUESTARIO 2020

(PESOS)

CIERRE DE MARZO

EP-01

Página 1 de 72

2.1.1.1.1.110 Secretaría de Hacienda

martes, 31 de marzo de 2020

Table with columns: UR, FI, FSF, SSFP, PP, OA, AI, PT, MPIO, COGC, GASTO, TG, TR, FF, SFT, RM, PF, CP, DM, DESCRIPCIÓN, Presupuesto Aprobado, Modificación Neta, Presupuesto Modificado, Presupuesto Liberado, Presupuesto por Liberar, Presupuesto Ministrado, Presupuesto Comprometido, Presupuesto Devengado, Presupuesto Ejercido, Presupuesto Pagado, Subejercicio. Includes rows for Gran Total, Total, and various administrative categories like Área de Programas Especiales, Gobierno, Asuntos Financieros, etc.

Handwritten signature or initials in the bottom right corner.



**GOBIERNO CONSTITUCIONAL DEL ESTADO DE CHIAPAS
SECRETARÍA DE HACIENDA**

Por Capítulos, Concepto, Partida Genérica y Partida Específica por Clasificación Administrativa
SISTEMA PRESUPUESTARIO 2020
(PESOS)
CIERRE DE MARZO

2.1.1.1.1.10 Secretaría de Hacienda		DESCRIPCIÓN	Presupuesto Aprobado	Modificación Neta	Presupuesto Modificado	Presupuesto Liberado	Presupuesto por Liberar	Presupuesto Ministrado	Presupuesto Comprometido	Presupuesto Devengado	Presupuesto Ejercido	Presupuesto Pagado	Subejercicio
Gran Total			1,343,185,507.49	32,484,817.36	1,375,670,324.85	1,236,651,108.85	139,019,216.00	340,690,863.38	273,832,533.29	273,558,565.36	257,004,772.11	244,981,291.65	1,102,111,759.49
INSTITUCIONALES													
1000		Servicios Personales.	1,008,619,916.63	-590,749.15	1,008,029,167.48	898,584,676.48	109,444,491.00	196,159,410.33	160,250,873.40	160,250,873.40	143,721,258.71	143,721,258.71	847,778,294.08
1100		Remuneraciones al Personal de Carácter Permanente.	212,367,180.79	-20,069.40	212,347,111.39	212,347,111.39	0.00	53,100,503.88	49,607,270.98	49,607,270.98	49,607,270.98	49,607,270.98	162,739,840.41
113		Sueldos Base al Personal Permanente.	212,367,180.79	-20,069.40	212,347,111.39	212,347,111.39	0.00	53,100,503.88	49,607,270.98	49,607,270.98	49,607,270.98	49,607,270.98	162,739,840.41
11304		Sueldo al Personal de Confianza.	169,119,882.49	-802,753.20	168,317,109.29	168,317,109.29	0.00	42,093,003.33	39,601,551.90	39,601,551.90	39,601,551.90	39,601,551.90	128,715,557.39
11311		Sueldo al Personal Sindicalizado.	43,247,318.30	782,683.80	44,030,002.10	44,030,002.10	0.00	11,007,500.55	10,005,719.08	10,005,719.08	10,005,719.08	10,005,719.08	34,024,283.02
1200		Remuneraciones al Personal de Carácter Transitorio.	1,462,747.21	1,508,872.28	2,971,619.49	2,971,619.49	0.00	834,432.64	456,755.82	456,755.82	396,643.62	396,643.62	2,511,865.67
121		Honorarios Asimilables a Salarios.	0.00	1,029,006.52	1,029,006.52	1,029,006.52	0.00	250,625.02	250,611.90	250,611.90	187,500.00	187,500.00	778,394.62
12101		Honorarios.	0.00	1,029,006.52	1,029,006.52	1,029,006.52	0.00	250,625.02	250,611.90	250,611.90	187,500.00	187,500.00	778,394.62
122		Sueldos Base al Personal Eventual.	1,462,747.21	479,865.76	1,942,612.97	1,942,612.97	0.00	583,807.62	209,143.92	209,143.92	209,143.92	209,143.92	1,733,469.05
12201		Sueldo al Personal Eventual.	1,462,747.21	479,865.76	1,942,612.97	1,942,612.97	0.00	583,807.62	209,143.92	209,143.92	209,143.92	209,143.92	1,733,469.05
1300		Remuneraciones Adicionales y Especiales.	192,824,583.51	71,239.88	192,895,823.39	178,354,833.96	14,540,989.43	29,498,832.33	24,853,847.00	24,853,847.00	24,853,847.00	24,853,847.00	168,041,976.39
131		Primas por Años de Servicios Efectivos Prestados.	3,024,360.00	45,540.00	3,069,900.00	3,069,900.00	0.00	787,475.00	698,232.50	698,232.50	698,232.50	698,232.50	2,371,667.50
13101		Prima Quinquenal por Años de Servicios Efectivos Prestados.	3,024,360.00	45,540.00	3,069,900.00	3,069,900.00	0.00	787,475.00	698,232.50	698,232.50	698,232.50	698,232.50	2,371,667.50
132		Primas de Vacaciones, Dominical y Gratificación de Fin de Año.	41,370,625.85	273,341.16	41,643,967.01	41,507,300.79	136,666.22	0.00	0.00	0.00	0.00	0.00	41,643,967.01
13201		Primas de Vacaciones y Dominical.	5,630,368.03	24,709.46	5,655,077.49	5,655,077.49	0.00	0.00	0.00	0.00	0.00	0.00	5,655,077.49
13202		Aginaldo o Gratificación de Fin de Año.	35,740,257.82	248,631.70	35,988,889.52	35,852,223.30	136,666.22	0.00	0.00	0.00	0.00	0.00	35,988,889.52
134		Compensaciones.	133,903,195.39	-105,466.88	133,797,728.51	133,777,633.17	20,095.34	28,721,337.23	24,155,614.50	24,155,614.50	24,155,614.50	24,155,614.50	109,642,114.01
13420		Compensaciones por Servicios Especiales.	66,220,549.59	-105,466.88	66,115,082.71	66,094,987.37	20,095.34	14,227,932.23	13,424,574.23	13,424,574.23	13,424,574.23	13,424,574.23	52,690,508.48
13434		Compensación Complementaria por Servicios Especiales.	67,682,645.80	0.00	67,682,645.80	67,682,645.80	0.00	14,503,404.10	10,731,040.27	10,731,040.27	10,731,040.27	10,731,040.27	56,951,605.53
137		Honorarios Especiales.	14,526,402.27	-142,174.40	14,384,227.87	0.00	14,384,227.87	0.00	0.00	0.00	0.00	0.00	14,384,227.87
13701		Honorarios Especiales.	14,526,402.27	-142,174.40	14,384,227.87	0.00	14,384,227.87	0.00	0.00	0.00	0.00	0.00	14,384,227.87
1400		Seguridad Social.	148,201,652.54	-2,280,240.66	145,921,411.88	144,182,633.57	1,738,778.31	34,184,444.07	24,892,285.07	24,892,285.07	8,425,782.28	8,425,782.28	121,029,126.81
141		Aportaciones de Seguridad Social.	143,250,893.61	-2,331,091.72	140,919,801.89	140,812,464.29	107,337.60	33,248,678.09	24,641,656.80	24,641,656.80	7,575,154.01	7,575,154.01	116,878,145.09
14103		Aportaciones al IMSS.	17,522,585.10	47,121.92	17,569,707.02	17,462,369.42	107,337.60	4,378,034.06	2,410,843.95	2,410,843.95	2,410,843.95	2,410,843.95	15,588,863.07
14114		Aportaciones al ISSSTECH.	20,919,487.44	126,666.67	21,046,154.06	21,046,154.06	0.00	5,261,538.56	3,473,120.24	3,473,120.24	1,393,839.83	1,393,839.83	17,573,033.82
14115		Aportaciones al ISSSTECH (Docente).	93,557,357.99	-2,622,506.36	90,934,851.23	90,934,851.23	0.00	20,766,831.05	16,555,472.68	16,555,472.68	2,168,250.30	2,168,250.30	74,379,378.55
14116		Aportaciones de Seguridad Social.	11,251,463.48	117,626.10	11,369,089.58	11,369,089.58	0.00	2,842,272.42	1,602,219.93	1,602,219.93	1,602,219.93	1,602,219.93	9,766,869.65
142		Aportaciones a Fondos de Vivienda.	2,875,518.02	50,851.06	2,926,369.08	2,926,369.08	0.00	491,965.78	406,828.10	406,828.10	406,828.10	406,828.10	2,519,540.98
14202		Aportaciones al INFONAVIT.	2,875,518.02	50,851.06	2,926,369.08	2,926,369.08	0.00	491,965.78	406,828.10	406,828.10	406,828.10	406,828.10	2,519,540.98
144		Aportaciones para Seguros.	2,075,240.91	0.00	2,075,240.91	443,800.20	1,631,440.71	443,800.20	443,800.17	443,800.17	443,800.17	443,800.17	1,631,440.74
14401		Cuotas para el Seguro de Vida.	2,075,240.91	0.00	2,075,240.91	443,800.20	1,631,440.71	443,800.20	443,800.17	443,800.17	443,800.17	443,800.17	1,631,440.74
1500		Otras Prestaciones Sociales y Económicas.	405,253,697.36	-128,044.91	405,125,652.45	334,034,914.95	71,090,737.50	73,817,996.31	56,042,574.44	56,042,574.44	56,042,574.44	56,042,574.44	349,081,078.01
153		Prestaciones y Haberes de Retiro.	360,934,228.01	-428,120.91	360,506,107.10	289,690,769.60	70,815,337.50	62,721,186.88	45,767,666.20	45,767,666.20	45,767,666.20	45,767,666.20	314,738,440.90
15301		Prestaciones de Retiro.	360,934,228.01	-428,120.91	360,506,107.10	289,690,769.60	70,815,337.50	62,721,186.88	45,767,666.20	45,767,666.20	45,767,666.20	45,767,666.20	314,738,440.90
154		Prestaciones Contractuales.	1,310,617.35	0.00	1,310,617.35	1,310,617.35	0.00	327,654.33	268,292.24	268,292.24	268,292.24	268,292.24	1,042,325.11



GOBIERNO CONSTITUCIONAL DEL ESTADO DE CHIAPAS

SECRETARÍA DE HACIENDA

Resumen Tipo de Gasto y Partida
SISTEMA PRESUPUESTARIO 2020

(PESOS)

CIERRE DE MARZO

EP-08

Página 1 de 8

2.1.1.1.110 Secretaría de Hacienda

martes, 31 de marzo de 2020

TIPO GASTO / CAPÍTULOS / CONCEPTOS / PARTIDAS	DESCRIPCIÓN	Presupuesto Aprobado	Modificación Neta	Presupuesto Modificado	Presupuesto Liberado	Presupuesto por Liberar	Presupuesto Ministrado	Presupuesto Comprometido	Presupuesto Devengado	Presupuesto Ejercido	Presupuesto Pagado	Subejercicio
Gran Total		1,343,185,507.49	32,484,817.36	1,375,670,324.85	1,236,651,108.85	139,019,216.00	346,690,863.38	273,832,533.29	273,558,565.36	257,004,772.11	244,981,291.65	1,102,111,759.49
Total Institucional		1,343,185,507.49	32,484,817.36	1,375,670,324.85	1,236,651,108.85	138,669,216.00	346,690,863.38	273,832,533.29	273,558,565.36	257,004,772.11	244,981,291.65	1,101,761,759.49
Total Inversión		350,000.00	0.00	350,000.00	0.00	350,000.00	0.00	0.00	0.00	0.00	0.00	350,000.00
Total Institucional Inversión		1,343,185,507.49	32,484,817.36	1,375,670,324.85	1,236,651,108.85	139,019,216.00	346,690,863.38	273,832,533.29	273,558,565.36	257,004,772.11	244,981,291.65	1,102,111,759.49
Total Institucional		1,343,185,507.49	32,484,817.36	1,375,670,324.85	1,236,651,108.85	138,669,216.00	346,690,863.38	273,832,533.29	273,558,565.36	257,004,772.11	244,981,291.65	1,101,761,759.49
Inversión		350,000.00	0.00	350,000.00	0.00	350,000.00	0.00	0.00	0.00	0.00	0.00	350,000.00
1 Gasto Corriente		1,343,185,507.49	27,313,866.80	1,370,499,374.29	1,231,480,158.29	139,019,216.00	315,519,912.82	273,832,533.29	273,558,565.36	257,004,772.11	244,981,291.65	1,096,940,898.51
1000 Servicios Personales.		1,008,619,916.63	-590,749.15	1,008,029,167.48	898,584,676.48	109,444,991.00	196,159,410.33	160,250,873.40	160,250,873.40	143,721,258.71	143,721,258.71	847,778,294.08
1100 Remuneraciones al Personal de Carácter Permanente.		212,367,180.79	-20,069.49	212,347,111.39	212,347,111.39	0.00	53,100,503.88	49,607,270.98	49,607,270.98	49,607,270.98	49,607,270.98	162,739,840.41
113 Sueldos Base al Personal Permanente.		212,367,180.79	-20,069.49	212,347,111.39	212,347,111.39	0.00	53,100,503.88	49,607,270.98	49,607,270.98	49,607,270.98	49,607,270.98	162,739,840.41
11394 Sueldo al Personal de Confianza.		169,119,862.49	-802,753.20	168,317,109.29	168,317,109.29	0.00	42,893,003.31	39,601,551.90	39,601,551.90	39,601,551.90	39,601,551.90	129,715,552.39
11311 Sueldo al Personal Sindicalizado.		43,247,318.30	782,683.80	44,030,002.10	44,030,002.10	0.00	11,007,500.55	10,005,719.08	10,005,719.08	10,005,719.08	10,005,719.08	34,024,283.02
1200 Remuneraciones al Personal de Carácter Transitorio.		1,482,747.21	1,508,872.28	2,991,619.49	2,971,619.49	0.00	874,432.64	459,753.82	459,753.82	396,643.92	396,643.92	2,511,883.67
121 Honorarios Asimilables a Salarios.		0.00	1,029,006.52	1,029,006.52	1,029,006.52	0.00	230,625.02	230,611.90	230,611.90	187,500.00	187,500.00	778,394.62
12101 Honorarios.		0.00	1,029,006.52	1,029,006.52	1,029,006.52	0.00	230,625.02	230,611.90	230,611.90	187,500.00	187,500.00	778,394.62
122 Sueldos Base al Personal Eventual.		1,462,747.21	479,865.76	1,942,612.97	1,942,612.97	0.00	583,807.62	209,143.92	209,143.92	209,143.92	209,143.92	1,733,469.05
12201 Sueldo al Personal Eventual.		1,462,747.21	479,865.76	1,942,612.97	1,942,612.97	0.00	583,807.62	209,143.92	209,143.92	209,143.92	209,143.92	1,733,469.05
1300 Remuneraciones Adicionales y Especiales.		192,824,583.51	71,239.88	192,895,823.39	178,354,833.36	14,540,989.43	29,498,832.33	24,853,847.00	24,853,847.00	24,853,847.00	24,853,847.00	168,041,976.39
131 Primas por Años de Servicios Efectivos Prestados.		3,024,360.00	45,540.00	3,069,900.00	3,069,900.00	0.00	767,475.00	698,232.50	698,232.50	698,232.50	698,232.50	2,371,667.50
13101 Prima Quinquenal por Años de Servicios Efectivos Prestados.		3,024,360.00	45,540.00	3,069,900.00	3,069,900.00	0.00	767,475.00	698,232.50	698,232.50	698,232.50	698,232.50	2,371,667.50
132 Primas de Vacaciones, Dominical y Gratificación de Fin de Año.		41,370,625.85	273,341.16	41,643,967.01	41,507,300.79	136,666.22	0.00	0.00	0.00	0.00	0.00	41,643,967.01
13201 Primas de Vacaciones y Dominical.		24,708.46	5,635,077.49	5,635,077.49	0.00	0.00	0.00	0.00	0.00	0.00	0.00	5,635,077.49
13202 Aguinaldo o Gratificación de Fin de Año.		35,740,257.82	248,631.70	35,988,889.52	35,852,223.30	136,666.22	0.00	0.00	0.00	0.00	0.00	35,988,889.52
134 Compensaciones.		133,903,195.39	-105,466.88	133,797,728.51	133,777,633.17	20,095.14	28,771,357.33	24,155,614.50	24,155,614.50	24,155,614.50	24,155,614.50	109,642,114.01
13420 Compensaciones por Servicios Especiales.		66,220,549.59	-105,466.88	66,115,082.71	66,094,987.37	20,095.14	14,227,933.23	13,424,574.23	13,424,574.23	13,424,574.23	13,424,574.23	52,690,508.48
13434 Compensación Complementaria por Servicios Especiales.		67,682,645.80	0.00	67,682,645.80	67,682,645.80	0.00	14,543,424.10	10,731,040.27	10,731,040.27	10,731,040.27	10,731,040.27	56,951,605.53
137 Honorarios Especiales.		14,526,402.27	-142,174.40	14,384,227.87	0.00	14,384,227.87	0.00	0.00	0.00	0.00	0.00	14,384,227.87
13701 Honorarios Especiales.		14,526,402.27	-142,174.40	14,384,227.87	0.00	14,384,227.87	0.00	0.00	0.00	0.00	0.00	14,384,227.87
1400 Seguridad Social.		148,201,652.54	-2,280,240.66	145,921,411.88	144,182,633.57	1,738,778.31	34,184,444.07	24,892,285.07	24,892,285.07	8,425,782.28	8,425,782.28	121,029,126.81
141 Aportaciones de Seguridad Social.		143,250,993.61	-2,331,091.72	140,919,901.89	140,812,464.29	107,337.60	32,248,678.99	24,041,656.80	24,041,656.80	7,575,154.01	7,575,154.01	118,878,145.09
14103 Aportaciones al IMSS.		17,522,585.10	427,129.97	17,569,707.02	17,462,369.42	107,337.60	4,378,043.06	2,410,843.95	2,410,843.95	2,410,843.95	2,410,843.95	15,158,863.07
14114 Aportaciones al ISSTECH.		20,919,487.44	178,666.62	21,098,154.06	21,046,154.06	0.00	5,261,538.56	3,473,120.24	3,473,120.24	1,393,839.83	1,393,839.83	17,573,033.82
14115 Aportaciones al ISSTECH (Docente).		93,557,357.59	-2,622,506.36	90,934,851.23	90,934,851.23	0.00	20,766,833.05	16,555,472.68	16,555,472.68	2,168,230.30	2,168,230.30	74,379,378.55
14116 Aportaciones de Seguridad Social.		11,371,463.48	117,826.10	11,369,089.58	11,369,089.58	0.00	2,842,272.42	1,602,219.93	1,602,219.93	1,602,219.93	1,602,219.93	9,764,869.65
142 Aportaciones a Fondos de Vivienda.		2,875,518.02	50,851.06	2,926,369.08	2,926,369.08	0.00	491,965.78	406,828.10	406,828.10	406,828.10	406,828.10	2,519,540.98



GOBIERNO CONSTITUCIONAL DEL ESTADO DE CHIAPAS

SECRETARÍA DE HACIENDA

Recursos Fiscales - Ingresos Estatales (Clasificación Administrativa)

SISTEMA PRESUPUESTARIO 2020

(PESOS)

CIERRE DE MARZO

2.1.1.1.110 Secretaría de Hacienda

Table with columns: UR, FI, FUN, SF, SS, FP, PP, OA, AI, PT, MPIO, COGC, GASTO, TG, TR, FF, SFTE, DESCRIPCIÓN, Presupuesto Aprobado, Modificación Neta, Presupuesto Modificado, Presupuesto Liberado, Presupuesto por Liberar, Presupuesto Ministrado, Presupuesto Comprometido, Presupuesto Devengado, Presupuesto Ejercido, Presupuesto Pagado, Subejercicio. Includes sub-totals for Gran Total, Total, and various institutional categories.

Handwritten signature or initials in the bottom right corner.



GOBIERNO CONSTITUCIONAL DEL ESTADO DE CHIAPAS

SECRETARÍA DE HACIENDA

Recurso Federales - Fondo General de Participaciones (Clasificación Administrativa)

SISTEMA PRESUPUESTARIO 2020

(PESOS)

CIERRE DE MARZO

2.1.1.1.110 Secretaría de Hacienda

Table with columns: UR, FI, FUN, SF, SSF, PS, PP, OA, AI, PT, MPIO, COGC, GASTO, TG, TR, FF, SFTE, DESCRIPCIÓN, Presupuesto Aprobado, Modificación Neta, Presupuesto Modificado, Presupuesto Liberado, Presupuesto por Liberar, Presupuesto Ministrado, Presupuesto Comprometido, Presupuesto Devengado, Presupuesto Ejercido, Presupuesto Pagado, Subejercicio. Includes sub-totals for Gran Total, Total, and various institutional categories.

Handwritten signature or initials in the bottom right corner.



GOBIERNO CONSTITUCIONAL DEL ESTADO DE CHIAPAS
SECRETARÍA DE HACIENDA

Recurso Federales - Participación por Impuestos Especiales (Clasificación Administrativa)
SISTEMA PRESUPUESTARIO 2020
(PESOS)

CIERRE DE MARZO

martes, 31 de marzo de 2020

2.1.1.1.110 Secretaría de Hacienda

UR	FI	FUN	SF	SS	PS	PP	OA	AI	PT	MPIO	COGC	GASTO	TG	TR	FF	SFTE	DESCRIPCIÓN	Presupuesto Aprobado	Modificación Neta	Presupuesto Modificado	Presupuesto Liberado	Presupuesto por Liberar	Presupuesto Ministrado	Presupuesto Comprometido	Presupuesto Devengado	Presupuesto Ejercido	Presupuesto Pagado	Subejercicio
Gran Total																		52,829,218.05	0.00	52,829,218.05	38,286,508.93	14,542,709.12	14,051,572.42	4,675,417.75	4,674,923.75	4,669,452.05	2,491,686.20	48,154,294.30
Total																		52,829,218.05	0.00	52,829,218.05	38,286,508.93	14,542,709.12	14,051,572.42	4,675,417.75	4,674,923.75	4,669,452.05	2,491,686.20	48,154,294.30
TOTAL FUENTE DE FINANCIAMIENTO																		52,829,218.05	0.00	52,829,218.05	38,286,508.93	14,542,709.12	14,051,572.42	4,675,417.75	4,674,923.75	4,669,452.05	2,491,686.20	48,154,294.30
TOTAL GLOBAL FUNCIÓN 5 Asuntos Financieros y Hacendarios																		52,829,218.05	0.00	52,829,218.05	38,286,508.93	14,542,709.12	14,051,572.42	4,675,417.75	4,674,923.75	4,669,452.05	2,491,686.20	48,154,294.30
TOTAL GLOBAL SUBFUENTE DE FINANCIAMIENTO 5 Recursos del Ejercicio																		52,829,218.05	0.00	52,829,218.05	38,286,508.93	14,542,709.12	14,051,572.42	4,675,417.75	4,674,923.75	4,669,452.05	2,491,686.20	48,154,294.30
INSTITUCIONALES																		52,829,218.05	0.00	52,829,218.05	38,286,508.93	14,542,709.12	14,051,572.42	4,675,417.75	4,674,923.75	4,669,452.05	2,491,686.20	48,154,294.30
01 Área de Programas Especiales y Evaluación Operativa																		648,000.00	-117,999.98	530,000.02	530,000.02	0.00	197,416.65	69,160.58	69,160.58	69,160.58	22,267.59	460,839.44
01 1 Gobierno																		648,000.00	-117,999.98	530,000.02	530,000.02	0.00	197,416.65	69,160.58	69,160.58	69,160.58	22,267.59	460,839.44
01 1 5 Asuntos Financieros y Hacendarios																		648,000.00	-117,999.98	530,000.02	530,000.02	0.00	197,416.65	69,160.58	69,160.58	69,160.58	22,267.59	460,839.44
01 1 5 2 Asuntos Hacendarios																		648,000.00	-117,999.98	530,000.02	530,000.02	0.00	197,416.65	69,160.58	69,160.58	69,160.58	22,267.59	460,839.44
01 1 5 2 1 Asuntos Hacendarios																		648,000.00	-117,999.98	530,000.02	530,000.02	0.00	197,416.65	69,160.58	69,160.58	69,160.58	22,267.59	460,839.44
01 1 5 2 1 B Honestidad y Función Pública.																		648,000.00	-117,999.98	530,000.02	530,000.02	0.00	197,416.65	69,160.58	69,160.58	69,160.58	22,267.59	460,839.44
01 1 5 2 1 B 100 Programa de recaudación y administración de los ingresos públicos																		648,000.00	-117,999.98	530,000.02	530,000.02	0.00	197,416.65	69,160.58	69,160.58	69,160.58	22,267.59	460,839.44
01 1 5 2 1 B 100 01 Asignación Normal																		648,000.00	-117,999.98	530,000.02	530,000.02	0.00	197,416.65	69,160.58	69,160.58	69,160.58	22,267.59	460,839.44
01 1 5 2 1 B 100 01 P05 Política de Ingresos Equitativa y Promotora de la Competitividad																		648,000.00	-117,999.98	530,000.02	530,000.02	0.00	197,416.65	69,160.58	69,160.58	69,160.58	22,267.59	460,839.44
01 1 5 2 1 B 100 01 P05 A001 Coordinar las áreas administrativas de la Subsecretaría de Ingresos																		548,000.00	-17,999.98	530,000.02	530,000.02	0.00	197,416.65	69,160.58	69,160.58	69,160.58	22,267.59	460,839.44
01 1 5 2 1 B 100 01 P05 A001 000 Cobertura Estatal																		548,000.00	-17,999.98	530,000.02	530,000.02	0.00	197,416.65	69,160.58	69,160.58	69,160.58	22,267.59	460,839.44
01 1 5 2 1 B 100 01 P05 A001 000 0 2900 Materiales y Suministros.																		548,000.00	-17,999.98	530,000.02	530,000.02	0.00	197,416.65	69,160.58	69,160.58	69,160.58	22,267.59	460,839.44
01 1 5 2 1 B 100 01 P05 A001 000 0 2100 Materiales de Administración, Emisión de Documentos y Artículos Oficiales.																		321,000.00	-16,666.65	304,333.35	304,333.35	0.00	146,333.34	33,333.34	33,333.34	33,333.34	0.00	271,000.01
01 1 5 2 1 B 100 01 P05 A001 000 0 211 Materiales, Útiles y Equipos Menores de Oficina.																		100,000.00	-16,666.65	83,333.35	83,333.35	0.00	33,333.34	33,333.34	33,333.34	33,333.34	0.00	50,000.01
01 1 5 2 1 B 100 01 P05 A001 000 0 21101 Materiales y Útiles de Oficina.																		100,000.00	-16,666.65	83,333.35	83,333.35	0.00	33,333.34	33,333.34	33,333.34	33,333.34	0.00	50,000.01
01 1 5 2 1 B 100 01 P05 A001 000 0 214 Materiales, Útiles y Equipos Menores de Tecnologías de la Información y Comunicaciones.																		200,000.00	0.00	200,000.00	200,000.00	0.00	100,000.00	0.00	0.00	0.00	0.00	200,000.00
01 1 5 2 1 B 100 01 P05 A001 000 0 21401 Materiales y Útiles Consumibles para el Procesamiento en Equipos y Bienes Informáticos.																		200,000.00	0.00	200,000.00	200,000.00	0.00	100,000.00	0.00	0.00	0.00	0.00	200,000.00
01 1 5 2 1 B 100 01 P05 A001 000 0 215 Material Impreso e Información Digital.																		6,000.00	0.00	6,000.00	6,000.00	0.00	2,000.00	0.00	0.00	0.00	0.00	6,000.00
01 1 5 2 1 B 100 01 P05 A001 000 0 21506 Material para el Desarrollo de la Información.																		6,000.00	0.00	6,000.00	6,000.00	0.00	2,000.00	0.00	0.00	0.00	0.00	6,000.00
01 1 5 2 1 B 100 01 P05 A001 000 0 216 Material de Limpieza.																		15,000.00	0.00	15,000.00	15,000.00	0.00	5,000.00	0.00	0.00	0.00	0.00	15,000.00
01 1 5 2 1 B 100 01 P05 A001 000 0 21601 Material de Limpieza.																		15,000.00	0.00	15,000.00	15,000.00	0.00	5,000.00	0.00	0.00	0.00	0.00	15,000.00
01 1 5 2 1 B 100 01 P05 A001 000 0 2200 Alimentos y Utensilios.																		59,000.00	0.00	59,000.00	59,000.00	0.00	15,749.99	9,165.24	9,165.24	9,165.24	5,239.62	49,834.76
01 1 5 2 1 B 100 01 P05 A001 000 0 221 Productos Alimenticios para Personas.																		55,000.00	0.00	55,000.00	55,000.00	0.00	13,749.99	9,165.24	9,165.24	9,165.24	5,239.62	45,834.76
01 1 5 2 1 B 100 01 P05 A001 000 0 22111 Productos Alimenticios para Personas.																		55,000.00	0.00	55,000.00	55,000.00	0.00	13,749.99	9,165.24	9,165.24	9,165.24	5,239.62	45,834.76
01 1 5 2 1 B 100 01 P05 A001 000 0 223 Utensilios para el Servicio de Alimentación.																		4,000.00	0.00	4,000.00	4,000.00	0.00	2,000.00	0.00	0.00	0.00	0.00	4,000.00
01 1 5 2 1 B 100 01 P05 A001 000 0 22301 Utensilios para el Servicio de Alimentación.																		4,000.00	0.00	4,000.00	4,000.00	0.00	2,000.00	0.00	0.00	0.00	0.00	4,000.00
01 1 5 2 1 B 100 01 P05 A001 000 0 2600 Combustibles, Lubricantes y Aditivos.																		150,000.00	0.00	150,000.00	150,000.00	0.00	37,500.00	26,662.00	26,662.00	26,662.00	17,027.97	123,338.03
01 1 5 2 1 B 100 01 P05 A001 000 0 261 Combustibles, Lubricantes y Aditivos.																		150,000.00	0.00	150,000.00	150,000.00	0.00	37,500.00	26,662.00	26,662.00	26,662.00	17,027.97	123,338.03
01 1 5 2 1 B 100 01 P05 A001 000 0 26111 Combustibles.																		150,000.00	0.00	150,000.00	150,000.00	0.00	37,500.00	26,662.00	26,662.00	26,662.00	17,027.97	123,338.03
01 1 5 2 1 B 100 01 P05 A001 000 0 2900 Herramientas, Refacciones y Accesorios Menores.																		10,000.00	-1,333.33	8,666.67	8,666.67	0.00	3,833.32	0.00	0.00	0.00	0.00	16,666.67
01 1 5 2 1 B 100 01 P05 A001 000 0 294 Refacciones y Accesorios Menores para Equipo de Cómputo y Tecnologías de la Información.																		10,000.00	0.00	10,000.00	10,000.00	0.00	2,499.99	0.00	0.00	0.00	0.00	10,000.00
01 1 5 2 1 B 100 01 P05 A001 000 0 29401 Refacciones y Accesorios para Equipo de Cómputo y Telecomunicaciones.																		10,000.00	0.00	10,000.00	10,000.00	0.00	2,499.99	0.00	0.00	0.00	0.00	10,000.00
01 1 5 2 1 B 100 01 P05 A001 000 0 296 Refacciones y Accesorios Menores de Equipo de Transporte.																		8,000.00	-1,333.33	6,666.67	6,666.67	0.00	1,333.31	0.00	0.00	0.00	0.00	6,666.67
01 1 5 2 1 B 100 01 P05 A001 000 0 29601 Refacciones y Accesorios Menores de Equipo de Transporte.																		8,000.00	-1,333.33	6,666.67	6,666.67	0.00	1,333.31	0.00	0.00	0.00	0.00	6,666.67
01 1 5 2 1 B 100 01 P05 A002 Control y seguimiento de ingresos por derechos																		100,000.00	-100,000.00	0.00	0.00	0.00	0.00	0.00	0.00	0.00	0.00	0.00



GOBIERNO CONSTITUCIONAL DEL ESTADO DE CHIAPAS

SECRETARÍA DE HACIENDA

Recurso Federales - Fondo de Compensación (Clasificación Administrativa)

SISTEMA PRESUPUESTARIO 2020

(PESOS)

CIERRE DE MARZO

EP-5815

Página 1 de 1

martes, 31 de marzo de 2020

2.1.1.1.110 Secretaría de Hacienda

UR	FI	FUN	SF	SSFPS	PP	OA	AI	PT	MPIO	COGC	GASTO	TG	TR	FF	SFTE	DESCRIPCIÓN	Presupuesto Aprobado	Modificación Neta	Presupuesto Modificado	Presupuesto Liberado	Presupuesto por Liberar	Presupuesto Ministrado	Presupuesto Comprometido	Presupuesto Devengado	Presupuesto Ejercido	Presupuesto Pagado	Subejercicio					
Gran Total																	0.00	1,763,431.93	1,763,431.93	1,763,431.93	0.00	0.00	0.00	0.00	0.00	0.00	0.00	0.00	0.00	0.00	0.00	1,763,431.93
Total																	0.00	1,763,431.93	1,763,431.93	1,763,431.93	0.00	0.00	0.00	0.00	0.00	0.00	0.00	0.00	0.00	0.00	1,763,431.93	
TOTAL FUENTE DE FINANCIAMIENTO																	0.00	1,763,431.93	1,763,431.93	1,763,431.93	0.00	0.00	0.00	0.00	0.00	0.00	0.00	0.00	0.00	0.00	1,763,431.93	
TOTAL GLOBAL FUNCIÓN 5 Asuntos Financieros y Hacendarios																	0.00	1,763,431.93	1,763,431.93	1,763,431.93	0.00	0.00	0.00	0.00	0.00	0.00	0.00	0.00	0.00	0.00	1,763,431.93	
TOTAL GLOBAL SUBFUENTE DE FINANCIAMIENTO H Recursos por Reducciones en Otras Previsiones (Recursos del Ejercicio S)																	0.00	1,763,431.93	1,763,431.93	1,763,431.93	0.00	0.00	0.00	0.00	0.00	0.00	0.00	0.00	0.00	0.00	1,763,431.93	
INSTITUCIONALES																	0.00	1,763,431.93	1,763,431.93	1,763,431.93	0.00	0.00	0.00	0.00	0.00	0.00	0.00	0.00	0.00	0.00	1,763,431.93	
22																Subsecretaría de Ingresos	0.00	1,763,431.93	1,763,431.93	1,763,431.93	0.00	0.00	0.00	0.00	0.00	0.00	1,763,431.93					
22	1															Gobierno	0.00	1,763,431.93	1,763,431.93	1,763,431.93	0.00	0.00	0.00	0.00	0.00	0.00	1,763,431.93					
22	1	5														Asuntos Financieros y Hacendarios	0.00	1,763,431.93	1,763,431.93	1,763,431.93	0.00	0.00	0.00	0.00	0.00	0.00	1,763,431.93					
22	1	5	2													Asuntos Hacendarios	0.00	1,763,431.93	1,763,431.93	1,763,431.93	0.00	0.00	0.00	0.00	0.00	0.00	1,763,431.93					
22	1	5	2	1												Asuntos Hacendarios	0.00	1,763,431.93	1,763,431.93	1,763,431.93	0.00	0.00	0.00	0.00	0.00	0.00	1,763,431.93					
22	1	5	2	1	B											Honestidad y Función Pública.	0.00	1,763,431.93	1,763,431.93	1,763,431.93	0.00	0.00	0.00	0.00	0.00	0.00	1,763,431.93					
22	1	5	2	1	B	100										Programa de recaudación y administración de los ingresos públicos	0.00	1,763,431.93	1,763,431.93	1,763,431.93	0.00	0.00	0.00	0.00	0.00	0.00	1,763,431.93					
22	1	5	2	1	B	100	01									Asignación Normal	0.00	1,763,431.93	1,763,431.93	1,763,431.93	0.00	0.00	0.00	0.00	0.00	0.00	1,763,431.93					
22	1	5	2	1	B	100	01	P05								Política de Ingresos Equitativa y Promotora de la Competitividad	0.00	1,763,431.93	1,763,431.93	1,763,431.93	0.00	0.00	0.00	0.00	0.00	0.00	1,763,431.93					
22	1	5	2	1	B	100	01	P05	A002							Desarrollo Regional de los Servicios Hacendarios	0.00	1,763,431.93	1,763,431.93	1,763,431.93	0.00	0.00	0.00	0.00	0.00	0.00	1,763,431.93					
22	1	5	2	1	B	100	01	P05	A002	000						Cobertura Estatal	0.00	1,763,431.93	1,763,431.93	1,763,431.93	0.00	0.00	0.00	0.00	0.00	0.00	1,763,431.93					
22	1	5	2	1	B	100	01	P05	A002	000	0	3000				Servicios Generales.	0.00	1,763,431.93	1,763,431.93	1,763,431.93	0.00	0.00	0.00	0.00	0.00	0.00	1,763,431.93					
22	1	5	2	1	B	100	01	P05	A002	000	0	3400				Servicios Financieros, Bancarios y Comerciales.	0.00	1,763,431.93	1,763,431.93	1,763,431.93	0.00	0.00	0.00	0.00	0.00	0.00	1,763,431.93					
22	1	5	2	1	B	100	01	P05	A002	000	0	343				Servicios de Recaudación, Traslado y Custodia de Valores.	0.00	1,763,431.93	1,763,431.93	1,763,431.93	0.00	0.00	0.00	0.00	0.00	0.00	1,763,431.93					
22	1	5	2	1	B	100	01	P05	A002	000	0	34301	1	1	5815	H 1	Servicios de Recaudación, Traslado y Custodia de Valores.	0.00	1,763,431.93	1,763,431.93	1,763,431.93	0.00	0.00	0.00	0.00	0.00	0.00	1,763,431.93				



GOBIERNO CONSTITUCIONAL DEL ESTADO DE CHIAPAS

SECRETARÍA DE HACIENDA

Otros Recursos - ISR Participable Estatal (Clasificación Administrativa)

SISTEMA PRESUPUESTARIO 2020

(PESOS)

CIERRE DE MARZO

EP-5818

Página 1 de 28

martes, 31 de marzo de 2020

2.1.1.1.1.10 Secretaría de Hacienda

Table with columns: UR, FI, FUN, SF, SSFPs, PP, OA, AI, PT, MPIO, COGC, GASTO, TG, TR, FF, SFTE, DESCRIPCIÓN, Presupuesto Aprobado, Modificación Neta, Presupuesto Modificado, Presupuesto Liberado, Presupuesto por Liberar, Presupuesto Ministrado, Presupuesto Comprometido, Presupuesto Devengado, Presupuesto Ejercido, Presupuesto Págado, Subejercicio. Includes sub-totals for Gran Total, Total, and various institutional categories.

Handwritten signature and circular stamp at the bottom right of the page.