



SECRETARÍA
DE HACIENDA
GOBIERNO DE CHIAPAS

Gobierno Constitucional del Estado de Chiapas



**Secretaría
de
Hacienda**

Cuenta Publica
4o Trimes de 2019





**Información
Armonizada
CONAC**

Estados e Informes Presupuestarios:

- 1.- Estado analítico de ingresos
- 2.- Endeudamiento neto
- 3.- Intereses de la deuda



GOBIERNO CONSTITUCIONAL DEL ESTADO DE CHIAPAS

SECRETARÍA DE HACIENDA

SISTEMA CONTABLE 2019

ESTADO ANALÍTICO DE INGRESOS

DEL 1o. DE ENERO AL 31 DE DICIEMBRE DE 2019

Fecha:

Página 1 de 1

28/02/2020

RUBRO DE INGRESOS	INGRESO					DIFERENCIA
	ESTIMADO	AMPLIACIONES Y REDUCCIONES	MODIFICADO	DEVENGADO	RECAUDADO	(RECAUDADO - ESTIMADO)
Impuestos	0.00	0.00	0.00	0.00	0.00	0.00
Cuotas y Aportaciones de Seguridad Social	0.00	0.00	0.00	0.00	0.00	0.00
Contribuciones de Mejoras	0.00	0.00	0.00	0.00	0.00	0.00
Derechos	0.00	0.00	0.00	0.00	0.00	0.00
Productos	0.00	0.00	0.00	0.00	0.00	0.00
Aprovechamientos	0.00	0.00	0.00	0.00	0.00	0.00
Ingresos por Venta de Bienes, Prestación de Servicios y Otros Ingresos	0.00	0.00	0.00	0.00	0.00	0.00
Participaciones, Aportaciones, Convenios, Incentivos Derivados de la Colaboración Fiscal y Fondos Distintos de Aportaciones	0.00	0.00	0.00	0.00	0.00	0.00
Transferencias, Asignaciones, Subsidios y Subvenciones, y Pensiones y Jubilaciones	0.00	0.00	0.00	0.00	0.00	0.00
Ingresos Derivados de Financiamientos	0.00	0.00	0.00	0.00	0.00	0.00
Total	0.00	0.00	0.00	0.00	0.00	
Ingresos Excedentes						0.00

RUBRO DE INGRESOS	INGRESO					DIFERENCIA
	ESTIMADO	AMPLIACIONES Y REDUCCIONES	MODIFICADO	DEVENGADO	RECAUDADO	(RECAUDADO - ESTIMADO)
Ingresos del Poder Ejecutivo Federal o Estatal y de los Municipios	0.00	0.00	0.00	0.00	0.00	0.00
Impuestos	0.00	0.00	0.00	0.00	0.00	0.00
Cuotas y Aportaciones de Seguridad Social	0.00	0.00	0.00	0.00	0.00	0.00
Contribuciones de Mejoras	0.00	0.00	0.00	0.00	0.00	0.00
Derechos	0.00	0.00	0.00	0.00	0.00	0.00
Productos	0.00	0.00	0.00	0.00	0.00	0.00
Aprovechamientos	0.00	0.00	0.00	0.00	0.00	0.00
Participaciones, Aportaciones, Convenios, Incentivos Derivados de la Colaboración Fiscal y Fondos Distintos de Aportaciones	0.00	0.00	0.00	0.00	0.00	0.00
Transferencias, Asignaciones, Subsidios y Subvenciones, y Pensiones y Jubilaciones	0.00	0.00	0.00	0.00	0.00	0.00
Ingresos de los Entes públicos de los Poderes Legislativo y Judicial, de los Órganos Autónomos y del Sector Paraestatal o Paramunicipal, así como de las Empresas Productivas del Estado	0.00	0.00	0.00	0.00	0.00	0.00
Cuotas y Aportaciones de Seguridad Social	0.00	0.00	0.00	0.00	0.00	0.00
Productos	0.00	0.00	0.00	0.00	0.00	0.00
Ingresos por Venta de Bienes, Prestación de Servicios y Otros Ingresos	0.00	0.00	0.00	0.00	0.00	0.00
Transferencias, Asignaciones, Subsidios y Subvenciones, y Pensiones y Jubilaciones	0.00	0.00	0.00	0.00	0.00	0.00
Ingresos Derivados de Financiamiento	0.00	0.00	0.00	0.00	0.00	0.00
Ingresos Derivados de Financiamientos	0.00	0.00	0.00	0.00	0.00	0.00
Total	0.00	0.00	0.00	0.00	0.00	
Ingresos Excedentes						0.00

NO APLICA



GOBIERNO CONSTITUCIONAL DEL ESTADO DE CHIAPAS

SECRETARÍA DE HACIENDA

SISTEMA CONTABLE 2019

ENDEUDAMIENTO NETO

DEL 1o. DE ENERO AL 31 DE DICIEMBRE DE 2019

Fecha:

Página 1 de 1
04/02/2020

IDENTIFICACIÓN DE CRÉDITO O INSTRUMENTO	CONTRATACIÓN/ COLOCACIÓN	AMORTIZACIÓN	ENDEUDAMIENTO NETO
CRÉDITOS BANCARIOS			


TOTAL CRÉDITOS BANCARIOS

OTROS INSTRUMENTOS DE DEUDA

NO APLICA

TOTAL OTROS INSTRUMENTOS DE DEUDA

TOTAL


Dr. Javier Jiménez Jiménez
Secretario de Hacienda


C.P. Rocio Liliana Ovando Trujillo
Jefa de la Unidad de Apoyo Administrativo

"Bajo protesta de decir verdad declaramos que los Estados Financieros y sus notas, son razonablemente correctos y son responsabilidad del emisor".



GOBIERNO CONSTITUCIONAL DEL ESTADO DE CHIAPAS

SECRETARÍA DE HACIENDA

SISTEMA CONTABLE 2019

INTERESES DE LA DEUDA

DEL 1o. DE ENERO AL 31 DE DICIEMBRE DE 2019

Fecha:

Página 1 de 1
04/02/2020

IDENTIFICACIÓN DE CRÉDITO O INSTRUMENTO	DEVENGADO	PAGADO
CRÉDITOS BANCARIOS		


TOTAL DE INTERESES DE CRÉDITOS BANCARIOS

OTROS INSTRUMENTOS DE DEUDA


TOTAL DE INTERESES DE OTROS INSTRUMENTOS DE DEUDA

TOTAL

NO APLICA



Dr. Javier Jiménez Jiménez
Secretario de Hacienda



C.P. Rocío Lilibiana Ovando Trujillo
Jefa de la Unidad de Apoyo Administrativo

"Bajo protesta de decir verdad declaramos que los Estados Financieros y sus notas, son razonablemente correctos y son responsabilidad del emisor".



Información Armonizada CONAC

Estados analíticos del ejercicio del presupuesto de egresos:

- 4.- RAP 1 Clasificación por objeto del gasto (capítulo y concepto)
- 5.- RAP 2 Clasificación económica por tipo de gasto
- 6.- RAP 3 Clasificación administrativa/organismo
- 7.- RAP 4 Clasificación administrativa/poderes
- 8.- RAP 5 Clasificación administrativa/entidades
- 9.- RAP 6 Clasificación funcional (finalidad y función)



GOBIERNO DEL ESTADO DE CHIAPAS
RAMO O DEPENDENCIA: Secretaría de Hacienda

ESTADO ANALÍTICO DEL EJERCICIO DEL PRESUPUESTO DE EGRESOS CLASIFICACIÓN POR OBJETO DEL GASTO
(CAPITULOS Y CONCEPTOS)
DEL 1 DE ENERO AL 31 DE DICIEMBRE DE 2019

(Pesos)

RPA-1

CAPG	CG	DESCRIPCIÓN	PRESUPUESTO DE EGRESOS					SUBEJERCICIO
			APROBADO	AMPLIACIONES - REDUCCIONES	MODIFICADO	DEVENGADO	PAGADO	
1000		Servicios Personales.	913,311,584.19	-37,313,480.27	875,998,103.92	820,630,691.92	799,113,644.08	55,367,412.00
	1100	Remuneraciones al Personal de Carácter Permanente.	227,342,138.99	-11,311,036.84	216,031,102.15	202,287,086.10	202,287,086.10	13,744,016.05
	1200	Remuneraciones al Personal de Carácter Transitorio.	3,649,403.06	107,480.52	3,756,883.58	2,279,960.61	2,183,960.21	1,476,922.97
	1300	Remuneraciones Adicionales y Especiales.	189,939,763.49	3,729,306.32	193,669,069.81	176,588,496.79	176,552,596.30	17,080,573.02
	1400	Seguridad Social.	137,136,394.11	4,119,076.44	141,255,470.55	136,843,864.25	115,618,485.87	4,411,606.30
	1500	Otras Prestaciones Sociales y Económicas.	296,546,612.65	-3,089,501.49	293,457,111.16	275,968,035.19	275,808,266.62	17,489,075.97
	1600	Previsiones.	13,403,032.42	-13,403,032.42	0.00	0.00	0.00	0.00
	1700	Pago de Estímulos a Servidores Públicos.	45,294,239.47	-17,465,772.80	27,828,466.67	26,663,248.98	26,663,248.98	1,165,217.69
2000		Materiales y Suministros.	35,210,383.76	-93,630.91	35,116,752.85	22,757,014.53	22,288,976.75	12,359,738.32
	2100	Materiales de Administración, Emisión de Documentos y Artículos Oficiales.	17,469,172.78	-103,325.65	17,365,847.13	13,677,683.51	13,677,683.51	3,688,163.62
	2200	Alimentos y Utensilios.	6,745,189.66	15,356.30	6,760,545.96	3,218,997.73	3,157,047.73	3,541,548.23
	2400	Materiales y Artículos de Construcción y de Reparación.	1,070,532.56	83,085.94	1,153,618.50	762,182.94	751,734.43	391,435.56
	2500	Productos Químicos, Farmacéuticos y de Laboratorio.	212,225.42	275,465.70	487,691.12	392,092.54	392,092.54	95,598.58
	2600	Combustibles, Lubricantes y Aditivos.	6,519,317.60	-113,351.40	6,405,966.20	3,402,360.08	3,225,619.77	3,003,606.12
	2700	Vestuario, Blancos, Prendas de Protección y Artículos Deportivos.	50,000.00	10,627.92	60,627.92	52,122.40	52,122.40	8,505.52
	2900	Herramientas, Refacciones y Accesorios Menores.	3,143,945.74	-261,489.72	2,882,456.02	1,251,575.33	1,032,676.37	1,630,880.69
3000		Servicios Generales.	164,887,823.54	311,330,071.38	476,217,894.92	442,727,738.14	381,329,790.09	33,490,156.78
	3100	Servicios Básicos.	16,058,356.39	5,248,690.94	21,307,047.33	17,584,812.30	17,559,359.58	3,722,235.03
	3200	Servicios de Arrendamiento.	37,377,654.64	-10,119.57	37,367,535.07	36,972,770.86	36,972,384.80	394,764.21
	3300	Servicios Profesionales, Científicos, Técnicos y Otros Servicios.	59,187,277.16	121,911,103.96	181,098,381.12	161,166,558.56	105,921,070.18	19,931,822.56
	3400	Servicios Financieros, Bancarios y Comerciales.	19,087,000.00	8,272,716.14	27,359,716.14	27,134,461.24	23,444,638.63	225,254.90
	3500	Servicios de Instalación, Reparación, Mantenimiento y Conservación.	7,160,799.01	-666,325.08	6,494,473.93	2,163,079.73	2,138,743.12	4,331,394.20
	3600	Servicios de Comunicación Social y Publicidad.	55,000.00	62,600.04	117,600.04	83,881.00	83,881.00	33,719.04
	3700	Servicios de Traslado y Viáticos.	5,665,000.00	354,540.54	6,019,540.54	4,215,808.84	4,215,808.84	1,803,731.70
	3800	Servicios Oficiales.	1,900,000.00	88,248,923.83	90,148,923.83	88,283,699.13	88,283,699.13	1,865,224.70
	3900	Otros Servicios Generales.	18,396,736.34	87,907,940.58	106,304,676.92	105,122,666.48	102,710,204.81	1,182,010.44



GOBIERNO DEL ESTADO DE CHIAPAS
RAMO O DEPENDENCIA: Secretaría de Hacienda

ESTADO ANALÍTICO DEL EJERCICIO DEL PRESUPUESTO DE EGRESOS CLASIFICACIÓN POR OBJETO DEL GASTO
(CAPITULOS Y CONCEPTOS)
DEL 1 DE ENERO AL 31 DE DICIEMBRE DE 2019

(Pesos)

RPA-1

CAPG	CG	DESCRIPCIÓN	PRESUPUESTO DE EGRESOS					SUB EJERCICIO
			APROBADO	AMPLIACIONES - REDUCCIONES	MODIFICADO	DEVENGADO	PAGADO	
4000		Transferencias, Asignaciones, Subsidios y Otras Ayudas.	17,790,158.19	-5,235,168.17	12,554,990.02	12,360,868.83	12,360,868.83	194,121.19
4100		Transferencias Internas y Asignaciones al Sector Público.	2,150,755.41	50,642.75	2,201,398.16	2,201,398.16	2,201,398.16	0.00
4300		Subsidios y Subvenciones.	0.00	9,056,891.94	9,056,891.94	8,942,899.75	8,942,899.75	113,992.19
4400		Ayudas Sociales.	15,289,402.78	-14,342,702.86	946,699.92	866,570.92	866,570.92	80,129.00
4600		Transferencias a Fideicomisos, Mandatos y Otros Análogos.	350,000.00	0.00	350,000.00	350,000.00	350,000.00	0.00
5000		Bienes Muebles, Inmuebles e Intangibles.	0.00	3,735,450.12	3,735,450.12	2,355,916.11	2,355,916.11	1,379,534.01
5100		Mobiliario y Equipo de Administración.	0.00	1,184,680.93	1,184,680.93	1,003,428.61	1,003,428.61	181,252.32
5200		Mobiliario y Equipo Educativo y Recreativo.	0.00	9,488.80	9,488.80	9,488.80	9,488.80	0.00
5600		Maquinaria, Otros Equipos y Herramientas.	0.00	163,171.35	163,171.35	162,968.40	162,968.40	202.95
5900		Activos Intangibles.	0.00	2,378,109.04	2,378,109.04	1,180,030.30	1,180,030.30	1,198,078.74
7000		Inversiones Financieras y Otras Provisiones.	35,040,000.00	-30,576,000.00	4,464,000.00	4,464,000.00	4,464,000.00	0.00
7200		Acciones y Participaciones de Capital	0.00	4,464,000.00	4,464,000.00	4,464,000.00	4,464,000.00	0.00
7900		Provisiones para Contingencias y Otras Erogaciones Especiales.	35,040,000.00	-35,040,000.00	0.00	0.00	0.00	0.00
9000		Deuda Pública.	0.00	13,995,727.72	13,995,727.72	13,909,373.71	13,909,373.71	86,354.01
9900		Adeudos de Ejercicios Fiscales Anteriores (ADEFAS).	0.00	13,995,727.72	13,995,727.72	13,909,373.71	13,909,373.71	86,354.01
TOTAL DEL GASTO:			1,166,239,949.68	255,842,969.87	1,422,082,919.55	1,319,205,603.24	1,235,822,569.57	102,877,316.31



GOBIERNO DEL ESTADO DE CHIAPAS
RAMO O DEPENDENCIA: Secretaría de Hacienda

ESTADO ANALÍTICO DEL EJERCICIO DEL PRESUPUESTO DE EGRESOS CLASIFICACIÓN ECONÓMICA POR TIPO
DE GASTO
DEL 1 DE ENERO AL 31 DE DICIEMBRE DE 2019

(Pesos)

RPA-2

CONCEPTO	PRESUPUESTO DE EGRESOS					SUB EJERCICIO
	APROBADO	AMPLIACIONES - REDUCCIONES	MODIFICADO	DEVENGADO	PAGADO	
GASTO CORRIENTE	1,165,889,949.68	247,643,519.75	1,413,533,469.43	1,312,035,687.13	1,228,652,653.46	101,497,782.30
GASTO DE CAPITAL	350,000.00	8,199,450.12	8,549,450.12	7,169,916.11	7,169,916.11	1,379,534.01
AMORTIZACIÓN DE LA DEUDA Y DISMINUCIÓN DE PASIVOS	0.00	0.00	0.00	0.00	0.00	0.00
PENSIONES Y JUBILACIONES	0.00	0.00	0.00	0.00	0.00	0.00
PARTICIPACIONES	0.00	0.00	0.00	0.00	0.00	0.00
TOTAL DEL GASTO:	1,166,239,949.68	255,842,969.87	1,422,082,919.55	1,319,205,603.24	1,235,822,569.57	102,877,316.31

91



GOBIERNO CONSTITUCIONAL DEL ESTADO DE CHIAPAS

RAMO O DEPENDENCIA: Secretaría de Hacienda

ESTADO ANALÍTICO DEL EJERCICIO DEL PRESUPUESTO DE EGRESOS EN CLASIFICACIÓN

ADMINISTRATIVA/ORGANISMO

DEL 1 DE ENERO AL 31 DE DICIEMBRE DE 2019

(Pesos)

RPA-3

CONCEPTO	PRESUPUESTO DE EGRESOS					SUBEJERCICIO
	APROBADO	AMPLIACIONES - REDUCCIONES	MODIFICADO	DEVENGADO	PAGADO	
TOTAL	1,166,239,949.68	255,842,969.87	1,422,082,919.55	1,319,205,603.24	1,235,822,569.57	102,877,316.31
PODER EJECUTIVO	1,166,239,949.68	255,842,969.87	1,422,082,919.55	1,319,205,603.24	1,235,822,569.57	102,877,316.31
Secretaría de Hacienda	1,166,239,949.68	255,842,969.87	1,422,082,919.55	1,319,205,603.24	1,235,822,569.57	102,877,316.31



GOBIERNO CONSTITUCIONAL DEL ESTADO DE CHIAPAS
 RAMO O DEPENDENCIA: Secretaría de Hacienda
ESTADO ANALÍTICO DEL EJERCICIO DEL PRESUPUESTO DE EGRESOS EN CLASIFICACIÓN
ADMINISTRATIVA/PODERES
 DEL 1 DE ENERO AL 31 DE DICIEMBRE DE 2019

(Pesos)

RPA-4

CONCEPTO	PRESUPUESTO DE EGRESOS					SUBEJERCICIO
	APROBADO	AMPLIACIONES - REDUCCIONES	MODIFICADO	DEVENGADO	PAGADO	
TOTAL	1,166,239,949.68	255,842,969.87	1,422,082,919.55	1,319,205,603.24	1,235,822,569.57	102,877,316.31
PODER EJECUTIVO	1,166,239,949.68	255,842,969.87	1,422,082,919.55	1,319,205,603.24	1,235,822,569.57	102,877,316.31
Secretaría de Hacienda	1,166,239,949.68	255,842,969.87	1,422,082,919.55	1,319,205,603.24	1,235,822,569.57	102,877,316.31
PODER LEGISLATIVO	0.00	0.00	0.00	0.00	0.00	0.00
	0.00	0.00	0.00	0.00	0.00	0.00
PODER JUDICIAL	0.00	0.00	0.00	0.00	0.00	0.00
	0.00	0.00	0.00	0.00	0.00	0.00
ORGANOS AUTONOMOS	0.00	0.00	0.00	0.00	0.00	0.00
	0.00	0.00	0.00	0.00	0.00	0.00



GOBIERNO CONSTITUCIONAL DEL ESTADO DE CHIAPAS
RAMO O DEPENDENCIA: Secretaría de Hacienda
ESTADO ANALÍTICO DEL EJERCICIO DEL PRESUPUESTO DE EGRESOS EN CLASIFICACIÓN
ADMINISTRATIVA/ENTIDADES
DEL 1 DE ENERO AL 31 DE DICIEMBRE DE 2019

(Pesos)

RPA-5

CONCEPTO	PRESUPUESTO DE EGRESOS					SUBEJERCICIO
	APROBADO	AMPLIACIONES - REDUCCIONES	MODIFICADO	DEVENGADO	PAGADO	
ENTIDADES PARAESTATALES Y FIDEICOMISOS NO EMPRESARIALES Y NO FINANCIEROS	NO APLICA					
INSTITUCIONES PÚBLICAS DE SEGURIDAD SOCIAL	NO APLICA					
ENTIDADES PARAESTATALES EMPRESARIALES NO FINANCIERAS CON PARTICIPACION ESTATAL MAYORITARIA	NO APLICA					



GOBIERNO DEL ESTADO DE CHIAPAS
RAMO O DEPENDENCIA: Secretaría de Hacienda

ESTADO ANALÍTICO DEL EJERCICIO DEL PRESUPUESTO DE EGRESOS CLASIFICACIÓN FUNCIONAL (FINALIDAD Y FUNCIÓN)
DEL 1 DE ENERO AL 31 DE diciembre DE 2019

(Pesos)

RPA-6

FI	FU	CONCEPTO	EGRESOS					SUB EJERCICIO
			APROBADO	AMPLIACIONES - REDUCCIONES	MODIFICADO	DEVENGADO	PAGADO	
1		Gobierno	1,166,239,949.68	241,847,242.15	1,408,087,191.83	1,305,296,229.53	1,221,913,195.86	102,790,962.30
	1.2	Justicia	13,212,958.31	-13,068,507.91	144,450.40	0.00	0.00	144,450.40
	1.5	Asuntos Financieros y Hacendarios	1,153,026,991.37	254,915,750.06	1,407,942,741.43	1,305,296,229.53	1,221,913,195.86	102,646,511.90
4		Otras no Clasificadas en Funciones Anteriores	0.00	13,995,727.72	13,995,727.72	13,909,373.71	13,909,373.71	86,354.01
	4.4	ADEFAS	0.00	13,995,727.72	13,995,727.72	13,909,373.71	13,909,373.71	86,354.01
TOTAL DEL GASTO:			1,166,239,949.68	255,842,969.87	1,422,082,919.55	1,319,205,603.24	1,235,822,569.57	102,877,316.31



**Información
Armonizada
CONAC**

Estados e informes programáticos:

- 10.- RAP 7 Gastos por categoría programática
- 11.- Programas y proyecto de inversión



GOBIERNO DEL ESTADO DE CHIAPAS
 RAMO O DEPENDENCIA: Secretaría de Hacienda
GASTO POR CATEGORÍA PROGRAMÁTICA
DEL 1 DE ENERO AL 31 DE DICIEMBRE DE 2019
 (Pesos)

RPA-7

CONCEPTO	PRESUPUESTO DE EGRESOS					SUBEJERCICIO
	APROBADO	AMPLIACIONES - REDUCCIONES	MODIFICADO	DEVENGADO	PAGADO	
Programas	1,166,239,949.68	241,847,242.15	1,408,087,191.83	1,305,296,229.53	1,221,913,195.86	102,790,962.30
Subsidios: Sector Social y Privado o Entidades Federativas y Municipios	0.00	0.00	0.00	0.00	0.00	0.00
Otros Subsidios	0.00	0.00	0.00	0.00	0.00	0.00
Sujetos a Reglas de Operación	0.00	0.00	0.00	0.00	0.00	0.00
Desempeño de las Funciones	33,509,896.55	-13,032,181.85	20,477,714.70	16,104,806.40	16,048,514.74	4,372,908.30
Específicos	0.00	0.00	0.00	0.00	0.00	0.00
Funciones de las Fuerzas Armadas (Únicamente Gobierno Federal)	0.00	0.00	0.00	0.00	0.00	0.00
Planeación, seguimiento y evaluación de políticas públicas	20,296,938.24	36,326.06	20,333,264.30	16,104,806.40	16,048,514.74	4,228,457.90
Prestación de Servicios Públicos	13,212,958.31	-13,068,507.91	144,450.40	0.00	0.00	144,450.40
Promoción y fomento	0.00	0.00	0.00	0.00	0.00	0.00
Provisión de Bienes Públicos	0.00	0.00	0.00	0.00	0.00	0.00
Proyectos de inversión	0.00	0.00	0.00	0.00	0.00	0.00
Regulación y supervisión	0.00	0.00	0.00	0.00	0.00	0.00
Administrativos y de Apoyo	1,132,730,053.13	254,879,424.00	1,387,609,477.13	1,289,191,423.13	1,205,864,681.12	98,418,054.00
Apoyo a la función pública y al mejoramiento de la gestión	22,486,154.16	-7,938,642.92	14,547,511.24	13,607,045.72	13,424,777.83	940,465.52
Apoyo al proceso presupuestario y para mejorar la eficiencia institucional	1,110,243,898.97	262,818,066.92	1,373,061,965.89	1,275,584,377.41	1,192,439,903.29	97,477,588.48
Operaciones ajenas	0.00	0.00	0.00	0.00	0.00	0.00
Compromisos	0.00	0.00	0.00	0.00	0.00	0.00
Desastres Naturales	0.00	0.00	0.00	0.00	0.00	0.00
Obligaciones de cumplimiento de resolución jurisdiccional	0.00	0.00	0.00	0.00	0.00	0.00
Obligaciones	0.00	0.00	0.00	0.00	0.00	0.00
Aportaciones a fondos de estabilización	0.00	0.00	0.00	0.00	0.00	0.00
Aportaciones a fondos de inversión y reestructura de pensiones	0.00	0.00	0.00	0.00	0.00	0.00
Aportaciones a la seguridad social	0.00	0.00	0.00	0.00	0.00	0.00
Pensiones y jubilaciones	0.00	0.00	0.00	0.00	0.00	0.00
Programas de Gasto Federalizado (Gobierno Federal)	0.00	0.00	0.00	0.00	0.00	0.00
Gasto Federalizado	0.00	0.00	0.00	0.00	0.00	0.00
Participaciones a entidades federativas y municipios	0.00	0.00	0.00	0.00	0.00	0.00
Costo financiero, deuda o apoyos a deudores y ahorradores de la banca	0.00	0.00	0.00	0.00	0.00	0.00
Adeudos de ejercicios fiscales anteriores	0.00	13,995,727.72	13,995,727.72	13,909,373.71	13,909,373.71	86,354.01
		13,995,727.72	13,995,727.72	13,909,373.71	13,909,373.71	86,354.01
TOTAL DEL GASTO:	1,166,239,949.68	255,842,969.87	1,422,082,919.55	1,319,205,603.24	1,235,822,569.57	102,877,316.31

A



GOBIERNO CONSTITUCIONAL DEL ESTADO DE CHIAPAS
SECRETARÍA DE HACIENDA

PROGRAMA Y PROYECTOS DE INVERSIÓN
Del 1 de Enero al 31 de diciembre del 2019

PP	PROGRAMA PRESUPUESTARIO / PROYECTO ESTRATÉGICO	MUNICIPIO / COBERTURA	PRESUPUESTO DE EGRESOS				AVANCE % DEVENGADO/ MODIFICADO
			APROBADO	MODIFICADO	DEVENGADO	PAGADO	

NO APLICA

JEFA DE LA UNIDAD DE APOYO ADMINISTRATIVO


C.P. ROCÍO LILIANA OVANDO TRUJILLO



**Información
Armonizada
CONAC**

Reintegros federalizados:

12.- Formato del ejercicio y destino de gasto federalizado y reintegros



GOBIERNO CONSTITUCIONAL DEL ESTADO DE CHIAPAS

SECRETARÍA DE HACIENDA

SISTEMA CONTABLE 2019


FORMATO DEL EJERCICIO Y DESTINO DE GASTO FEDERALIZADO Y REINTEGROS


DEL 1o. DE ENERO AL 31 DE DICIEMBRE DE 2019

Fecha:

Página 1 de 1
31/12/2019

Programa o Fondo	Destino de los Recursos	Ejercicio		Reintegro
		DEVENGADO	PAGADO	
5932 - 04 - Provisión para la Armonización Contable. Ramo 23 - U116	Cobertura Estatal	360,000.00	360,000.00	0.00


Dr. Javier Jiménez Jiménez
Secretario de Hacienda


C.P. Rocío Lilibana Ovando Trujillo
Jefa de la Unidad de Apoyo Administrativo

"Bajo protesta de decir verdad declaramos que los Estados Financieros y sus notas, son razonablemente correctos y son responsabilidad del emisor".



**Información
Ley de
Disiplina
Financiera (LDF)**

Estados analíticos del ejercicio del presupuesto de egresos detallados:

- 13.- 6a Clasificación por objeto del gasto (Capítulo y Concepto)
- 14.- 6b Clasificación administrativa
- 15.- 6c Clasificación funcional (Finalidad y Función)
- 16.- 6d Clasificación de servicios personales por categoría
- 17.- Guía de cumplimiento de la LDF

NOMBRE DEL ENTE PUBLICO : Secretaría de Hacienda
Estado Analítico del Ejercicio del Presupuesto de Egresos Detallado – LDF 6a.
Clasificación por Objeto del Gasto (Capítulo y Concepto)

Del 1 de Enero al 31 de diciembre de 2019

(PESOS)

Concepto	Egresos					Subejercicio
	Aprobado	Ampliaciones / Reducciones	Modificado	Devengado	Pagado	
I. Gasto No Etiquetado	1,166,239,949.68	255,482,969.87	1,421,722,919.55	1,318,845,603.24	1,235,462,569.57	102,877,316.31
A. Servicios Personales.	913,311,584.19	-37,313,480.27	875,998,103.92	820,630,691.92	799,113,644.08	55,367,412.00
a1) Remuneraciones al Personal de Carácter Permanente.	227,342,138.99	-11,311,036.84	216,031,102.15	202,287,086.10	202,287,086.10	13,744,016.05
a2) Remuneraciones al Personal de Carácter Transitorio.	3,649,403.06	107,480.52	3,756,883.58	2,279,960.61	2,183,960.21	1,476,922.97
a3) Remuneraciones Adicionales y Especiales.	189,939,763.49	3,729,306.32	193,669,069.81	176,588,496.79	176,552,596.30	17,080,573.02
a4) Seguridad Social.	137,136,394.11	4,119,076.44	141,255,470.55	136,843,864.25	115,618,485.87	4,411,606.30
a5) Otras Prestaciones Sociales y Económicas.	296,546,612.65	-3,089,501.49	293,457,111.16	275,968,035.19	275,808,266.62	17,489,075.97
a6) Provisiones.	13,403,032.42	-13,403,032.42	0.00	0.00	0.00	0.00
a7) Pago de Estímulos a Servidores Públicos.	45,294,239.47	-17,465,772.80	27,828,466.67	26,663,248.98	26,663,248.98	1,165,217.69
B. Materiales y Suministros.	35,210,383.76	-93,630.91	35,116,752.85	22,757,014.53	22,288,976.75	12,359,738.32
b1) Materiales de Administración, Emisión de Documentos y Artículos Oficiales.	17,469,172.78	-103,325.65	17,365,847.13	13,677,683.51	13,677,683.51	3,688,163.62
b2) Alimentos y Utensilios.	6,745,189.66	15,356.30	6,760,545.96	3,218,997.73	3,157,047.73	3,541,548.23
b3) Materias Primas y Materiales de Producción y Comercialización	0.00	0.00	0.00	0.00	0.00	0.00
b4) Materiales y Artículos de Construcción y de Reparación.	1,070,532.56	83,085.94	1,153,618.50	762,182.94	751,734.43	391,435.56
b5) Productos Químicos, Farmacéuticos y de Laboratorio.	212,225.42	275,465.70	487,691.12	392,092.54	392,092.54	95,598.58
b6) Combustibles, Lubricantes y Aditivos.	6,519,317.60	-113,351.40	6,405,966.20	3,402,360.08	3,225,619.77	3,003,606.12
b7) Vestuario, Blancos, Prendas de Protección y Artículos Deportivos.	50,000.00	10,627.92	60,627.92	52,122.40	52,122.40	8,505.52
b8) Materiales y Suministros para Seguridad.	0.00	0.00	0.00	0.00	0.00	0.00
b9) Herramientas, Refacciones y Accesorios Menores.	3,143,945.74	-261,489.72	2,882,456.02	1,251,575.33	1,032,676.37	1,630,880.69
C. Servicios Generales.	164,887,823.54	311,030,071.38	475,917,894.92	442,427,738.14	381,029,790.09	33,490,156.78
c1) Servicios Básicos.	16,058,336.39	5,248,690.94	21,307,027.33	17,584,812.30	17,559,359.58	3,722,235.03
c2) Servicios de Arrendamiento.	37,377,654.64	-10,119.57	37,367,535.07	36,972,770.86	36,972,384.80	394,764.21
c3) Servicios Profesionales, Científicos, Técnicos y Otros Servicios.	59,187,277.16	121,611,103.96	180,798,381.12	160,866,558.56	105,621,070.18	19,931,822.56
c4) Servicios Financieros, Bancarios y Comerciales.	19,087,000.00	8,272,716.14	27,359,716.14	27,134,461.24	23,444,638.63	225,524.90
c5) Servicios de Instalación, Reparación, Mantenimiento y Conservación.	7,160,799.01	-666,325.08	6,494,473.93	2,163,079.73	2,138,743.12	4,331,394.20
c6) Servicios de Comunicación Social y Publicidad.	55,000.00	62,600.04	117,600.04	83,881.00	83,881.00	33,719.04
c7) Servicios de Traslado y Viáticos.	5,665,000.00	354,540.54	6,019,540.54	4,215,808.84	4,215,808.84	1,803,731.70
c8) Servicios Oficiales.	1,900,000.00	88,248,923.83	90,148,923.83	88,283,699.13	88,283,699.13	1,865,224.70
c9) Otros Servicios Generales.	18,386,736.34	87,907,940.58	106,304,676.92	105,122,666.48	102,710,204.81	1,182,010.44
D. Transferencias, Asignaciones, Subsidios y Otras Ayudas.	17,790,158.19	-5,235,168.17	12,554,990.02	12,360,868.83	12,360,868.83	194,121.19
d1) Transferencias Internas y Asignaciones al Sector Público.	2,150,755.41	50,842.75	2,201,598.16	2,201,398.16	2,201,398.16	0.00
d2) Transferencias al Resto del Sector Público.	0.00	0.00	0.00	0.00	0.00	0.00
d3) Subsidios y Subvenciones.	0.00	9,056,891.94	9,056,891.94	8,942,899.75	8,942,899.75	113,992.19
d4) Ayudas Sociales.	15,289,402.78	-14,342,702.86	946,699.92	866,570.92	866,570.92	80,129.00
d5) Pensiones y Jubilaciones.	0.00	0.00	0.00	0.00	0.00	0.00
d6) Transferencias a Fideicomisos, Mandatos y Otros Análogos.	350,000.00	0.00	350,000.00	350,000.00	350,000.00	0.00
d7) Transferencias a la Seguridad Social	0.00	0.00	0.00	0.00	0.00	0.00
d8) Donativos	0.00	0.00	0.00	0.00	0.00	0.00
d9) Transferencias al Exterior.	0.00	0.00	0.00	0.00	0.00	0.00
E. Bienes Muebles, Inmuebles e Intangibles.	0.00	3,675,450.12	3,675,450.12	2,295,916.11	2,295,916.11	1,379,534.01
e1) Mobiliario y Equipo de Administración.	0.00	1,124,680.93	1,124,680.93	943,428.61	943,428.61	181,252.32
e2) Mobiliario y Equipo Educativo y Recreativo.	0.00	9,488.80	9,488.80	9,488.80	9,488.80	0.00
e3) Equipo e Instrumental Médico y de Laboratorio.	0.00	0.00	0.00	0.00	0.00	0.00
e4) Vehículos y Equipo de Transporte.	0.00	0.00	0.00	0.00	0.00	0.00
e5) Equipo de Defensa y Seguridad.	0.00	0.00	0.00	0.00	0.00	0.00
e6) Maquinaria, Otros Equipos y Herramientas.	0.00	163,171.35	163,171.35	162,968.40	162,968.40	202.95
e7) Activos Biológicos.	0.00	0.00	0.00	0.00	0.00	0.00
e8) Bienes Inmuebles.	0.00	0.00	0.00	0.00	0.00	0.00
e9) Activos Intangibles.	0.00	2,378,109.04	2,378,109.04	1,180,030.30	1,180,030.30	1,198,078.74
F. Inversión Pública.	0.00	0.00	0.00	0.00	0.00	0.00
f1) Obra Pública en Bienes de Dominio Público.	0.00	0.00	0.00	0.00	0.00	0.00
f2) Obra Pública en Bienes Propios.	0.00	0.00	0.00	0.00	0.00	0.00
f3) Proyectos Productivos y Acciones de Fomento	0.00	0.00	0.00	0.00	0.00	0.00
G. Inversiones Financieras y Otras Provisiones.	35,040,000.00	-30,576,000.00	4,464,000.00	4,464,000.00	4,464,000.00	0.00
g1) Inversiones para el Fomento de Actividades Productivas	0.00	0.00	0.00	0.00	0.00	0.00
g2) Acciones y Participaciones de Capital	0.00	4,464,000.00	4,464,000.00	4,464,000.00	4,464,000.00	0.00
g3) Compra de Títulos y Valores	0.00	0.00	0.00	0.00	0.00	0.00
g4) Concesión de Préstamos.	0.00	0.00	0.00	0.00	0.00	0.00
g5) Inversiones en Fideicomisos, Mandatos y Otros Análogos. Fideicomiso de Desastres Naturales (informativo)	0.00	0.00	0.00	0.00	0.00	0.00
g6) Otras Inversiones Financieras	0.00	0.00	0.00	0.00	0.00	0.00
g7) Provisiones para Contingencias y Otras Erogaciones Especiales.	35,040,000.00	-35,040,000.00	0.00	0.00	0.00	0.00
H. Participaciones y Aportaciones.	0.00	0.00	0.00	0.00	0.00	0.00
h1) Participaciones.	0.00	0.00	0.00	0.00	0.00	0.00
h2) Aportaciones.	0.00	0.00	0.00	0.00	0.00	0.00
h3) Convenios.	0.00	0.00	0.00	0.00	0.00	0.00
I. Deuda Pública.	0.00	13,995,727.72	13,995,727.72	13,909,373.71	13,909,373.71	86,354.01
i1) Amortización de la Deuda Pública.	0.00	0.00	0.00	0.00	0.00	0.00
i2) Intereses de la Deuda Pública.	0.00	0.00	0.00	0.00	0.00	0.00
i3) Comisiones de la Deuda Pública.	0.00	0.00	0.00	0.00	0.00	0.00
i4) Gastos de la Deuda Pública.	0.00	0.00	0.00	0.00	0.00	0.00
i5) Costo por Coberturas.	0.00	0.00	0.00	0.00	0.00	0.00
i6) Apoyos Financieros.	0.00	0.00	0.00	0.00	0.00	0.00
i7) Adeudos de Ejercicios Fiscales Anteriores (ADEFAS).	0.00	13,995,727.72	13,995,727.72	13,909,373.71	13,909,373.71	86,354.01
II. Gasto Etiquetado	0.00	360,000.00	360,000.00	360,000.00	360,000.00	0.00
A. Servicios Personales.	0.00	0.00	0.00	0.00	0.00	0.00
a1) Remuneraciones al Personal de Carácter Permanente.	0.00	0.00	0.00	0.00	0.00	0.00
a2) Remuneraciones al Personal de Carácter Transitorio.	0.00	0.00	0.00	0.00	0.00	0.00
a3) Remuneraciones Adicionales y Especiales.	0.00	0.00	0.00	0.00	0.00	0.00
a4) Seguridad Social.	0.00	0.00	0.00	0.00	0.00	0.00
a5) Otras Prestaciones Sociales y Económicas.	0.00	0.00	0.00	0.00	0.00	0.00
a6) Provisiones.	0.00	0.00	0.00	0.00	0.00	0.00
a7) Pago de Estímulos a Servidores Públicos.	0.00	0.00	0.00	0.00	0.00	0.00
B. Materiales y Suministros.	0.00	0.00	0.00	0.00	0.00	0.00
b1) Materiales de Administración, Emisión de Documentos y Artículos Oficiales.	0.00	0.00	0.00	0.00	0.00	0.00
b2) Alimentos y Utensilios.	0.00	0.00	0.00	0.00	0.00	0.00
b3) Materias Primas y Materiales de Producción y Comercialización	0.00	0.00	0.00	0.00	0.00	0.00
b4) Materiales y Artículos de Construcción y de Reparación.	0.00	0.00	0.00	0.00	0.00	0.00


C.P. Rocio Liliana Ovando Trujillo
 Jefa de la Unidad de Apoyo Administrativo

NOMBRE DEL ENTE PUBLICO : Secretaria de Hacienda
Estado Analítico del Ejercicio del Presupuesto de Egresos Detallado - LDF 6a.
Clasificación por Objeto del Gasto (Capítulo y Concepto)

Del 1 de Enero al 31 de diciembre de 2019

(PESOS)

Concepto	Egresos					Subejercicio
	Aprobado	Ampliaciones / Reducciones	Modificado	Devengado	Pagado	
b5) Productos Químicos, Farmacéuticos y de Laboratorio.	0.00	0.00	0.00	0.00	0.00	0.00
b6) Combustibles, Lubricantes y Aditivos.	0.00	0.00	0.00	0.00	0.00	0.00
b7) Vestuario, Blancos, Prendas de Protección y Artículos Deportivos.	0.00	0.00	0.00	0.00	0.00	0.00
b8) Materiales y Suministros para Seguridad.	0.00	0.00	0.00	0.00	0.00	0.00
b9) Herramientas, Refacciones y Accesorios Menores.	0.00	0.00	0.00	0.00	0.00	0.00
C. Servicios Generales.	0.00	300,000.00	300,000.00	300,000.00	300,000.00	0.00
c1) Servicios Básicos.	0.00	0.00	0.00	0.00	0.00	0.00
c2) Servicios de Arrendamiento.	0.00	0.00	0.00	0.00	0.00	0.00
c3) Servicios Profesionales, Científicos, Técnicos y Otros Servicios.	0.00	300,000.00	300,000.00	300,000.00	300,000.00	0.00
c4) Servicios Financieros, Bancarios y Comerciales.	0.00	0.00	0.00	0.00	0.00	0.00
c5) Servicios de Instalación, Reparación, Mantenimiento y Conservación.	0.00	0.00	0.00	0.00	0.00	0.00
c6) Servicios de Comunicación Social y Publicidad.	0.00	0.00	0.00	0.00	0.00	0.00
c7) Servicios de Traslado y Viáticos.	0.00	0.00	0.00	0.00	0.00	0.00
c8) Servicios Oficiales.	0.00	0.00	0.00	0.00	0.00	0.00
c9) Otros Servicios Generales.	0.00	0.00	0.00	0.00	0.00	0.00
D. Transferencias, Asignaciones, Subsidios y Otras Ayudas.	0.00	0.00	0.00	0.00	0.00	0.00
d1) Transferencias Internas y Asignaciones al Sector Público.	0.00	0.00	0.00	0.00	0.00	0.00
d2) Transferencias al Resto del Sector Público.	0.00	0.00	0.00	0.00	0.00	0.00
d3) Subsidios y Subvenciones.	0.00	0.00	0.00	0.00	0.00	0.00
d4) Ayudas Sociales.	0.00	0.00	0.00	0.00	0.00	0.00
d5) Pensiones y Jubilaciones.	0.00	0.00	0.00	0.00	0.00	0.00
d6) Transferencias a Fideicomisos, Mandatos y Otros Análogos.	0.00	0.00	0.00	0.00	0.00	0.00
d7) Transferencias a la Seguridad Social	0.00	0.00	0.00	0.00	0.00	0.00
d8) Donativos	0.00	0.00	0.00	0.00	0.00	0.00
d9) Transferencias al Exterior.	0.00	0.00	0.00	0.00	0.00	0.00
E. Bienes Muebles, Inmuebles e Intangibles.	0.00	60,000.00	60,000.00	60,000.00	60,000.00	0.00
e1) Mobiliario y Equipo de Administración.	0.00	60,000.00	60,000.00	60,000.00	60,000.00	0.00
e2) Mobiliario y Equipo Educativo y Recreativo.	0.00	0.00	0.00	0.00	0.00	0.00
e3) Equipo e Instrumental Médico y de Laboratorio.	0.00	0.00	0.00	0.00	0.00	0.00
e4) Vehículos y Equipo de Transporte.	0.00	0.00	0.00	0.00	0.00	0.00
e5) Equipo de Defensa y Seguridad.	0.00	0.00	0.00	0.00	0.00	0.00
e6) Maquinaria, Otros Equipos y Herramientas.	0.00	0.00	0.00	0.00	0.00	0.00
e7) Activos Biológicos.	0.00	0.00	0.00	0.00	0.00	0.00
e8) Bienes Inmuebles.	0.00	0.00	0.00	0.00	0.00	0.00
e9) Activos Intangibles.	0.00	0.00	0.00	0.00	0.00	0.00
F. Inversión Pública.	0.00	0.00	0.00	0.00	0.00	0.00
f1) Obra Pública en Bienes de Dominio Público.	0.00	0.00	0.00	0.00	0.00	0.00
f2) Obra Pública en Bienes Propios.	0.00	0.00	0.00	0.00	0.00	0.00
f3) Proyectos Productivos y Acciones de Fomento	0.00	0.00	0.00	0.00	0.00	0.00
G. Inversiones Financieras y Otras Provisiones.	0.00	0.00	0.00	0.00	0.00	0.00
g1) Inversiones para el Fomento de Actividades Productivas	0.00	0.00	0.00	0.00	0.00	0.00
g2) Acciones y Participaciones de Capital	0.00	0.00	0.00	0.00	0.00	0.00
g3) Compra de Títulos y Valores	0.00	0.00	0.00	0.00	0.00	0.00
g4) Concesión de Préstamos.	0.00	0.00	0.00	0.00	0.00	0.00
g5) Inversiones en Fideicomisos, Mandatos y Otros Análogos. Fideicomiso de Desastres Naturales (informativo)	0.00	0.00	0.00	0.00	0.00	0.00
g6) Otras Inversiones Financieras	0.00	0.00	0.00	0.00	0.00	0.00
g7) Provisiones para Contingencias y Otras Erogaciones Especiales.	0.00	0.00	0.00	0.00	0.00	0.00
H. Participaciones y Aportaciones.	0.00	0.00	0.00	0.00	0.00	0.00
h1) Participaciones.	0.00	0.00	0.00	0.00	0.00	0.00
h2) Aportaciones.	0.00	0.00	0.00	0.00	0.00	0.00
h3) Convenios.	0.00	0.00	0.00	0.00	0.00	0.00
I. Deuda Pública.	0.00	0.00	0.00	0.00	0.00	0.00
i1) Amortización de la Deuda Pública.	0.00	0.00	0.00	0.00	0.00	0.00
i2) Intereses de la Deuda Pública.	0.00	0.00	0.00	0.00	0.00	0.00
i3) Comisiones de la Deuda Pública.	0.00	0.00	0.00	0.00	0.00	0.00
i4) Gastos de la Deuda Pública.	0.00	0.00	0.00	0.00	0.00	0.00
i5) Costo por Coberturas.	0.00	0.00	0.00	0.00	0.00	0.00
i6) Apoyos Financieros.	0.00	0.00	0.00	0.00	0.00	0.00
i7) Adeudos de Ejercicios Fiscales Anteriores (ADEFAS).	0.00	0.00	0.00	0.00	0.00	0.00
III. Total de Egresos	1,196,229,949.88	255,842,969.87	1,422,082,919.55	1,319,205,603.24	1,235,822,569.57	102,877,316.31



C.P. Rocío Lilliana Ovando Trujillo
Jefa de la Unidad de Apoyo Administrativo

NOMBRE DEL ENTE PÚBLICO : Secretaría de Hacienda
Estado Analítico del Ejercicio del Presupuesto de Egresos Detallado - LDF 6b.

Clasificación Administrativa

Del 1 de Enero al 31 de diciembre de 2019
(PESOS)

Concepto	Egresos					Subejercicio
	Aprobado	Ampliaciones / Reducciones	Modificado	Devengado	Pagado	
I. Gasto No Etiquetado Secretaría de Hacienda	1,166,239,949.68	255,482,969.87	1,421,722,919.55	1,318,845,603.24	1,235,462,569.57	102,877,316.31
II. Gasto Etiquetado Secretaría de Hacienda	0.00	360,000.00	360,000.00	360,000.00	360,000.00	0.00
	0.00	360,000.00	360,000.00	360,000.00	360,000.00	0.00
III. Total de Egresos	1,166,239,949.68	255,842,969.87	1,422,082,919.55	1,319,205,603.24	1,235,822,569.57	102,877,316.31



C.P. Rocio Liliana Ovando Trujillo
Jefa de la Unidad de Apoyo Administrativo


NOMBRE DEL ENTE PÚBLICO : Secretaría de Hacienda
Estado Analítico del Ejercicio del Presupuesto de Egresos Detallado - LDF 6c.

Clasificación Funcional (Finalidad y Función)

Del 1 de Enero al 31 de diciembre de 2019

(PESOS)

Concepto	Egresos					Subejercicio
	Aprobado	Ampliaciones / Reducciones	Modificado	Devengado	Pagado	
I. Gasto No Etiquetado	1,166,239,949.68	255,482,969.87	1,421,722,919.55	1,319,845,603.24	1,235,462,569.57	102,877,316.31
A. Gobierno	1,166,239,949.68	241,487,242.15	1,407,727,191.83	1,304,936,229.53	1,221,553,195.86	102,790,962.30
a1) Legislación	0.00	0.00	0.00	0.00	0.00	0.00
a2) Justicia	13,212,958.31	-13,068,507.91	144,450.40	0.00	0.00	144,450.40
a3) Coordinación de la Política de Gobierno	0.00	0.00	0.00	0.00	0.00	0.00
a4) Relaciones Exteriores	0.00	0.00	0.00	0.00	0.00	0.00
a5) Asuntos Financieros y Hacendarios	1,153,026,991.37	254,555,750.06	1,407,582,741.43	1,304,936,229.53	1,221,553,195.86	102,646,511.90
a6) Seguridad Nacional	0.00	0.00	0.00	0.00	0.00	0.00
a7) Asuntos de Orden Público y de Seguridad Interior	0.00	0.00	0.00	0.00	0.00	0.00
a8) Otros Servicios Generales	0.00	0.00	0.00	0.00	0.00	0.00
B. Desarrollo Social	0.00	0.00	0.00	0.00	0.00	0.00
b1) Protección Ambiental	0.00	0.00	0.00	0.00	0.00	0.00
b2) Vivienda y Servicios a la Comunidad	0.00	0.00	0.00	0.00	0.00	0.00
b3) Salud	0.00	0.00	0.00	0.00	0.00	0.00
b4) Recreación, Cultura y Otras Manifestaciones Sociales	0.00	0.00	0.00	0.00	0.00	0.00
b5) Educación	0.00	0.00	0.00	0.00	0.00	0.00
b6) Protección Social	0.00	0.00	0.00	0.00	0.00	0.00
b7) Otros Asuntos Sociales	0.00	0.00	0.00	0.00	0.00	0.00
C. Desarrollo Económico	0.00	0.00	0.00	0.00	0.00	0.00
c1) Asuntos Económicos, Comerciales y Laborales en General	0.00	0.00	0.00	0.00	0.00	0.00
c2) Agropecuaria, Silvicultura, Pesca y Caza	0.00	0.00	0.00	0.00	0.00	0.00
c3) Combustibles y Energía	0.00	0.00	0.00	0.00	0.00	0.00
c4) Minería, Manufacturas y Construcción	0.00	0.00	0.00	0.00	0.00	0.00
c5) Transporte	0.00	0.00	0.00	0.00	0.00	0.00
c6) Comunicaciones	0.00	0.00	0.00	0.00	0.00	0.00
c7) Turismo	0.00	0.00	0.00	0.00	0.00	0.00
c8) Ciencia, Tecnología e Innovación	0.00	0.00	0.00	0.00	0.00	0.00
c9) Otras Industrias y Otros Asuntos Económicos	0.00	0.00	0.00	0.00	0.00	0.00
D. Otras no Clasificadas en Funciones Anteriores	0.00	13,995,727.72	13,995,727.72	13,909,373.71	13,909,373.71	86,354.01
d1) Transac. de la Deuda Pública/Costo Financiero de la Deuda	0.00	0.00	0.00	0.00	0.00	0.00
d2) Transf., Part. y Aport. entre Diferentes Niv. y Ord. de Gob.	0.00	0.00	0.00	0.00	0.00	0.00
d3) Saneamiento del Sistema Financiero	0.00	0.00	0.00	0.00	0.00	0.00
d4) Adeudos de Ejercicios Fiscales Anteriores	0.00	13,995,727.72	13,995,727.72	13,909,373.71	13,909,373.71	86,354.01
II. Gasto Etiquetado	0.00	360,000.00	360,000.00	360,000.00	360,000.00	0.00
A. Gobierno	0.00	360,000.00	360,000.00	360,000.00	360,000.00	0.00
a1) Legislación	0.00	0.00	0.00	0.00	0.00	0.00
a2) Justicia	0.00	0.00	0.00	0.00	0.00	0.00
a3) Coordinación de la Política de Gobierno	0.00	0.00	0.00	0.00	0.00	0.00
a4) Relaciones Exteriores	0.00	0.00	0.00	0.00	0.00	0.00
a5) Asuntos Financieros y Hacendarios	0.00	360,000.00	360,000.00	360,000.00	360,000.00	0.00
a6) Seguridad Nacional	0.00	0.00	0.00	0.00	0.00	0.00
a7) Asuntos de Orden Público y de Seguridad Interior	0.00	0.00	0.00	0.00	0.00	0.00
a8) Otros Servicios Generales	0.00	0.00	0.00	0.00	0.00	0.00
B. Desarrollo Social	0.00	0.00	0.00	0.00	0.00	0.00
b1) Protección Ambiental	0.00	0.00	0.00	0.00	0.00	0.00
b2) Vivienda y Servicios a la Comunidad	0.00	0.00	0.00	0.00	0.00	0.00
b3) Salud	0.00	0.00	0.00	0.00	0.00	0.00
b4) Recreación, Cultura y Otras Manifestaciones Sociales	0.00	0.00	0.00	0.00	0.00	0.00
b5) Educación	0.00	0.00	0.00	0.00	0.00	0.00
b6) Protección Social	0.00	0.00	0.00	0.00	0.00	0.00
b7) Otros Asuntos Sociales	0.00	0.00	0.00	0.00	0.00	0.00
C. Desarrollo Económico	0.00	0.00	0.00	0.00	0.00	0.00
c1) Asuntos Económicos, Comerciales y Laborales en General	0.00	0.00	0.00	0.00	0.00	0.00
c2) Agropecuaria, Silvicultura, Pesca y Caza	0.00	0.00	0.00	0.00	0.00	0.00
c3) Combustibles y Energía	0.00	0.00	0.00	0.00	0.00	0.00
c4) Minería, Manufacturas y Construcción	0.00	0.00	0.00	0.00	0.00	0.00
c5) Transporte	0.00	0.00	0.00	0.00	0.00	0.00
c6) Comunicaciones	0.00	0.00	0.00	0.00	0.00	0.00
c7) Turismo	0.00	0.00	0.00	0.00	0.00	0.00
c8) Ciencia, Tecnología e Innovación	0.00	0.00	0.00	0.00	0.00	0.00
c9) Otras Industrias y Otros Asuntos Económicos	0.00	0.00	0.00	0.00	0.00	0.00
D. Otras no Clasificadas en Funciones Anteriores	0.00	0.00	0.00	0.00	0.00	0.00
d1) Transac. de la Deuda Pública/Costo Financiero de la Deuda	0.00	0.00	0.00	0.00	0.00	0.00
d2) Transf., Part. y Aport. entre Diferentes Niv. y Ord. de Gob.	0.00	0.00	0.00	0.00	0.00	0.00
d3) Saneamiento del Sistema Financiero	0.00	0.00	0.00	0.00	0.00	0.00
d4) Adeudos de Ejercicios Fiscales Anteriores	0.00	0.00	0.00	0.00	0.00	0.00
III. Total de Egresos	1,166,239,949.68	255,842,969.87	1,422,082,919.55	1,319,205,603.24	1,235,822,569.57	102,877,316.31


C.P. Rocio Liliana Ovando Trujillo
Jefa de la Unidad de Apoyo Administrativo


NOMBRE DEL ENTE PÚBLICO : Secretaría de Hacienda
Estado Analítico del Ejercicio del Presupuesto de Egresos Detallado - LDF 6d.

Clasificación de Servicios Personales por Categoría

Del 1 de Enero al 31 de diciembre de 2019

(PESOS)

Concepto	Egresos					Subejercicio
	Aprobado	Ampliaciones / Reducciones	Modificado	Devengado	Pagado	
I. Gasto No Etiquetado	923,128,734.29	-20,756,407.78	902,372,326.51	846,073,293.83	822,143,784.32	56,299,032.68
A. Personal Administrativo y de Servicio Público	845,600,734.29	-34,215,701.25	811,385,033.04	755,086,000.36	746,116,001.17	56,299,032.68
B. Magisterio	77,528,000.00	10,161,668.22	87,689,668.22	87,689,668.22	72,889,826.47	0.00
C. Servicios de Salud	0.00	0.00	0.00	0.00	0.00	0.00
c1) Personal Administrativo	0.00	0.00	0.00	0.00	0.00	0.00
c2) Personal Médico, Paramédico y Afín	0.00	0.00	0.00	0.00	0.00	0.00
D. Seguridad Pública	0.00	0.00	0.00	0.00	0.00	0.00
E. Gastos Asociados a la Implementación de Nuevas Leyes Federales o Reformas a las mismas	0.00	0.00	0.00	0.00	0.00	0.00
Nombre del Programa o Ley 1	0.00	0.00	0.00	0.00	0.00	0.00
F. Sentencias Laborales Definitivas	0.00	3,297,625.25	3,297,625.25	3,297,625.25	3,137,856.68	0.00
II. Gasto Etiquetado	0.00	0.00	0.00	0.00	0.00	0.00
A. Personal Administrativo y de Servicio Público	0.00	0.00	0.00	0.00	0.00	0.00
B. Magisterio	0.00	0.00	0.00	0.00	0.00	0.00
C. Servicios de Salud	0.00	0.00	0.00	0.00	0.00	0.00
c1) Personal Administrativo	0.00	0.00	0.00	0.00	0.00	0.00
c2) Personal Médico, Paramédico y Afín	0.00	0.00	0.00	0.00	0.00	0.00
D. Seguridad Pública	0.00	0.00	0.00	0.00	0.00	0.00
E. Gastos Asociados a la Implementación de Nuevas Leyes Federales o Reformas a las mismas	0.00	0.00	0.00	0.00	0.00	0.00
Nombre del Programa o Ley 1	0.00	0.00	0.00	0.00	0.00	0.00
F. Sentencias Laborales Definitivas	0.00	0.00	0.00	0.00	0.00	0.00
III. Total del Gasto en Servicios Personales	923,128,734.29	-20,756,407.78	902,372,326.51	846,073,293.83	822,143,784.32	56,299,032.68


 C.P. Rocío Liliana Ovando Trujillo
 Jefa de la Unidad de Apoyo Administrativo

Indicadores de Observancia	Implementación		Resultado		Fundamento	Comentarios
	SI	NO	Monto o valor	Unidad (pesos/porcentaje)		
	Mecanismo de Verificación	Fecha estimada de cumplimiento				
INDICADORES PRESUPUESTARIOS						
A. INDICADORES CUANTITATIVOS						
1 Balance Presupuestario Sostenible						
a. Propuesto	Iniciativa de Ley de Ingresos y Proyecto de Presupuesto de Egresos	31 de Diciembre 2019	N/A	pesos	Art. 6 y 19 de la LDF	
b. Aprobado	Ley de Ingresos y Presupuesto de Egresos	31 de Diciembre 2019	N/A	pesos	Art. 6 y 19 de la LDF	
c. Ejercido	Cuenta Pública / Formato 4 LDF	31 de Diciembre 2019	N/A	pesos	Art. 6 y 19 de la LDF	
2 Balance Presupuestario de Recursos Disponibles Sostenible						
a. Propuesto	Iniciativa de Ley de Ingresos y Proyecto de Presupuesto de Egresos	31 de Diciembre 2019	N/A	pesos	Art. 6 y 19 de la LDF	
b. Aprobado	Ley de Ingresos y Presupuesto de Egresos	31 de Diciembre 2019	N/A	pesos	Art. 6 y 19 de la LDF	
c. Ejercido	Cuenta Pública / Formato 4 LDF	31 de Diciembre 2019	N/A	pesos	Art. 6 y 19 de la LDF	
3 Financiamiento Neto dentro del Techo de Financiamiento Neto						
a. Propuesto	Iniciativa de Ley de Ingresos	31 de Diciembre 2019	0.00	pesos	Art. 6, 19 y 46 de la LDF	
b. Aprobado	Ley de Ingresos	31 de Diciembre 2019	0.00	pesos	Art. 6, 19 y 46 de la LDF	
c. Ejercido	Cuenta Pública / Formato 4 LDF	31 de Diciembre 2019	0.00	pesos	Art. 6, 19 y 46 de la LDF	
4 Recursos destinados a la atención de desastres naturales						
a. Asignación al fideicomiso para desastres naturales						
a.1 Aprobado	Reporte Trim. Formato 6 a)	31 de Diciembre 2019	N/A	pesos	Art. 9 de la LDF	
a.2 Pagado	Cuenta Pública / Formato 6 a)	31 de Diciembre 2019	N/A	pesos	Art. 9 de la LDF	
b. Aportación promedio realizada por la Entidad Federativa durante los 5 ejercicios previos, para infraestructura dañada por desastres naturales	Autorizaciones de recursos aprobados por el FONDEN	31 de Diciembre 2019	N/A	pesos	Art. 9 de la LDF	
c. Saldo del fideicomiso para desastres naturales	Cuenta Pública / Auxiliar de Cuentas	31 de Diciembre 2019	N/A	pesos	Art. 9 de la LDF	
d. Costo promedio de los últimos 5 ejercicios de la reconstrucción de infraestructura dañada por desastres naturales	Autorizaciones de recursos aprobados por el FONDEN	31 de Diciembre 2019	N/A	pesos	Art. 9 de la LDF	
5 Techo para servicios personales						
a. Asignación en el Presupuesto de Egresos	Reporte Trim. Formato 6 d)	31 de Diciembre 2019	923,128,734.29	pesos	Art. 10 y 21 de la LDF	
b. Ejercido	Reporte Trim. Formato 6 d)	31 de Diciembre 2019	846,073,293.83	pesos	Art. 13 fracc. V y 21 de la LDF	
6 Previsiones de gasto para compromisos de pago derivados de APPs						
a. Asignación en el Presupuesto de Egresos	Presupuesto de Egresos	31 de Diciembre 2019	N/A	pesos	Art. 11 y 21 de la LDF	
7 31 de Diciembre 2019						
a. Propuesto	Proyecto de Presupuesto de Egresos	31 de Diciembre 2019	0.00	pesos	Art. 12 y 20 de la LDF	
b. Aprobado	Reporte Trim. Formato 6 a)	31 de Diciembre 2019	0.00	pesos	Art. 12 y 20 de la LDF	
c. Ejercido	Cuenta Pública / Formato 6 a)	31 de Diciembre 2019	13,909,373.71	pesos	Art. 12 y 20 de la LDF	
B. INDICADORES CUALITATIVOS						
1 Iniciativa de Ley de Ingresos y Proyecto de Presupuesto de Egresos						
a. Objetivos anuales, estrategias y metas para el ejercicio fiscal	Iniciativa de Ley de Ingresos y Proyecto de Presupuesto de Egresos	31 de Diciembre 2019	N/A	pesos	Art. 5 y 18 de la LDF	
b. Proyecciones de ejercicios posteriores	Iniciativa de Ley de Ingresos y Proyecto de Presupuesto de Egresos / Formatos 7 a) y b)	31 de Diciembre 2019	N/A	pesos	Art. 5 y 18 de la LDF	
c. Descripción de riesgos relevantes y propuestas de acción para enfrentarlos	Iniciativa de Ley de Ingresos y Proyecto de Presupuesto de Egresos	31 de Diciembre 2019	N/A	pesos	Art. 5 y 18 de la LDF	
d. Resultados de ejercicios fiscales anteriores y el ejercicio fiscal en cuestión	Iniciativa de Ley de Ingresos y Proyecto de Presupuesto de Egresos / Formatos 7 c) y d)	31 de Diciembre 2019	N/A	pesos	Art. 5 y 18 de la LDF	
e. Estudio actuarial de las pensiones de sus trabajadores	Proyecto de Presupuesto de Egresos / Formato 8	31 de Diciembre 2019	N/A	pesos	Art. 5 y 18 de la LDF	
2 31 de Diciembre 2019						
a. Razones excepcionales que justifican el Balance Presupuestario de Recursos Disponibles negativo	Iniciativa de Ley de Ingresos o Proyecto de Presupuesto de Egresos	31 de Diciembre 2019	N/A		Art. 6 y 19 de la LDF	
b. Fuente de recursos para cubrir el Balance Presupuestario de Recursos Disponibles negativo	Iniciativa de Ley de Ingresos o Proyecto de Presupuesto de Egresos	31 de Diciembre 2019	N/A		Art. 6 y 19 de la LDF	
c. Número de ejercicios fiscales y acciones necesarias para cubrir el Balance Presupuestario de Recursos Disponibles negativo	Iniciativa de Ley de Ingresos o Proyecto de Presupuesto de Egresos	31 de Diciembre 2019	N/A		Art. 6 y 19 de la LDF	
d. Informes Trimestrales sobre el avance de las acciones para recuperar el Balance Presupuestario de Recursos Disponibles	Reporte Trim. y Cuenta Pública	31 de Diciembre 2019	N/A		Art. 6 y 19 de la LDF	
3 Servicios Personales						
a. Remuneraciones de los servidores públicos	Proyecto de Presupuesto	31 de Diciembre 2019	466,225,545.01		Art. 10 y 21 de la LDF	
b. Previsiones salariales y económicas para cubrir incrementos salariales, creación de plazas y otros	Proyecto de Presupuesto	31 de Diciembre 2019	N/A		Art. 10 y 21 de la LDF	

Indicadores de Observancia	Implementación		Resultado		Fundamento	Comentarios
	SI	NO	Monto o valor	Unidad (pesos/porcentaje)		
	Mecanismo de Verificación	Fecha estimada de cumplimiento				
INDICADORES DEL EJERCICIO PRESUPUESTARIO						
A. INDICADORES CUANTITATIVOS						
1 Ingresos Excedentes derivados de Ingresos de Libre Disposición						
a. Monto de Ingresos Excedentes derivados de ILD	Cuenta Pública / Formato 5	31 de Diciembre 2019	N/A	pesos	Art. 14 y 21 de la LDF	
b. Monto de Ingresos Excedentes derivados de ILD destinados al fin del A.14, fracción I de la LDF	Cuenta Pública	31 de Diciembre 2019	N/A	pesos	Art. 14 y 21 de la LDF	
c. Monto de Ingresos Excedentes derivados de ILD destinados al fin del A.14, fracción II, a) de la LDF	Cuenta Pública	31 de Diciembre 2019	N/A	pesos	Art. 14 y 21 de la LDF	
d. Monto de Ingresos Excedentes derivados de ILD destinados al fin del A.14, fracción II, b) de la LDF	Cuenta Pública	31 de Diciembre 2019	N/A	pesos	Art. 14 y 21 de la LDF	
e. Monto de Ingresos Excedentes derivados de ILD destinados al fin del artículo noveno transitorio de la LDF		31 de Diciembre 2019	N/A	pesos	Art. Noveno Transitorio de la LDF	
B. INDICADORES CUALITATIVOS						
1 Análisis Costo-Beneficio para programas o proyectos de inversión mayores a 10 millones de UDIS	Página de internet de la Secretaría de Finanzas o Tesorería Municipal	31 de Diciembre 2019	N/A		Art. 13 frac. III y 21 de la LDF	
2 Análisis de conveniencia y análisis de transferencia de riesgos de los proyectos APPs	Página de internet de la Secretaría de Finanzas o Tesorería Municipal	31 de Diciembre 2019	N/A		Art. 13 frac. III y 21 de la LDF	
3 Identificación de población objetivo, destino y temporalidad de subsidios	Página de internet de la Secretaría de Finanzas o Tesorería Municipal	31 de Diciembre 2019	N/A		Art. 13 frac. VII y 21 de la LDF	
INDICADORES DE DEUDA PÚBLICA						
A. INDICADORES CUANTITATIVOS						
1 Obligaciones a Corto Plazo						
a. Límite de Obligaciones a Corto Plazo		31 de Diciembre 2019	N/A	pesos	Art. 30 frac. I de la LDF	
b. Obligaciones a Corto Plazo		31 de Diciembre 2019	N/A	pesos	Art. 30 frac. I de la LDF	


 Dr. Javier Jiménez Jiménez
 Secretario de Hacienda



**Información
de Análisis/
Integración**

- 18.- Aplicación del presupuesto total por rubros
- 19.- Análisis de las principales variaciones y adecuaciones al presupuesto de egresos por fuente de financiamiento, ramo y programa y fondo
- 20.- Comparativo y análisis del presupuesto devengado por objeto del gasto
- 22.- Análisis del Capítulo 9000.- Deuda Pública (ADEFAS)
- 23.- Análisis de los recursos federales etiquetados por fuente de financiamiento, ramo y programa o fondo
- 24.- Análisis de los proyectos de gastos de capital con mayor impacto presupuestal

APLICACIÓN DEL PRESUPUESTO TOTAL POR RUBROS

Del 1 de Enero al 31 de diciembre del 2019

2111 111 0 SECRETARÍA DE HACIENDA

CONCEPTO	PRESUPUESTO DE EGRESOS					
	APROBADO ANUAL	MODIFICADO	COMPROMETIDO	DEVENGADO	EJERCIDO	PAGADO
RECURSOS PRESUPUESTARIOS						
1000 Servicios Personales.	913,311,584.19	875,998,103.92	820,630,691.92	820,630,691.92	799,113,644.08	799,113,644.08
2000 Materiales y Suministros.	35,210,383.76	35,116,752.85	22,757,014.53	22,757,014.53	22,595,064.53	22,288,976.75
3000 Servicios Generales.	164,887,823.54	476,217,894.92	442,727,738.14	442,727,738.14	440,370,505.58	381,329,790.09
4000 Transferencias, Asignaciones, Subsidios y Otras Ayudas.	17,790,158.19	12,554,990.02	12,360,868.83	12,360,868.83	12,360,868.83	12,360,868.83
5000 Bienes Muebles, Inmuebles e Intangibles.	0.00	3,735,450.12	2,355,916.11	2,355,916.11	2,355,916.11	2,355,916.11
7000 Inversiones Financieras y Otras Provisiones.	35,040,000.00	4,464,000.00	4,464,000.00	4,464,000.00	4,464,000.00	4,464,000.00
9000 Deuda Pública.	0.00	13,995,727.72	13,909,373.71	13,909,373.71	13,909,373.71	13,909,373.71
Subtotal	1,166,239,949.68	1,422,082,919.55	1,319,205,603.24	1,319,205,603.24	1,295,169,372.84	1,235,822,569.57
RECURSOS PROPIOS						
1000 Servicios Personales.						
2000 Materiales y Suministros.						
3000 Servicios Generales.						
4000 Transferencias, Asignaciones, Subsidios y Otras Ayudas.						
Subtotal	0.00	0.00	0.00	0.00	0.00	0.00
RECURSOS AJENOS						
1000 Servicios Personales.						
2000 Materiales y Suministros.						
3000 Servicios Generales.						
4000 Transferencias, Asignaciones, Subsidios y Otras Ayudas.						
Subtotal	0.00	0.00	0.00	0.00	0.00	0.00
RECURSOS FEDERALES NO PRESUPUESTARIOS						
1000 Servicios Personales.						
2000 Materiales y Suministros.						
3000 Servicios Generales.						
4000 Transferencias, Asignaciones, Subsidios y Otras Ayudas.						
Subtotal	0.00	0.00	0.00	0.00	0.00	0.00
TOTAL	1,166,239,949.68	1,422,082,919.55	1,319,205,603.24	1,319,205,603.24	1,295,169,372.84	1,235,822,569.57

JEFE DEL ÁREA DE RECURSOS FINANCIEROS Y CONTABILIDAD

C.P. ENRIQUE HERNÁNDEZ GÓMEZ

JEFA DE LA UNIDAD DE APOYO ADMINISTRATIVO

C.P. ROCÍO LILIANA OVANDO TRUJILLO

JUSTIFICACIÓN DE LA APLICACIÓN DEL PRESUPUESTO TOTAL POR RUBROS
Del 1 de Enero al 31 de Diciembre del 2019

2111 111 0 SECRETARÍA DE HACIENDA

JUSTIFICACIÓN

En relación a las diferencias encontradas con respecto al ejercido contra el devengado son: **Capítulo 1000** por **\$21,517,047.84**, **Capítulo 2000** por **\$161,950.00** y **Capítulo 3000** por **\$2,357,232.56**, estos importe corresponde a pasivos.

En relación a las diferencias encontradas con respecto al pago contra el ejercido son: **Capítulo 2000** por **\$306,087.78** y **Capítulo 3000** por **\$59,040,715.49**, corresponden a pagos pendiente por parte de la Tesorería Única.



**ANÁLISIS DE LAS PRINCIPALES VARIACIONES Y ADECUACIONES AL PRESUPUESTO DE EGRESOS
POR FUENTE DE FINANCIAMIENTO, RAMO Y PROGRAMA O FONDO
Del 1 de enero al 31 de diciembre de 2019**

2111 111 0 SECRETARÍA DE HACIENDA

PRESUPUESTO DE EGRESOS				VARIACIÓN EN RELACIÓN AL:	
APROBADO ANUAL	AMPLIACIONES / REDUCCIONES	MODIFICADO	DEVENGADO	APROBADO ANUAL	%
1	2	3=1+2	4	5=4-1	
1,166,239,949.68	255,842,969.87	1,422,082,919.55	1,319,205,603.24	152,965,653.56	13.1

Razón de la variación del Presupuesto Devengado en relación al Aprobado Anual

La variación que representa entre el presupuesto devengado del cuarto trimestre en relación al presupuesto aprobado anual, se debe al arrendamiento de edificios y locales, asesorías, funerales y pagas de defunción, así mismo servicios integrales, gastos de orden social y cultural, impresiones oficiales, otros gastos por responsabilidades, servicios de desarrollo de aplicaciones informáticas, impuesto sobre nómina y otros que se deriven de una relación laboral, penas, multas, accesorios y actualizaciones, como también adeudos de ejercicios fiscales anteriores por servicios personales, bienes informáticos y licencias informáticas e intelectuales.

Integración de las variaciones a nivel Fuente de Financiamiento, Ramo y Programa o Fondo:

Fuente de Financiamiento: 1A01 Ingresos estatales. **Ramo:** A1 Ingresos Estatales
programa o Fondo: 01 **Ingresos estatales:** La variación de: \$ 121,620,205.38 que presenta este programa o fondo corresponde a los capítulos:
1000 para otorgar incentivos con base a resultados y para estímulos de productividad.
3000 por administración de la recaudación y servicios tributarios para gastos de orden social y cultural, administración de los fondos públicos de Gobierno del Estado correspondiente a penas, multas, accesorios y actualizaciones.
9000 por adeudos de ejercicios fiscales anteriores por servicios generales, así como recargos y actualizaciones correspondiente al impuesto del sexto bimestre.

Fuente de Financiamiento: 4711 Ingresos por venta de bienes, prestación de servicios y otros ingresos. **Ramo:** A4 Ingresos por venta de bienes, prestación de servicios y otros ingresos.
programa o Fondo: 01 **Ingresos por venta de bienes, prestación de servicios y otros ingresos.** La variación de -\$ 1,000.00 que presenta este programa o fondo corresponde para la administración de los recursos humanos, financieros y materiales de erogaciones complementarias del **Capítulo 7000**

Fuente de Financiamiento: 5811 Fondo general de participaciones **Ramo:** 28 Participaciones a entidades federativas y municipios.
programa o Fondo: 01 **Fondo general de participaciones** La variación de: \$ 81,419,546.59 que presenta este programa o fondo corresponde a los capítulos:
1000 recursos por incremento salarial del 3% al personal de base y confianza adscrita a esta Secretaría para el ejercicio 2018, pago de estímulos económicos por jubilación, vejez e invalidez, y así mismo por sueldo por transferencias de plazas externas.
3000 por administración de la recaudación y servicios tributarios de servicios integrales, fortalecimiento a la cultura tributaria por otros gastos por responsabilidades, administración de los fondos públicos del Gobierno del Estado, así mismo por penas, multas accesorios y actualizaciones, así mismo servicio vehicular de impresiones oficiales, así como también para regularizar deudores diversos por cobrar a corto plazo del subsistema contable de Ingresos, correspondiente a los intereses que fueron descontados de las participaciones fiscales federales de los meses de febrero, marzo y abril de 2019.
4000 por pagos de subsidios otras medidas económicas 2019 al personal activo burocracia.
9000 para pago de pasivo por la contratación de los servicios de revisión de la cuenta pública del Gobierno del Estado de Chiapas, por el primer, segundo y tercer trimestre del ejercicio 2018 y así mismo ADEFAS por servicios personales y servicios generales (Pasivos).

Fuente de Financiamiento: 5813 Participación por impuesto especiales **Ramo:** 28 Participaciones a entidades federativas y municipios.
programa o Fondo: 01 **Participación por impuesto especiales** La variación de: -\$ 26,735,153.84 que presenta es programa o fondo corresponde a los capítulos:
2000 para material de limpieza, productos químicos básicos, aportaciones públicas, materiales y útiles de consumibles para el procesamiento de equipos y bienes informáticos y por adquisición de combustible.
4000 aportación ordinaria al INDETEC, aportaciones públicas y ayudas a organizaciones y personas (Ayudas Culturales y Sociales)

Fuente de Financiamiento: 5814 Fondo de fiscalización y recaudación **Ramo:** 28 Participaciones a entidades federativas y municipios.
programa o Fondo: 01 **Fondo de fiscalización y recaudación** La variación de: -\$ 9,780,106.03 que presenta este programa o fondo corresponde al **Capítulo 3000**, por impuestos sobre nóminas y otros que se deriven de una relación laboral por la creación y transferencia de plazas.

ANÁLISIS DE LAS PRINCIPALES VARIACIONES Y ADECUACIONES AL PRESUPUESTO DE EGRESOS
POR FUENTE DE FINANCIAMIENTO, RAMO Y PROGRAMA O FONDO
Del 1 de enero al 31 de diciembre de 2019

2111 111 0 SECRETARÍA DE HACIENDA

APROBADO ANUAL	PRESUPUESTO DE EGRESOS			VARIACIÓN EN RELACIÓN AL:	
	AMPLIACIONES / REDUCCIONES	MODIFICADO	DEVENGADO	APROBADO ANUAL	%
1	2	3=1+2	4	5=4-1	
Fuente de Financiamiento: programa o Fondo:	5815 Fondo de compensación 01 Fondo de compensación	Ramo: La variación de:	28 \$ 997,600.00	Participaciones a entidades federativas y municipios. que presenta este programa o fondo corresponde a contratación de los servicios de agencias calificadoras.	
Fuente de Financiamiento: programa o Fondo:	5818 ISR Participable estatal 01 ISR Participable estatal 1000 aportación patronal del 4% sobre la nómina del ISSTECH por servicios médicos sobre el costo de nómina al personal jubilado sindicalizado (Docente). 3000 por pagos de marcha por fallecimiento de servidores públicos, funerales y pagas de defunción, servicio de vigilancia, recaudación, traslado y custodia de valores, servicios bancarios y financieros, servicios de energía eléctrica, servicio de Internet y de telefonía convencional, impresiones oficiales y arrendamiento de edificios y locales, así como servicios de conducción de señales analógicas y digitales, servicio de desarrollo de aplicaciones y licencias informáticas.	Ramo: La variación de:	28 -\$ 25,042,491.82	Participaciones a entidades federativas y municipios. que presenta este programa o fondo corresponde a los capítulos:	
Fuente de Financiamiento: programa o Fondo:	5843 Impuestos sobre automóviles nuevos 01 Impuestos sobre automóviles nuevos	Ramo: La variación de:	28 \$ 699,837.68	Participaciones a entidades federativas y municipios. que presenta es programa o fondo corresponde a los capítulos: 1000 liquidaciones por indemnizaciones por sueldos y salarios caídos. 3000 impuesto sobre nómina y otros que se deriven de una relación laboral.	
Fuente de Financiamiento: programa o Fondo:	5844 Fondo de compensación de repecos y régimen intermedio 01 Fondo de compensación de repecos y régimen intermedio	Ramo: La variación de:	28 \$ 9,427,215.60	Participaciones a entidades federativas y municipios. que presenta es programa o fondo corresponde a adquisición de placas vehiculares de ampliación del 30%.	
Fuente de Financiamiento: programa o Fondo:	5932 Otros subsidios 04 Previsión para la armonización contable. Ramo 23-U116	Ramo: La variación de:	23 \$ 360,000.00	Previsiones salariales y económicas que presenta este programa o fondo corresponde a los capítulos: 3000 servicios para capacitación a servidores públicos. 5000 Bienes informáticos e intelectuales.	
Integración de la Modificación al presupuesto de Egresos (Ampliaciones/Reducciones)					
<p>Ampliación líquida por un importe de \$294,105,204.42; por la contratación de servicios integrales para la emisión de licencias de conducir de Gobierno del Estado de Chiapas para el ejercicio 2019, pagos de recargos y actualizaciones por el entero del impuesto sobre la renta y seguridad social del mes de noviembre y diciembre de 2018, regularización de transferencias financieras por concepto de descuentos por recargos y actualizaciones derivados de los pagos de la liquidación federal efectuados por la Tesorería; recursos para dar suficiencia presupuestal para el pago del incremento salarial del personal de confianza y base del ejercicio 2019; regularización de la cuenta 1123 (Deudores diversos por cobrar a corto plazo) del sistema contable de Ingresos correspondiente a los meses de mayo a noviembre del 2018; por gastos de orden social y cultural para el ejercicio, así también por adeudos de ejercicio fiscales anteriores por servicios generales por concepto del pago del impuesto sobre nómina del sexto bimestre del 2018 y otros gastos de responsabilidades por concepto de recargos por el impuesto sobre nómina del sexto bimestre del 2018, así como para impresiones oficiales para el proyecto institucional del servicio vehicular.</p>					
<p>Reducción líquida por un monto de \$141,139,550.85; por recursos de transferencias de plazas, por cancelación de plazas de base y confianza, reducciones a las partidas 36102 (Publicaciones) y 79911 (Erogaciones complementarias), así como reducción por cambio de partida y fuente de financiamiento.</p>					

JEFE DEL ÁREA DE RECURSOS FINANCIEROS Y CONTABILIDAD

C.P. ENRIQUE HERNÁNDEZ GÓMEZ

JEFA DE LA UNIDAD DE APOYO ADMINISTRATIVO

C.P. ROCÍO LILIANA OVANDO TRUJILLO

COMPARATIVO Y ANÁLISIS DEL PRESUPUESTO DEVENGADO POR OBJETO DEL GASTO
Del 1 de enero al 31 de diciembre de 2019

2111 111 0 SECRETARÍA DE HACIENDA

OBJETO DEL GASTO		PRESUPUESTO DEVENGADO		VARIACIÓN	ANÁLISIS POR OBJETO DEL GASTO
		2018	2019		
	TOTAL	1,307,214,460.74	1,319,205,603.24	11,991,142.50	
1000	Servicios Personales.	856,308,989.36	820,630,691.92	-35,678,297.44	El decremento con respecto al ejercicio inmediato anterior se debe a prestaciones de retiro, de jubilación, aportaciones al ISSTECH, compensación complementaria por servicios especiales.
2000	Materiales y Suministros.	32,324,776.03	22,757,014.53	-9,567,761.50	El decremento con respecto al ejercicio inmediato anterior se debe a reducción de gastos en material de limpieza, combustibles, materiales y útiles consumibles para el procesamiento en equipos y bienes informáticos.
3000	Servicios Generales.	364,383,325.64	442,727,738.14	78,344,412.50	El incremento con respecto al ejercicio inmediato anterior se debe a cambio de plataforma de Teléfonos de México, elementos armados para servicios de vigilancias, contratación de servicios en la nube híbrida, diagnóstico de situación actual y propuesta para mejora para la homologación y sistematización de los procesos de licencia y constancia laboral, incremento al costo de servicio de recaudación, traslado y custodia de valores, por pago de marcha y funeral por fallecimiento de servidores públicos de la administración pública centralizada burocracia.
4000	Transferencias, Asignaciones, Subsidios y Otras Ayudas.	20,480,420.08	12,360,868.83	-8,119,551.25	El decremento con respecto al ejercicio inmediato anterior se debe a ayudas a organizaciones y personas (ayudas culturales y sociales), así como aportaciones públicas.
5000	Bienes Muebles, Inmuebles e Intangibles.	170,443.79	2,355,916.11	2,185,472.32	El incremento con respecto al ejercicio inmediato anterior se debe a la adquisición de licencias informáticas e intelectuales, software, bienes informáticos, otros equipos y bienes muebles menores y bienes informáticos.
7000	Inversiones Financieras y Otras Provisiones.	200,000.00	4,464,000.00	4,264,000.00	El incremento con respecto al ejercicio inmediato anterior se debe a recursos por concepto de fortalecimiento de las actividades económicas del sector paraestatal, financiado con recursos del fondo general de participaciones 2019.

4

COMPARATIVO Y ANÁLISIS DEL PRESUPUESTO DEVENGADO POR OBJETO DEL GASTO
Del 1 de enero al 31 de diciembre de 2019

2111 111 0 SECRETARÍA DE HACIENDA

OBJETO DEL GASTO		PRESUPUESTO DEVENGADO		VARIACIÓN	ANÁLISIS POR OBJETO DEL GASTO
		EJERCICIO			
		2018	2019		
9000	Deuda Pública.	33,346,505.84	13,909,373.71	-19,437,132.13	El decremento con respecto al ejercicio inmediato anterior se debe a pagos del Ejercicio 2018 por adeudos de ejercicios fiscales anteriores por servicios personales y por servicios generales ISSTECH (Pasivo) .


JEFE DEL ÁREA DE RECURSOS FINANCIEROS Y CONTABILIDAD

C.P. ENRIQUE HERNÁNDEZ GÓMEZ



JEFA DE LA UNIDAD DE APOYO ADMINISTRATIVO

C.P. ROCÍO LILIANA OVANDO TRUJILLO



ANÁLISIS DEL CAPÍTULO 9000- DEUDA PÚBLICA (ADEFAS)
Del 1 de Enero al 31 de diciembre del 2019

2111 111 0 SECRETARÍA DE HACIENDA

TIPO DE GASTO / CONCEPTO DE GASTO /PARTIDA ESPECÍFICA DEL GASTO	PRESUPUESTO DE EGRESOS			ORIGEN	DESTINO DEL GASTO
	APROBADO ANUAL	MODIFICADO	DEVENGADO		
INSTITUCIONAL		13,995,727.72	13,909,373.71		
Gasto Corriente		13,995,727.72	13,909,373.71		
9900 Adeudos de Ejercicios Fiscales Anteriores (ADEFAS).		13,995,727.72	13,909,373.71		
991 ADEFAS.		13,995,727.72	13,909,373.71		
99106 Adeudos de Ejercicios Fiscales Anteriores por Servicios Personales.		7,786,970.67	7,706,387.64	FEDERAL (No Etiquetado)	Ampliación líquida por ADEFAS por servicios personales y 4% de aportaciones al ISSTECH (pasivo 2018).
99108 Adeudos de Ejercicios Fiscales Anteriores por Servicios Generales		2,412,251.62	2,410,319.83	FEDERAL (No Etiquetado)	Ampliación líquida por ADEFAS por comisiones bancarias (pasivo 2018), revisión cuenta pública y por servicios generales (erogaciones por resoluciones pro autoridad competente 2018).
99108 Adeudos de Ejercicios Fiscales Anteriores por Servicios Generales		3,792,666.24	3,792,666.24	ESTATAL	Ampliación líquida por ADEFAS por servicios generales (impresiones oficiales) y 2% I.S.N. del 6o bimestre del 2018.
99109 Adeudos de Ejercicios Fiscales Anteriores por Conceptos distintos de Serv. Personales, Mat. y Suministros y por Serv. Grales.		3,839.19		FEDERAL (No Etiquetado)	
NOTA: La diferencia que existe entre el presupuesto modificado y el devengado corresponde a recursos del disponible presupuestario integrado por economías por la cantidad de \$86,354.01					
TOTAL		13,995,727.72	13,909,373.71		

JEFE DEL ÁREA DE RECURSOS FINANCIEROS Y CONTABILIDAD

C.P. ENRIQUE HERNÁNDEZ GÓMEZ

JEFA DE LA UNIDAD DE APOYO ADMINISTRATIVO

C.P. ROCÍO LILIANA OVANDO TRUJILLO

ANÁLISIS DE LOS RECURSOS FEDERALES ETIQUETADOS POR FUENTE DE FINANCIAMIENTO, RAMO Y PROGRAMA O FONDO
Del 1 de enero al 31 de diciembre de 2019

2111 111 0 SECRETARÍA DE HACIENDA

FUENTE DE FINANCIAMIENTO - RAMO - PROGRAMA O FONDO - ANÁLISIS DEL EJERCICIO DEL GASTO

5932 Otros Subsidios

Ramo 23 Previsiones Salariales y Económicas

04 Provisión para la Armonización Cotable. Ramo 23 - U116

Mediante este programa se destinaron recursos por la cantidad de 360 mil pesos, mismos que se orientaron a la capacitación a servidores públicos y adquisición de bienes informáticos.

JEFE DEL ÁREA DE RECURSOS FINANCIEROS Y CONTABILIDAD

C.P. ENRIQUE HERNÁNDEZ GÓMEZ

JEFA DE LA UNIDAD DE APOYO ADMINISTRATIVO

C.P. ROCÍO LILIANA OVANDO TRUJILLO

ANÁLISIS DE LOS PROYECTOS DE GASTOS DE CAPITAL CON MAYOR IMPACTO PRESUPUESTAL
Del 1 de enero al 31 de diciembre de 2019

2111 111 0 SECRETARÍA DE HACIENDA

PROYECTO ESTRATÉGICO	MONTO DEVENGADO	ORIGEN DEL RECURSO	ACCIONES Y DESTINO DEL GASTO	BENEFICIARIO
TOTAL	6,841,317.50			
Administración de los Recursos Humanos de los Organismos Públicos del Poder Ejecutivo	295,297.72	Federal	Adquisición de licencias informáticas, software y bienes informáticos.	Coordinación General de Recursos Humanos.
Fortalecimiento de las actividades económicas del sector paraestatal	4,464,000.00	Federal	Aumento de la participación del capital en su parte variable	Sociedad Cooperativa de la Torre Chiapas, S.A. de C.V.
Modernización Informática	1,732,019.78	Federal	Unidad de respaldo de energía de 1500 va, digital power R-Smartisio, así como adquisición de 2 impresoras de matriz Primonix, bienes informáticos menores y licencias informáticas intelectuales.	Unidad de Informática.
Aportación Estatal al Fideicomiso 2050.- Para el Desarrollo Regional del Sur Sureste (FIDESUR)	350,000.00	Federal	Aportación Estatal al Fideicomiso 2050	Subsecretaría de Planeación


JEFE DEL ÁREA DE RECURSOS FINANCIEROS Y CONTABILIDAD

C.P. ENRIQUE HERNÁNDEZ GÓMEZ



JEFA DE LA UNIDAD DE APOYO ADMINISTRATIVO

C.P. ROCÍO LILIANA OVANDO TRUJILLO





**Reportes
Presupuestales
por Clasificación
Administrativa**

*Cierre 2019

*EP-01 Analítico de partidas

*EP-03 Por capítulo, concepto y partida específica

*EP-08 Resumen tipo de gasto y partida

*EP-1A01 Ingresos estatales

*EP-4711 Ingresos por venta de bienes, prestaciones de servicio
y otros ingresos

*EP-5811 Fondo general de participaciones

*EP-5813 Participación por impuestos especiales

*EP-5814 Fondo de fiscalización y recaudación

*EP-5815 Fondo de compensación

*EP-5818 ISR participable estatal

*EP-5843 Impuestos sobre automóviles nuevos

*EP-5844 Fondo de compensación de repesos y régimen intermedio

*EP-5932 Otros subsidios



**ESTADO DEL EJERCICIO DEL PRESUPUESTO
CIERRE 2019**
Secretaría de Hacienda

Del 01 de Enero al 31 de Diciembre de 2019

(Pesos)

CAPÍTULOS / CONCEPTOS	PRESUPUESTO AUTORIZADO				COMPROMETIDO	DEVENGADO	EJERCIDO	PAGADO	Variación Nominal	
	PRESUPUESTO DE EGRESOS APROBADO	AMPLIACIONES	REDUCCIONES	MODIFICADO					Modificado Comprometido	Modificado Devengado
TOTAL	1,166,239,949.68	729,119,322.28	473,276,352.41	1,422,082,919.55	1,319,205,603.24	1,319,205,603.24	1,295,169,372.84	1,235,822,569.57	102,877,316.31	102,877,316.31
Servicios Personales.	913,311,584.19	140,067,412.38	177,380,892.65	875,998,103.92	820,630,691.92	820,630,691.92	799,113,644.08	799,113,644.08	55,367,412.00	55,367,412.00
Remuneraciones al Personal de Carácter Permanente.	227,342,138.99	22,044,793.92	33,355,830.76	216,031,102.15	202,287,086.10	202,287,086.10	202,287,086.10	202,287,086.10	13,744,016.05	13,744,016.05
Remuneraciones al Personal de Carácter Transitorio.	3,649,403.06	1,594,979.61	1,487,499.09	3,756,883.58	2,279,960.61	2,279,960.61	2,183,960.21	2,183,960.21	1,476,922.97	1,476,922.97
Remuneraciones Adicionales y Especiales.	189,939,763.49	29,667,434.76	25,938,128.44	193,669,069.81	176,588,496.79	176,588,496.79	176,552,596.30	176,552,596.30	17,080,573.02	17,080,573.02
Seguridad Social.	137,136,394.11	18,815,955.76	14,696,879.32	141,255,470.55	136,843,864.25	136,843,864.25	115,618,485.87	115,618,485.87	4,411,606.30	4,411,606.30
Otras Prestaciones Sociales y Económicas.	296,546,612.65	65,093,922.99	68,183,424.48	293,457,111.16	275,968,035.19	275,968,035.19	275,808,266.62	275,808,266.62	17,489,075.97	17,489,075.97
Previsiones.	13,403,032.42	0.00	13,403,032.42	0.00	0.00	0.00	0.00	0.00	0.00	0.00
Pago de Estímulos a Servidores Públicos.	45,294,239.47	2,850,325.34	20,316,098.14	27,828,466.67	26,663,248.98	26,663,248.98	26,663,248.98	26,663,248.98	1,165,217.69	1,165,217.69
Materiales y Suministros.	35,210,383.76	9,635,469.22	9,729,100.13	35,116,752.85	22,757,014.53	22,757,014.53	22,595,064.53	22,288,976.75	12,359,738.32	12,359,738.32
Materiales de Administración, Emisión de Documentos y Artículos Oficiales.	17,469,172.78	8,260,015.01	8,363,340.66	17,365,847.13	13,677,683.51	13,677,683.51	13,677,683.51	13,677,683.51	3,688,163.62	3,688,163.62
Alimentos y Utensilios.	6,745,189.66	392,927.66	377,571.36	6,760,545.96	3,218,997.73	3,218,997.73	3,157,047.73	3,157,047.73	3,541,548.23	3,541,548.23
Materiales y Artículos de Construcción y de Reparación.	1,070,532.56	449,519.08	366,433.14	1,153,618.50	762,182.94	762,182.94	762,182.94	751,734.43	391,435.56	391,435.56
Productos Químicos, Farmacéuticos y de Laboratorio.	212,225.42	275,772.79	307.09	487,691.12	392,092.54	392,092.54	392,092.54	392,092.54	95,598.58	95,598.58
Combustibles, Lubricantes y Aditivos.	6,519,317.60	109,549.15	222,900.55	6,405,966.20	3,402,360.08	3,402,360.08	3,302,360.08	3,225,619.77	3,003,606.12	3,003,606.12
Vestuario, Blancos, Prendas de Protección y Artículos Deportivos.	50,000.00	10,627.92	0.00	60,627.92	52,122.40	52,122.40	52,122.40	52,122.40	8,505.52	8,505.52
Herramientas, Refacciones y Accesorios Menores.	3,143,945.74	137,057.61	398,547.33	2,882,456.02	1,251,575.33	1,251,575.33	1,251,575.33	1,032,676.37	1,630,880.69	1,630,880.69
Servicios Generales.	164,887,823.54	445,061,337.53	133,731,266.15	476,217,894.92	442,727,738.14	442,727,738.14	440,370,505.58	381,329,790.09	33,490,156.78	33,490,156.78
Servicios Básicos.	16,058,356.39	7,090,259.80	1,841,568.86	21,307,047.33	17,584,812.30	17,584,812.30	17,559,359.58	17,559,359.58	3,722,235.03	3,722,235.03
Servicios de Arrendamiento.	37,377,654.64	2,845,576.57	2,855,696.14	37,367,535.07	36,972,770.86	36,972,770.86	36,972,384.80	36,972,384.80	394,764.21	394,764.21
Servicios Profesionales, Científicos, Técnicos y Otros Servicios.	59,187,277.16	141,758,769.19	19,847,665.23	181,098,381.12	161,166,558.56	161,166,558.56	161,107,411.78	105,921,070.18	19,931,822.56	19,931,822.56
Servicios Financieros, Bancarios y Comerciales.	19,087,000.00	20,313,559.28	12,040,843.14	27,359,716.14	27,134,461.24	27,134,461.24	24,863,650.85	23,444,638.63	225,254.90	225,254.90
Servicios de Instalación, Reparación, Mantenimiento y Conservación.	7,160,799.01	498,313.46	1,164,638.54	6,494,473.93	2,163,079.73	2,163,079.73	2,161,643.12	2,138,743.12	4,331,394.20	4,331,394.20
Servicios de Comunicación Social y Publicidad.	55,000.00	54,115,585.58	54,052,985.54	117,600.04	83,881.00	83,881.00	83,881.00	83,881.00	33,719.04	33,719.04
Servicios de Traslado y Viáticos.	5,665,000.00	848,707.21	494,166.67	6,019,540.54	4,215,808.84	4,215,808.84	4,215,808.84	4,215,808.84	1,803,731.70	1,803,731.70
Servicios Oficiales.	1,900,000.00	88,298,923.84	50,000.01	90,148,923.83	88,283,699.13	88,283,699.13	88,283,699.13	88,283,699.13	1,865,224.70	1,865,224.70
Otros Servicios Generales.	18,396,736.34	129,291,642.60	41,383,702.02	106,304,676.92	105,122,666.48	105,122,666.48	105,122,666.48	102,710,204.81	1,182,010.44	1,182,010.44
Transferencias, Asignaciones, Subsidios y Otras Ayudas.	17,790,158.19	12,554,990.02	17,790,158.19	12,554,990.02	12,360,868.83	12,360,868.83	12,360,868.83	12,360,868.83	194,121.19	194,121.19
Transferencias Internas y Asignaciones al Sector Público.	2,150,755.41	2,201,398.16	2,150,755.41	2,201,398.16	2,201,398.16	2,201,398.16	2,201,398.16	2,201,398.16	0.00	0.00
Subsidios y Subvenciones.	0.00	9,056,891.94	0.00	9,056,891.94	8,942,899.75	8,942,899.75	8,942,899.75	8,942,899.75	113,992.19	113,992.19
Ayudas Sociales.	15,289,402.78	946,699.92	15,289,402.78	946,699.92	866,570.92	866,570.92	866,570.92	866,570.92	80,129.00	80,129.00



ESTADO DEL EJERCICIO DEL PRESUPUESTO
CIERRE 2019
 Secretaría de Hacienda

Del 01 de Enero al 31 de Diciembre de 2019

(Pesos)

CAPÍTULOS / CONCEPTOS	PRESUPUESTO AUTORIZADO				COMPROMETIDO	DEVENGADO	EJERCIDO	PAGADO	Variación Nominal	
	PRESUPUESTO DE EGRESOS APROBADO	AMPLIACIONES	REDUCCIONES	MODIFICADO					Modificado Comprometido	Modificado Devengado
Transferencias a Fideicomisos, Mandatos y Otros Análogos.	350,000.00	350,000.00	350,000.00	350,000.00	350,000.00	350,000.00	350,000.00	350,000.00	0.00	0.00
Bienes Muebles, Inmuebles e Intangibles.	0.00	3,763,463.22	28,013.10	3,735,450.12	2,355,916.11	2,355,916.11	2,355,916.11	2,355,916.11	1,379,534.01	1,379,534.01
Mobiliario y Equipo de Administración.	0.00	1,203,738.83	19,057.90	1,184,680.93	1,003,428.61	1,003,428.61	1,003,428.61	1,003,428.61	181,252.32	181,252.32
Mobiliario y Equipo Educativo y Recreativo.	0.00	9,488.80	0.00	9,488.80	9,488.80	9,488.80	9,488.80	9,488.80	0.00	0.00
Maquinaria, Otros Equipos y Herramientas.	0.00	172,126.55	8,955.20	163,171.35	162,968.40	162,968.40	162,968.40	162,968.40	202.95	202.95
Activos Intangibles.	0.00	2,378,109.04	0.00	2,378,109.04	1,180,030.30	1,180,030.30	1,180,030.30	1,180,030.30	1,198,078.74	1,198,078.74
Inversiones Financieras y Otras Provisiones.	35,040,000.00	43,424,000.00	74,000,000.00	4,464,000.00	4,464,000.00	4,464,000.00	4,464,000.00	4,464,000.00	0.00	0.00
Acciones y Participaciones de Capital	0.00	4,464,000.00	0.00	4,464,000.00	4,464,000.00	4,464,000.00	4,464,000.00	4,464,000.00	0.00	0.00
Provisiones para Contingencias y Otras Erogaciones Especiales.	35,040,000.00	38,960,000.00	74,000,000.00	0.00	0.00	0.00	0.00	0.00	0.00	0.00
Deuda Pública.	0.00	74,612,649.91	60,616,922.19	13,995,727.72	13,909,373.71	13,909,373.71	13,909,373.71	13,909,373.71	86,354.01	86,354.01
Adeudos de Ejercicios Fiscales Anteriores (ADEFAS).	0.00	74,612,649.91	60,616,922.19	13,995,727.72	13,909,373.71	13,909,373.71	13,909,373.71	13,909,373.71	86,354.01	86,354.01

 Dr. Javier Jiménez Jiménez
 Secretario de Hacienda



GOBIERNO CONSTITUCIONAL DEL ESTADO DE CHIAPAS

SECRETARÍA DE HACIENDA

Análisis de Partidas por Clasificación Administrativa

SISTEMA PRESUPUESTARIO 2019

(PESOS)

CIERRE 2019

2.1.1.1.1.110 Secretaría de Hacienda

martes, 31 de diciembre de 2019

Table with columns: UR, FI, F, SF, SS, PS, PP, OA, AI, PT, MPIO, COGC, GASTO, TG, TR, FF, SFTE, RM, PF, CP, DM, DESCRIPCIÓN, Presupuesto Aprobado, Modificación Neta, Presupuesto Modificado, Presupuesto Liberado, Presupuesto por Liberar, Presupuesto Ministrado, Presupuesto Comprometido Modificado, Presupuesto Devengado Modificado, Presupuesto Ejercido Modificado, Presupuesto Pagado Modificado, Disponibilidad Financiera Modificada, Disponible Presupuestario Modificado.

Handwritten signature and initials at the bottom right of the page.



GOBIERNO CONSTITUCIONAL DEL ESTADO DE CHIAPAS
SECRETARÍA DE HACIENDA

Por Capítulos, Concepto, Partida Genérica y Partida Específica por Clasificación Administrativa
SISTEMA PRESUPUESTARIO 2019
(PESOS)
CIERRE 2019

EP-03

Página 1 de 8

martes, 31 de diciembre de 2019

2.1.1.1.110 Secretaría de Hacienda

CAPÍTULOS /CONCEPTOS /PARTIDAS	DESCRIPCIÓN	Presupuesto Aprobado	Modificación Neta	Presupuesto Modificado	Presupuesto Liberado	Presupuesto por Liberar	Presupuesto Ministrado	Presupuesto Comprometido Modificado	Presupuesto Devengado Modificado	Presupuesto Ejercido Modificado	Presupuesto Pagado Modificado	Disponibilidad Financiera Modificada	Disponible Presupuestario Modificado
Gran Total		1,166,239,949.68	255,842,969.87	1,422,082,919.55	1,422,082,919.55	0.00	1,422,082,919.55	1,319,265,603.24	1,319,265,603.24	1,295,169,372.84	1,235,822,569.57	126,913,546.71	102,877,316.31
INSTITUCIONALES		1,165,889,949.68	251,378,969.87	1,417,268,919.55	1,417,268,919.55	0.00	1,417,268,919.55	1,314,391,603.24	1,314,391,603.24	1,290,335,372.84	1,231,008,569.57	126,913,546.71	102,877,316.31
1000	1000	913,311,584.19	-37,313,480.27	875,998,103.92	875,998,103.92	0.00	875,998,103.92	820,630,691.92	820,630,691.92	799,113,644.08	799,113,644.08	76,884,459.84	55,367,412.00
	1100	227,342,138.99	-11,311,036.84	216,031,102.15	216,031,102.15	0.00	216,031,102.15	202,287,086.10	202,287,086.10	202,287,086.10	202,287,086.10	13,744,016.05	13,744,016.05
	113	227,342,138.99	-11,311,036.84	216,031,102.15	216,031,102.15	0.00	216,031,102.15	202,287,086.10	202,287,086.10	202,287,086.10	202,287,086.10	13,744,016.05	13,744,016.05
	11304	160,805,763.16	9,673,895.13	170,479,658.29	170,479,658.29	0.00	170,479,658.29	160,089,008.78	160,089,008.78	160,089,008.78	160,089,008.78	10,390,649.51	10,390,649.51
	11311	66,536,375.83	-20,984,931.97	45,551,443.86	45,551,443.86	0.00	45,551,443.86	42,198,077.32	42,198,077.32	42,198,077.32	42,198,077.32	3,353,366.54	3,353,366.54
	1200	3,649,403.06	107,480.52	3,756,883.58	3,756,883.58	0.00	3,756,883.58	2,279,960.61	2,279,960.61	2,183,960.21	2,183,960.21	1,572,923.37	1,476,922.97
	121	1,484,565.12	-337,740.95	1,146,824.17	1,146,824.17	0.00	1,146,824.17	1,095,404.22	1,095,404.22	999,403.82	999,403.82	147,420.35	51,419.95
	12101	1,484,565.12	-337,740.95	1,146,824.17	1,146,824.17	0.00	1,146,824.17	1,095,404.22	1,095,404.22	999,403.82	999,403.82	147,420.35	51,419.95
	122	2,164,837.94	445,221.47	2,610,059.41	2,610,059.41	0.00	2,610,059.41	1,184,556.39	1,184,556.39	1,184,556.39	1,184,556.39	1,425,503.02	1,425,503.02
	12201	2,164,837.94	445,221.47	2,610,059.41	2,610,059.41	0.00	2,610,059.41	1,184,556.39	1,184,556.39	1,184,556.39	1,184,556.39	1,425,503.02	1,425,503.02
	1300	189,939,763.49	3,729,306.32	193,669,069.81	193,669,069.81	0.00	193,669,069.81	176,588,496.79	176,588,496.79	176,552,596.30	176,552,596.30	17,116,473.51	17,080,573.02
	131	3,148,000.00	67,947.50	3,216,447.50	3,216,447.50	0.00	3,216,447.50	2,910,163.00	2,910,163.00	2,910,163.00	2,910,163.00	306,284.50	306,284.50
	13101	3,148,000.00	67,947.50	3,216,447.50	3,216,447.50	0.00	3,216,447.50	2,910,163.00	2,910,163.00	2,910,163.00	2,910,163.00	306,284.50	306,284.50
	132	52,237,722.27	-2,873,144.60	49,364,577.67	49,364,577.67	0.00	49,364,577.67	45,752,354.45	45,752,354.45	45,736,377.78	45,736,377.78	3,628,199.89	3,612,223.22
	13201	6,009,649.47	-300,279.00	5,709,370.47	5,709,370.47	0.00	5,709,370.47	4,869,216.86	4,869,216.86	4,869,216.86	4,869,216.86	840,153.61	840,153.61
	13202	46,228,072.80	-2,572,865.60	43,655,207.20	43,655,207.20	0.00	43,655,207.20	40,883,137.59	40,883,137.59	40,867,160.92	40,867,160.92	2,788,046.28	2,772,069.61
	134	123,941,730.14	2,429,218.70	126,370,948.84	126,370,948.84	0.00	126,370,948.84	113,208,883.54	113,208,883.54	113,188,959.72	113,188,959.72	13,181,989.12	13,162,065.30
	13420	63,263,743.26	3,865,018.24	67,128,761.50	67,128,761.50	0.00	67,128,761.50	62,934,249.53	62,934,249.53	62,934,249.53	62,934,249.53	4,194,511.97	4,194,511.97
	13434	60,677,986.88	-1,435,799.54	59,242,187.34	59,242,187.34	0.00	59,242,187.34	50,274,634.01	50,274,634.01	50,254,710.19	50,254,710.19	8,987,477.15	8,967,553.33
	137	10,611,811.08	4,105,284.72	14,717,095.80	14,717,095.80	0.00	14,717,095.80	14,717,095.80	14,717,095.80	14,717,095.80	14,717,095.80	0.00	0.00
	13701	10,611,811.08	4,105,284.72	14,717,095.80	14,717,095.80	0.00	14,717,095.80	14,717,095.80	14,717,095.80	14,717,095.80	14,717,095.80	0.00	0.00
	1400	137,136,394.11	4,119,076.44	141,255,470.55	141,255,470.55	0.00	141,255,470.55	136,843,864.25	136,843,864.25	115,618,485.87	115,618,485.87	25,636,984.68	4,411,606.30
	141	130,085,913.08	5,978,100.83	136,064,013.91	136,064,013.91	0.00	136,064,013.91	132,101,384.53	132,101,384.53	111,295,160.78	111,295,160.78	24,768,853.63	3,962,629.38
	14103	15,754,752.18	398,720.61	16,153,472.79	16,153,472.79	0.00	16,153,472.79	14,729,163.98	14,729,163.98	13,429,042.46	13,429,042.46	2,724,430.33	1,424,308.81
	14114	23,293,885.60	-1,563,288.13	21,730,597.47	21,730,597.47	0.00	21,730,597.47	21,343,010.90	21,343,010.90	17,289,095.33	17,289,095.33	4,501,502.14	447,286.54
	14115	77,528,000.00	10,161,668.22	87,689,668.22	87,689,668.22	0.00	87,689,668.22	87,689,668.22	87,689,668.22	72,889,926.47	72,889,926.47	14,799,741.75	0.00
	14116	13,449,275.30	-3,018,999.87	10,430,275.43	10,430,275.43	0.00	10,430,275.43	8,339,541.43	8,339,541.43	7,687,096.02	7,687,096.02	2,743,179.41	2,090,794.00
	142	4,323,208.30	-1,293,085.65	3,030,122.65	3,030,122.65	0.00	3,030,122.65	2,587,601.09	2,587,601.09	2,168,446.96	2,168,446.96	861,675.69	442,521.56
	14202	4,323,208.30	-1,293,085.65	3,030,122.65	3,030,122.65	0.00	3,030,122.65	2,587,601.09	2,587,601.09	2,168,446.96	2,168,446.96	861,675.69	442,521.56
	144	2,727,272.73	-565,938.74	2,161,333.99	2,161,333.99	0.00	2,161,333.99	2,154,878.63	2,154,878.63	2,154,878.63	2,154,878.63	6,455.36	6,455.36
	14401	2,727,272.73	-565,938.74	2,161,333.99	2,161,333.99	0.00	2,161,333.99	2,154,878.63	2,154,878.63	2,154,878.63	2,154,878.63	6,455.36	6,455.36
	1500	296,546,612.65	-3,089,501.49	293,457,111.16	293,457,111.16	0.00	293,457,111.16	275,968,035.19	275,968,035.19	275,868,266.62	275,868,266.62	17,644,844.54	17,489,075.97
	152	0.00	3,297,625.25	3,297,625.25	3,297,625.25	0.00	3,297,625.25	3,297,625.25	3,297,625.25	3,137,856.68	3,137,856.68	159,768.57	0.00
	15206	0.00	3,297,625.25	3,297,625.25	3,297,625.25	0.00	3,297,625.25	3,297,625.25	3,297,625.25	3,137,856.68	3,137,856.68	159,768.57	0.00
	153	250,505,789.67	-5,390,909.50	245,114,880.17	245,114,880.17	0.00	245,114,880.17	230,278,640.75	230,278,640.75	230,278,640.75	230,278,640.75	14,836,239.42	14,836,239.42



GOBIERNO CONSTITUCIONAL DEL ESTADO DE CHIAPAS

SECRETARÍA DE HACIENDA

Resumen Tipo de Gasto y Partida
SISTEMA PRESUPUESTARIO 2019

(PESOS)
CIERRE 2019

2.1.1.1.1.110 Secretaría de Hacienda

martes, 31 de diciembre de 2019

TIPO GASTO / CAPÍTULOS /CONCEPTOS /PARTIDAS	DESCRIPCIÓN	Presupuesto Aprobado	Modificación Neta	Presupuesto Modificado	Presupuesto Liberado	Presupuesto por Liberar	Presupuesto Ministrado	Presupuesto Comprometido Modificado	Presupuesto Devengado Modificado	Presupuesto Ejercido Modificado	Presupuesto Pagado Modificado	Disponibilidad Financiera Modificada	Disponible Presupuestario Modificado
Gran Total		1,166,239,949.68	255,842,969.87	1,422,082,919.55	1,422,082,919.55	0.00	1,422,082,919.55	1,319,205,603.24	1,319,205,603.24	1,295,169,372.84	1,235,822,569.57	126,913,546.71	162,877,316.31
Total Institucional		1,165,889,949.68	251,378,969.87	1,417,268,919.55	1,417,268,919.55	0.00	1,417,268,919.55	1,314,391,603.24	1,314,391,603.24	1,290,355,372.84	1,231,008,569.57	126,913,546.71	162,877,316.31
Total Inversión		350,000.00	4,464,000.00	4,814,000.00	4,814,000.00	0.00	4,814,000.00	4,814,000.00	4,814,000.00	4,814,000.00	4,814,000.00	0.00	0.00
Total Institucional Inversión		1,166,239,949.68	255,842,969.87	1,422,082,919.55	1,422,082,919.55	0.00	1,422,082,919.55	1,319,205,603.24	1,319,205,603.24	1,295,169,372.84	1,235,822,569.57	126,913,546.71	162,877,316.31
1,165,889,949.68		251,378,969.87	1,417,268,919.55	1,417,268,919.55	0.00	1,417,268,919.55	1,314,391,603.24	1,314,391,603.24	1,290,355,372.84	1,231,008,569.57	126,913,546.71	162,877,316.31	
350,000.00		4,464,000.00	4,814,000.00	4,814,000.00	0.00	4,814,000.00	4,814,000.00	4,814,000.00	4,814,000.00	4,814,000.00	4,814,000.00	0.00	0.00
1 Gasto Corriente		1,165,889,949.68	247,643,519.75	1,413,533,469.43	1,413,533,469.43	0.00	1,413,533,469.43	1,312,035,687.13	1,312,035,687.13	1,287,999,456.73	1,228,652,653.46	125,534,012.70	161,497,782.30
1000 Servicios Personales.		913,311,584.19	-37,313,480.27	875,998,103.92	875,998,103.92	0.00	875,998,103.92	820,630,691.92	820,630,691.92	799,113,644.08	799,113,644.08	76,884,459.84	55,367,412.00
1100 Remuneraciones al Personal de Carácter Permanente.		227,342,138.99	-11,311,636.84	216,031,102.15	216,031,102.15	0.00	216,031,102.15	202,287,086.10	202,287,086.10	202,287,086.10	202,287,086.10	13,744,016.05	13,744,016.05
113 Sueldos Base al Personal Permanente.		227,342,138.99	-11,311,636.84	216,031,102.15	216,031,102.15	0.00	216,031,102.15	202,287,086.10	202,287,086.10	202,287,086.10	202,287,086.10	13,744,016.05	13,744,016.05
11304 Sueldo al Personal de Confianza.		160,805,763.16	9,673,895.13	170,479,658.29	170,479,658.29	0.00	170,479,658.29	160,089,008.78	160,089,008.78	160,089,008.78	160,089,008.78	10,390,649.51	10,390,649.51
11311 Sueldo al Personal Sindicalizado.		66,536,375.83	-20,984,931.97	45,551,443.86	45,551,443.86	0.00	45,551,443.86	42,198,077.32	42,198,077.32	42,198,077.32	42,198,077.32	3,353,366.54	3,353,366.54
1200 Remuneraciones al Personal de Carácter Transitorio.		3,649,403.06	107,480.52	3,756,883.58	3,756,883.58	0.00	3,756,883.58	2,279,960.61	2,279,960.61	2,183,960.21	2,183,960.21	1,572,923.27	1,476,922.87
121 Honorarios Asimilables a Salarios.		1,486,565.12	-337,740.95	1,148,824.17	1,148,824.17	0.00	1,148,824.17	1,095,404.22	1,095,404.22	999,403.82	999,403.82	147,420.35	51,419.95
12101 Honorarios.		1,486,565.12	-337,740.95	1,148,824.17	1,148,824.17	0.00	1,148,824.17	1,095,404.22	1,095,404.22	999,403.82	999,403.82	147,420.35	51,419.95
122 Sueldos Base al Personal Eventual.		2,164,837.94	445,221.47	2,610,059.41	2,610,059.41	0.00	2,610,059.41	1,184,556.39	1,184,556.39	1,184,556.39	1,184,556.39	1,425,503.02	1,425,503.02
12201 Sueldo al Personal Eventual.		2,164,837.94	445,221.47	2,610,059.41	2,610,059.41	0.00	2,610,059.41	1,184,556.39	1,184,556.39	1,184,556.39	1,184,556.39	1,425,503.02	1,425,503.02
1300 Remuneraciones Adicionales y Especiales.		189,939,763.49	3,729,306.32	193,669,069.81	193,669,069.81	0.00	193,669,069.81	176,588,496.79	176,588,496.79	176,552,596.30	176,552,596.30	17,116,473.51	17,080,573.02
131 Primas por Años de Servicios Efectivos Prestados.		3,148,500.00	67,947.50	3,216,447.50	3,216,447.50	0.00	3,216,447.50	2,910,163.00	2,910,163.00	2,910,163.00	2,910,163.00	306,284.50	306,284.50
13101 Prima Quinquenal por Años de Servicios Efectivos Prestados.		3,148,500.00	67,947.50	3,216,447.50	3,216,447.50	0.00	3,216,447.50	2,910,163.00	2,910,163.00	2,910,163.00	2,910,163.00	306,284.50	306,284.50
132 Primas de Vacaciones, Dominical y Gratificación de Fin de Año.		52,237,722.27	-2,873,144.60	49,364,577.67	49,364,577.67	0.00	49,364,577.67	45,752,354.45	45,752,354.45	45,736,377.78	45,736,377.78	3,628,199.89	3,612,223.22
13201 Primas de Vacaciones y Dominical.		6,009,649.47	-300,279.00	5,709,370.47	5,709,370.47	0.00	5,709,370.47	4,869,216.86	4,869,216.86	4,869,216.86	4,869,216.86	840,153.61	840,153.61
13202 Aguinaldo o Gratificación de Fin de Año.		46,228,072.80	-2,572,865.60	43,655,207.20	43,655,207.20	0.00	43,655,207.20	40,883,137.59	40,883,137.59	40,867,160.92	40,867,160.92	2,788,046.28	2,772,069.61
134 Compensaciones.		123,941,730.14	2,429,218.70	126,370,948.84	126,370,948.84	0.00	126,370,948.84	113,208,883.54	113,208,883.54	113,188,959.72	113,188,959.72	13,181,989.12	13,162,065.30
13420 Compensaciones por Servicios Especiales.		63,263,743.26	3,865,018.24	67,128,761.50	67,128,761.50	0.00	67,128,761.50	62,934,249.53	62,934,249.53	62,934,249.53	62,934,249.53	4,194,511.97	4,194,511.97
13434 Compensación Complementaria por Servicios Especiales.		60,677,986.88	-1,435,799.54	59,242,187.34	59,242,187.34	0.00	59,242,187.34	50,274,634.01	50,274,634.01	50,254,710.19	50,254,710.19	8,987,477.15	8,967,553.33
137 Honorarios Especiales.		10,611,811.08	4,105,284.72	14,717,095.80	14,717,095.80	0.00	14,717,095.80	14,717,095.80	14,717,095.80	14,717,095.80	14,717,095.80	0.00	0.00
13701 Honorarios Especiales.		10,611,811.08	4,105,284.72	14,717,095.80	14,717,095.80	0.00	14,717,095.80	14,717,095.80	14,717,095.80	14,717,095.80	14,717,095.80	0.00	0.00
1400 Seguridad Social.		137,136,394.11	4,119,076.44	141,255,470.55	141,255,470.55	0.00	141,255,470.55	136,843,864.25	136,843,864.25	115,618,485.87	115,618,485.87	25,636,984.68	4,411,606.30
141 Aportaciones de Seguridad Social.		130,085,913.08	5,978,100.83	136,064,013.91	136,064,013.91	0.00	136,064,013.91	132,101,384.53	132,101,384.53	111,295,168.28	111,295,168.28	24,768,853.33	3,962,629.38
14103 Aportaciones al IMSS.		15,754,752.18	398,720.61	16,153,472.79	16,153,472.79	0.00	16,153,472.79	14,729,163.98	14,729,163.98	13,429,042.46	13,429,042.46	2,724,430.81	1,424,308.81
14114 Aportaciones al ISSTECH.		23,353,885.60	-1,563,288.13	21,790,597.47	21,790,597.47	0.00	21,790,597.47	21,343,010.90	21,343,010.90	17,289,095.33	17,289,095.33	4,501,502.14	447,586.57
14115 Aportaciones al ISSTECH (Docente).		77,528,000.00	10,161,668.22	87,689,668.22	87,689,668.22	0.00	87,689,668.22	87,689,668.22	87,689,668.22	72,889,926.47	72,889,926.47	14,799,741.75	0.00
14116 Aportaciones de Seguridad Social.		13,449,275.30	-3,018,999.87	10,430,275.43	10,430,275.43	0.00	10,430,275.43	8,339,541.43	8,339,541.43	7,687,096.02	7,687,096.02	2,743,179.41	2,060,734.00
142 Aportaciones a Fondos de Vivienda.		4,323,208.30	-1,293,085.65	3,030,122.65	3,030,122.65	0.00	3,030,122.65	2,587,601.09	2,587,601.09	2,168,446.96	2,168,446.96	861,675.69	442,521.56



GOBIERNO CONSTITUCIONAL DEL ESTADO DE CHIAPAS

SECRETARÍA DE HACIENDA

Recursos Fiscales - Ingresos Estatales (Clasificación Administrativa)

SISTEMA PRESUPUESTARIO 2019

(PESOS)

CIERRE 2019

EP-1A01

Página 1 de 4

martes, 31 de diciembre de 2019

2.1.1.1.1.110 Secretaría de Hacienda

Table with columns: UR FI FUN SF SPS PS PP OA AI PT MPIO COGC GASTO TG TR FF SFTE, DESCRIPCIÓN, Presupuesto Aprobado, Modificación Neta, Presupuesto Modificado, Presupuesto Liberado, Presupuesto por Liberar, Presupuesto Ministrado, Presupuesto Comprometido Modificado, Presupuesto Devengado Modificado, Presupuesto Ejercido Modificado, Presupuesto Pagado Modificado, Disponibilidad Financiera Modificada, Disponible Presupuestario Modificado.

Handwritten mark

Handwritten signature



GOBIERNO CONSTITUCIONAL DEL ESTADO DE CHIAPAS

SECRETARÍA DE HACIENDA

Ingresos Propios - Ingresos por Venta de Bienes, Prestación de Servicios y Otros Ingresos (Clasificación Administrativa)

SISTEMA PRESUPUESTARIO 2019

(PESOS)

CIERRE 2019

EP-4711

EP-4711

Página 1 de 1

martes, 31 de diciembre de 2019

2.1.1.1.1.110 Secretaría de Hacienda

UR	FI	FUN	SF	SSF	PS	PP	OA	AI	PT	MPIO	COGC	GASTO	TG	TR	FF	SFTE	DESCRIPCIÓN	Presupuesto Aprobado	Modificación Neta	Presupuesto Modificado	Presupuesto Liberado	Presupuesto por Liberar	Presupuesto Ministrado	Presupuesto Comprometido Modificado	Presupuesto Devengado Modificado	Presupuesto Ejercido Modificado	Presupuesto Pagado Modificado	Disponibilidad Financiera Modificada	Disponible Presupuestario Modificado						
Gran Total																		1,000.00	-1,000.00	0.00	0.00	0.00	0.00	0.00	0.00	0.00	0.00	0.00	0.00	0.00	0.00	0.00	0.00	0.00	0.00
Total																		1,000.00	-1,000.00	0.00	0.00	0.00	0.00	0.00	0.00	0.00	0.00	0.00	0.00	0.00	0.00	0.00	0.00	0.00	
TOTAL FUENTE DE FINANCIAMIENTO																		1,000.00	-1,000.00	0.00	0.00	0.00	0.00	0.00	0.00	0.00	0.00	0.00	0.00	0.00	0.00	0.00	0.00	0.00	
TOTAL GLOBAL FUICIÓN 5 Asuntos Financieros y Hacendarios																		1,000.00	-1,000.00	0.00	0.00	0.00	0.00	0.00	0.00	0.00	0.00	0.00	0.00	0.00	0.00	0.00	0.00	0.00	
TOTAL GLOBAL SUBFUENTE DE FINANCIAMIENTO 5 Recursos del Ejercicio																		1,000.00	-1,000.00	0.00	0.00	0.00	0.00	0.00	0.00	0.00	0.00	0.00	0.00	0.00	0.00	0.00	0.00	0.00	
INSTITUCIONALES																		1,000.00	-1,000.00	0.00	0.00	0.00	0.00	0.00	0.00	0.00	0.00	0.00	0.00	0.00	0.00	0.00	0.00	0.00	
29																	Unidad de Apoyo Administrativo	1,000.00	-1,000.00	0.00	0.00	0.00	0.00	0.00	0.00	0.00	0.00	0.00	0.00						
29	1																Gobierno	1,000.00	-1,000.00	0.00	0.00	0.00	0.00	0.00	0.00	0.00	0.00	0.00	0.00	0.00					
29	1	5															Asuntos Financieros y Hacendarios	1,000.00	-1,000.00	0.00	0.00	0.00	0.00	0.00	0.00	0.00	0.00	0.00	0.00	0.00	0.00				
29	1	5	2														Asuntos Hacendarios	1,000.00	-1,000.00	0.00	0.00	0.00	0.00	0.00	0.00	0.00	0.00	0.00	0.00	0.00	0.00				
29	1	5	2	1													Asuntos Hacendarios	1,000.00	-1,000.00	0.00	0.00	0.00	0.00	0.00	0.00	0.00	0.00	0.00	0.00	0.00	0.00				
29	1	5	2	1	H												En Construcción,	1,000.00	-1,000.00	0.00	0.00	0.00	0.00	0.00	0.00	0.00	0.00	0.00	0.00	0.00	0.00				
29	1	5	2	1	H	122											Programa de administración del gasto	1,000.00	-1,000.00	0.00	0.00	0.00	0.00	0.00	0.00	0.00	0.00	0.00	0.00	0.00	0.00				
29	1	5	2	1	H	122	01										Asignación Normal	1,000.00	-1,000.00	0.00	0.00	0.00	0.00	0.00	0.00	0.00	0.00	0.00	0.00	0.00	0.00	0.00			
29	1	5	2	1	H	122	01	501									Servicios de Apoyo Administrativo	1,000.00	-1,000.00	0.00	0.00	0.00	0.00	0.00	0.00	0.00	0.00	0.00	0.00	0.00	0.00	0.00			
29	1	5	2	1	H	122	01	501	A001								Administración de los Recursos Humanos, Financieros y Materiales	1,000.00	-1,000.00	0.00	0.00	0.00	0.00	0.00	0.00	0.00	0.00	0.00	0.00	0.00	0.00	0.00			
29	1	5	2	1	H	122	01	501	A001	000							Cobertura Estatal	1,000.00	-1,000.00	0.00	0.00	0.00	0.00	0.00	0.00	0.00	0.00	0.00	0.00	0.00	0.00	0.00			
29	1	5	2	1	H	122	01	501	A001	000	0	7000					Inversiones Financieras y Otras Provisiones.	1,000.00	-1,000.00	0.00	0.00	0.00	0.00	0.00	0.00	0.00	0.00	0.00	0.00	0.00	0.00	0.00			
29	1	5	2	1	H	122	01	501	A001	000	0	7900					Provisiones para Contingencias y Otras Erogaciones Especiales.	1,000.00	-1,000.00	0.00	0.00	0.00	0.00	0.00	0.00	0.00	0.00	0.00	0.00	0.00	0.00	0.00			
29	1	5	2	1	H	122	01	501	A001	000	0	799					Otras Erogaciones Especiales.	1,000.00	-1,000.00	0.00	0.00	0.00	0.00	0.00	0.00	0.00	0.00	0.00	0.00	0.00	0.00	0.00			
29	1	5	2	1	H	122	01	501	A001	000	0	79911	1	1	4711	5	3	Erogaciones Complementarias.	1,000.00	-1,000.00	0.00	0.00	0.00	0.00	0.00	0.00	0.00	0.00	0.00	0.00	0.00	0.00	0.00		



GOBIERNO CONSTITUCIONAL DEL ESTADO DE CHIAPAS
SECRETARÍA DE HACIENDA

Recurso Federales - Fondo General de Participaciones (Clasificación Administrativa)
SISTEMA PRESUPUESTARIO 2019
 (PESOS)
 CIERRE 2019

EP-5811

Página 1 de 73

martes, 31 de diciembre de 2019

2.1.1.1.1.110 Secretaría de Hacienda

UR	FI	FUN	SF	SSF	PP	OA	AI	PT	MPIO	COGC	GASTO	TG	TR	FF	SFTE	DESCRIPCIÓN	Presupuesto Aprobado	Modificación Neta	Presupuesto Modificado	Presupuesto Liberado	Presupuesto por Liberar	Presupuesto Ministrado	Presupuesto Comprometido Modificado	Presupuesto Devengado Modificado	Presupuesto Ejercido Modificado	Presupuesto Pagado Modificado	Disponibilidad Financiera Modificada	Disponible Presupuestario Modificado		
Gran Total																	903,049,773.11	149,541,208.35	1,052,590,981.46	1,052,590,981.46	0.00	1,052,590,981.46	984,469,319.70	984,469,319.70	961,319,506.13	928,757,227.91	91,271,475.33	68,121,661.76		
Total																	903,049,773.11	149,541,208.35	1,052,590,981.46	1,052,590,981.46	0.00	1,052,590,981.46	984,469,319.70	984,469,319.70	961,319,506.13	928,757,227.91	91,271,475.33	68,121,661.76		
TOTAL FUENTE DE FINANCIAMIENTO																	903,049,773.11	149,541,208.35	1,052,590,981.46	1,052,590,981.46	0.00	1,052,590,981.46	984,469,319.70	984,469,319.70	961,319,506.13	928,757,227.91	91,271,475.33	68,121,661.76		
TOTAL GLOBAL FUNCIÓN 2 Justicia																	4,760,040.24	-4,615,589.84	144,450.40	144,450.40	0.00	144,450.40	0.00	0.00	0.00	0.00	144,450.40	144,450.40		
TOTAL GLOBAL SUBFUNCIÓN 5 Recursos del Ejercicio																	4,760,040.24	-4,615,589.84	144,450.40	144,450.40	0.00	144,450.40	0.00	0.00	0.00	0.00	144,450.40	144,450.40		
INSTITUCIONALES																	4,760,040.24	-4,615,589.84	144,450.40	144,450.40	0.00	144,450.40	0.00	0.00	0.00	0.00	144,450.40	144,450.40		
57																Dirección de Jubilaciones, Pensiones y Licencias Laborales	4,760,040.24	-4,615,589.84	144,450.40	144,450.40	0.00	144,450.40	0.00	0.00	0.00	0.00	144,450.40	144,450.40		
57	1															Gobierno	4,760,040.24	-4,615,589.84	144,450.40	144,450.40	0.00	144,450.40	0.00	0.00	0.00	0.00	144,450.40	144,450.40		
57	1	2														Justicia	4,760,040.24	-4,615,589.84	144,450.40	144,450.40	0.00	144,450.40	0.00	0.00	0.00	0.00	144,450.40	144,450.40		
57	1	2	1													Impartición de Justicia	4,760,040.24	-4,615,589.84	144,450.40	144,450.40	0.00	144,450.40	0.00	0.00	0.00	0.00	144,450.40	144,450.40		
57	1	2	1	1												Impartición de Justicia	4,760,040.24	-4,615,589.84	144,450.40	144,450.40	0.00	144,450.40	0.00	0.00	0.00	0.00	144,450.40	144,450.40		
57	1	2	1	1	F											En Construcción.	4,760,040.24	-4,615,589.84	144,450.40	144,450.40	0.00	144,450.40	0.00	0.00	0.00	0.00	144,450.40	144,450.40		
57	1	2	1	1	F	041										Programa para la defensa del trabajo	4,760,040.24	-4,615,589.84	144,450.40	144,450.40	0.00	144,450.40	0.00	0.00	0.00	0.00	144,450.40	144,450.40		
57	1	2	1	1	F	041	01									Asignación Normal	4,760,040.24	-4,615,589.84	144,450.40	144,450.40	0.00	144,450.40	0.00	0.00	0.00	0.00	144,450.40	144,450.40		
57	1	2	1	1	F	041	01	301								Justicia Laboral para los Trabajadores al Servicio del Estado	4,760,040.24	-4,615,589.84	144,450.40	144,450.40	0.00	144,450.40	0.00	0.00	0.00	0.00	144,450.40	144,450.40		
57	1	2	1	1	F	041	01	301	A004							Atender a los trabajadores del Poder Ejecutivo del Estado	4,760,040.24	-4,615,589.84	144,450.40	144,450.40	0.00	144,450.40	0.00	0.00	0.00	0.00	144,450.40	144,450.40		
57	1	2	1	1	F	041	01	301	A004	000						Cobertura Estatal.	4,760,040.24	-4,615,589.84	144,450.40	144,450.40	0.00	144,450.40	0.00	0.00	0.00	0.00	144,450.40	144,450.40		
57	1	2	1	1	F	041	01	301	A004	000	1	1000				Servicios Personales.	4,760,040.24	-4,615,589.84	144,450.40	144,450.40	0.00	144,450.40	0.00	0.00	0.00	0.00	144,450.40	144,450.40		
57	1	2	1	1	F	041	01	301	A004	000	1	1100				Remuneraciones al Personal de Carácter Permanente.	1,901,521.56	-1,901,521.56	0.00	0.00	0.00	0.00	0.00	0.00	0.00	0.00	0.00	0.00		
57	1	2	1	1	F	041	01	301	A004	000	1	113				Sueldos Base al Personal Permanente.	1,901,521.56	-1,901,521.56	0.00	0.00	0.00	0.00	0.00	0.00	0.00	0.00	0.00	0.00		
57	1	2	1	1	F	041	01	301	A004	000	1	11304	1	1	5811	5	2	Sueldo al Personal de Confianza.	1,424,926.32	-1,424,926.32	0.00	0.00	0.00	0.00	0.00	0.00	0.00	0.00	0.00	0.00
57	1	2	1	1	F	041	01	301	A004	000	1	11311	1	1	5811	5	2	Sueldo al Personal Sindicalizado.	476,595.24	-476,595.24	0.00	0.00	0.00	0.00	0.00	0.00	0.00	0.00	0.00	0.00
57	1	2	1	1	F	041	01	301	A004	000	1	1300				Remuneraciones Adicionales y Especiales.	1,979,761.11	-1,940,473.11	139,288.00	139,288.00	0.00	139,288.00	0.00	0.00	0.00	0.00	139,288.00	139,288.00		
57	1	2	1	1	F	041	01	301	A004	000	1	131				Primas por Años de Servicios Efectivos Prestados.	26,520.00	-26,520.00	0.00	0.00	0.00	0.00	0.00	0.00	0.00	0.00	0.00	0.00		
57	1	2	1	1	F	041	01	301	A004	000	1	13101	1	1	5811	5	2	Prima Quinquenal por Años de Servicios Efectivos Prestados.	26,520.00	-26,520.00	0.00	0.00	0.00	0.00	0.00	0.00	0.00	0.00	0.00	0.00
57	1	2	1	1	F	041	01	301	A004	000	1	132				Primas de Vacaciones, Dominical y Gratificación de Fin de Año.	424,089.29	-424,089.29	0.00	0.00	0.00	0.00	0.00	0.00	0.00	0.00	0.00	0.00		
57	1	2	1	1	F	041	01	301	A004	000	1	13201	1	1	5811	5	2	Primas de Vacaciones y Dominical.	48,769.03	-48,769.03	0.00	0.00	0.00	0.00	0.00	0.00	0.00	0.00	0.00	
57	1	2	1	1	F	041	01	301	A004	000	1	13202	1	1	5811	5	2	Aginaldo o Gratificación de Fin de Año.	375,300.26	-375,300.26	0.00	0.00	0.00	0.00	0.00	0.00	0.00	0.00	0.00	
57	1	2	1	1	F	041	01	301	A004	000	1	134				Compensaciones.	1,529,151.82	-1,389,863.82	139,288.00	139,288.00	0.00	139,288.00	0.00	0.00	0.00	0.00	139,288.00	139,288.00		
57	1	2	1	1	F	041	01	301	A004	000	1	13420	1	1	5811	5	2	Compensaciones por Servicios Especiales.	554,135.82	-554,135.82	0.00	0.00	0.00	0.00	0.00	0.00	0.00	0.00	0.00	
57	1	2	1	1	F	041	01	301	A004	000	1	13434	1	1	5811	5	7	Compensación Complementaria por Servicios Especiales.	975,016.00	-835,728.00	139,288.00	139,288.00	0.00	139,288.00	0.00	0.00	0.00	0.00	139,288.00	139,288.00
57	1	2	1	1	F	041	01	301	A004	000	1	1400				Seguridad Social.	311,901.30	-306,738.90	5,162.40	5,162.40	0.00	5,162.40	0.00	0.00	0.00	0.00	5,162.40	5,162.40		
57	1	2	1	1	F	041	01	301	A004	000	1	141				Aportaciones de Seguridad Social.	280,036.89	-280,036.89	0.00	0.00	0.00	0.00	0.00	0.00	0.00	0.00	0.00			
57	1	2	1	1	F	041	01	301	A004	000	1	14103	1	1	5811	5	2	Aportaciones al IMSS.	132,070.04	-132,070.04	0.00	0.00	0.00	0.00	0.00	0.00	0.00	0.00	0.00	
57	1	2	1	1	F	041	01	301	A004	000	1	14114	1	1	5811	5	2	Aportaciones al ISSTECH.	77,182.79	-77,182.79	0.00	0.00	0.00	0.00	0.00	0.00	0.00	0.00	0.00	
57	1	2	1	1	F	041	01	301	A004	000	1	14116	1	1	5811	5	2	Aportaciones de Seguridad Social.	71,674.06	-71,674.06	0.00	0.00	0.00	0.00	0.00	0.00	0.00	0.00	0.00	
57	1	2	1	1	F	041	01	301	A004	000	1	142				Aportaciones a Fondos de Vivienda.	30,974.41	-25,812.01	5,162.40	5,162.40	0.00	5,162.40	0.00	0.00	0.00	0.00	5,162.40	5,162.40		
57	1	2	1	1	F	041	01	301	A004	000	1	14202	1	1	5811	5	2	Aportaciones al INFONAVIT.	30,974.41	-25,812.01	5,162.40	5,162.40	0.00	5,162.40	0.00	0.00	0.00	0.00	5,162.40	5,162.40
57	1	2	1	1	F	041	01	301	A004	000	1	1500				Otras Prestaciones Sociales y Económicas.	323,760.00	-323,760.00	0.00	0.00	0.00	0.00	0.00	0.00	0.00	0.00	0.00			
57	1	2	1	1	F	041	01	301	A004	000	1	159				Otras Prestaciones Sociales y Económicas.	323,760.00	-323,760.00	0.00	0.00	0.00	0.00	0.00	0.00	0.00	0.00	0.00			



GOBIERNO CONSTITUCIONAL DEL ESTADO DE CHIAPAS

SECRETARÍA DE HACIENDA

Recurso Federales - Participación por Impuestos Especiales (Clasificación Administrativa)
SISTEMA PRESUPUESTARIO 2019

(PESOS)
CIERRE 2019

2.1.1.1.1.110 Secretaría de Hacienda

UR	FI	FUN	SF	SSFPS	PP	OA	AI	PT	MPIO	COGC	GASTO	TG	TR	FF	SFTE	DESCRIPCIÓN	Presupuesto Aprobado	Modificación Neta	Presupuesto Modificado	Presupuesto Liberado	Presupuesto por Liberar	Presupuesto Ministrado	Presupuesto Comprometido Modificado	Presupuesto Devengado Modificado	Presupuesto Ejercido Modificado	Presupuesto Pagado Modificado	Disponibilidad Financiera	Disponible Presupuestario Modificado		
Gran Total																	52,650,541.95	-14,398,976.47	38,251,565.48	38,251,565.48	0.00	38,251,565.48	25,915,388.11	25,915,388.11	25,660,308.11	25,317,146.44	12,591,257.37	12,336,177.37		
Total																	52,650,541.95	-14,398,976.47	38,251,565.48	38,251,565.48	0.00	38,251,565.48	25,915,388.11	25,915,388.11	25,660,308.11	25,317,146.44	12,591,257.37	12,336,177.37		
TOTAL FUENTE DE FINANCIAMIENTO																	52,650,541.95	-14,398,976.47	38,251,565.48	38,251,565.48	0.00	38,251,565.48	25,915,388.11	25,915,388.11	25,660,308.11	25,317,146.44	12,591,257.37	12,336,177.37		
TOTAL GLOBAL FUNCIÓN 2 Justicia																	117,387.05	-117,387.05	0.00	0.00	0.00	0.00	0.00	0.00	0.00	0.00	0.00	0.00		
TOTAL GLOBAL SUBFUENTE DE FINANCIAMIENTO 5 Recursos del Ejercicio																	117,387.05	-117,387.05	0.00	0.00	0.00	0.00	0.00	0.00	0.00	0.00	0.00	0.00		
INSTITUCIONALES																	117,387.05	-117,387.05	0.00	0.00	0.00	0.00	0.00	0.00	0.00	0.00	0.00	0.00		
57																Dirección de Jubilaciones, Pensiones y Licencias Laborales	117,387.05	-117,387.05	0.00	0.00	0.00	0.00	0.00	0.00	0.00	0.00	0.00	0.00		
57	1															Gobierno	117,387.05	-117,387.05	0.00	0.00	0.00	0.00	0.00	0.00	0.00	0.00	0.00	0.00		
57	1	2														Justicia	117,387.05	-117,387.05	0.00	0.00	0.00	0.00	0.00	0.00	0.00	0.00	0.00	0.00		
57	1	2	1													Impartición de Justicia	117,387.05	-117,387.05	0.00	0.00	0.00	0.00	0.00	0.00	0.00	0.00	0.00	0.00		
57	1	2	1	1												Impartición de Justicia	117,387.05	-117,387.05	0.00	0.00	0.00	0.00	0.00	0.00	0.00	0.00	0.00	0.00		
57	1	2	1	1	F											En Construcción.	117,387.05	-117,387.05	0.00	0.00	0.00	0.00	0.00	0.00	0.00	0.00	0.00	0.00		
57	1	2	1	1	F	041										Programa para la defensa del trabajo	117,387.05	-117,387.05	0.00	0.00	0.00	0.00	0.00	0.00	0.00	0.00	0.00	0.00		
57	1	2	1	1	F	041	01									Asignación Normal.	117,387.05	-117,387.05	0.00	0.00	0.00	0.00	0.00	0.00	0.00	0.00	0.00	0.00		
57	1	2	1	1	F	041	01	001								Justicia Laboral para los Trabajadores al Servicio del Estado	117,387.05	-117,387.05	0.00	0.00	0.00	0.00	0.00	0.00	0.00	0.00	0.00	0.00		
57	1	2	1	1	F	041	01	001	001							Atender a los trabajadores del Poder Ejecutivo del Estado	117,387.05	-117,387.05	0.00	0.00	0.00	0.00	0.00	0.00	0.00	0.00	0.00	0.00		
57	1	2	1	1	F	041	01	001	004	000						Cobertura Estatal.	117,387.05	-117,387.05	0.00	0.00	0.00	0.00	0.00	0.00	0.00	0.00	0.00	0.00		
57	1	2	1	1	F	041	01	001	004	000	0	2000				Materiales y Suministros.	117,387.05	-117,387.05	0.00	0.00	0.00	0.00	0.00	0.00	0.00	0.00	0.00	0.00		
57	1	2	1	1	F	041	01	001	004	000	0	2100				Materiales de Administración, Emisión de Documentos y Artículos Oficiales.	73,069.73	-73,069.73	0.00	0.00	0.00	0.00	0.00	0.00	0.00	0.00	0.00	0.00		
57	1	2	1	1	F	041	01	001	004	000	0	211				Materiales, Útiles y Equipos Menores de Oficina.	22,057.80	-22,057.80	0.00	0.00	0.00	0.00	0.00	0.00	0.00	0.00	0.00	0.00		
57	1	2	1	1	F	041	01	001	004	000	0	21101	1	1	5813	5	1	Materiales y Útiles de Oficina.	22,057.80	-22,057.80	0.00	0.00	0.00	0.00	0.00	0.00	0.00	0.00	0.00	
57	1	2	1	1	F	041	01	001	004	000	0	212				Materiales y Útiles de Impresión y Reproducción.	11,458.62	-11,458.62	0.00	0.00	0.00	0.00	0.00	0.00	0.00	0.00	0.00	0.00		
57	1	2	1	1	F	041	01	001	004	000	0	21201	1	1	5813	5	1	Materiales y Útiles de Impresión y Reproducción.	11,458.62	-11,458.62	0.00	0.00	0.00	0.00	0.00	0.00	0.00	0.00	0.00	0.00
57	1	2	1	1	F	041	01	001	004	000	0	214				Materiales, Útiles y Equipos Menores de Tecnologías de la Información y Comunicaciones.	30,400.78	-30,400.78	0.00	0.00	0.00	0.00	0.00	0.00	0.00	0.00	0.00	0.00		
57	1	2	1	1	F	041	01	001	004	000	0	21401	1	1	5813	5	1	Materiales y Útiles Consumibles para el Procesamiento en Equipos y Bienes Informáticos.	30,400.78	-30,400.78	0.00	0.00	0.00	0.00	0.00	0.00	0.00	0.00	0.00	0.00
57	1	2	1	1	F	041	01	001	004	000	0	215				Material Impreso e Información Digital.	2,800.00	-2,800.00	0.00	0.00	0.00	0.00	0.00	0.00	0.00	0.00	0.00	0.00		
57	1	2	1	1	F	041	01	001	004	000	0	21507	1	1	5813	5	1	Servicios de Suscripción e Información.	2,800.00	-2,800.00	0.00	0.00	0.00	0.00	0.00	0.00	0.00	0.00	0.00	
57	1	2	1	1	F	041	01	001	004	000	0	216				Material de Limpieza.	6,352.53	-6,352.53	0.00	0.00	0.00	0.00	0.00	0.00	0.00	0.00	0.00	0.00		
57	1	2	1	1	F	041	01	001	004	000	0	21601	1	1	5813	5	1	Material de Limpieza.	6,352.53	-6,352.53	0.00	0.00	0.00	0.00	0.00	0.00	0.00	0.00	0.00	
57	1	2	1	1	F	041	01	001	004	000	0	220				Alimentos y Utensilios.	20,549.95	-20,549.95	0.00	0.00	0.00	0.00	0.00	0.00	0.00	0.00	0.00	0.00		
57	1	2	1	1	F	041	01	001	004	000	0	22011	1	1	5813	5	1	Productos Alimenticios para Personas.	17,158.05	-17,158.05	0.00	0.00	0.00	0.00	0.00	0.00	0.00	0.00	0.00	
57	1	2	1	1	F	041	01	001	004	000	0	22111	1	1	5813	5	1	Productos Alimenticios para Personas.	17,158.05	-17,158.05	0.00	0.00	0.00	0.00	0.00	0.00	0.00	0.00	0.00	
57	1	2	1	1	F	041	01	001	004	000	0	223				Utensilios para el Servicio de Alimentación.	3,391.90	-3,391.90	0.00	0.00	0.00	0.00	0.00	0.00	0.00	0.00	0.00			
57	1	2	1	1	F	041	01	001	004	000	0	22301	1	1	5813	5	1	Utensilios para el Servicio de Alimentación.	3,391.90	-3,391.90	0.00	0.00	0.00	0.00	0.00	0.00	0.00	0.00		
57	1	2	1	1	F	041	01	001	004	000	0	2400				Materiales y Artículos de Construcción y de Reparación.	20,532.56	-20,532.56	0.00	0.00	0.00	0.00	0.00	0.00	0.00	0.00	0.00	0.00		
57	1	2	1	1	F	041	01	001	004	000	0	246				Material Eléctrico y Electrónico.	10,231.76	-10,231.76	0.00	0.00	0.00	0.00	0.00	0.00	0.00	0.00	0.00			
57	1	2	1	1	F	041	01	001	004	000	0	24601	1	1	5813	5	1	Material Eléctrico y Electrónico.	10,231.76	-10,231.76	0.00	0.00	0.00	0.00	0.00	0.00	0.00	0.00	0.00	
57	1	2	1	1	F	041	01	001	004	000	0	248				Materiales Complementarios.	10,300.80	-10,300.80	0.00	0.00	0.00	0.00	0.00	0.00	0.00	0.00	0.00			
57	1	2	1	1	F	041	01	001	004	000	0	24801	1	1	5813	5	1	Materiales Complementarios.	10,300.80	-10,300.80	0.00	0.00	0.00	0.00	0.00	0.00	0.00	0.00		
57	1	2	1	1	F	041	01	001	004	000	0	2900				Herramientas, Refacciones y Accesorios Menores.	3,234.81	-3,234.81	0.00	0.00	0.00	0.00	0.00	0.00	0.00	0.00	0.00			



GOBIERNO CONSTITUCIONAL DEL ESTADO DE CHIAPAS

SECRETARÍA DE HACIENDA

Recurso Federales - Fondo de Fiscalización y Recaudación (Clasificación Administrativa)

SISTEMA PRESUPUESTARIO 2019

(PESOS)

CIERRE 2019

EP-5814

EP-5814

Página 1 de 19

martes, 31 de diciembre de 2019

Table with columns: UR FI FUN SF SSFPS PP OA AI PT MPIO COGC GASTO TG TR FF SFTE, DESCRIPCIÓN, Presupuesto Aprobado, Modificación Neta, Presupuesto Modificado, Presupuesto Liberado, Presupuesto por Liberar, Presupuesto Ministrado, Presupuesto Comprometido Modificado, Presupuesto Devengado Modificado, Presupuesto Ejercido Modificado, Presupuesto Pagado Modificado, Disponibilidad Financiera Modificada, Disponible Presupuestario Modificado. Includes sub-totals for 'TOTAL FUENTE DE FINANCIAMIENTO' and 'TOTAL GLOBAL SUBFUENTE DE FINANCIAMIENTO 5 Recursos del Ejercicio'.

Handwritten signature and scribbles at the bottom right of the page.



GOBIERNO CONSTITUCIONAL DEL ESTADO DE CHIAPAS
SECRETARÍA DE HACIENDA

Recurso Federales - Fondo de Compensación (Clasificación Administrativa)
SISTEMA PRESUPUESTARIO 2019
(PESOS)
CIERRE 2019

2.1.1.1.110 Secretaría de Hacienda																														
UR	FI	FUN	SF	SS	FP	PP	OA	AI	PT	MPIO	COGC	GASTO	TG	TR	FF	SFTE	DESCRIPCIÓN	Presupuesto Aprobado	Modificación Neta	Presupuesto Modificado	Presupuesto Liberado	Presupuesto por Liberar	Presupuesto Ministrado	Presupuesto Comprometido Modificado	Presupuesto Devengado Modificado	Presupuesto Ejercido Modificado	Presupuesto Pagado Modificado	Disponibilidad Financiera Modificada	Disponible Presupuestario Modificado	
Gran Total																		0.00	997,600.00	997,600.00	997,600.00	0.00	997,600.00	997,600.00	997,600.00	997,600.00	997,600.00	417,600.00	0.00	0.00
Total																		0.00	997,600.00	997,600.00	997,600.00	0.00	997,600.00	997,600.00	997,600.00	997,600.00	997,600.00	417,600.00	0.00	0.00
TOTAL FUENTE DE FINANCIAMIENTO																		0.00	997,600.00	997,600.00	997,600.00	0.00	997,600.00	997,600.00	997,600.00	997,600.00	997,600.00	417,600.00	0.00	0.00
TOTAL GLOBAL FUNCIÓN 5 Asuntos Financieros y Hacendarios																		0.00	997,600.00	997,600.00	997,600.00	0.00	997,600.00	997,600.00	997,600.00	997,600.00	997,600.00	417,600.00	0.00	0.00
TOTAL GLOBAL SUBFUENTE DE FINANCIAMIENTO H Recursos por Reducciones en Otras Previsiones (Recursos del Ejercicio 5)																		0.00	997,600.00	997,600.00	997,600.00	0.00	997,600.00	997,600.00	997,600.00	997,600.00	997,600.00	417,600.00	0.00	0.00
INSTITUCIONALES																		0.00	997,600.00	997,600.00	997,600.00	0.00	997,600.00	997,600.00	997,600.00	997,600.00	997,600.00	417,600.00	0.00	0.00
02 Unidad Técnica																		0.00	997,600.00	997,600.00	997,600.00	0.00	997,600.00	997,600.00	997,600.00	997,600.00	997,600.00	417,600.00	0.00	0.00
02 1 Gobierno																		0.00	997,600.00	997,600.00	997,600.00	0.00	997,600.00	997,600.00	997,600.00	997,600.00	997,600.00	417,600.00	0.00	0.00
02 1 5 Asuntos Financieros y Hacendarios																		0.00	997,600.00	997,600.00	997,600.00	0.00	997,600.00	997,600.00	997,600.00	997,600.00	997,600.00	417,600.00	0.00	0.00
02 1 5 2 Asuntos Hacendarios																		0.00	997,600.00	997,600.00	997,600.00	0.00	997,600.00	997,600.00	997,600.00	997,600.00	997,600.00	417,600.00	0.00	0.00
02 1 5 2 1 Asuntos Hacendarios																		0.00	997,600.00	997,600.00	997,600.00	0.00	997,600.00	997,600.00	997,600.00	997,600.00	997,600.00	417,600.00	0.00	0.00
02 1 5 2 1 H En Construcción.																		0.00	997,600.00	997,600.00	997,600.00	0.00	997,600.00	997,600.00	997,600.00	997,600.00	997,600.00	417,600.00	0.00	0.00
02 1 5 2 1 H 126 Programa de recaudación y administración de los ingresos públicos																		0.00	997,600.00	997,600.00	997,600.00	0.00	997,600.00	997,600.00	997,600.00	997,600.00	997,600.00	417,600.00	0.00	0.00
02 1 5 2 1 H 126 01 Asignación Normal																		0.00	997,600.00	997,600.00	997,600.00	0.00	997,600.00	997,600.00	997,600.00	997,600.00	997,600.00	417,600.00	0.00	0.00
02 1 5 2 1 H 126 01 H01 Hacienda Pública Responsable, Eficiente y Equitativa																		0.00	997,600.00	997,600.00	997,600.00	0.00	997,600.00	997,600.00	997,600.00	997,600.00	997,600.00	417,600.00	0.00	0.00
02 1 5 2 1 H 126 01 H01 A001 Fortalecimiento de mecanismos hacendarios, estructuración, gestión, seguimiento y/o conciliación de proyectos estratégicos.																		0.00	997,600.00	997,600.00	997,600.00	0.00	997,600.00	997,600.00	997,600.00	997,600.00	997,600.00	417,600.00	0.00	0.00
02 1 5 2 1 H 126 01 H01 A001 000 Cobertura Estatal																		0.00	997,600.00	997,600.00	997,600.00	0.00	997,600.00	997,600.00	997,600.00	997,600.00	997,600.00	417,600.00	0.00	0.00
02 1 5 2 1 H 126 01 H01 A001 000 0 3000 Servicios Generales.																		0.00	997,600.00	997,600.00	997,600.00	0.00	997,600.00	997,600.00	997,600.00	997,600.00	997,600.00	417,600.00	0.00	0.00
02 1 5 2 1 H 126 01 H01 A001 000 0 3400 Servicios Financieros, Bancarios y Comerciales.																		0.00	997,600.00	997,600.00	997,600.00	0.00	997,600.00	997,600.00	997,600.00	997,600.00	997,600.00	417,600.00	0.00	0.00
02 1 5 2 1 H 126 01 H01 A001 000 0 341 Servicios Financieros y Bancarios.																		0.00	997,600.00	997,600.00	997,600.00	0.00	997,600.00	997,600.00	997,600.00	997,600.00	997,600.00	417,600.00	0.00	0.00
02 1 5 2 1 H 126 01 H01 A001 000 0 34102 1 1 5815 H 1 Servicios de Valoración.																		0.00	997,600.00	997,600.00	997,600.00	0.00	997,600.00	997,600.00	997,600.00	997,600.00	997,600.00	417,600.00	0.00	0.00

Handwritten mark

Large handwritten signature



GOBIERNO CONSTITUCIONAL DEL ESTADO DE CHIAPAS

SECRETARÍA DE HACIENDA

Otros Recursos - ISR Participable Estatal (Clasificación Administrativa)
SISTEMA PRESUPUESTARIO 2019

(PESOS)

CIERRE 2019

EP-5818

EP-5818

Página 1 de 36

martes, 31 de diciembre de 2019

2.1.1.1.1.110 Secretaría de Hacienda

UR	FI	FUN	SF	SSFP	PP	OA	AI	PT	MPIO	CDGC	GASTO	TG	TR	FF	SFTE	DESCRIPCIÓN	Presupuesto Aprobado	Modificación Neta	Presupuesto Modificado	Presupuesto Liberado	Presupuesto por Liberar	Presupuesto Ministrado	Presupuesto Comprometido Modificado	Presupuesto Devengado Modificado	Presupuesto Ejercido Modificado	Presupuesto Pagado Modificado	Disponibilidad Financiera Modificada	Disponibilidad Presupuestaria Modificada	
Gran Total																	181,808,551.61	-3,564,141.09	178,244,410.52	178,244,410.52	0.00	178,244,410.52	156,766,059.79	156,766,059.79	156,154,722.96	141,756,553.98	22,089,687.56	21,478,350.73	
Total																	181,808,551.61	-3,564,141.09	178,244,410.52	178,244,410.52	0.00	178,244,410.52	156,766,059.79	156,766,059.79	156,154,722.96	141,756,553.98	22,089,687.56	21,478,350.73	
TOTAL FUENTE DE FINANCIAMIENTO																	181,808,551.61	-3,564,141.09	178,244,410.52	178,244,410.52	0.00	178,244,410.52	156,766,059.79	156,766,059.79	156,154,722.96	141,756,553.98	22,089,687.56	21,478,350.73	
TOTAL GLOBAL FUNCIÓN 2 Justicia																	8,246,568.24	-8,246,568.24	0.00	0.00	0.00	0.00	0.00	0.00	0.00	0.00	0.00	0.00	
TOTAL GLOBAL SUBFUENTE DE FINANCIAMIENTO 5 Recursos del Ejercicio																	8,246,568.24	-8,246,568.24	0.00	0.00	0.00	0.00	0.00	0.00	0.00	0.00	0.00	0.00	
INSTITUCIONALES																	8,246,568.24	-8,246,568.24	0.00	0.00	0.00	0.00	0.00	0.00	0.00	0.00	0.00	0.00	
57																Dirección de Jubilaciones, Pensiones y Licencias Laborales	8,246,568.24	-8,246,568.24	0.00	0.00	0.00	0.00	0.00	0.00	0.00	0.00	0.00	0.00	
57	1															Gobierno	8,246,568.24	-8,246,568.24	0.00	0.00	0.00	0.00	0.00	0.00	0.00	0.00	0.00	0.00	
57	1	2														Justicia	8,246,568.24	-8,246,568.24	0.00	0.00	0.00	0.00	0.00	0.00	0.00	0.00	0.00	0.00	
57	1	2	1													Impartición de Justicia	8,246,568.24	-8,246,568.24	0.00	0.00	0.00	0.00	0.00	0.00	0.00	0.00	0.00	0.00	
57	1	2	1	1												Impartición de Justicia	8,246,568.24	-8,246,568.24	0.00	0.00	0.00	0.00	0.00	0.00	0.00	0.00	0.00	0.00	
57	1	2	1	1	F											En Construcción.	8,246,568.24	-8,246,568.24	0.00	0.00	0.00	0.00	0.00	0.00	0.00	0.00	0.00	0.00	
57	1	2	1	1	F	041										Programa para la defensa del trabajo	8,246,568.24	-8,246,568.24	0.00	0.00	0.00	0.00	0.00	0.00	0.00	0.00	0.00	0.00	
57	1	2	1	1	F	041	01									Asignación Normal	8,246,568.24	-8,246,568.24	0.00	0.00	0.00	0.00	0.00	0.00	0.00	0.00	0.00	0.00	
57	1	2	1	1	F	041	01	F08								Funeral y Pago de Defunción	7,984,586.24	-7,984,586.24	0.00	0.00	0.00	0.00	0.00	0.00	0.00	0.00	0.00	0.00	
57	1	2	1	1	F	041	01	F08	A005							Pagos de defunción por el fallecimiento de los trabajadores activos y pensionados	7,984,586.24	-7,984,586.24	0.00	0.00	0.00	0.00	0.00	0.00	0.00	0.00	0.00	0.00	
57	1	2	1	1	F	041	01	F08	A005	000						Cobertura Estatal	7,984,586.24	-7,984,586.24	0.00	0.00	0.00	0.00	0.00	0.00	0.00	0.00	0.00	0.00	
57	1	2	1	1	F	041	01	F08	A005	000	0	3000				Servicios Generales.	7,984,586.24	-7,984,586.24	0.00	0.00	0.00	0.00	0.00	0.00	0.00	0.00	0.00	0.00	
57	1	2	1	1	F	041	01	F08	A005	000	0	3900				Otros Servicios Generales.	7,984,586.24	-7,984,586.24	0.00	0.00	0.00	0.00	0.00	0.00	0.00	0.00	0.00	0.00	
57	1	2	1	1	F	041	01	F08	A005	000	0	391				Servicios Funerarios y de Cementerios.	7,984,586.24	-7,984,586.24	0.00	0.00	0.00	0.00	0.00	0.00	0.00	0.00	0.00	0.00	
57	1	2	1	1	F	041	01	F08	A005	000	0	39101	1	1	5818	5	1	Funerales y Pagos de Defunción.	3,478,715.32	-3,478,715.32	0.00	0.00	0.00	0.00	0.00	0.00	0.00	0.00	0.00
57	1	2	1	1	F	041	01	F08	A005	000	0	39103	1	1	5818	5	1	Pagos de Defunción (Docente).	4,505,870.92	-4,505,870.92	0.00	0.00	0.00	0.00	0.00	0.00	0.00	0.00	0.00
57	1	2	1	1	F	041	01	J01								Justicia Laboral para los Trabajadores al Servicio del Estado	261,982.00	-261,982.00	0.00	0.00	0.00	0.00	0.00	0.00	0.00	0.00	0.00	0.00	
57	1	2	1	1	F	041	01	J01	A004							Atender a los trabajadores del Poder Ejecutivo del Estado	261,982.00	-261,982.00	0.00	0.00	0.00	0.00	0.00	0.00	0.00	0.00	0.00	0.00	
57	1	2	1	1	F	041	01	J01	A004	000						Cobertura Estatal	261,982.00	-261,982.00	0.00	0.00	0.00	0.00	0.00	0.00	0.00	0.00	0.00	0.00	
57	1	2	1	1	F	041	01	J01	A004	000	0	3000				Servicios Generales.	261,982.00	-261,982.00	0.00	0.00	0.00	0.00	0.00	0.00	0.00	0.00	0.00	0.00	
57	1	2	1	1	F	041	01	J01	A004	000	0	3100				Servicios Básicos.	95,372.00	-95,372.00	0.00	0.00	0.00	0.00	0.00	0.00	0.00	0.00	0.00	0.00	
57	1	2	1	1	F	041	01	J01	A004	000	0	311				Energía Eléctrica.	64,955.00	-64,955.00	0.00	0.00	0.00	0.00	0.00	0.00	0.00	0.00	0.00	0.00	
57	1	2	1	1	F	041	01	J01	A004	000	0	31101	1	1	5818	5	1	Servicio de Energía Eléctrica.	64,955.00	-64,955.00	0.00	0.00	0.00	0.00	0.00	0.00	0.00	0.00	0.00
57	1	2	1	1	F	041	01	J01	A004	000	0	313				Agua.	13,417.00	-13,417.00	0.00	0.00	0.00	0.00	0.00	0.00	0.00	0.00	0.00		
57	1	2	1	1	F	041	01	J01	A004	000	0	31301	1	1	5818	5	1	Servicio de Agua.	13,417.00	-13,417.00	0.00	0.00	0.00	0.00	0.00	0.00	0.00	0.00	
57	1	2	1	1	F	041	01	J01	A004	000	0	314				Telefonía Tradicional.	11,000.00	-11,000.00	0.00	0.00	0.00	0.00	0.00	0.00	0.00	0.00	0.00		
57	1	2	1	1	F	041	01	J01	A004	000	0	31401	1	1	5818	5	1	Servicio Telefónico Convencional.	11,000.00	-11,000.00	0.00	0.00	0.00	0.00	0.00	0.00	0.00	0.00	
57	1	2	1	1	F	041	01	J01	A004	000	0	317				Servicios de Acceso de Internet, Redes y Procesamiento de Información.	6,000.00	-6,000.00	0.00	0.00	0.00	0.00	0.00	0.00	0.00	0.00	0.00		
57	1	2	1	1	F	041	01	J01	A004	000	0	31706	1	1	5818	5	1	Servicios de Internet	6,000.00	-6,000.00	0.00	0.00	0.00	0.00	0.00	0.00	0.00	0.00	
57	1	2	1	1	F	041	01	J01	A004	000	0	3200				Servicios de Arrendamiento.	62,841.00	-62,841.00	0.00	0.00	0.00	0.00	0.00	0.00	0.00	0.00	0.00		
57	1	2	1	1	F	041	01	J01	A004	000	0	323				Arrendamiento de Mobiliario y Equipo de Administración, Educativo y Recreativo.	62,841.00	-62,841.00	0.00	0.00	0.00	0.00	0.00	0.00	0.00	0.00	0.00		
57	1	2	1	1	F	041	01	J01	A004	000	0	32304	1	1	5818	5	1	Arrendamiento de Equipo de Administración	62,841.00	-62,841.00	0.00	0.00	0.00	0.00	0.00	0.00	0.00	0.00	
57	1	2	1	1	F	041	01	J01	A004	000	0	3500				Servicios de Instalación, Reparación, Mantenimiento y Conservación.	103,769.00	-103,769.00	0.00	0.00	0.00	0.00	0.00	0.00	0.00	0.00	0.00		
57	1	2	1	1	F	041	01	J01	A004	000	0	351				Conservación y Mantenimiento Menor de Inmuebles.	34,568.00	-34,568.00	0.00	0.00	0.00	0.00	0.00	0.00	0.00	0.00	0.00		



GOBIERNO CONSTITUCIONAL DEL ESTADO DE CHIAPAS

SECRETARÍA DE HACIENDA

Otros Recursos - Impuestos Sobre Automóviles Nuevos (Clasificación Administrativa)

SISTEMA PRESUPUESTARIO 2019

(PESOS)

CIERRE 2019

EP-5843

Página 1 de 2

martes, 31 de diciembre de 2019

2.1.1.1.110 Secretaría de Hacienda																																		
UR	FI	FUN	SF	SS	FP	QA	AI	PT	MPIO	COGC	GASTO	TG	TR	FF	SFTE	DESCRIPCIÓN	Presupuesto Aprobado	Modificación Neta	Presupuesto Modificado	Presupuesto Liberado	Presupuesto por Liberar	Presupuesto Ministrado	Presupuesto Comprometido Modificado	Presupuesto Devengado Modificado	Presupuesto Ejercido Modificado	Presupuesto Pagado Modificado	Disponibilidad Financiera Modificada	Disponible Presupuestario Modificado						
Gran Total																	0.00	699,837.68	699,837.68	699,837.68	0.00	699,837.68	699,837.68	699,837.68	699,837.68	699,837.68	699,837.68	699,837.68	699,837.68	699,837.68	699,837.68	699,837.68	0.00	0.00
Total																	0.00	699,837.68	699,837.68	699,837.68	0.00	699,837.68	699,837.68	699,837.68	699,837.68	699,837.68	699,837.68	699,837.68	699,837.68	699,837.68	699,837.68	699,837.68	0.00	0.00
TOTAL FUENTE DE FINANCIAMIENTO																	0.00	699,837.68	699,837.68	699,837.68	0.00	699,837.68	699,837.68	699,837.68	699,837.68	699,837.68	699,837.68	699,837.68	699,837.68	699,837.68	699,837.68	699,837.68	0.00	0.00
TOTAL GLOBAL FUNCIÓN 5 Asuntos Financieros y Hacendarios																	0.00	699,837.68	699,837.68	699,837.68	0.00	699,837.68	699,837.68	699,837.68	699,837.68	699,837.68	699,837.68	699,837.68	699,837.68	699,837.68	699,837.68	699,837.68	0.00	0.00
TOTAL GLOBAL SUBFUENTE DE FINANCIAMIENTO 5 Recursos del Ejercicio																	0.00	699,837.68	699,837.68	699,837.68	0.00	699,837.68	699,837.68	699,837.68	699,837.68	699,837.68	699,837.68	699,837.68	699,837.68	699,837.68	699,837.68	699,837.68	0.00	0.00
INSTITUCIONALES																	0.00	699,837.68	699,837.68	699,837.68	0.00	699,837.68	699,837.68	699,837.68	699,837.68	699,837.68	699,837.68	699,837.68	699,837.68	699,837.68	699,837.68	699,837.68	0.00	0.00
07																Dirección de Cobranza	0.00	540,469.73	540,469.73	540,469.73	0.00	540,469.73	540,469.73	540,469.73	540,469.73	540,469.73	540,469.73	540,469.73	0.00	0.00				
07	1															Gobierno	0.00	540,469.73	540,469.73	540,469.73	0.00	540,469.73	540,469.73	540,469.73	540,469.73	540,469.73	540,469.73	540,469.73	0.00	0.00				
07	1	5														Asuntos Financieros y Hacendarios	0.00	540,469.73	540,469.73	540,469.73	0.00	540,469.73	540,469.73	540,469.73	540,469.73	540,469.73	540,469.73	540,469.73	0.00	0.00				
07	1	5	2													Asuntos Hacendarios	0.00	540,469.73	540,469.73	540,469.73	0.00	540,469.73	540,469.73	540,469.73	540,469.73	540,469.73	540,469.73	540,469.73	0.00	0.00				
07	1	5	2	1												Asuntos Hacendarios	0.00	540,469.73	540,469.73	540,469.73	0.00	540,469.73	540,469.73	540,469.73	540,469.73	540,469.73	540,469.73	540,469.73	0.00	0.00				
07	1	5	2	1	H											En Construcción.	0.00	540,469.73	540,469.73	540,469.73	0.00	540,469.73	540,469.73	540,469.73	540,469.73	540,469.73	540,469.73	540,469.73	0.00	0.00				
07	1	5	2	1	H	126										Programa de recaudación y administración de los ingresos públicos	0.00	540,469.73	540,469.73	540,469.73	0.00	540,469.73	540,469.73	540,469.73	540,469.73	540,469.73	540,469.73	540,469.73	0.00	0.00				
07	1	5	2	1	H	126	01									Asignación Normal.	0.00	540,469.73	540,469.73	540,469.73	0.00	540,469.73	540,469.73	540,469.73	540,469.73	540,469.73	540,469.73	540,469.73	0.00	0.00				
07	1	5	2	1	H	126	01	D03								Dar Cumplimiento de las Obligaciones Fiscales.	0.00	540,469.73	540,469.73	540,469.73	0.00	540,469.73	540,469.73	540,469.73	540,469.73	540,469.73	540,469.73	540,469.73	0.00	0.00				
07	1	5	2	1	H	126	01	D03	A001							Recuperación de créditos fiscales	0.00	540,469.73	540,469.73	540,469.73	0.00	540,469.73	540,469.73	540,469.73	540,469.73	540,469.73	540,469.73	540,469.73	0.00	0.00				
07	1	5	2	1	H	126	01	D03	A001	000						Cobertura Estatal	0.00	540,469.73	540,469.73	540,469.73	0.00	540,469.73	540,469.73	540,469.73	540,469.73	540,469.73	540,469.73	540,469.73	0.00	0.00				
07	1	5	2	1	H	126	01	D03	A001	000	1	3000				Servicios Generales.	0.00	10,597.45	10,597.45	10,597.45	0.00	10,597.45	10,597.45	10,597.45	10,597.45	10,597.45	10,597.45	10,597.45	0.00	0.00				
07	1	5	2	1	H	126	01	D03	A001	000	1	3900				Otros Servicios Generales.	0.00	10,597.45	10,597.45	10,597.45	0.00	10,597.45	10,597.45	10,597.45	10,597.45	10,597.45	10,597.45	10,597.45	0.00	0.00				
07	1	5	2	1	H	126	01	D03	A001	000	1	398				Impuesto Sobre Nóminas y Otros que se Deriven de una Relación Laboral.	0.00	10,597.45	10,597.45	10,597.45	0.00	10,597.45	10,597.45	10,597.45	10,597.45	10,597.45	10,597.45	10,597.45	0.00	0.00				
07	1	5	2	1	H	126	01	D03	A001	000	1	39801	1	1	5843	5	2		Impuesto Sobre Nóminas y Otros que se Deriven de una Relación Laboral.	0.00	10,597.45	10,597.45	10,597.45	0.00	10,597.45	10,597.45	10,597.45	10,597.45	10,597.45	10,597.45	10,597.45	0.00	0.00	
07	1	5	2	1	H	126	01	D03	A001	000	7	1000				Servicios Personales.	0.00	529,872.28	529,872.28	529,872.28	0.00	529,872.28	529,872.28	529,872.28	529,872.28	529,872.28	529,872.28	529,872.28	0.00	0.00				
07	1	5	2	1	H	126	01	D03	A001	000	7	1500				Otras Prestaciones Sociales y Económicas.	0.00	529,872.28	529,872.28	529,872.28	0.00	529,872.28	529,872.28	529,872.28	529,872.28	529,872.28	529,872.28	529,872.28	0.00	0.00				
07	1	5	2	1	H	126	01	D03	A001	000	7	152				Indemnizaciones.	0.00	529,872.28	529,872.28	529,872.28	0.00	529,872.28	529,872.28	529,872.28	529,872.28	529,872.28	529,872.28	529,872.28	0.00	0.00				
07	1	5	2	1	H	126	01	D03	A001	000	7	15206	1	1	5843	5	1		Liquidaciones por Indemnizaciones y por Sueldos y Salarios Cálidos.	0.00	529,872.28	529,872.28	529,872.28	0.00	529,872.28	529,872.28	529,872.28	529,872.28	529,872.28	529,872.28	529,872.28	0.00	0.00	
23																Procuraduría Fiscal	0.00	159,367.95	159,367.95	159,367.95	0.00	159,367.95	159,367.95	159,367.95	159,367.95	159,367.95	159,367.95	159,367.95	0.00	0.00				
23	1															Gobierno	0.00	159,367.95	159,367.95	159,367.95	0.00	159,367.95	159,367.95	159,367.95	159,367.95	159,367.95	159,367.95	159,367.95	0.00	0.00				
23	1	5														Asuntos Financieros y Hacendarios	0.00	159,367.95	159,367.95	159,367.95	0.00	159,367.95	159,367.95	159,367.95	159,367.95	159,367.95	159,367.95	159,367.95	0.00	0.00				
23	1	5	2													Asuntos Hacendarios	0.00	159,367.95	159,367.95	159,367.95	0.00	159,367.95	159,367.95	159,367.95	159,367.95	159,367.95	159,367.95	159,367.95	0.00	0.00				
23	1	5	2	1												Asuntos Hacendarios	0.00	159,367.95	159,367.95	159,367.95	0.00	159,367.95	159,367.95	159,367.95	159,367.95	159,367.95	159,367.95	159,367.95	0.00	0.00				
23	1	5	2	1	H											En Construcción.	0.00	159,367.95	159,367.95	159,367.95	0.00	159,367.95	159,367.95	159,367.95	159,367.95	159,367.95	159,367.95	159,367.95	0.00	0.00				
23	1	5	2	1	H	130										Programa de procuración fiscal	0.00	159,367.95	159,367.95	159,367.95	0.00	159,367.95	159,367.95	159,367.95	159,367.95	159,367.95	159,367.95	159,367.95	0.00	0.00				
23	1	5	2	1	H	130	01									Asignación Normal	0.00	159,367.95	159,367.95	159,367.95	0.00	159,367.95	159,367.95	159,367.95	159,367.95	159,367.95	159,367.95	159,367.95	0.00	0.00				
23	1	5	2	1	H	130	01	C05								Corteza Jurídica y Legalidad	0.00	159,367.95	159,367.95	159,367.95	0.00	159,367.95	159,367.95	159,367.95	159,367.95	159,367.95	159,367.95	159,367.95	0.00	0.00				
23	1	5	2	1	H	130	01	C05	A001							Salvaguardar el Interés Jurídico de la Secretaría	0.00	159,367.95	159,367.95	159,367.95	0.00	159,367.95	159,367.95	159,367.95	159,367.95	159,367.95	159,367.95	159,367.95	0.00	0.00				
23	1	5	2	1	H	130	01	C05	A001	000						Cobertura Estatal	0.00	159,367.95	159,367.95	159,367.95	0.00	159,367.95	159,367.95	159,367.95	159,367.95	159,367.95	159,367.95	159,367.95	0.00	0.00				
23	1	5	2	1	H	130	01	C05	A001	000	1	3000				Servicios Generales.	0.00	3,124.86	3,124.86	3,124.86														



GOBIERNO CONSTITUCIONAL DEL ESTADO DE CHIAPAS

SECRETARÍA DE HACIENDA

Otros Recursos - Fondo de Compensación de Repecos y Régimen Intermedio (Clasificación Administrativa)

SISTEMA PRESUPUESTARIO 2019

(PESOS)

CIERRE 2019

EP-5844

Página 1 de 1

martes, 31 de diciembre de 2019

2.1.1.1.1.110 Secretaría de Hacienda

UR	FI	FUN	SF	SS	FP	PP	OA	AI	PT	MPIO	COGC	GASTO	TG	TR	FF	SFTE	DESCRIPCIÓN	Presupuesto Aprobado	Modificación Neta	Presupuesto Modificado	Presupuesto Liberado	Presupuesto por Liberar	Presupuesto Ministrado	Presupuesto Comprometido Modificado	Presupuesto Devengado Modificado	Presupuesto Ejercido Modificado	Presupuesto Pagado Modificado	Disponibilidad Financiera Modificada	Disponible Presupuestario Modificado						
Gran Total																		0.00	9,427,215.60	9,427,215.60	9,427,215.60	0.00	9,427,215.60	9,427,215.60	9,427,215.60	0.00	0.00	0.00	0.00	0.00	0.00	0.00	0.00	0.00	0.00
Total																		0.00	9,427,215.60	9,427,215.60	9,427,215.60	0.00	9,427,215.60	9,427,215.60	9,427,215.60	0.00	0.00	0.00	0.00	0.00	0.00	0.00	0.00	0.00	0.00
TOTAL FUENTE DE FINANCIAMIENTO																		0.00	9,427,215.60	9,427,215.60	9,427,215.60	0.00	9,427,215.60	9,427,215.60	9,427,215.60	0.00	0.00	0.00	0.00	0.00	0.00	0.00	0.00	0.00	0.00
TOTAL GLOBAL FUNCIÓN 5 Asuntos Financieros y Hacendarios																		0.00	9,427,215.60	9,427,215.60	9,427,215.60	0.00	9,427,215.60	9,427,215.60	9,427,215.60	0.00	0.00	0.00	0.00	0.00	0.00	0.00	0.00	0.00	0.00
TOTAL GLOBAL SUBFUENTE DE FINANCIAMIENTO H Recursos por Reducciones en Otras Previsiones (Recursos del Ejercicio 5)																		0.00	9,427,215.60	9,427,215.60	9,427,215.60	0.00	9,427,215.60	9,427,215.60	9,427,215.60	0.00	0.00	0.00	0.00	0.00	0.00	0.00	0.00	0.00	0.00
INSTITUCIONALES																		0.00	9,427,215.60	9,427,215.60	9,427,215.60	0.00	9,427,215.60	9,427,215.60	9,427,215.60	0.00	0.00	0.00	0.00	0.00	0.00	0.00	0.00	0.00	0.00
13																	Dirección de Ingresos	0.00	9,427,215.60	9,427,215.60	9,427,215.60	0.00	9,427,215.60	9,427,215.60	9,427,215.60	9,427,215.60	0.00	0.00	0.00						
13	1																Gobierno	0.00	9,427,215.60	9,427,215.60	9,427,215.60	0.00	9,427,215.60	9,427,215.60	9,427,215.60	9,427,215.60	0.00	0.00	0.00						
13	1	5															Asuntos Financieros y Hacendarios	0.00	9,427,215.60	9,427,215.60	9,427,215.60	0.00	9,427,215.60	9,427,215.60	9,427,215.60	9,427,215.60	0.00	0.00	0.00						
13	1	5	2														Asuntos Hacendarios	0.00	9,427,215.60	9,427,215.60	9,427,215.60	0.00	9,427,215.60	9,427,215.60	9,427,215.60	9,427,215.60	0.00	0.00	0.00						
13	1	5	2	1													Asuntos Hacendarios	0.00	9,427,215.60	9,427,215.60	9,427,215.60	0.00	9,427,215.60	9,427,215.60	9,427,215.60	9,427,215.60	0.00	0.00	0.00						
13	1	5	2	1	H												En Construcción.	0.00	9,427,215.60	9,427,215.60	9,427,215.60	0.00	9,427,215.60	9,427,215.60	9,427,215.60	9,427,215.60	0.00	0.00	0.00						
13	1	5	2	1	H	126											Programa de recaudación y administración de los ingresos públicos	0.00	9,427,215.60	9,427,215.60	9,427,215.60	0.00	9,427,215.60	9,427,215.60	9,427,215.60	9,427,215.60	0.00	0.00	0.00						
13	1	5	2	1	H	126	01										Asignación Normal	0.00	9,427,215.60	9,427,215.60	9,427,215.60	0.00	9,427,215.60	9,427,215.60	9,427,215.60	9,427,215.60	0.00	0.00	0.00						
13	1	5	2	1	H	126	01	P06									Política de Ingresos Equitativa y Promotora de la Competitividad	0.00	9,427,215.60	9,427,215.60	9,427,215.60	0.00	9,427,215.60	9,427,215.60	9,427,215.60	9,427,215.60	0.00	0.00	0.00						
13	1	5	2	1	H	126	01	P06	A002								Servicio Vehicular 2019	0.00	9,427,215.60	9,427,215.60	9,427,215.60	0.00	9,427,215.60	9,427,215.60	9,427,215.60	9,427,215.60	0.00	0.00	0.00						
13	1	5	2	1	H	126	01	P06	A002	000							Cobertura Estatal	0.00	9,427,215.60	9,427,215.60	9,427,215.60	0.00	9,427,215.60	9,427,215.60	9,427,215.60	9,427,215.60	0.00	0.00	0.00						
13	1	5	2	1	H	126	01	P06	A002	000	0	3000					Servicios Generales.	0.00	9,427,215.60	9,427,215.60	9,427,215.60	0.00	9,427,215.60	9,427,215.60	9,427,215.60	9,427,215.60	0.00	0.00	0.00						
13	1	5	2	1	H	126	01	P06	A002	000	0	3300					Servicios Profesionales, Científicos, Técnicos y Otros Servicios.	0.00	9,427,215.60	9,427,215.60	9,427,215.60	0.00	9,427,215.60	9,427,215.60	9,427,215.60	9,427,215.60	0.00	0.00	0.00						
13	1	5	2	1	H	126	01	P06	A002	000	0	336					Servicios de Apoyo Administrativo, Traducción, Fotocopiado e Impresión.	0.00	9,427,215.60	9,427,215.60	9,427,215.60	0.00	9,427,215.60	9,427,215.60	9,427,215.60	9,427,215.60	0.00	0.00	0.00						
13	1	5	2	1	H	126	01	P06	A002	000	0	33603	1	1	5844	H	1	Impresiones Oficiales.	0.00	9,427,215.60	9,427,215.60	9,427,215.60	0.00	9,427,215.60	9,427,215.60	9,427,215.60	9,427,215.60	0.00	0.00	0.00					



GOBIERNO CONSTITUCIONAL DEL ESTADO DE CHIAPAS
SECRETARÍA DE HACIENDA

Recurso Federales - Otros Subsidios (Clasificación Administrativa)
SISTEMA PRESUPUESTARIO 2019
(PESOS)
CIERRE 2019

2.1.1.1.110 Secretaría de Hacienda

martes, 31 de diciembre de 2019

UR	FI	FUN	SF	SSFP	PP	OA	AI	PT	MPIO	COGC	GASTO	TG	TR	FF	SFTE	DESCRIPCIÓN	Presupuesto Aprobado	Modificación Neta	Presupuesto Modificado	Presupuesto Liberado	Presupuesto por Liberar	Presupuesto Ministrado	Presupuesto Comprometido Modificado	Presupuesto Devengado Modificado	Presupuesto Ejercido Modificado	Presupuesto Pagado Modificado	Disponibilidad Financiera Modificada	Disponible Presupuestario Modificado					
Gran Total																	0.00	360,000.00	360,000.00	360,000.00	0.00	360,000.00	360,000.00	360,000.00	360,000.00	0.00	0.00	0.00	0.00	0.00	0.00	0.00	0.00
Total																	0.00	360,000.00	360,000.00	360,000.00	0.00	360,000.00	360,000.00	360,000.00	360,000.00	0.00	0.00	0.00	0.00	0.00	0.00	0.00	
TOTAL FUENTE DE FINANCIAMIENTO																	0.00	360,000.00	360,000.00	360,000.00	0.00	360,000.00	360,000.00	360,000.00	360,000.00	0.00	0.00	0.00	0.00	0.00	0.00	0.00	
TOTAL GLOBAL FUNCIÓN 5 Asuntos Financieros y Hacendarios																	0.00	360,000.00	360,000.00	360,000.00	0.00	360,000.00	360,000.00	360,000.00	360,000.00	0.00	0.00	0.00	0.00	0.00	0.00	0.00	
TOTAL GLOBAL SUBFUENTE DE FINANCIAMIENTO F Recursos por Ingresos Excedentes																	0.00	360,000.00	360,000.00	360,000.00	0.00	360,000.00	360,000.00	360,000.00	360,000.00	0.00	0.00	0.00	0.00	0.00	0.00	0.00	
INSTITUCIONALES																	0.00	360,000.00	360,000.00	360,000.00	0.00	360,000.00	360,000.00	360,000.00	360,000.00	0.00	0.00	0.00	0.00	0.00	0.00	0.00	
17																Dirección de Política del Gasto	0.00	360,000.00	360,000.00	360,000.00	0.00	360,000.00	360,000.00	360,000.00	360,000.00	360,000.00	0.00	0.00					
17	1															Gobierno	0.00	360,000.00	360,000.00	360,000.00	0.00	360,000.00	360,000.00	360,000.00	360,000.00	360,000.00	0.00	0.00					
17	1	5														Asuntos Financieros y Hacendarios	0.00	360,000.00	360,000.00	360,000.00	0.00	360,000.00	360,000.00	360,000.00	360,000.00	360,000.00	0.00	0.00					
17	1	5	2													Asuntos Hacendarios	0.00	360,000.00	360,000.00	360,000.00	0.00	360,000.00	360,000.00	360,000.00	360,000.00	360,000.00	0.00	0.00					
17	1	5	2	1												Asuntos Hacendarios	0.00	360,000.00	360,000.00	360,000.00	0.00	360,000.00	360,000.00	360,000.00	360,000.00	360,000.00	0.00	0.00					
17	1	5	2	1	H											En Construcción.	0.00	360,000.00	360,000.00	360,000.00	0.00	360,000.00	360,000.00	360,000.00	360,000.00	360,000.00	0.00	0.00					
17	1	5	2	1	H	122										Programa de administración del gasto	0.00	360,000.00	360,000.00	360,000.00	0.00	360,000.00	360,000.00	360,000.00	360,000.00	360,000.00	0.00	0.00					
17	1	5	2	1	H	122	01									Asignación Normal	0.00	360,000.00	360,000.00	360,000.00	0.00	360,000.00	360,000.00	360,000.00	360,000.00	360,000.00	0.00	0.00					
17	1	5	2	1	H	122	01	G01								Gasto Público Transparente y Orientado a Resultados	0.00	360,000.00	360,000.00	360,000.00	0.00	360,000.00	360,000.00	360,000.00	360,000.00	360,000.00	0.00	0.00					
17	1	5	2	1	H	122	01	G01	A002							Capacitación en materia de armonización contable en los términos de las leyes respectivas aplicables	0.00	300,000.00	300,000.00	300,000.00	0.00	300,000.00	300,000.00	300,000.00	300,000.00	300,000.00	0.00	0.00					
17	1	5	2	1	H	122	01	G01	A002	000						Cobertura Estatal	0.00	300,000.00	300,000.00	300,000.00	0.00	300,000.00	300,000.00	300,000.00	300,000.00	300,000.00	0.00	0.00					
17	1	5	2	1	H	122	01	G01	A002	000	0					3000	0.00	300,000.00	300,000.00	300,000.00	0.00	300,000.00	300,000.00	300,000.00	300,000.00	300,000.00	0.00	0.00					
17	1	5	2	1	H	122	01	G01	A002	000	0					3300	0.00	300,000.00	300,000.00	300,000.00	0.00	300,000.00	300,000.00	300,000.00	300,000.00	300,000.00	0.00	0.00					
17	1	5	2	1	H	122	01	G01	A002	000	0					334	0.00	300,000.00	300,000.00	300,000.00	0.00	300,000.00	300,000.00	300,000.00	300,000.00	300,000.00	0.00	0.00					
17	1	5	2	1	H	122	01	G01	A002	000	0					33401	0.00	300,000.00	300,000.00	300,000.00	0.00	300,000.00	300,000.00	300,000.00	300,000.00	300,000.00	0.00	0.00					
17	1	5	2	1	H	122	01	G01	A003								1	0.00	60,000.00	60,000.00	60,000.00	0.00	60,000.00	60,000.00	60,000.00	60,000.00	60,000.00	0.00	0.00				
17	1	5	2	1	H	122	01	G01	A003								2	0.00	60,000.00	60,000.00	60,000.00	0.00	60,000.00	60,000.00	60,000.00	60,000.00	60,000.00	0.00	0.00				
17	1	5	2	1	H	122	01	G01	A003	000	0					5000	0.00	60,000.00	60,000.00	60,000.00	0.00	60,000.00	60,000.00	60,000.00	60,000.00	60,000.00	0.00	0.00					
17	1	5	2	1	H	122	01	G01	A003	000	0					5100	0.00	60,000.00	60,000.00	60,000.00	0.00	60,000.00	60,000.00	60,000.00	60,000.00	60,000.00	0.00	0.00					
17	1	5	2	1	H	122	01	G01	A003	000	0					515	0.00	60,000.00	60,000.00	60,000.00	0.00	60,000.00	60,000.00	60,000.00	60,000.00	60,000.00	0.00	0.00					
17	1	5	2	1	H	122	01	G01	A003	000	0					51501	0.00	60,000.00	60,000.00	60,000.00	0.00	60,000.00	60,000.00	60,000.00	60,000.00	60,000.00	0.00	0.00					
17	1	5	2	1	H	122	01	G01	A003	000	0					51501	2	0.00	60,000.00	60,000.00	60,000.00	0.00	60,000.00	60,000.00	60,000.00	60,000.00	60,000.00	0.00	0.00				