



Gobierno Constitucional del Estado de Chiapas

**Cuenta
Pública
2.o Trimestre
de 2019**

Secretaría de Hacienda





Gobierno Constitucional del Estado de Chiapas

Secretaría de Hacienda

Información
Armonizada
CONAC

Estados e Informes Presupuestarios:

Estado Analítico de Ingresos

Endeudamiento Neto

Intereses de la Deuda

Estados Analíticos del Ejercicio del Presupuesto de Egresos:

RPA 1 Clasificación por Objeto del Gasto (Capítulos y Conceptos)

RPA 2 Clasificación Económica por Tipo de Gasto

RPA 3 Clasificación Administrativa/Organismo

RPA 4 Clasificación Administrativa/Poderes

RPA 5 Clasificación Administrativa/Entidades

RPA 6 Clasificación Funcional (Finalidad y Función)



GOBIERNO CONSTITUCIONAL DEL ESTADO DE CHIAPAS

SECRETARÍA DE HACIENDA

SISTEMA CONTABLE 2019

ESTADO ANALÍTICO DE INGRESOS

DEL 1o. DE ENERO AL 30 DE JUNIO DE 2019

Página 1 de 1

10/07/2019

Fecha:

RUBRO DE INGRESOS	INGRESO					DIFERENCIA (RECAUDADO - ESTIMADO)
	ESTIMADO	AMPLIACIONES Y REDUCCIONES	MODIFICADO	DEVENGADO	RECAUDADO	
Impuestos	0.00	0.00	0.00	0.00	0.00	0.00
Cuotas y Aportaciones de Seguridad Social	0.00	0.00	0.00	0.00	0.00	0.00
Contribuciones de Mejoras	0.00	0.00	0.00	0.00	0.00	0.00
Derechos	0.00	0.00	0.00	0.00	0.00	0.00
Productos	0.00	0.00	0.00	0.00	0.00	0.00
Aprovechamientos	0.00	0.00	0.00	0.00	0.00	0.00
Ingresos por Venta de Bienes, Prestación de Servicios y Otros Ingresos	0.00	0.00	0.00	0.00	0.00	0.00
Participaciones, Aportaciones, Convenios, Incentivos Derivados de la Colaboración Fiscal y Fondos Distintos de Aportaciones	0.00	0.00	0.00	0.00	0.00	0.00
Transferencias, Asignaciones, Subsidios y Subvenciones, y Pensiones y Jubilaciones	0.00	0.00	0.00	0.00	0.00	0.00
Ingresos Derivados de Financiamientos	0.00	0.00	0.00	0.00	0.00	0.00
Total	0.00	0.00	0.00	0.00	0.00	0.00
Ingresos Excedentes						0.00

RUBRO DE INGRESOS	INGRESO					DIFERENCIA (RECAUDADO - ESTIMADO)
	ESTIMADO	AMPLIACIONES Y REDUCCIONES	MODIFICADO	DEVENGADO	RECAUDADO	
Ingresos del Poder Ejecutivo Federal o Estatal y de los Municipios	0.00	0.00	0.00	0.00	0.00	0.00
Impuestos	0.00	0.00	0.00	0.00	0.00	0.00
Cuotas y Aportaciones de Seguridad Social	0.00	0.00	0.00	0.00	0.00	0.00
Contribuciones de Mejoras	0.00	0.00	0.00	0.00	0.00	0.00
Derechos	0.00	0.00	0.00	0.00	0.00	0.00
Productos	0.00	0.00	0.00	0.00	0.00	0.00
Aprovechamientos	0.00	0.00	0.00	0.00	0.00	0.00
Participaciones, Aportaciones, Convenios, Incentivos Derivados de la Colaboración Fiscal y Fondos Distintos de Aportaciones	0.00	0.00	0.00	0.00	0.00	0.00
Transferencias, Asignaciones, Subsidios y Subvenciones, y Pensiones y Jubilaciones	0.00	0.00	0.00	0.00	0.00	0.00
Ingresos de los Entes públicos de los Poderes Legislativo y Judicial, de los Órganos Autónomos y del Sector Paraestatal o Paramunicipal, así como de las Empresas Productivas del Estado	0.00	0.00	0.00	0.00	0.00	0.00
Cuotas y Aportaciones de Seguridad Social	0.00	0.00	0.00	0.00	0.00	0.00
Productos	0.00	0.00	0.00	0.00	0.00	0.00
Ingresos por Venta de Bienes, Prestación de Servicios y Otros Ingresos	0.00	0.00	0.00	0.00	0.00	0.00
Transferencias, Asignaciones, Subsidios y Subvenciones, y Pensiones y Jubilaciones	0.00	0.00	0.00	0.00	0.00	0.00
Ingresos Derivados de Financiamiento	0.00	0.00	0.00	0.00	0.00	0.00
Ingresos Derivados de Financiamientos	0.00	0.00	0.00	0.00	0.00	0.00
Total	0.00	0.00	0.00	0.00	0.00	0.00
Ingresos Excedentes						0.00

NO APLICA



GOBIERNO CONSTITUCIONAL DEL ESTADO DE CHIAPAS

SECRETARÍA DE HACIENDA

SISTEMA CONTABLE 2019

ENDEUDAMIENTO NETO

DEL 1o. DE ENERO AL 30 DE JUNIO DE 2019

Página 1 de 1

Fecha:

10/07/2019


IDENTIFICACIÓN DE CRÉDITO O INSTRUMENTO	CONTRATACIÓN/ COLOCACIÓN	AMORTIZACIÓN	ENDEUDAMIENTO NETO
CRÉDITOS BANCARIOS			


TOTAL CRÉDITOS BANCARIOS

OTROS INSTRUMENTOS DE DEUDA

NO APLICA

TOTAL OTROS INSTRUMENTOS DE DEUDA
TOTAL


Dr. Javier Jiménez Jiménez
Secretario de Hacienda


C.P. Rosjo Liliana Ovando Trujillo
Jefa de la Unidad de Apoyo Administrativo

"Bajo protesta de decir verdad declaramos que los Estados Financieros y sus notas, son razonablemente correctos y son responsabilidad del emisor".



GOBIERNO CONSTITUCIONAL DEL ESTADO DE CHIAPAS
SECRETARÍA DE HACIENDA

SISTEMA CONTABLE 2019
INTERESES DE LA DEUDA
DEL 1o. DE ENERO AL 30 DE JUNIO DE 2019

Fecha: 10/07/2019
Página 1 de 1

IDENTIFICACIÓN DE CRÉDITO O INSTRUMENTO	DEVENGADO	PAGADO
CRÉDITOS BANCARIOS		


TOTAL DE INTERESES DE CRÉDITOS BANCARIOS

OTROS INSTRUMENTOS DE DEUDA


TOTAL DE INTERESES DE OTROS INSTRUMENTOS DE DEUDA

TOTAL

NO APLICA



Dr. Javier Jiménez Jiménez
Secretario de Hacienda



C.P. Rocío Liliana Ovando Trujillo
Jefa de la Unidad de Apoyo Administrativo

"Bajo protesta de decir verdad declaramos que los Estados Financieros y sus notas, son razonablemente correctos y son responsabilidad del emisor".



GOBIERNO DEL ESTADO DE CHIAPAS
RAMO O DEPENDENCIA: Secretaría de Hacienda

ESTADO ANALÍTICO DEL EJERCICIO DEL PRESUPUESTO DE EGRESOS CLASIFICACIÓN POR OBJETO DEL GASTO
(CAPITULOS Y CONCEPTOS)
DEL 1 DE ENERO AL 30 DE JUNIO DE 2019

(Pesos)

RPA-1

CAPG	CG	DESCRIPCIÓN	PRESUPUESTO DE EGRESOS					SUBEJERCICIO
			APROBADO	AMPLIACIONES - REDUCCIONES	MODIFICADO	DEVENGADO	PAGADO	
1000		Servicios Personales.	913,311,584.19	-35,818,947.39	877,492,636.80	337,223,910.32	317,316,610.33	540,268,726.48
	1100	Remuneraciones al Personal de Carácter Permanente.	227,342,138.99	-17,430,541.20	209,911,597.79	98,321,114.35	98,321,114.35	111,590,483.44
	1200	Remuneraciones al Personal de Carácter Transitorio.	3,649,403.06	425,589.05	4,074,992.11	1,049,517.13	1,039,416.31	3,025,474.98
	1300	Remuneraciones Adicionales y Especiales.	189,939,763.49	-1,705,049.01	188,234,714.48	54,726,271.61	54,726,271.61	133,508,442.87
	1400	Seguridad Social.	137,136,394.11	-7,812,186.59	129,324,207.52	63,113,078.82	44,410,929.78	66,211,128.70
	1500	Otras Prestaciones Sociales y Económicas.	296,546,612.65	-2,160,025.92	294,386,586.73	113,650,405.80	112,455,355.67	180,736,180.93
	1600	Previsiones.	13,403,032.42	0.00	13,403,032.42	0.00	0.00	13,403,032.42
	1700	Pago de Estímulos a Servidores Públicos.	45,294,239.47	-7,136,733.72	38,157,505.75	6,363,522.61	6,363,522.61	31,793,983.14
2000		Materiales y Suministros.	35,210,383.76	-60,665.87	35,149,717.89	13,698,848.76	9,591,383.04	21,450,869.13
	2100	Materiales de Administración, Emisión de Documentos y Artículos Oficiales.	17,469,172.78	-18,182.15	17,450,990.63	10,202,096.21	6,399,780.71	7,248,894.42
	2200	Alimentos y Utensilios.	6,745,189.66	4,849.71	6,750,039.37	1,214,604.38	1,086,525.88	5,535,434.99
	2400	Materiales y Artículos de Construcción y de Reparación.	1,070,532.56	-168,640.87	901,891.69	401,485.49	291,677.22	500,406.20
	2500	Productos Químicos, Farmacéuticos y de Laboratorio.	212,225.42	179,692.91	391,918.33	5,733.88	5,733.88	386,184.45
	2600	Combustibles, Lubricantes y Aditivos.	6,519,317.60	9,549.15	6,528,866.75	1,319,415.71	1,260,793.59	5,209,451.04
	2700	Vestuario, Blancos, Prendas de Protección y Artículos Deportivos.	50,000.00	0.00	50,000.00	11,144.77	11,144.77	38,855.23
	2900	Herramientas, Refacciones y Accesorios Menores.	3,143,945.74	-67,934.62	3,076,011.12	544,368.32	535,726.99	2,531,642.80
3000		Servicios Generales.	164,887,823.54	154,929,277.70	319,817,101.24	167,647,830.61	148,369,024.76	152,169,270.63
	3100	Servicios Básicos.	16,058,356.39	155,376.73	16,213,733.12	4,777,730.67	4,777,730.67	11,436,002.45
	3200	Servicios de Arrendamiento.	37,377,654.64	31,572.94	37,409,227.58	17,650,684.76	17,650,320.28	19,758,542.82
	3300	Servicios Profesionales, Científicos, Técnicos y Otros Servicios.	59,187,277.16	65,189,637.23	124,376,914.39	32,906,231.74	22,184,247.31	91,470,682.65
	3400	Servicios Financieros, Bancarios y Comerciales.	19,087,000.00	1,678,748.46	20,765,748.46	10,829,284.85	4,870,525.76	9,936,463.61
	3500	Servicios de Instalación, Reparación, Mantenimiento y Conservación.	7,160,799.01	-224,884.06	6,935,914.95	982,399.49	974,000.50	5,953,515.46
	3600	Servicios de Comunicación Social y Publicidad.	55,000.00	5,003.14	60,003.14	15,983.70	15,983.70	44,019.44
	3700	Servicios de Traslado y Viáticos.	5,665,000.00	96,567.17	5,761,567.17	1,224,025.58	1,224,025.58	4,537,541.59
	3800	Servicios Oficiales.	1,900,000.00	34,294,400.00	36,194,400.00	34,185,189.68	34,185,189.68	2,009,210.32
	3900	Otros Servicios Generales.	18,396,736.34	53,702,856.09	72,099,592.43	65,076,300.14	62,487,001.28	7,023,292.29



GOBIERNO DEL ESTADO DE CHIAPAS
RAMO O DEPENDENCIA: Secretaría de Hacienda

ESTADO ANALÍTICO DEL EJERCICIO DEL PRESUPUESTO DE EGRESOS CLASIFICACIÓN POR OBJETO DEL GASTO
(CAPITULOS Y CONCEPTOS)
DEL 1 DE ENERO AL 30 DE JUNIO DE 2019

(Pesos)

RPA-1

CAPG	CG	DESCRIPCIÓN	PRESUPUESTO DE EGRESOS					SUBEJERCICIO
			APROBADO	AMPLIACIONES - REDUCCIONES	MODIFICADO	DEVENGADO	PAGADO	
4000		Transferencias, Asignaciones, Subsidios y Otras Ayudas.	17,790,158.19	528,027.24	18,318,185.43	2,454,269.10	2,454,269.10	15,863,916.33
4100		Transferencias Internas y Asignaciones al Sector Público.	2,150,755.41	50,642.75	2,201,398.16	1,628,699.10	1,628,699.10	572,699.06
4300		Subsidios y Subvenciones.	0.00	421,110.88	421,110.88	419,257.78	419,257.78	1,853.10
4400		Ayudas Sociales.	15,289,402.78	56,273.61	15,345,676.39	406,312.22	406,312.22	14,939,364.17
4600		Transferencias a Fideicomisos, Mandatos y Otros Análogos.	350,000.00	0.00	350,000.00	0.00	0.00	350,000.00
5000		Bienes Muebles, Inmuebles e Intangibles.	0.00	944,897.98	944,897.98	61,312.06	61,312.06	883,585.92
5100		Mobiliario y Equipo de Administración.	0.00	935,942.78	935,942.78	52,356.86	52,356.86	883,585.92
5600		Maquinaria, Otros Equipos y Herramientas.	0.00	8,955.20	8,955.20	8,955.20	8,955.20	0.00
7000		Inversiones Financieras y Otras Provisiones.	35,040,000.00	-10,620,400.00	24,419,600.00	1,464,000.00	1,464,000.00	22,955,600.00
7200		Acciones y Participaciones de Capital	0.00	4,464,000.00	4,464,000.00	1,464,000.00	1,464,000.00	3,000,000.00
7900		Provisiones para Contingencias y Otras Erogaciones Especiales.	35,040,000.00	-15,084,400.00	19,955,600.00	0.00	0.00	19,955,600.00
9000		Deuda Pública.	0.00	10,169,764.78	10,169,764.78	10,168,002.56	1,420,846.18	1,762.22
9900		Adeudos de Ejercicios Fiscales Anteriores (ADEFAS).	0.00	10,169,764.78	10,169,764.78	10,168,002.56	1,420,846.18	1,762.22
TOTAL DEL GASTO:			1,166,239,949.68	120,071,954.44	1,286,311,904.12	532,718,173.41	480,677,445.47	753,593,730.71



GOBIERNO DEL ESTADO DE CHIAPAS
RAMO O DEPENDENCIA: Secretaría de Hacienda

ESTADO ANALÍTICO DEL EJERCICIO DEL PRESUPUESTO DE EGRESOS CLASIFICACIÓN ECONÓMICA POR TIPO
DE GASTO
DEL 1 DE ENERO AL 30 DE JUNIO DE 2019

(Pesos)

RPA-2

CONCEPTO	PRESUPUESTO DE EGRESOS					SUBEJERCICIO
	APROBADO	AMPLIACIONES - REDUCCIONES	MODIFICADO	DEVENGADO	PAGADO	
GASTO CORRIENTE	1,165,889,949.68	114,663,056.46	1,280,553,006.14	531,192,861.35	479,152,133.41	749,360,144.79
GASTO DE CAPITAL	350,000.00	5,408,897.98	5,758,897.98	1,525,312.06	1,525,312.06	4,233,585.92
AMORTIZACIÓN DE LA DEUDA Y DISMINUCIÓN DE PASIVOS	0.00	0.00	0.00	0.00	0.00	0.00
PENSIONES Y JUBILACIONES	0.00	0.00	0.00	0.00	0.00	0.00
PARTICIPACIONES	0.00	0.00	0.00	0.00	0.00	0.00
TOTAL DEL GASTO:	1,166,239,949.68	120,071,954.44	1,286,311,904.12	532,718,173.41	480,677,445.47	753,593,730.71



Gobierno Constitucional del Estado de Chiapas
Ramo o Dependencia: Secretaría de Hacienda
Estado Analítico del Ejercicio del Presupuesto de Egresos en Clasificación
Administrativa/Organismo
del 1 de Enero al 30 de Junio de 2019

(Pesos)

RPA-3

CONCEPTO	PRESUPUESTO DE EGRESOS					SUBEJERCICIO
	APROBADO	AMPLIACIONES - REDUCCIONES	MODIFICADO	DEVENGADO	PAGADO	
TOTAL	1,166,239,949.68	120,071,954.44	1,286,311,904.12	532,718,173.41	480,677,445.47	753,593,730.71
PODER EJECUTIVO	1,166,239,949.68	120,071,954.44	1,286,311,904.12	532,718,173.41	480,677,445.47	753,593,730.71
Secretaría de Hacienda	1,166,239,949.68	120,071,954.44	1,286,311,904.12	532,718,173.41	480,677,445.47	753,593,730.71



GOBIERNO CONSTITUCIONAL DEL ESTADO DE CHIAPAS
RAMO O DEPENDENCIA: Secretaría de Hacienda
ESTADO ANALÍTICO DEL EJERCICIO DEL PRESUPUESTO DE EGRESOS EN CLASIFICACIÓN
ADMINISTRATIVA/PODERES
DEL 1 DE ENERO AL 30 DE JUNIO DE 2019

(Pesos)

RPA-4

CONCEPTO	PRESUPUESTO DE EGRESOS					SUBEJERCICIO
	APROBADO	AMPLIACIONES - REDUCCIONES	MODIFICADO	DEVENGADO	PAGADO	
TOTAL	1,166,239,949.68	120,071,954.44	1,286,311,904.12	532,718,173.41	480,677,445.47	753,593,730.71
PODER EJECUTIVO	1,166,239,949.68	120,071,954.44	1,286,311,904.12	532,718,173.41	480,677,445.47	753,593,730.71
Secretaría de Hacienda	1,166,239,949.68	120,071,954.44	1,286,311,904.12	532,718,173.41	480,677,445.47	753,593,730.71
PODER LEGISLATIVO	0.00	0.00	0.00	0.00	0.00	0.00
	0.00	0.00	0.00	0.00	0.00	0.00
PODER JUDICIAL	0.00	0.00	0.00	0.00	0.00	0.00
	0.00	0.00	0.00	0.00	0.00	0.00
ORGANOS AUTONOMOS	0.00	0.00	0.00	0.00	0.00	0.00
	0.00	0.00	0.00	0.00	0.00	0.00



GOBIERNO CONSTITUCIONAL DEL ESTADO DE CHIAPAS
RAMO O DEPENDENCIA: Secretaría de Hacienda
ESTADO ANALÍTICO DEL EJERCICIO DEL PRESUPUESTO DE EGRESOS EN CLASIFICACIÓN
ADMINISTRATIVA/ENTIDADES
DEL 1 DE ENERO AL 30 DE JUNIO DE 2019

(Pesos)

RPA-5

CONCEPTO	PRESUPUESTO DE EGRESOS					SUBEJERCICIO
	APROBADO	AMPLIACIONES - REDUCCIONES	MODIFICADO	DEVENGADO	PAGADO	
ENTIDADES PARAESTATALES Y FIDEICOMISOS NO EMPRESARIALES Y NO FINANCIEROS	NO APLICA					
INSTITUCIONES PÚBLICAS DE SEGURIDAD SOCIAL	NO APLICA					
ENTIDADES PARAESTATALES EMPRESARIALES NO FINANCIERAS CON PARTICIPACION ESTATAL MAYORITARIA	NO APLICA					



GOBIERNO DEL ESTADO DE CHIAPAS
RAMO O DEPENDENCIA: Secretaría de Hacienda

ESTADO ANALÍTICO DEL EJERCICIO DEL PRESUPUESTO DE EGRESOS CLASIFICACIÓN FUNCIONAL (FINALIDAD Y FUNCIÓN)
DEL 1 DE ENERO AL 30 DE junio DE 2019

(Pesos)

RPA-6

FI	FU	CONCEPTO	EGRESOS					SUBEJERCICIO
			APROBADO	AMPLIACIONES - REDUCCIONES	MODIFICADO	DEVENGADO	PAGADO	
1		Gobierno	1,166,239,949.68	109,902,189.66	1,276,142,139.34	522,550,170.85	479,256,599.29	753,591,968.49
	1.2	Justicia	13,212,958.31	-12,510,161.53	702,796.78	0.00	0.00	702,796.78
	1.5	Asuntos Financieros y Hacendarios	1,153,026,991.37	122,412,351.19	1,275,439,342.56	522,550,170.85	479,256,599.29	752,889,171.71
4		Otras no Clasificadas en Funciones Anteriores	0.00	10,169,764.78	10,169,764.78	10,168,002.56	1,420,846.18	1,762.22
	4.4	ADEFAS	0.00	10,169,764.78	10,169,764.78	10,168,002.56	1,420,846.18	1,762.22
TOTAL DEL GASTO:			1,166,239,949.68	120,071,954.44	1,286,311,904.12	532,718,173.41	480,677,445.47	753,593,730.71



Gobierno Constitucional del Estado de Chiapas

Secretaría de Hacienda

Información
Armonizada
CONAC

Estados e Informes Programáticos:

RPA 7 Gasto por Categoría Programática

Programas y Proyectos de Inversión

Reintegros Federalizados:

Formato del Ejercicio y Destino de Gasto Federalizado y Reintegros



GOBIERNO DEL ESTADO DE CHIAPAS
 RAMO O DEPENDENCIA: Secretaría de Hacienda
GASTO POR CATEGORÍA PROGRAMÁTICA
DEL 1 DE ENERO AL 30 DE JUNIO DE 2019
 (Pesos)

RPA-7

CONCEPTO	PRESUPUESTO DE EGRESOS					SUBEJERCICIO
	APROBADO	AMPLIACIONES - REDUCCIONES	MODIFICADO	DEVENGADO	PAGADO	
Programas	1,166,239,949.68	109,902,189.66	1,276,142,139.34	522,550,170.85	479,256,599.29	753,591,968.49
Subsidios: Sector Social y Privado o Entidades Federativas y Municipios	0.00	0.00	0.00	0.00	0.00	0.00
Otros Subsidios	0.00	0.00	0.00	0.00	0.00	0.00
Sujetos a Reglas de Operación	0.00	0.00	0.00	0.00	0.00	0.00
Desempeño de las Funciones	47,996,369.68	-13,325,140.80	34,671,228.88	11,669,990.98	11,542,398.27	23,001,237.90
Específicos	0.00	0.00	0.00	0.00	0.00	0.00
Funciones de las Fuerzas Armadas (Únicamente Gobierno Federal)	0.00	0.00	0.00	0.00	0.00	0.00
Planeación, seguimiento y evaluación de políticas públicas	20,296,938.24	210,230.22	20,507,168.46	6,806,931.97	6,737,215.98	13,700,236.49
Prestación de Servicios Públicos	27,699,431.44	-13,535,371.02	14,164,060.42	4,863,059.01	4,805,182.29	9,301,001.41
Promoción y fomento	0.00	0.00	0.00	0.00	0.00	0.00
Provisión de Bienes Públicos	0.00	0.00	0.00	0.00	0.00	0.00
Proyectos de inversión	0.00	0.00	0.00	0.00	0.00	0.00
Regulación y supervisión	0.00	0.00	0.00	0.00	0.00	0.00
Administrativos y de Apoyo	1,118,243,580.00	123,227,330.46	1,241,470,910.46	510,880,179.87	467,714,201.02	730,590,730.59
Apoyo a la función pública y al mejoramiento de la gestión	22,486,154.16	966,080.75	23,452,234.91	5,405,708.72	5,355,433.94	18,046,526.19
Apoyo al proceso presupuestario y para mejorar la eficiencia institucional	1,095,757,425.84	122,261,249.71	1,218,018,675.55	505,474,471.15	462,358,767.08	712,544,204.40
Operaciones ajenas	0.00	0.00	0.00	0.00	0.00	0.00
Compromisos	0.00	0.00	0.00	0.00	0.00	0.00
Desastres Naturales	0.00	0.00	0.00	0.00	0.00	0.00
Obligaciones de cumplimiento de resolución jurisdiccional	0.00	0.00	0.00	0.00	0.00	0.00
Obligaciones	0.00	0.00	0.00	0.00	0.00	0.00
Aportaciones a fondos de estabilización	0.00	0.00	0.00	0.00	0.00	0.00
Aportaciones a fondos de inversión y reestructura de pensiones	0.00	0.00	0.00	0.00	0.00	0.00
Aportaciones a la seguridad social	0.00	0.00	0.00	0.00	0.00	0.00
Pensiones y jubilaciones	0.00	0.00	0.00	0.00	0.00	0.00
Programas de Gasto Federalizado (Gobierno Federal)	0.00	0.00	0.00	0.00	0.00	0.00
Gasto Federalizado	0.00	0.00	0.00	0.00	0.00	0.00
Participaciones a entidades federativas y municipios	0.00	0.00	0.00	0.00	0.00	0.00
Costo financiero, deuda o apoyos a deudores y ahorradores de la banca	0.00	0.00	0.00	0.00	0.00	0.00
Adeudos de ejercicios fiscales anteriores	0.00	10,169,764.78	10,169,764.78	10,168,002.56	1,420,846.18	1,762.22
TOTAL DEL GASTO:	1,166,239,949.68	120,071,954.44	1,286,311,904.12	532,718,173.41	480,677,445.47	753,593,730.71



GOBIERNO DEL ESTADO DE CHIAPAS
SECRETARÍA DE HACIENDA

PROGRAMAS Y PROYECTOS DE INVERSIÓN
DEL 1 DE ENERO AL 30 DE JUNIO DE 2019

PP	PROGRAMA PRESUPUESTARIO / PROYECTO ESTRATÉGICO	MUNICIPIO / COBERTURA	PRESUPUESTO DE EGRESOS				AVANCE % DEVENGADO/ MODIFICADO
			APROBADO	MODIFICADO	DEVENGADO	PAGADO	
NO APLICA							


C.P. ROCÍO LILIANA OVANDO TRUJILLO
JEFA DE LA UNIDAD DE APOYO ADMINISTRATIVO



GOBIERNO CONSTITUCIONAL DEL ESTADO DE CHIAPAS

SECRETARÍA DE HACIENDA

SISTEMA CONTABLE 2019

FORMATO DEL EJERCICIO Y DESTINO DE GASTO FEDERALIZADO Y REINTEGROS

DEL 1o. DE ENERO AL 30 DE JUNIO DE 2019


Fecha:

Página 1 de 1

08/07/2019

Programa o Fondo	Destino de los Recursos	Ejercicio		Reintegro
		DEVENGADO	PAGADO	

NO APLICA



C.P. Rocío Liliana Ovando Trujillo
Jefa de la Unidad de Apoyo Administrativo



C.P. Enrique Hernández Gómez
Jefe del Área de Recursos Financieros y Contabilidad

"Bajo protesta de decir verdad declaramos que los Estados Financieros y sus notas, son razonablemente correctos y son responsabilidad del emisor".



Gobierno Constitucional del Estado de Chiapas

Secretaría de Hacienda

Información Ley De Disciplina Financiera (LDF)

LDF 6a Clasificación por Objeto del Gasto (Capítulos y Conceptos).

LDF 6b Clasificación Administrativa.

LDF 6c Clasificación Funcional (Finalidad y Función).

LDF 6d Clasificación de Servicios Personales por Categoría.


NOMBRE DEL ENTE PUBLICO : Secretaría de Hacienda
Estado Analítico del Ejercicio del Presupuesto de Egresos Detallado – LDF 6a.
Clasificación por Objeto del Gasto (Capítulo y Concepto)
Del 1 de Enero al 30 de junio de 2019
(PESOS)

Concepto	Egresos			Devengado	Pagado	Subejercicio
	Aprobado	Ampliaciones / Reducciones	Modificado			
b5) Productos Químicos, Farmacéuticos y de Laboratorio.	0.00	0.00	0.00	0.00	0.00	0.00
b6) Combustibles, Lubricantes y Aditivos.	0.00	0.00	0.00	0.00	0.00	0.00
b7) Vestuario, Blancos, Prendas de Protección y Artículos Deportivos.	0.00	0.00	0.00	0.00	0.00	0.00
b8) Materiales y Suministros para Seguridad.	0.00	0.00	0.00	0.00	0.00	0.00
b9) Herramientas, Refacciones y Accesorios Menores.	0.00	0.00	0.00	0.00	0.00	0.00
C. Servicios Generales.	0.00	0.00	0.00	0.00	0.00	0.00
c1) Servicios Básicos.	0.00	0.00	0.00	0.00	0.00	0.00
c2) Servicios de Arrendamiento.	0.00	0.00	0.00	0.00	0.00	0.00
c3) Servicios Profesionales, Científicos, Técnicos y Otros Servicios.	0.00	0.00	0.00	0.00	0.00	0.00
c4) Servicios Financieros, Bancarios y Comerciales.	0.00	0.00	0.00	0.00	0.00	0.00
c5) Servicios de Instalación, Reparación, Mantenimiento y Conservación.	0.00	0.00	0.00	0.00	0.00	0.00
c6) Servicios de Comunicación Social y Publicidad.	0.00	0.00	0.00	0.00	0.00	0.00
c7) Servicios de Traslado y Viáticos.	0.00	0.00	0.00	0.00	0.00	0.00
c8) Servicios Oficiales.	0.00	0.00	0.00	0.00	0.00	0.00
c9) Otros Servicios Generales.	0.00	0.00	0.00	0.00	0.00	0.00
D. Transferencias, Asignaciones, Subsidios y Otras Ayudas.	0.00	0.00	0.00	0.00	0.00	0.00
d1) Transferencias Internas y Asignaciones al Sector Público.	0.00	0.00	0.00	0.00	0.00	0.00
d2) Transferencias al Resto del Sector Público.	0.00	0.00	0.00	0.00	0.00	0.00
d3) Subsidios y Subvenciones.	0.00	0.00	0.00	0.00	0.00	0.00
d4) Ayudas Sociales.	0.00	0.00	0.00	0.00	0.00	0.00
d5) Pensiones y Jubilaciones.	0.00	0.00	0.00	0.00	0.00	0.00
d6) Transferencias a Fideicomisos, Mandatos y Otros Análogos.	0.00	0.00	0.00	0.00	0.00	0.00
d7) Transferencias a la Seguridad Social	0.00	0.00	0.00	0.00	0.00	0.00
d8) Donativos	0.00	0.00	0.00	0.00	0.00	0.00
d9) Transferencias al Exterior.	0.00	0.00	0.00	0.00	0.00	0.00
E. Bienes Muebles, Inmuebles e Intangibles.	0.00	0.00	0.00	0.00	0.00	0.00
e1) Mobiliario y Equipo de Administración.	0.00	0.00	0.00	0.00	0.00	0.00
e2) Mobiliario y Equipo Educativo y Recreativo.	0.00	0.00	0.00	0.00	0.00	0.00
e3) Equipo e Instrumental Médico y de Laboratorio.	0.00	0.00	0.00	0.00	0.00	0.00
e4) Vehículos y Equipo de Transporte.	0.00	0.00	0.00	0.00	0.00	0.00
e5) Equipo de Defensa y Seguridad.	0.00	0.00	0.00	0.00	0.00	0.00
e6) Maquinaria, Otros Equipos y Herramientas.	0.00	0.00	0.00	0.00	0.00	0.00
e7) Activos Biológicos.	0.00	0.00	0.00	0.00	0.00	0.00
e8) Bienes Inmuebles.	0.00	0.00	0.00	0.00	0.00	0.00
e9) Activos Intangibles.	0.00	0.00	0.00	0.00	0.00	0.00
F. Inversión Pública.	0.00	0.00	0.00	0.00	0.00	0.00
f1) Obra Pública en Bienes de Dominio Público.	0.00	0.00	0.00	0.00	0.00	0.00
f2) Obra Pública en Bienes Propios.	0.00	0.00	0.00	0.00	0.00	0.00
f3) Proyectos Productivos y Acciones de Fomento	0.00	0.00	0.00	0.00	0.00	0.00
G. Inversiones Financieras y Otras Provisiones.	0.00	0.00	0.00	0.00	0.00	0.00
g1) Inversiones para el Fomento de Actividades Productivas	0.00	0.00	0.00	0.00	0.00	0.00
g2) Acciones y Participaciones de Capital	0.00	0.00	0.00	0.00	0.00	0.00
g3) Compra de Títulos y Valores	0.00	0.00	0.00	0.00	0.00	0.00
g4) Concesión de Préstamos.	0.00	0.00	0.00	0.00	0.00	0.00
g5) Inversiones en Fideicomisos, Mandatos y Otros Análogos. Fideicomiso de Desastres Naturales (informativo)	0.00	0.00	0.00	0.00	0.00	0.00
g6) Otras Inversiones Financieras	0.00	0.00	0.00	0.00	0.00	0.00
g7) Provisiones para Contingencias y Otras Erogaciones Especiales.	0.00	0.00	0.00	0.00	0.00	0.00
H. Participaciones y Aportaciones.	0.00	0.00	0.00	0.00	0.00	0.00
h1) Participaciones.	0.00	0.00	0.00	0.00	0.00	0.00
h2) Aportaciones.	0.00	0.00	0.00	0.00	0.00	0.00
h3) Convenios.	0.00	0.00	0.00	0.00	0.00	0.00
I. Deuda Pública.	0.00	0.00	0.00	0.00	0.00	0.00
i1) Amortización de la Deuda Pública.	0.00	0.00	0.00	0.00	0.00	0.00
i2) Intereses de la Deuda Pública.	0.00	0.00	0.00	0.00	0.00	0.00
i3) Comisiones de la Deuda Pública.	0.00	0.00	0.00	0.00	0.00	0.00
i4) Gastos de la Deuda Pública.	0.00	0.00	0.00	0.00	0.00	0.00
i5) Costo por Coberturas.	0.00	0.00	0.00	0.00	0.00	0.00
i6) Apoyos Financieros.	0.00	0.00	0.00	0.00	0.00	0.00
i7) Adeudos de Ejercicios Fiscales Anteriores (ADEFAS).	0.00	0.00	0.00	0.00	0.00	0.00
III. Total de Egresos	1,166,239,949.68	120,071,954.44	1,286,311,904.12	532,718,173.41	480,677,445.47	753,593,730.71

Rocio Liliara Ovando Trujillo
C.P. Rocio Liliara Ovando Trujillo
Jefa de la Unidad de Apoyo Administrativo

NOMBRE DEL ENTE PÚBLICO : Secretaría de Hacienda
Estado Analítico del Ejercicio del Presupuesto de Egresos Detallado – LDF 6b.
 Clasificación Administrativa
 Del 1 de Enero al 30 de junio de 2019
 (PESOS)

Concepto	Egresos					Subejercicio
	Aprobado	Ampliaciones / Reducciones	Modificado	Devengado	Pagado	
I. Gasto No Etiquetado Secretaría de Hacienda	1,166,239,949.68	120,071,954.44	1,286,311,904.12	532,718,173.41	480,677,445.47	753,593,730.71
II. Gasto Etiquetado Secretaría de Hacienda	0.00	0.00	0.00	0.00	0.00	0.00
III. Total de Egresos	1,166,239,949.68	120,071,954.44	1,286,311,904.12	532,718,173.41	480,677,445.47	753,593,730.71


 C.P. Rocío Liliána Ovando Trujillo
 Jefa de la Unidad de Apoyo Administrativo

NOMBRE DEL ENTE PÚBLICO : Secretaría de Hacienda
Estado Analítico del Ejercicio del Presupuesto de Egresos Detallado – LDF 6c.
Clasificación Funcional (Finalidad y Función)
Del 1 de Enero al 30 de junio de 2019
(PESOS)

Concepto	Egresos					Subejercicio
	Aprobado	Ampliaciones / Reducciones	Modificado	Devengado	Pagado	
I. Gasto No Etiquetado	1,166,239,949.68	120,071,954.44	1,286,311,904.12	532,718,173.41	480,677,445.47	753,593,730.71
A. Gobierno	1,166,239,949.68	109,902,189.66	1,276,142,139.34	522,550,170.85	479,256,599.29	753,591,968.49
a1) Legislación	0.00	0.00	0.00	0.00	0.00	0.00
a2) Justicia	13,212,958.31	-12,510,161.53	702,796.78	0.00	0.00	702,796.78
a3) Coordinación de la Política de Gobierno	0.00	0.00	0.00	0.00	0.00	0.00
a4) Relaciones Exteriores	0.00	0.00	0.00	0.00	0.00	0.00
a5) Asuntos Financieros y Hacendarios	1,153,026,991.37	122,412,351.19	1,275,439,342.56	522,550,170.85	479,256,599.29	752,889,171.71
a6) Seguridad Nacional	0.00	0.00	0.00	0.00	0.00	0.00
a7) Asuntos de Orden Público y de Seguridad Interior	0.00	0.00	0.00	0.00	0.00	0.00
a8) Otros Servicios Generales	0.00	0.00	0.00	0.00	0.00	0.00
B. Desarrollo Social	0.00	0.00	0.00	0.00	0.00	0.00
b1) Protección Ambiental	0.00	0.00	0.00	0.00	0.00	0.00
b2) Vivienda y Servicios a la Comunidad	0.00	0.00	0.00	0.00	0.00	0.00
b3) Salud	0.00	0.00	0.00	0.00	0.00	0.00
b4) Recreación, Cultura y Otras Manifestaciones Sociales	0.00	0.00	0.00	0.00	0.00	0.00
b5) Educación	0.00	0.00	0.00	0.00	0.00	0.00
b6) Protección Social	0.00	0.00	0.00	0.00	0.00	0.00
b7) Otros Asuntos Sociales	0.00	0.00	0.00	0.00	0.00	0.00
C. Desarrollo Económico	0.00	0.00	0.00	0.00	0.00	0.00
c1) Asuntos Económicos, Comerciales y Laborales en General	0.00	0.00	0.00	0.00	0.00	0.00
c2) Agropecuaria, Silvicultura, Pesca y Caza	0.00	0.00	0.00	0.00	0.00	0.00
c3) Combustibles y Energía	0.00	0.00	0.00	0.00	0.00	0.00
c4) Minería, Manufacturas y Construcción	0.00	0.00	0.00	0.00	0.00	0.00
c5) Transporte	0.00	0.00	0.00	0.00	0.00	0.00
c6) Comunicaciones	0.00	0.00	0.00	0.00	0.00	0.00
c7) Turismo	0.00	0.00	0.00	0.00	0.00	0.00
c8) Ciencia, Tecnología e Innovación	0.00	0.00	0.00	0.00	0.00	0.00
c9) Otras Industrias y Otros Asuntos Económicos	0.00	0.00	0.00	0.00	0.00	0.00
D. Otras no Clasificadas en Funciones Anteriores	0.00	10,169,764.78	10,169,764.78	10,168,002.56	1,420,846.18	1,762.22
d1) Transac. de la Deuda Pública/Costo Financiero de la Deuda	0.00	0.00	0.00	0.00	0.00	0.00
d2) Transf., Part. y Aport. entre Diferentes Niv. y Ord. de Gob.	0.00	0.00	0.00	0.00	0.00	0.00
d3) Saneamiento del Sistema Financiero	0.00	0.00	0.00	0.00	0.00	0.00
d4) Adeudos de Ejercicios Fiscales Anteriores	0.00	10,169,764.78	10,169,764.78	10,168,002.56	1,420,846.18	1,762.22
II. Gasto Etiquetado	0.00	0.00	0.00	0.00	0.00	0.00
A. Gobierno	0.00	0.00	0.00	0.00	0.00	0.00
a1) Legislación	0.00	0.00	0.00	0.00	0.00	0.00
a2) Justicia	0.00	0.00	0.00	0.00	0.00	0.00
a3) Coordinación de la Política de Gobierno	0.00	0.00	0.00	0.00	0.00	0.00
a4) Relaciones Exteriores	0.00	0.00	0.00	0.00	0.00	0.00
a5) Asuntos Financieros y Hacendarios	0.00	0.00	0.00	0.00	0.00	0.00
a6) Seguridad Nacional	0.00	0.00	0.00	0.00	0.00	0.00
a7) Asuntos de Orden Público y de Seguridad Interior	0.00	0.00	0.00	0.00	0.00	0.00
a8) Otros Servicios Generales	0.00	0.00	0.00	0.00	0.00	0.00
B. Desarrollo Social	0.00	0.00	0.00	0.00	0.00	0.00
b1) Protección Ambiental	0.00	0.00	0.00	0.00	0.00	0.00
b2) Vivienda y Servicios a la Comunidad	0.00	0.00	0.00	0.00	0.00	0.00
b3) Salud	0.00	0.00	0.00	0.00	0.00	0.00
b4) Recreación, Cultura y Otras Manifestaciones Sociales	0.00	0.00	0.00	0.00	0.00	0.00
b5) Educación	0.00	0.00	0.00	0.00	0.00	0.00
b6) Protección Social	0.00	0.00	0.00	0.00	0.00	0.00
b7) Otros Asuntos Sociales	0.00	0.00	0.00	0.00	0.00	0.00
C. Desarrollo Económico	0.00	0.00	0.00	0.00	0.00	0.00
c1) Asuntos Económicos, Comerciales y Laborales en General	0.00	0.00	0.00	0.00	0.00	0.00
c2) Agropecuaria, Silvicultura, Pesca y Caza	0.00	0.00	0.00	0.00	0.00	0.00
c3) Combustibles y Energía	0.00	0.00	0.00	0.00	0.00	0.00
c4) Minería, Manufacturas y Construcción	0.00	0.00	0.00	0.00	0.00	0.00
c5) Transporte	0.00	0.00	0.00	0.00	0.00	0.00
c6) Comunicaciones	0.00	0.00	0.00	0.00	0.00	0.00
c7) Turismo	0.00	0.00	0.00	0.00	0.00	0.00
c8) Ciencia, Tecnología e Innovación	0.00	0.00	0.00	0.00	0.00	0.00
c9) Otras Industrias y Otros Asuntos Económicos	0.00	0.00	0.00	0.00	0.00	0.00
D. Otras no Clasificadas en Funciones Anteriores	0.00	0.00	0.00	0.00	0.00	0.00
d1) Transac. de la Deuda Pública/Costo Financiero de la Deuda	0.00	0.00	0.00	0.00	0.00	0.00
d2) Transf., Part. y Aport. entre Diferentes Niv. y Ord. de Gob.	0.00	0.00	0.00	0.00	0.00	0.00
d3) Saneamiento del Sistema Financiero	0.00	0.00	0.00	0.00	0.00	0.00
d4) Adeudos de Ejercicios Fiscales Anteriores	0.00	0.00	0.00	0.00	0.00	0.00
III. Total de Egresos	1,166,239,949.68	120,071,954.44	1,286,311,904.12	532,718,173.41	480,677,445.47	753,593,730.71

C.P. Rocío Lilianna Ovando Trujillo
Jefa de la Unidad de Apoyo Administrativo


NOMBRE DEL ENTE PÚBLICO : Secretaría de Hacienda
Estado Analítico del Ejercicio del Presupuesto de Egresos Detallado – LDF 6d.

Clasificación de Servicios Personales por Categoría

Del 1 de Enero al 30 de junio de 2019

(PESOS)

Concepto	Egresos					Subejercicio
	Aprobado	Ampliaciones / Reducciones	Modificado	Devengado	Pagado	
I. Gasto No Etiquetado	923,128,734.29	-28,294,727.42	894,834,006.87	348,475,522.48	320,200,717.17	546,358,484.39
A. Personal Administrativo y de Servicio Público	845,600,734.29	-30,281,291.80	815,319,442.49	307,881,201.17	293,719,300.72	507,438,241.32
B. Magisterio	77,528,000.00	0.00	77,528,000.00	38,764,000.02	25,810,345.85	38,763,999.98
C. Servicios de Salud	0.00	0.00	0.00	0.00	0.00	0.00
c1) Personal Administrativo	0.00	0.00	0.00	0.00	0.00	0.00
c2) Personal Médico, Paramédico y Afín	0.00	0.00	0.00	0.00	0.00	0.00
D. Seguridad Pública	0.00	0.00	0.00	0.00	0.00	0.00
E. Gastos Asociados a la Implementación de Nuevas Leyes Federales o Reformas a las mismas	0.00	0.00	0.00	0.00	0.00	0.00
Nombre del Programa o Ley 1	0.00	0.00	0.00	0.00	0.00	0.00
F. Sentencias Laborales Definitivas	0.00	1,986,564.38	1,986,564.38	1,830,321.29	671,070.60	156,243.09
II. Gasto Etiquetado	0.00	0.00	0.00	0.00	0.00	0.00
A. Personal Administrativo y de Servicio Público	0.00	0.00	0.00	0.00	0.00	0.00
B. Magisterio	0.00	0.00	0.00	0.00	0.00	0.00
C. Servicios de Salud	0.00	0.00	0.00	0.00	0.00	0.00
c1) Personal Administrativo	0.00	0.00	0.00	0.00	0.00	0.00
c2) Personal Médico, Paramédico y Afín	0.00	0.00	0.00	0.00	0.00	0.00
D. Seguridad Pública	0.00	0.00	0.00	0.00	0.00	0.00
E. Gastos Asociados a la Implementación de Nuevas Leyes Federales o Reformas a las mismas	0.00	0.00	0.00	0.00	0.00	0.00
Nombre del Programa o Ley 1	0.00	0.00	0.00	0.00	0.00	0.00
F. Sentencias Laborales Definitivas	0.00	0.00	0.00	0.00	0.00	0.00
III. Total del Gasto en Servicios Personales	923,128,734.29	-28,294,727.42	894,834,006.87	348,475,522.48	320,200,717.17	546,358,484.39



C.P. Rocío Liliana Ovando Trujillo
 Jefa de la Unidad de Apoyo Administrativo



Gobierno Constitucional del Estado de Chiapas

Secretaría de Hacienda

Información de Análisis/ integración

Aplicación del Presupuesto Total por Rubros

Análisis de las Principales Variaciones y Adecuaciones al Presupuesto de Egresos por Fuente de Financiamiento, Ramo y Programa o Fondo

Análisis del Avance % del Gasto del Sector Público Presupuestario en Clasificación Económica para Informe de Avance de Gestión Financiera

Análisis del Capítulo 9000.- Deuda Pública (ADEFAS)

Análisis de los Proyectos de Gastos de Capital con Mayor Impacto Presupuestal

APLICACIÓN DEL PRESUPUESTO TOTAL POR RUBROS

Del 1 de Enero el 30 de Junio de 2019

2111 111 0 SECRETARÍA DE HACIENDA

CONCEPTO	PRESUPUESTO DE EGRESOS					
	APROBADO ANUAL	MODIFICADO	COMPROMETIDO	DEVENGADO	EJERCIDO	PAGADO
RECURSOS PRESUPUESTARIOS						
1000 Servicios Personales.	913,311,584.19	877,492,636.80	337,223,910.32	337,223,910.32	317,316,610.33	317,316,610.33
2000 Materiales y Suministros.	35,210,383.76	35,149,717.89	13,698,848.76	13,698,848.76	13,698,848.76	9,591,383.04
3000 Servicios Generales.	164,887,823.54	319,817,101.24	167,846,015.58	167,647,830.61	157,973,743.36	148,369,024.76
4000 Transferencias, Asignaciones, Subsidios y Otras Ayudas.	17,790,158.19	18,318,185.43	2,454,269.10	2,454,269.10	2,454,269.10	2,454,269.10
5000 Bienes Muebles, Inmuebles e Intangibles.	0.00	944,897.98	61,312.06	61,312.06	61,312.06	61,312.06
7000 Inversiones Financieras y Otras Provisiones.	35,040,000.00	24,419,600.00	1,464,000.00	1,464,000.00	1,464,000.00	1,464,000.00
9000 Deuda Pública.	0.00	10,169,764.78	10,168,002.56	10,168,002.56	2,586,761.30	1,420,846.18
SUBTOTAL	1,166,239,949.68	1,286,311,904.12	532,916,358.38	532,718,173.41	495,555,544.91	480,677,445.47
RECURSOS PROPIOS						
1000 Servicios Personales.						
2000 Materiales y Suministros.						
3000 Servicios Generales.						
4000 Transferencias, Asignaciones, Subsidios y Otras Ayudas.						
SUBTOTAL	0.00	0.00	0.00	0.00	0.00	0.00
RECURSOS AJENOS						
1000 Servicios Personales.						
2000 Materiales y Suministros.						
3000 Servicios Generales.						
4000 Transferencias, Asignaciones, Subsidios y Otras Ayudas.						
SUBTOTAL	0.00	0.00	0.00	0.00	0.00	0.00
RECURSOS FEDERALES NO PRESUPUESTARIOS						
1000 Servicios Personales.						
2000 Materiales y Suministros.						
3000 Servicios Generales.						
4000 Transferencias, Asignaciones, Subsidios y Otras Ayudas.						
SUBTOTAL	0.00	0.00	0.00	0.00	0.00	0.00
TOTAL	1,166,239,949.68	1,286,311,904.12	532,916,358.38	532,718,173.41	495,555,544.91	480,677,445.47

JEFE DEL ÁREA DE RECURSOS FINANCIEROS Y CONTABILIDAD

C.P. ENRIQUE HERNÁNDEZ GÓMEZ

JEFA DE LA UNIDAD DE APOYO ADMINISTRATIVO

C.P. ROCÍO LILIANA OVANDO TRUJILLO

**ANÁLISIS DE LAS PRINCIPALES VARIACIONES Y ADECUACIONES AL PRESUPUESTO DE EGRESOS
POR FUENTE DE FINANCIAMIENTO, RAMO Y PROGRAMA O FONDO**

Del 1 de Enero al 30 de Junio del 2019

2111 111 0 SECRETARÍA DE HACIENDA

PRESUPUESTO DE EGRESOS				VARIACIÓN EN RELACIÓN AL:	
APROBADO ANUAL	AMPLIACIONES / REDUCCIONES	MODIFICADO	DEVENGADO	APROBADO ANUAL	%
1,166,239,949.68	120,071,954.44	1,286,311,904.12	532,718,173.41	(633,521,776.27)	-54.3

La variación que presenta este organismo público representa en gran manera a los recursos presupuestarios de partidas que se encuentran consideradas en proceso de licitación que serán devengado en el siguiente trimestre y adjudicaciones directa.

Integración de las variaciones a nivel Fuente de Financiamiento, Ramo y Programa o Fondo

Fuente de Financiamiento :	1A01	Ingresos Estatales	Ramo:	A1	Ingresos Estatales
Programa o Fondo:	01	Ingresos Estatales: La variación de	\$ 40,874,026.77		que presenta este programa o fondo corresponde al Capítulo 1000 honorarios y gastos de ejecución y otorgar incentivos con base a resultados y del Capítulo 9000 por adeudos de ejercicios fiscales anteriores por servicios generales.
Fuente de Financiamiento :	4711	Ingresos por Venta de Bienes, Prestación de Servicios y Otros Ingresos	Ramo:	A4	Ingresos por Venta de Bienes, Prestación de Servicios y Otros Ingresos
Programa o Fondo:	01	Ingresos por Venta de Bienes, Prestación de Servicios y Otros Ingresos: La variación de	-\$ 1,000.00		que representa este programa o fondo corresponde para la administración de los recursos humanos, financieros y materiales de erogaciones complementaria del Capítulo 7000.
Fuente de Financiamiento :	5811	Fondo General de Participaciones	Ramo:	28	Participaciones a Entidades Federativas y Municipios
Programa o Fondo:	01	Fondo General de Participaciones: La variación de	-\$ 496,413,800.49		que representa este programa o fondo corresponde al Capítulo 1000 por estímulos y presea al personal del sector burocracia por años de servicio, reconocimiento de pensión o jubilación y de prestaciones de retiro, aportación patronal del 4% sobre la nómina del ISSTECH por servicios médicos sobre el costo de la nómina al personal jubilado sindicalizado de aportaciones (docente) y del Capítulo 3000 por administración de la recaudación y servicios tributarios de servicios integrales, seguro de vida institucional para los trabajadores al servicio de la Secretaría de Hacienda y por otras medidas económicas por penas, multas, accesorios y actualizaciones, gastos por responsabilidades y arrendamiento de edificios y locales; en el Capítulo 4000 por subsidios por otras medidas económicas de los trabajadores de la Secretaría.
Fuente de Financiamiento :	5813	Participación por Impuestos Especiales	Ramo:	28	Participaciones a Entidades Federativas y Municipios
Programa o Fondo:	01	Participación por Impuestos Especiales: La variación de	-\$ 36,896,015.98		que representa este programa o fondo corresponde al Capítulo 2000 por adquisición de combustible, material y útiles de oficina, de productos alimenticios para personas, materiales y útiles de consumibles para el procesamiento de equipos y bienes informáticos y del Capítulo 4000 aportaciones públicas.
Fuente de Financiamiento :	5814	Fondo de Fiscalización y Recaudación	Ramo:	28	Participaciones a Entidades Federativas y Municipios
Programa o Fondo:	01	Fondo de Fiscalización y Recaudación: La variación de:	-\$ 14,990,341.61		que representa este programa o fondo corresponde al Capítulo 3000 por impuestos sobre nóminas y otros que se deriven de una relación laboral.
Fuente de Financiamiento :	5818	ISR Participable Estatal	Ramo:	28	Participaciones a Entidades Federativas y Municipios
Programa o Fondo:	01	ISR Participable Estatal: La variación de	-\$ 126,635,114.69		que representa este programa o fondo corresponde al Capítulo 1000 por pago de marcha por fallecimiento de servidores públicos, funerales y pagas de defunción, aportación patronal del 4% sobre la nómina del ISSTECH por servicios médicos sobre el costo de nómina al personal jubilado sindicalizado (docente) y del Capítulo 3000 servicio de vigilancia, recaudación, traslado y custodia de valores, servicios bancarios y financieros, impresiones oficiales y arrendamiento de edificios y locales.

H

**ANÁLISIS DE LAS PRINCIPALES VARIACIONES Y ADECUACIONES AL PRESUPUESTO DE EGRESOS
POR FUENTE DE FINANCIAMIENTO, RAMO Y PROGRAMA O FONDO**

Del 1 de Enero al 30 de Junio del 2019

2111 111 0 SECRETARÍA DE HACIENDA

PRESUPUESTO DE EGRESOS				VARIACIÓN EN RELACIÓN AL:	
APROBADO ANUAL	AMPLIACIONES / REDUCCIONES	MODIFICADO	DEVENGADO	APROBADO ANUAL	%
Fuente de Financiamiento : 5843	Impuestos Sobre Automóviles Nuevos	Ramo: 28	Participaciones a Entidades Federativas y Municipios		
Programa o Fondo: 01	Impuestos Sobre Automóviles Nuevos: La variación de	\$ 540,469.73	que representa este programa o fondo corresponde al Capítulo 1000 recuperación de créditos fiscales de liquidaciones por indemnizaciones, así como por sueldos y salarios caídos e impuestos sobre nómina y otros que se deriven de una relación laboral.		
Integración de la Modificación al Presupuesto de Egresos (Ampliaciones/Reducciones)					
<p>Ampliación Líquida por un monto de \$170,507,940.46; por recursos para pagos por salarios caídos, creación de plazas de base y confianza, pago de recargos y actualizaciones por el entero del impuesto sobre la renta y seguridad social, pagos por recargos y actualizaciones de la liquidación federal, recursos por regularización de la Cuenta 1123 y gastos de orden social y cultural, así mismo recursos para el pago por la contratación del servicio integral para la emisión de licencias de conducir del Gobierno del Estado de Chiapas; así como para regularizar deudores diversos por cobrar o corto plazo del subsistema contable de ingresos, correspondiente a los meses de mayo a noviembre de 2018.</p>					
<p>Reducción Líquida por un monto de \$50,435,986.02; por recursos por transferencia externas de plazas y cancelación.</p>					

JEFE DEL ÁREA DE RECURSOS FINANCIEROS

C.P. ENRIQUE HERNÁNDEZ GÓMEZ

JEFA DE LA UNIDAD DE APOYO ADMINISTRATIVO

C.P. ROCIO LILIANA OVANDO TRUJILLO

**ANÁLISIS DE LA RAZÓN DEL AVANCE % DEL PRESUPUESTO DEVENGADO EN RELACIÓN AL PRESUPUESTO MINISTRADO
INFORME DE AVANCE DE GESTIÓN FINANCIERA**

Del 1 de Enero al 30 de Junio del 2019

2111 111 0 SECRETARÍA DE HACIENDA

El **83.14 %** representa los pagos de estímulos económicos por 20 años de servicio para el personal de base activo, por jubilación, vejez e invalidez, para trabajadores de confianza, burocracia y magisterio, así mismo para el personal del sector policial operativo al servicio del Poder Ejecutivo; sueldos y salarios por servicios personales, pagos de recargos y actualizaciones por el entero del impuesto sobre la renta y seguridad social del mes de noviembre y diciembre 2018, regularización de transferencias financieras por concepto de descuentos por recargos y actualizaciones derivados de los pagos de la liquidación federal efectuados por la Tesorería, servicio integral para la emisión de licencias de conducir del Gobierno del Estado de Chiapas; en gastos de orden social y cultural, adquisición de tarjeta de circulación para la prestación de servicio 2019 y adquisición de recibos oficiales de impresión laser (lb) para la prestación de servicios para el ejercicio 2019.

JEFE DEL ÁREA DE RECURSOS FINANCIEROS Y CONTABILIDAD

C.P. ENRIQUE FERNÁNDEZ GÓMEZ

JEFA DE LA UNIDAD DE APOYO ADMINISTRATIVO

C.P. ROCIO LILIANA OVANDO TRUJILLO

ANÁLISIS DEL CAPÍTULO 9000- DEUDA PÚBLICA (ADEFAS)

Del 1 de Enero al 30 de junio del 2019

2111 111 0 SECRETARÍA DE HACIENDA

TIPO DE GASTO/ CONCEPTO DE GASTO/ PARTIDA ESPECÍFICA DEL GASTO	PRESUPUESTO DE EGRESOS			ORIGEN	ORIGEN / DESTINO DEL GASTO
	APROBADO ANUAL	MODIFICADO	DEVENGADO		
Gasto Corriente		10,169,764.78	10,168,002.56		
9900 Adeudos de Ejercicios Fiscales Anteriores (ADEFAS).		10,169,764.78	10,168,002.56		
991 ADEFAS.		10,169,764.78	10,168,002.56		
99106 Adeudos de Ejercicios Fiscales Anteriores por Servicios Personales.		7,653,383.87	7,652,206.99	Federal	Ampliación líquida para pagos de ADEFAS por servicios personales y 4% de aportaciones al ISSTECH (Pasivo 2018).
99108 Adeudos de Ejercicios Fiscales Anteriores por Servicios Generales		1,290,591.17	1,290,591.17	Estatal	Ampliación líquida para pagos de ADEFAS por servicios generales (Impresiones Oficiales).
99108 Adeudos de Ejercicios Fiscales Anteriores por Servicios Generales		1,165,915.12	1,165,915.12	Federal	Ampliación líquida para pagos de ADEFAS por comisiones bancarias (Pasivo 2018).
99108 Adeudos de Ejercicios Fiscales Anteriores por Servicios Generales		59,874.62	59,289.28	Federal	Traspaso compensado por ADEFAS por servicios generales (Erogaciones por Resoluciones por Autoridad Competente 2018).
Nota: La diferencia de \$1,762.22 que existe entre el presupuesto modificado y devengado, corresponden a recursos de disponible presupuestario .					
TOTAL	0.00	10,169,764.78	10,168,002.56		

JEFE DEL ÁREA DE RECURSOS FINANCIEROS Y CONTABILIDAD

C.P. ENRIQUE HERNÁNDEZ GÓMEZ

JEFE DE LA UNIDAD DE APOYO ADMINISTRATIVO

C.P. ROCÍO LILIANA OVANDO TRUJILLO

ANÁLISIS DE LOS PROYECTOS DE GASTO DE CAPITAL CON MAYOR IMPACTO PRESUPUESTAL

Del 1 de Enero al 30 de Junio de 2019

2111 111 0 SECRETARIA DE HACIENDA

PROYECTO ESTRATÉGICO	MONTO DEVENGADO	ORIGEN DEL	ACCIONES Y DESTINO DEL GASTO	BENEFICIARIOS
TOTAL	1,495,709.76			
Administración de los Recursos Humanos, Financieros y Materiales	31,709.76	Federal	Adquisición de hidrolavadora portátil, planta eléctrica para soldar portátil, carretilla, diablo de carga y escalerillas transportables o rodantes, control de asistencia biométrico.	Unidad de Apoyo Administrativo.
Fortalecimiento de las actividades económicas del sector paraestatal	1,464,000.00	Federal	Aumento de la participación del capital en su parte variable.	Sociedad Operadora de la Torre Chiapas, S.A. de C.V.


JEFE DEL ÁREA DE RECURSOS FINANCIEROS Y CONTABILIDAD

C.P. ENRIQUE HERNÁNDEZ GÓMEZ



JEFA DE LA UNIDAD DE APOYO ADMINISTRATIVO

C.P. ROCÍO LILIANA OVANDO TRUJILLO





Gobierno Constitucional del Estado de Chiapas

Secretaría de Hacienda

Reportes Presupuestales por Clasificación Administrativa:

Cierre a Junio de 2019

EP-01 Analítico de Partidas

EP-03 Por Capítulos, Concepto y Partida Especifica

EP-08 Resumen Tipo de Gasto y Partida

EP-1A01 Recursos Fiscales - Ingresos Estatales

EP-4711 Ingresos Propios - Ingresos por Venta de Bienes, Prestación de Servicios y Otros Ingresos

EP-5811 Recursos Federales - Fondo General de Participaciones

EP-5813 Recursos Federales - Participación por Impuestos Especiales

EP-5814 Recursos Federales - Fondo de Fiscalización y Recaudación

EP-5815 Recursos Federales - Fondo de Compensación

EP-5818 Otros Recursos - ISR Participable Estatal

EP-5843 Otros Recursos - Impuestos Sobre Automóviles Nuevos



**ESTADO DEL EJERCICIO DEL PRESUPUESTO
CIERRE A JUNIO DE 2019**
Secretaría de Hacienda

(Pesos)

Fecha de Impresión: 08/07/2019 2:39:56 p.m.

CAPÍTULOS / CONCEPTOS	PRESUPUESTO AUTORIZADO				COMPROMETIDO	DEVENGADO	EJERCIDO	PAGADO	CRÉDITO DISPONIBLE PARA COMPROMETER (Modificado-Comprometido)	CRÉDITO DISPONIBLE (Modificado-Devengado)
	PRESUPUESTO DE EGRESOS APROBADO	AMPLIACIONES	REDUCCIONES	MODIFICADO						
TOTAL	459,848,315.06	281,351,371.45	100,461,184.71	640,738,501.80	532,916,358.38	532,718,173.41	495,555,544.91	480,677,445.47	107,822,143.42	108,020,328.39
Servicios Personales.	367,374,621.17	44,282,044.20	18,916,601.79	392,740,063.58	337,223,910.32	337,223,910.32	317,316,610.33	317,316,610.33	55,516,153.26	55,516,153.26
Remuneraciones al Personal de Carácter Permanente.	113,671,069.68	6,320,849.11	8,693,364.89	111,298,553.90	98,321,114.35	98,321,114.35	98,321,114.35	98,321,114.35	12,977,439.55	12,977,439.55
Remuneraciones al Personal de Carácter Transitorio.	1,082,419.02	709,961.69	0.00	1,792,380.71	1,049,517.13	1,049,517.13	1,039,416.31	1,039,416.31	742,863.58	742,863.58
Remuneraciones Adicionales y Especiales.	57,696,959.19	5,943,207.38	1,961,867.87	61,678,298.70	54,726,271.61	54,726,271.61	54,726,271.61	54,726,271.61	6,952,027.09	6,952,027.09
Seguridad Social.	66,484,026.24	5,133,357.64	4,441,467.59	67,175,916.29	63,113,078.82	63,113,078.82	44,410,929.78	44,410,929.78	4,062,837.47	4,062,837.47
Otras Prestaciones Sociales y Económicas.	119,070,036.90	25,988,875.31	1,669,547.47	143,389,364.74	113,650,405.80	113,650,405.80	112,455,355.67	112,455,355.67	29,738,958.94	29,738,958.94
Previsiones.	0.00	0.00	0.00	0.00	0.00	0.00	0.00	0.00	0.00	0.00
Pago de Estímulos a Servidores Públicos.	9,370,110.14	185,793.07	2,150,353.97	7,405,549.24	6,363,522.61	6,363,522.61	6,363,522.61	6,363,522.61	1,042,026.63	1,042,026.63
Materiales y Suministros.	17,885,342.57	8,746,610.92	1,721,546.20	24,910,407.29	13,698,848.76	13,698,848.76	13,698,848.76	9,591,383.04	11,211,558.53	11,211,558.53
Materiales de Administración, Emisión de Documentos y Artículos Oficiales.	8,734,586.58	8,055,849.37	1,178,634.24	15,611,801.71	10,202,096.21	10,202,096.21	10,202,096.21	6,399,780.71	5,409,705.50	5,409,705.50
Alimentos y Utensilios.	3,372,594.97	180,124.70	175,274.99	3,377,444.68	1,214,604.38	1,214,604.38	1,214,604.38	1,086,525.88	2,162,840.30	2,162,840.30
Materiales y Artículos de Construcción y de Reparación.	815,416.72	189,444.63	197,752.19	807,109.16	401,485.49	401,485.49	401,485.49	291,677.22	405,623.67	405,623.67
Productos Químicos, Farmacéuticos y de Laboratorio.	106,112.64	180,000.00	307.09	285,805.55	5,733.88	5,733.88	5,733.88	5,733.88	280,071.67	280,071.67
Combustibles, Lubricantes y Aditivos.	3,259,658.79	59,549.19	50,000.04	3,269,207.94	1,319,415.71	1,319,415.71	1,319,415.71	1,260,793.59	1,949,792.23	1,949,792.23
Vestuario, Blancos, Prendas de Protección y Artículos Deportivos.	25,000.00	0.00	0.00	25,000.00	11,144.77	11,144.77	11,144.77	11,144.77	13,855.23	13,855.23
Herramientas, Refacciones y Accesorios Menores.	1,571,972.87	81,643.03	119,577.65	1,534,038.25	544,368.32	544,368.32	544,368.32	535,726.99	989,669.93	989,669.93
Servicios Generales.	74,588,351.32	213,218,540.67	79,818,618.02	207,988,273.97	167,846,015.58	167,647,830.61	157,973,743.36	148,369,024.76	40,142,258.39	40,340,443.36
Servicios Básicos.	8,029,178.22	479,222.97	412,380.92	8,096,020.27	4,777,730.67	4,777,730.67	4,777,730.67	4,777,730.67	3,318,289.60	3,318,289.60
Servicios de Arrendamiento.	18,457,406.82	2,391,895.91	2,295,509.68	18,553,793.05	17,650,684.76	17,650,684.76	17,650,320.28	17,650,320.28	903,108.29	903,108.29
Servicios Profesionales, Científicos, Técnicos y Otros Servicios.	29,542,138.66	37,648,451.42	3,760,566.66	63,430,023.42	32,906,231.74	32,906,231.74	29,286,583.49	22,184,247.31	30,523,791.68	30,523,791.68
Servicios Financieros, Bancarios y Comerciales.	3,525,000.00	7,343,241.14	3,843.14	10,864,398.00	10,829,284.85	10,829,284.85	7,346,373.64	4,870,525.76	35,113.15	35,113.15
Servicios de Instalación, Reparación, Mantenimiento y Conservación.	3,364,951.45	259,063.82	358,157.12	3,265,858.15	982,399.49	982,399.49	979,871.50	974,000.50	2,283,458.66	2,283,458.66
Servicios de Comunicación Social y Publicidad.	27,500.01	54,050,236.47	54,045,233.33	32,503.15	15,983.70	15,983.70	15,983.70	15,983.70	16,519.45	16,519.45
Servicios de Traslado y Viáticos.	2,832,499.74	397,400.46	314,166.61	2,915,733.59	1,422,210.55	1,224,025.58	1,224,025.58	1,224,025.58	1,493,523.04	1,691,708.01
Servicios Oficiales.	949,999.98	34,294,400.00	0.00	35,244,399.98	34,185,189.68	34,185,189.68	34,185,189.68	34,185,189.68	1,059,210.30	1,059,210.30
Otros Servicios Generales.	7,859,676.44	76,354,628.48	18,628,760.56	65,585,544.36	65,076,300.14	65,076,300.14	62,507,664.82	62,487,001.28	509,244.22	509,244.22
Transferencias, Asignaciones, Subsidios y Otras Ayudas.	0.00	2,521,094.20	0.00	2,521,094.20	2,454,269.10	2,454,269.10	2,454,269.10	2,454,269.10	66,825.10	66,825.10
Transferencias Internas y Asignaciones al Sector Público.	0.00	1,628,699.10	0.00	1,628,699.10	1,628,699.10	1,628,699.10	1,628,699.10	1,628,699.10	0.00	0.00
Subsidios y Subvenciones.	0.00	421,110.88	0.00	421,110.88	419,257.78	419,257.78	419,257.78	419,257.78	1,853.10	1,853.10
Ayudas Sociales.	0.00	471,284.22	0.00	471,284.22	406,312.22	406,312.22	406,312.22	406,312.22	64,972.00	64,972.00
Transferencias a Fideicomisos, Mandatos y Otros Análogos.	0.00	0.00	0.00	0.00	0.00	0.00	0.00	0.00	0.00	0.00
Bienes Muebles, Inmuebles e Intangibles.	0.00	949,316.68	4,418.70	944,897.98	61,312.06	61,312.06	61,312.06	61,312.06	883,585.92	883,585.92
Mobiliario y Equipo de Administración.	0.00	940,361.48	4,418.70	935,942.78	52,356.86	52,356.86	52,356.86	52,356.86	883,585.92	883,585.92




**ESTADO DEL EJERCICIO DEL PRESUPUESTO
CIERRE A JUNIO DE 2019
Secretaría de Hacienda**

(Pesos)

Fecha de Impresión: 08/07/2019 2:39:56 p.m.

CAPÍTULOS / CONCEPTOS	PRESUPUESTO AUTORIZADO				COMPROMETIDO	DEVENGADO	EJERCIDO	PAGADO	CRÉDITO DISPONIBLE PARA COMPROMETER (Modificado-Comprometido)	CRÉDITO DISPONIBLE (Modificado-Devengado)
	PRESUPUESTO DE EGRESOS APROBADO	AMPLIACIONES	REDUCCIONES	MODIFICADO						
Maquinaria, Otros Equipos y Herramientas.	0.00	8,955.20	0.00	8,955.20	8,955.20	8,955.20	8,955.20	8,955.20	0.00	0.00
Inversiones Financieras y Otras Provisiones.	0.00	1,464,000.00	0.00	1,464,000.00	1,464,000.00	1,464,000.00	1,464,000.00	1,464,000.00	0.00	0.00
Acciones y Participaciones de Capital	0.00	1,464,000.00	0.00	1,464,000.00	1,464,000.00	1,464,000.00	1,464,000.00	1,464,000.00	0.00	0.00
Provisiones para Contingencias y Otras Erogaciones Especiales.	0.00	0.00	0.00	0.00	0.00	0.00	0.00	0.00	0.00	0.00
Deuda Pública.	0.00	10,169,764.78	0.00	10,169,764.78	10,168,002.56	10,168,002.56	2,586,761.30	1,420,846.18	1,762.22	1,762.22
Adeudos de Ejercicios Fiscales Anteriores (ADEFAS).	0.00	10,169,764.78	0.00	10,169,764.78	10,168,002.56	10,168,002.56	2,586,761.30	1,420,846.18	1,762.22	1,762.22


 Dr. Javier Jiménez Jiménez
 Secretario de Hacienda



GOBIERNO CONSTITUCIONAL DEL ESTADO DE CHIAPAS

SECRETARÍA DE HACIENDA

Análisis de Partidas por Clasificación Administrativa

SISTEMA PRESUPUESTARIO 2019

(PESOS)

CIERRE MENSUAL DE JUNIO

2.1.1.1.1.10 Secretaría de Hacienda

domingo, 30 de junio de 2019

Table with columns: UR, FI, F, SF, SSF, PS, PP, OA, AI, PT, MPIO, COGC, GASTO, TG, TR, FF, SFT, RM, PF, CP, DM, DESCRIPCIÓN, Presupuesto Aprobado, Modificación Neta, Presupuesto Modificado, Presupuesto Liberado, Presupuesto por Liberar, Presupuesto Ministrado, Presupuesto Comprometido Modificado, Presupuesto Devengado Modificado, Presupuesto Ejercido Modificado, Presupuesto Pagado Modificado, Disponibilidad Financiera Modificada, Disponible Presupuestario Modificado.

Handwritten signature or initials in the bottom right corner.



GOBIERNO CONSTITUCIONAL DEL ESTADO DE CHIAPAS

SECRETARÍA DE HACIENDA

Resumen Tipo de Gasto y Partida
SISTEMA PRESUPUESTARIO 2019
(PESOS)
CIERRE MENSUAL DE JUNIO

2.1.1.1.1.10 Secretaría de Hacienda

domingo, 30 de junio de 2019

Table with 14 columns: TIPO GASTO / CAPÍTULOS / CONCEPTOS / PARTIDAS, DESCRIPCIÓN, Presupuesto Aprobado, Modificación Neta, Presupuesto Modificado, Presupuesto Liberado, Presupuesto por Liberar, Presupuesto Ministrado, Presupuesto Comprometido Modificado, Presupuesto Devengado Modificado, Presupuesto Ejercido Modificado, Presupuesto Pagado Modificado, Disponibilidad Financiera Modificada, Disponible Presupuestario Modificado. Includes rows for Gran Total, Total Institucional, Total Inversión, Total Institucional Inversión, and various sub-categories like Gasto Corriente, Servicios Personales, and Seguridad Social.

Handwritten signature or initials.



GOBIERNO CONSTITUCIONAL DEL ESTADO DE CHIAPAS

SECRETARÍA DE HACIENDA

Ingresos Propios - Ingresos por Venta de Bienes, Prestación de Servicios y Otros Ingresos (Clasificación Administrativa)

SISTEMA PRESUPUESTARIO 2019

(PESOS)

CIERRE MENSUAL DE JUNIO

EP-4711

Página 1 de 1

domingo, 30 de junio de 2019

2.1.1.1.1.110 Secretaría de Hacienda

UR	FI	FUN	SSF	PP	OA	AI	PT	MPIO	COGC	GASTO	TG	TR	FF	SFTE	DESCRIPCIÓN	Presupuesto Aprobado	Modificación Neta	Presupuesto Modificado	Presupuesto Liberado	Presupuesto por Liberar	Presupuesto Ministrado	Presupuesto Comprometido Modificado	Presupuesto Devengado Modificado	Presupuesto Ejercido Modificado	Presupuesto Pagado Modificado	Disponibilidad Financiera Modificada	Disponible Presupuestario Modificado					
Gran Total																1,000.00	0.00	1,000.00	0.00	1,000.00	0.00	0.00	0.00	0.00	0.00	0.00	0.00	0.00	0.00	0.00	0.00	0.00
Total																1,000.00	0.00	1,000.00	0.00	1,000.00	0.00	0.00	0.00	0.00	0.00	0.00	0.00	0.00	0.00	0.00	0.00	
TOTAL FUENTE DE FINANCIAMIENTO																1,000.00	0.00	1,000.00	0.00	1,000.00	0.00	0.00	0.00	0.00	0.00	0.00	0.00	0.00	0.00	0.00	0.00	
TOTAL GLOBAL FUNCIÓN 5 Asuntos Financieros y Hacendarios																1,000.00	0.00	1,000.00	0.00	1,000.00	0.00	0.00	0.00	0.00	0.00	0.00	0.00	0.00	0.00	0.00	0.00	
TOTAL GLOBAL SUBFUENTE DE FINANCIAMIENTO 5 Recursos del Ejercicio																1,000.00	0.00	1,000.00	0.00	1,000.00	0.00	0.00	0.00	0.00	0.00	0.00	0.00	0.00	0.00	0.00	0.00	
INSTITUCIONALES																1,000.00	0.00	1,000.00	0.00	1,000.00	0.00	0.00	0.00	0.00	0.00	0.00	0.00	0.00	0.00	0.00		
29 Unidad de Apoyo Administrativo																1,000.00	0.00	1,000.00	0.00	1,000.00	0.00	0.00	0.00	0.00	0.00	0.00	0.00	0.00	0.00	0.00		
29 1 Gobierno																1,000.00	0.00	1,000.00	0.00	1,000.00	0.00	0.00	0.00	0.00	0.00	0.00	0.00	0.00	0.00			
29 1 5 Asuntos Financieros y Hacendarios																1,000.00	0.00	1,000.00	0.00	1,000.00	0.00	0.00	0.00	0.00	0.00	0.00	0.00	0.00	0.00			
29 1 5 2 Asuntos Hacendarios																1,000.00	0.00	1,000.00	0.00	1,000.00	0.00	0.00	0.00	0.00	0.00	0.00	0.00	0.00	0.00			
29 1 5 2 1 Asuntos Hacendarios																1,000.00	0.00	1,000.00	0.00	1,000.00	0.00	0.00	0.00	0.00	0.00	0.00	0.00	0.00	0.00			
29 1 5 2 1 H En Construcción																1,000.00	0.00	1,000.00	0.00	1,000.00	0.00	0.00	0.00	0.00	0.00	0.00	0.00	0.00	0.00			
29 1 5 2 1 H 122 Programa de administración del gasto																1,000.00	0.00	1,000.00	0.00	1,000.00	0.00	0.00	0.00	0.00	0.00	0.00	0.00	0.00	0.00			
29 1 5 2 1 H 122 01 Asignación Normal																1,000.00	0.00	1,000.00	0.00	1,000.00	0.00	0.00	0.00	0.00	0.00	0.00	0.00	0.00	0.00			
29 1 5 2 1 H 122 01 501 Servicios de Apoyo Administrativo																1,000.00	0.00	1,000.00	0.00	1,000.00	0.00	0.00	0.00	0.00	0.00	0.00	0.00	0.00	0.00			
29 1 5 2 1 H 122 01 501 A001 Administración de los Recursos Humanos, Financieros y Materiales																1,000.00	0.00	1,000.00	0.00	1,000.00	0.00	0.00	0.00	0.00	0.00	0.00	0.00	0.00	0.00			
29 1 5 2 1 H 122 01 501 A001 000 Cobertura Estatal																1,000.00	0.00	1,000.00	0.00	1,000.00	0.00	0.00	0.00	0.00	0.00	0.00	0.00	0.00	0.00			
29 1 5 2 1 H 122 01 501 A001 000 0 7000 Inversiones Financieras y Otras Provisiones.																1,000.00	0.00	1,000.00	0.00	1,000.00	0.00	0.00	0.00	0.00	0.00	0.00	0.00	0.00	0.00			
29 1 5 2 1 H 122 01 501 A001 000 0 7900 Provisiones para Contingencias y Otras																1,000.00	0.00	1,000.00	0.00	1,000.00	0.00	0.00	0.00	0.00	0.00	0.00	0.00	0.00	0.00			
29 1 5 2 1 H 122 01 501 A001 000 0 799 Erogaciones Especiales.																1,000.00	0.00	1,000.00	0.00	1,000.00	0.00	0.00	0.00	0.00	0.00	0.00	0.00	0.00	0.00			
29 1 5 2 1 H 122 01 501 A001 000 0 79911 1 1 4711 5 3 Erogaciones Complementarias.																1,000.00	0.00	1,000.00	0.00	1,000.00	0.00	0.00	0.00	0.00	0.00	0.00	0.00	0.00	0.00			



GOBIERNO CONSTITUCIONAL DEL ESTADO DE CHIAPAS

SECRETARÍA DE HACIENDA

Recurso Federales - Fondo General de Participaciones (Clasificación Administrativa)

SISTEMA PRESUPUESTARIO 2019

(PESOS)

CIERRE MENSUAL DE JUNIO

2.1.1.1.1.110 Secretaría de Hacienda

Table with columns: UR, FI, FUN, SF, SS, FPS, PP, OA, AI, PT, MPIO, COGC, GASTO, TG, TR, FF, SFTE, DESCRIPCIÓN, Presupuesto Aprobado, Modificación Neta, Presupuesto Modificado, Presupuesto Liberado, Presupuesto por Liberar, Presupuesto Ministrado, Presupuesto Comprometido Modificado, Presupuesto Devengado Modificado, Presupuesto Ejercido Modificado, Presupuesto Pagado Modificado, Disponibilidad Financiera Modificada, Disponible Presupuestario Modificado.

Handwritten signature or initials



GOBIERNO CONSTITUCIONAL DEL ESTADO DE CHIAPAS

SECRETARÍA DE HACIENDA

Recurso Federales - Participación por Impuestos Especiales (Clasificación Administrativa)

SISTEMA PRESUPUESTARIO 2019

(PESOS)

CIERRE MENSUAL DE JUNIO

EP-5813

Página 1 de 28

domingo, 30 de junio de 2019

2.1.1.1.1.110 Secretaría de Hacienda

UR	FI	FUN	SF	SP	PS	PP	OA	AI	PT	MPIO	COGC	GASTO	TG	TR	FF	SFTE	DESCRIPCIÓN	Presupuesto Aprobado	Modificación Neta	Presupuesto Modificado	Presupuesto Liberado	Presupuesto por Liberar	Presupuesto Ministrado	Presupuesto Comprometido Modificado	Presupuesto Devengado Modificado	Presupuesto Ejercido Modificado	Presupuesto Pagado Modificado	Disponibilidad Financiera Modificada	Disponible Presupuestario Modificado
Gran Total																		\$2,650,541.95	0.00	\$2,650,541.95	\$8,251,565.48	14,398,976.47	27,071,056.48	15,754,525.97	15,754,525.97	15,754,242.95	11,646,777.23	11,316,813.53	22,497,839.51
Total																		\$2,650,541.95	0.00	\$2,650,541.95	\$8,251,565.48	14,398,976.47	27,071,056.48	15,754,525.97	15,754,525.97	15,754,242.95	11,646,777.23	11,316,813.53	22,497,839.51
TOTAL FUENTE DE FINANCIAMIENTO																		\$2,650,541.95	0.00	\$2,650,541.95	\$8,251,565.48	14,398,976.47	27,071,056.48	15,754,525.97	15,754,525.97	15,754,242.95	11,646,777.23	11,316,813.53	22,497,839.51
TOTAL GLOBAL FUNCIÓN 2 Justicia																		117,387.05	-117,387.05	0.00	0.00	0.00	0.00	0.00	0.00	0.00	0.00	0.00	0.00
TOTAL GLOBAL SUBFUENTE DE FINANCIAMIENTO 5 Recursos del Ejercicio																		117,387.05	-117,387.05	0.00	0.00	0.00	0.00	0.00	0.00	0.00	0.00	0.00	0.00
INSTITUCIONALES																		117,387.05	-117,387.05	0.00	0.00	0.00	0.00	0.00	0.00	0.00	0.00	0.00	0.00
57 Dirección de Política Laboral																		117,387.05	-117,387.05	0.00	0.00	0.00	0.00	0.00	0.00	0.00	0.00	0.00	0.00
57 1 Gobierno																		117,387.05	-117,387.05	0.00	0.00	0.00	0.00	0.00	0.00	0.00	0.00	0.00	0.00
57 1 2 Justicia																		117,387.05	-117,387.05	0.00	0.00	0.00	0.00	0.00	0.00	0.00	0.00	0.00	0.00
57 1 2 1 Impartición de Justicia																		117,387.05	-117,387.05	0.00	0.00	0.00	0.00	0.00	0.00	0.00	0.00	0.00	0.00
57 1 2 1 1 Impartición de Justicia																		117,387.05	-117,387.05	0.00	0.00	0.00	0.00	0.00	0.00	0.00	0.00	0.00	0.00
57 1 2 1 1 F En Construcción																		117,387.05	-117,387.05	0.00	0.00	0.00	0.00	0.00	0.00	0.00	0.00	0.00	0.00
57 1 2 1 1 F 041 Programa para la defensa del trabajo																		117,387.05	-117,387.05	0.00	0.00	0.00	0.00	0.00	0.00	0.00	0.00	0.00	0.00
57 1 2 1 1 F 041 01 Asignación Normal																		117,387.05	-117,387.05	0.00	0.00	0.00	0.00	0.00	0.00	0.00	0.00	0.00	0.00
57 1 2 1 1 F 041 01 J01 Justicia Laboral para los Trabajadores al Servicio del Estado																		117,387.05	-117,387.05	0.00	0.00	0.00	0.00	0.00	0.00	0.00	0.00	0.00	0.00
57 1 2 1 1 F 041 01 J01 A004 Atender a los trabajadores del Poder Ejecutivo del Estado																		117,387.05	-117,387.05	0.00	0.00	0.00	0.00	0.00	0.00	0.00	0.00	0.00	0.00
57 1 2 1 1 F 041 01 J01 A004 000 Cobertura Estatal																		117,387.05	-117,387.05	0.00	0.00	0.00	0.00	0.00	0.00	0.00	0.00	0.00	0.00
57 1 2 1 1 F 041 01 J01 A004 000 0 2000 Materiales y Suministros																		117,387.05	-117,387.05	0.00	0.00	0.00	0.00	0.00	0.00	0.00	0.00	0.00	0.00
57 1 2 1 1 F 041 01 J01 A004 000 0 2190 Materiales de Administración, Emisión de Documentos y Artículos Oficiales																		73,069.73	-73,069.73	0.00	0.00	0.00	0.00	0.00	0.00	0.00	0.00	0.00	0.00
57 1 2 1 1 F 041 01 J01 A004 000 0 211 Materiales, Útiles y Equipos Menores de Oficina																		22,057.80	-22,057.80	0.00	0.00	0.00	0.00	0.00	0.00	0.00	0.00	0.00	0.00
57 1 2 1 1 F 041 01 J01 A004 000 0 21101 1 1 5813 S 1 Materiales y Útiles de Oficina																		22,057.80	-22,057.80	0.00	0.00	0.00	0.00	0.00	0.00	0.00	0.00	0.00	0.00
57 1 2 1 1 F 041 01 J01 A004 000 0 212 Materiales y Útiles de Impresión y Reproducción																		11,458.62	-11,458.62	0.00	0.00	0.00	0.00	0.00	0.00	0.00	0.00	0.00	0.00
57 1 2 1 1 F 041 01 J01 A004 000 0 21201 1 1 5813 S 1 Materiales y Útiles de Impresión y Reproducción																		11,458.62	-11,458.62	0.00	0.00	0.00	0.00	0.00	0.00	0.00	0.00	0.00	0.00
57 1 2 1 1 F 041 01 J01 A004 000 0 214 Materiales, Útiles y Equipos Menores de Tecnologías de la Información y Comunicaciones																		30,400.78	-30,400.78	0.00	0.00	0.00	0.00	0.00	0.00	0.00	0.00	0.00	0.00
57 1 2 1 1 F 041 01 J01 A004 000 0 21401 1 1 5813 S 1 Materiales y Útiles Consumibles para el Procesamiento en Equipos y Bienes Informáticos																		30,400.78	-30,400.78	0.00	0.00	0.00	0.00	0.00	0.00	0.00	0.00	0.00	0.00
57 1 2 1 1 F 041 01 J01 A004 000 0 215 Material Impreso e Información Digital																		2,800.00	-2,800.00	0.00	0.00	0.00	0.00	0.00	0.00	0.00	0.00	0.00	0.00
57 1 2 1 1 F 041 01 J01 A004 000 0 21507 1 1 5813 S 1 Servicios de Suscripción e Información																		2,800.00	-2,800.00	0.00	0.00	0.00	0.00	0.00	0.00	0.00	0.00	0.00	0.00
57 1 2 1 1 F 041 01 J01 A004 000 0 216 Material de Limpieza																		6,352.53	-6,352.53	0.00	0.00	0.00	0.00	0.00	0.00	0.00	0.00	0.00	0.00
57 1 2 1 1 F 041 01 J01 A004 000 0 21601 1 1 5813 S 1 Material de Limpieza																		6,352.53	-6,352.53	0.00	0.00	0.00	0.00	0.00	0.00	0.00	0.00	0.00	0.00
57 1 2 1 1 F 041 01 J01 A004 000 0 220 Alimentos y Utensilios																		20,549.95	-20,549.95	0.00	0.00	0.00	0.00	0.00	0.00	0.00	0.00	0.00	0.00
57 1 2 1 1 F 041 01 J01 A004 000 0 2201 1 1 5813 S 1 Productos Alimenticios para Personas																		17,158.05	-17,158.05	0.00	0.00	0.00	0.00	0.00	0.00	0.00	0.00	0.00	0.00
57 1 2 1 1 F 041 01 J01 A004 000 0 22111 1 1 5813 S 1 Productos Alimenticios para Personas																		17,158.05	-17,158.05	0.00	0.00	0.00	0.00	0.00	0.00	0.00	0.00	0.00	0.00
57 1 2 1 1 F 041 01 J01 A004 000 0 223 Utensilios para el Servicio de Alimentación																		3,391.90	-3,391.90	0.00	0.00	0.00	0.00	0.00	0.00	0.00	0.00	0.00	0.00
57 1 2 1 1 F 041 01 J01 A004 000 0 22301 1 1 5813 S 1 Utensilios para el Servicio de Alimentación																		3,391.90	-3,391.90	0.00	0.00	0.00	0.00	0.00	0.00	0.00	0.00	0.00	0.00
57 1 2 1 1 F 041 01 J01 A004 000 0 2400 Materiales y Artículos de Construcción y de Reparación																		20,532.56	-20,532.56	0.00	0.00	0.00	0.00	0.00	0.00	0.00	0.00	0.00	0.00
57 1 2 1 1 F 041 01 J01 A004 000 0 246 Material Eléctrico y Electrónico																		10,231.76	-10,231.76	0.00	0.00	0.00	0.00	0.00	0.00	0.00	0.00	0.00	0.00
57 1 2 1 1 F 041 01 J01 A004 000 0 24601 1 1 5813 S 1 Material Eléctrico y Electrónico																		10,231.76	-10,231.76	0.00	0.00	0.00	0.00	0.00	0.00	0.00	0.00	0.00	0.00
57 1 2 1 1 F 041 01 J01 A004 000 0 248 Materiales Complementarios																		10,300.80	-10,300.80	0.00	0.00	0.00	0.00	0.00	0.00	0.00	0.00	0.00	0.00
57 1 2 1 1 F 041 01 J01 A004 000 0 24801 1 1 5813 S 1 Materiales Complementarios																		10,300.80	-10,300.80	0.00	0.00	0.00	0.00	0.00	0.00	0.00	0.00	0.00	0.00
57 1 2 1 1 F 041 01 J01 A004 000 0 2500 Herramientas, Refacciones y Accesorios Menores																		3,234.81	-3,234.81	0.00	0.00	0.00	0.00	0.00	0.00	0.00	0.00	0.00	0.00
57 1 2 1 1 F 041 01 J01 A004 000 0 254 Refacciones y Accesorios Menores para Equipo de Cómputo y Tecnologías de la Información																		3,234.81	-3,234.81	0.00	0.00	0.00	0.00	0.00	0.00	0.00	0.00	0.00	0.00



GOBIERNO CONSTITUCIONAL DEL ESTADO DE CHIAPAS

SECRETARÍA DE HACIENDA

Recurso Federales - Fondo de Fiscalización y Recaudación (Clasificación Administrativa)

SISTEMA PRESUPUESTARIO 2019

(PESOS)

CIERRE MENSUAL DE JUNIO

EP-5814

Página 1 de 18

domingo, 30 de junio de 2019

2.1.1.1.110 Secretaría de Hacienda

UR	FI	FUN	SF	SSF	PS	PP	OA	AI	PT	MPIO	COGC	GASTO	TG	TR	FF	SFTE	DESCRIPCIÓN	Presupuesto Aprobado	Modificación Neta	Presupuesto Modificado	Presupuesto Liberado	Presupuesto por Liberar	Presupuesto Ministrado	Presupuesto Comprometido Modificado	Presupuesto Devengado Modificado	Presupuesto Ejercido Modificado	Presupuesto Pagado Modificado	Disponibilidad Financiera Modificada	Disponible Presupuestario Modificado
Gran Total																		18,118,271.93	-8,262,347.49	9,855,924.44	8,987,202.61	868,721.83	3,135,948.26	3,127,930.32	3,127,930.32	2,377,940.44	2,377,940.44	758,007.82	5,859,272.29
Total																		18,118,271.93	-8,262,347.49	9,855,924.44	8,987,202.61	868,721.83	3,135,948.26	3,127,930.32	3,127,930.32	2,377,940.44	2,377,940.44	758,007.82	5,859,272.29
TOTAL FUENTE DE FINANCIAMIENTO																		18,118,271.93	-8,262,347.49	9,855,924.44	8,987,202.61	868,721.83	3,135,948.26	3,127,930.32	3,127,930.32	2,377,940.44	2,377,940.44	758,007.82	5,859,272.29
TOTAL GLOBAL FUNCIÓN 2 Justicia																		88,962.78	-88,962.78	0.00	0.00	0.00	0.00	0.00	0.00	0.00	0.00	0.00	0.00
TOTAL GLOBAL SUBFUENTE DE FINANCIAMIENTO 5 Recursos del Ejercicio																		88,962.78	-88,962.78	0.00	0.00	0.00	0.00	0.00	0.00	0.00	0.00	0.00	0.00
INSTITUCIONALES																		88,962.78	-88,962.78	0.00	0.00	0.00	0.00	0.00	0.00	0.00	0.00	0.00	0.00
57 Dirección de Política Laboral																		88,962.78	-88,962.78	0.00	0.00	0.00	0.00	0.00	0.00	0.00	0.00	0.00	0.00
57 1 Gobierno																		88,962.78	-88,962.78	0.00	0.00	0.00	0.00	0.00	0.00	0.00	0.00	0.00	0.00
57 1 2 Justicia																		88,962.78	-88,962.78	0.00	0.00	0.00	0.00	0.00	0.00	0.00	0.00	0.00	0.00
57 1 2 1 Impartición de Justicia																		88,962.78	-88,962.78	0.00	0.00	0.00	0.00	0.00	0.00	0.00	0.00	0.00	0.00
57 1 2 1 1 Impartición de Justicia																		88,962.78	-88,962.78	0.00	0.00	0.00	0.00	0.00	0.00	0.00	0.00	0.00	0.00
57 1 2 1 1 F En Construcción.																		88,962.78	-88,962.78	0.00	0.00	0.00	0.00	0.00	0.00	0.00	0.00	0.00	0.00
57 1 2 1 1 F 041 Programa para la defensa del trabajo																		88,962.78	-88,962.78	0.00	0.00	0.00	0.00	0.00	0.00	0.00	0.00	0.00	0.00
57 1 2 1 1 F 041 01 Asignación Normal																		88,962.78	-88,962.78	0.00	0.00	0.00	0.00	0.00	0.00	0.00	0.00	0.00	0.00
57 1 2 1 1 F 041 01 J01 Justicia Laboral para los Trabajadores al Servicio del Estado																		88,962.78	-88,962.78	0.00	0.00	0.00	0.00	0.00	0.00	0.00	0.00	0.00	0.00
57 1 2 1 1 F 041 01 J01 A004 Atender a los trabajadores del Poder Ejecutivo del Estado																		88,962.78	-88,962.78	0.00	0.00	0.00	0.00	0.00	0.00	0.00	0.00	0.00	0.00
57 1 2 1 1 F 041 01 J01 A004 000 Cobertura Estatal																		88,962.78	-88,962.78	0.00	0.00	0.00	0.00	0.00	0.00	0.00	0.00	0.00	0.00
57 1 2 1 1 F 041 01 J01 A004 000 1 3000 Servicios Generales.																		88,962.78	-88,962.78	0.00	0.00	0.00	0.00	0.00	0.00	0.00	0.00	0.00	0.00
57 1 2 1 1 F 041 01 J01 A004 000 1 3950 Otros Servicios Generales.																		88,962.78	-88,962.78	0.00	0.00	0.00	0.00	0.00	0.00	0.00	0.00	0.00	0.00
57 1 2 1 1 F 041 01 J01 A004 000 1 398 Impuesto Sobre Nóminas y Otros que se Deriven de una Relación Laboral.																		88,962.78	-88,962.78	0.00	0.00	0.00	0.00	0.00	0.00	0.00	0.00	0.00	0.00
57 1 2 1 1 F 041 01 J01 A004 000 1 39801 1 1 5814 5 2 Impuesto Sobre Nóminas y Otros que se Deriven de una Relación Laboral.																		88,962.78	-88,962.78	0.00	0.00	0.00	0.00	0.00	0.00	0.00	0.00	0.00	0.00
TOTAL GLOBAL FUNCIÓN 5 Asuntos Financieros y Hacendarios																		18,029,309.15	-8,173,384.71	9,855,924.44	8,987,202.61	868,721.83	3,135,948.26	3,127,930.32	3,127,930.32	2,377,940.44	2,377,940.44	758,007.82	5,859,272.29
TOTAL GLOBAL SUBFUENTE DE FINANCIAMIENTO 5 Recursos del Ejercicio																		18,029,309.15	-8,173,384.71	9,855,924.44	8,987,202.61	868,721.83	3,135,948.26	3,127,930.32	3,127,930.32	2,377,940.44	2,377,940.44	758,007.82	5,859,272.29
INSTITUCIONALES																		18,029,309.15	-8,173,384.71	9,855,924.44	8,987,202.61	868,721.83	3,135,948.26	3,127,930.32	3,127,930.32	2,377,940.44	2,377,940.44	758,007.82	5,859,272.29
01 Área de Programas Especiales y Evaluación Operativa																		83,664.29	158.22	83,822.51	83,822.51	0.00	27,919.74	27,888.10	27,888.10	27,888.10	27,888.10	31.64	55,934.41
01 1 Gobierno																		83,664.29	158.22	83,822.51	83,822.51	0.00	27,919.74	27,888.10	27,888.10	27,888.10	27,888.10	31.64	55,934.41
01 1 5 Asuntos Financieros y Hacendarios																		83,664.29	158.22	83,822.51	83,822.51	0.00	27,919.74	27,888.10	27,888.10	27,888.10	27,888.10	31.64	55,934.41
01 1 5 2 Asuntos Hacendarios																		83,664.29	158.22	83,822.51	83,822.51	0.00	27,919.74	27,888.10	27,888.10	27,888.10	27,888.10	31.64	55,934.41
01 1 5 2 1 Asuntos Hacendarios																		83,664.29	158.22	83,822.51	83,822.51	0.00	27,919.74	27,888.10	27,888.10	27,888.10	27,888.10	31.64	55,934.41
01 1 5 2 1 H En Construcción.																		83,664.29	158.22	83,822.51	83,822.51	0.00	27,919.74	27,888.10	27,888.10	27,888.10	27,888.10	31.64	55,934.41
01 1 5 2 1 H 126 Programa de recaudación y administración de los ingresos públicos																		83,664.29	158.22	83,822.51	83,822.51	0.00	27,919.74	27,888.10	27,888.10	27,888.10	27,888.10	31.64	55,934.41
01 1 5 2 1 H 126 01 Asignación Normal																		83,664.29	158.22	83,822.51	83,822.51	0.00	27,919.74	27,888.10	27,888.10	27,888.10	27,888.10	31.64	55,934.41
01 1 5 2 1 H 126 01 P06 Política de Ingresos Equitativa y Promotora de la Competitividad																		83,664.29	158.22	83,822.51	83,822.51	0.00	27,919.74	27,888.10	27,888.10	27,888.10	27,888.10	31.64	55,934.41
01 1 5 2 1 H 126 01 P06 A001 Coordinar las áreas Administrativas de la Subsecretaría de Ingresos																		68,382.22	158.22	68,540.44	68,540.44	0.00	22,823.72	22,794.08	22,794.08	22,794.08	22,794.08	31.64	45,746.36
01 1 5 2 1 H 126 01 P06 A001 000 Cobertura Estatal																		68,382.22	158.22	68,540.44	68,540.44	0.00	22,823.72	22,794.08	22,794.08	22,794.08	22,794.08	31.64	45,746.36
01 1 5 2 1 H 126 01 P06 A001 000 1 3000 Servicios Generales.																		68,382.22	158.22	68,540.44	68,540.44	0.00	22,823.72	22,794.08	22,794.08	22,794.08	22,794.08	31.64	45,746.36
01 1 5 2 1 H 126 01 P06 A001 000 1 3900 Otros Servicios Generales.																		68,382.22	158.22	68,540.44	68,540.44	0.00	22,823.72	22,794.08	22,794.08	22,794.08	22,794.08	31.64	45,746.36



GOBIERNO CONSTITUCIONAL DEL ESTADO DE CHIAPAS
SECRETARÍA DE HACIENDA
Recurso Federales - Fondo de Compensación (Clasificación Administrativa)
SISTEMA PRESUPUESTARIO 2019
(PESOS)
CIERRE MENSUAL DE JUNIO

EP-5815

Página 1 de 1

domingo, 30 de junio de 2019

2.1.1.1.110 Secretaría de Hacienda

UR	FI	FUN	SF	SS	FP	QA	AI	PT	MPIO	CDGC	GASTO	TG	TR	FF	SFTE	DESCRIPCIÓN	Presupuesto Aprobado	Modificación Neta	Presupuesto Modificado	Presupuesto Liberado	Presupuesto por Liberar	Presupuesto Ministrado	Presupuesto Comprometido Modificado	Presupuesto Devengado Modificado	Presupuesto Ejercido Modificado	Presupuesto Pagado Modificado	Disponibilidad Financiera Modificada	Disponible Presupuestario Modificado					
Gran Total																	0.00	18,960,000.00	18,960,000.00	0.00	18,960,000.00	0.00	0.00	0.00	0.00	0.00	0.00	0.00	0.00	0.00	0.00	0.00	0.00
Total																	0.00	18,960,000.00	18,960,000.00	0.00	18,960,000.00	0.00	0.00	0.00	0.00	0.00	0.00	0.00	0.00	0.00	0.00	0.00	
TOTAL FUENTE DE FINANCIAMIENTO																	0.00	18,960,000.00	18,960,000.00	0.00	18,960,000.00	0.00	0.00	0.00	0.00	0.00	0.00	0.00	0.00	0.00	0.00	0.00	
TOTAL GLOBAL FUNCIÓN 5 Asuntos Financieros y Hacendarios																	0.00	18,960,000.00	18,960,000.00	0.00	18,960,000.00	0.00	0.00	0.00	0.00	0.00	0.00	0.00	0.00	0.00	0.00	0.00	
TOTAL GLOBAL SUBFUENTE DE FINANCIAMIENTO 5 Recursos del Ejercicio																	0.50	18,960,000.00	18,960,000.00	0.50	18,960,000.00	0.00	0.00	0.00	0.00	0.00	0.00	0.00	0.00	0.00	0.00	0.00	
INSTITUCIONALES																	0.00	18,960,000.00	18,960,000.00	0.00	18,960,000.00	0.00	0.00	0.00	0.00	0.00	0.00	0.00	0.00	0.00	0.00		
29																Unidad de Apoyo Administrativo	0.00	18,960,000.00	18,960,000.00	0.00	18,960,000.00	0.00	0.00	0.00	0.00	0.00	0.00	0.00					
29	1															Gobierno	0.00	18,960,000.00	18,960,000.00	0.00	18,960,000.00	0.00	0.00	0.00	0.00	0.00	0.00	0.00	0.00				
29	1	5														Asuntos Financieros y Hacendarios	0.00	18,960,000.00	18,960,000.00	0.00	18,960,000.00	0.00	0.00	0.00	0.00	0.00	0.00	0.00	0.00				
29	1	5	2													Asuntos Hacendarios	0.00	18,960,000.00	18,960,000.00	0.00	18,960,000.00	0.00	0.00	0.00	0.00	0.00	0.00	0.00	0.00				
29	1	5	2	1												Asuntos Hacendarios	0.00	18,960,000.00	18,960,000.00	0.00	18,960,000.00	0.00	0.00	0.00	0.00	0.00	0.00	0.00	0.00				
29	1	5	2	1	H											En Construcción.	0.00	18,960,000.00	18,960,000.00	0.00	18,960,000.00	0.00	0.00	0.00	0.00	0.00	0.00	0.00	0.00				
29	1	5	2	1	H	122										Programa de administración del gasto	0.00	18,960,000.00	18,960,000.00	0.00	18,960,000.00	0.00	0.00	0.00	0.00	0.00	0.00	0.00	0.00				
29	1	5	2	1	H	122	01									Asignación Normal	0.00	18,960,000.00	18,960,000.00	0.00	18,960,000.00	0.00	0.00	0.00	0.00	0.00	0.00	0.00	0.00				
29	1	5	2	1	H	122	01	S01								Servicios de Apoyo Administrativo	0.00	18,960,000.00	18,960,000.00	0.00	18,960,000.00	0.00	0.00	0.00	0.00	0.00	0.00	0.00	0.00				
29	1	5	2	1	H	122	01	S01	A001							Administración de los Recursos Humanos, Financieros y Materiales	0.00	18,960,000.00	18,960,000.00	0.00	18,960,000.00	0.00	0.00	0.00	0.00	0.00	0.00	0.00	0.00				
29	1	5	2	1	H	122	01	S01	A001	000						Cobertura Estatal	0.00	18,960,000.00	18,960,000.00	0.00	18,960,000.00	0.00	0.00	0.00	0.00	0.00	0.00	0.00	0.00				
29	1	5	2	1	H	122	01	S01	A001	000	0	7000				Inversiones Financieras y Otras Previsiones.	0.00	18,960,000.00	18,960,000.00	0.00	18,960,000.00	0.00	0.00	0.00	0.00	0.00	0.00	0.00	0.00				
29	1	5	2	1	H	122	01	S01	A001	000	0	7900				Provisiones para Contingencias y Otras Erogaciones Especiales.	0.00	18,960,000.00	18,960,000.00	0.00	18,960,000.00	0.00	0.00	0.00	0.00	0.00	0.00	0.00	0.00				
29	1	5	2	1	H	122	01	S01	A001	000	0	799				Otras Erogaciones Especiales.	0.00	18,960,000.00	18,960,000.00	0.00	18,960,000.00	0.00	0.00	0.00	0.00	0.00	0.00	0.00	0.00				
29	1	5	2	1	H	122	01	S01	A001	000	0	79911	1	1	5815	5	1	Erogaciones Complementarias.	0.00	18,960,000.00	18,960,000.00	0.00	18,960,000.00	0.00	0.00	0.00	0.00	0.00	0.00	0.00	0.00		



GOBIERNO CONSTITUCIONAL DEL ESTADO DE CHIAPAS

SECRETARÍA DE HACIENDA

Otros Recursos - ISR Participable Estatal (Clasificación Administrativa)

SISTEMA PRESUPUESTARIO 2019

(PESOS)

CIERRE MENSUAL DE JUNIO

domingo, 30 de junio de 2019

2.1.1.1.110 Secretaría de Hacienda

Table with columns: UR, FI, FUN, SF, SS, FP, PP, QA, AI, PT, MPIO, COGC, GASTO, TG, TR, FF, SFTE, DESCRIPCIÓN, Presupuesto Aprobado, Modificación Neta, Presupuesto Modificado, Presupuesto Liberado, Presupuesto por Liberar, Presupuesto Ministrado, Presupuesto Comprometido Modificado, Presupuesto Devengado Modificado, Presupuesto Ejercido Modificado, Presupuesto Pagado Modificado, Disponibilidad Financiera Modificada, Disponible Presupuestario Modificado.

Handwritten signature or mark at the bottom right of the page.

