



Gobierno Constitucional del Estado de Chiapas

**Cuenta
Pública
1.er Trimestre
de 2019**

Secretaría de Hacienda





Gobierno Constitucional del Estado de Chiapas

Secretaría de Hacienda

Información
Armonizada
CONAC

Estados e Informes Presupuestarios:

Estado Analítico de Ingresos

Endeudamiento Neto

Intereses de la Deuda

Estados Analíticos del Ejercicio del Presupuesto de Egresos:

RPA 1 Clasificación por Objeto del Gasto (Capítulos y Conceptos)

RPA 2 Clasificación Económica por Tipo de Gasto

RPA 3 Clasificación Administrativa/Organismo

RPA 4 Clasificación Administrativa/Poderes

RPA 5 Clasificación Administrativa/Entidades

RPA 6 Clasificación Funcional (Finalidad y Función)



AS

GOBIERNO CONSTITUCIONAL DEL ESTADO DE CHIAPAS

SECRETARÍA DE HACIENDA

SISTEMA CONTABLE 2019

ESTADO ANALÍTICO DE INGRESOS

DEL 1o. DE ENERO AL 31 DE MARZO DE 2019

Página 1 de 1

30/04/2019

Fecha:

RUBRO DE INGRESOS	INGRESO					DIFERENCIA (RECAUDADO - ESTIMADO)
	ESTIMADO	AMPLIACIONES Y REDUCCIONES	MODIFICADO	DEVENGADO	RECAUDADO	
Impuestos	0.00	0.00	0.00	0.00	0.00	0.00
Cuotas y Aportaciones de Seguridad Social	0.00	0.00	0.00	0.00	0.00	0.00
Contribuciones de Mejoras	0.00	0.00	0.00	0.00	0.00	0.00
Derechos	0.00	0.00	0.00	0.00	0.00	0.00
Productos	0.00	0.00	0.00	0.00	0.00	0.00
Corriente	0.00	0.00	0.00	0.00	0.00	0.00
Capital	0.00	0.00	0.00	0.00	0.00	0.00
Aprovechamientos	0.00	0.00	0.00	0.00	0.00	0.00
Corriente	0.00	0.00	0.00	0.00	0.00	0.00
Capital	0.00	0.00	0.00	0.00	0.00	0.00
Ingresos por Venta de Bienes y Servicios	0.00	0.00	0.00	0.00	0.00	0.00
Participaciones y Aportaciones	0.00	0.00	0.00	0.00	0.00	0.00
Transferencias, Asignaciones, Subsidios y Otras Ayudas	0.00	0.00	0.00	0.00	0.00	0.00
Ingresos Derivados de Financiamientos	0.00	0.00	0.00	0.00	0.00	0.00
Total	0.00	0.00	0.00	0.00	0.00	0.00
Ingresos Excedentes						0.00

RUBRO DE INGRESOS	INGRESO					DIFERENCIA (RECAUDADO - ESTIMADO)
	ESTIMADO	AMPLIACIONES Y REDUCCIONES	MODIFICADO	DEVENGADO	RECAUDADO	
Ingresos del Gobierno	0.00	0.00	0.00	0.00	0.00	0.00
Impuestos	0.00	0.00	0.00	0.00	0.00	0.00
Contribuciones de Mejoras	0.00	0.00	0.00	0.00	0.00	0.00
Derechos	0.00	0.00	0.00	0.00	0.00	0.00
Productos	0.00	0.00	0.00	0.00	0.00	0.00
Corriente	0.00	0.00	0.00	0.00	0.00	0.00
Capital	0.00	0.00	0.00	0.00	0.00	0.00
Aprovechamientos	0.00	0.00	0.00	0.00	0.00	0.00
Corriente	0.00	0.00	0.00	0.00	0.00	0.00
Capital	0.00	0.00	0.00	0.00	0.00	0.00
Participaciones y Aportaciones	0.00	0.00	0.00	0.00	0.00	0.00
Transferencias, Asignaciones, Subsidios y Otras Ayudas	0.00	0.00	0.00	0.00	0.00	0.00
Ingresos de organismos y Empresas	0.00	0.00	0.00	0.00	0.00	0.00
Cuotas y Aportaciones de Seguridad Social	0.00	0.00	0.00	0.00	0.00	0.00
Ingresos por Venta de Bienes y Servicios	0.00	0.00	0.00	0.00	0.00	0.00
Transferencias, Asignaciones, Subsidios y Otras Ayudas	0.00	0.00	0.00	0.00	0.00	0.00
Ingresos Derivados de Financiamiento	0.00	0.00	0.00	0.00	0.00	0.00
Ingresos Derivados de Financiamientos	0.00	0.00	0.00	0.00	0.00	0.00
Total	0.00	0.00	0.00	0.00	0.00	0.00
Ingresos Excedentes						0.00

NO APLICA



GOBIERNO CONSTITUCIONAL DEL ESTADO DE CHIAPAS
SECRETARÍA DE HACIENDA

SISTEMA CONTABLE 2019
ENDEUDAMIENTO NETO

DEL 1o. DE ENERO AL 31 DE MARZO DE 2019

Página 1 de 1
30/04/2019

Fecha:

IDENTIFICACIÓN DE CRÉDITO O INSTRUMENTO	CONTRATACIÓN/ COLOCACIÓN	AMORTIZACIÓN	ENDEUDAMIENTO NETO
CRÉDITOS BANCARIOS			

TOTAL CRÉDITOS BANCARIOS

OTROS INSTRUMENTOS DE DEUDA

NO APLICA

TOTAL OTROS INSTRUMENTOS DE DEUDA

TOTAL

C.P. Rogelio Lilia Guando Trujillo
Jefe de la Unidad de Apoyo Administrativo

C.P. Enrique Hernández Gómez
Jefe del Área de Recursos Financieros y Contabilidad

"Bajo protesta de decir verdad declaramos que los Estados Financieros y sus notas, son razonablemente correctos y son responsabilidad del emisor".



GOBIERNO CONSTITUCIONAL DEL ESTADO DE CHIAPAS

SECRETARÍA DE HACIENDA

SISTEMA CONTABLE 2019

INTERESES DE LA DEUDA

DEL 1o. DE ENERO AL 31 DE MARZO DE 2019

Página 1 de 1

Fecha:

30/04/2019

IDENTIFICACIÓN DE CRÉDITO O INSTRUMENTO	DEVENGADO	PAGADO
CRÉDITOS BANCARIOS		


TOTAL DE INTERESES DE CRÉDITOS BANCARIOS

OTROS INSTRUMENTOS DE DEUDA


TOTAL DE INTERESES DE OTROS INSTRUMENTOS DE DEUDA

TOTAL

NO APLICA



C.P. Rocío Liliana Ovando Frujillo
Jefa de la Unidad de Apoyo Administrativo



C.P. Enrique Hernández Gómez
Jefe del Área de Recursos Financieros y Contabilidad

"Bajo protesta de decir verdad declaramos que los Estados Financieros y sus notas, son razonablemente correctos y son responsabilidad del emisor".



GOBIERNO DEL ESTADO DE CHIAPAS
RAMO O DEPENDENCIA: Secretaria de Hacienda

ESTADO ANALÍTICO DEL EJERCICIO DEL PRESUPUESTO DE EGRESOS CLASIFICACIÓN POR OBJETO DEL GASTO
(CAPITULOS Y CONCEPTOS)
DEL 1 DE ENERO AL 31 DE MARZO DE 2019

(Pesos)

RPA-1

CAPG	CG	DESCRIPCIÓN	PRESUPUESTO DE EGRESOS					SBJEJERCICIO
			APROBADO	AMPLIACIONES - REDUCCIONES	MODIFICADO	DEVENGADO	PAGADO	
1000		Servicios Personales.	913,311,584.19	-4,677,678.12	908,633,906.07	160,401,286.43	138,017,170.38	748,232,619.64
	1100	Remuneraciones al Personal de Carácter Permanente.	227,342,138.99	-2,266,008.86	225,076,130.13	48,688,850.53	48,688,850.53	176,387,279.60
	1200	Remuneraciones al Personal de Carácter Transitorio.	3,649,403.06	403,198.85	4,052,601.91	278,218.07	268,400.27	3,774,383.84
	1300	Remuneraciones Adicionales y Especiales.	189,939,763.49	-504,075.20	189,435,688.29	24,007,047.00	24,007,047.00	165,428,641.29
	1400	Seguridad Social.	137,136,394.11	-768,628.32	136,367,765.79	29,017,217.11	6,648,332.96	107,350,548.68
	1500	Otras Prestaciones Sociales y Económicas.	296,546,612.65	-455,267.16	296,091,345.49	54,034,367.45	54,028,953.35	242,056,978.04
	1600	Previsiones.	13,403,032.42	0.00	13,403,032.42	0.00	0.00	13,403,032.42
	1700	Pago de Estímulos a Servidores Públicos.	45,294,239.47	-1,086,897.43	44,207,342.04	4,375,586.27	4,375,586.27	39,831,755.77
2000		Materiales y Suministros.	35,210,383.76	0.00	35,210,383.76	1,857,695.04	1,070,704.50	33,352,688.72
	2100	Materiales de Administración, Emisión de Documentos y Artículos Oficiales.	17,469,172.78	-8,006.78	17,461,166.00	348,115.68	266,573.48	17,113,050.32
	2200	Alimentos y Utensilios.	6,745,189.66	0.00	6,745,189.66	581,694.54	304,505.79	6,163,495.12
	2400	Materiales y Artículos de Construcción y de Reparación.	1,070,532.56	-227,668.80	842,863.76	290.00	290.00	842,573.76
	2500	Productos Químicos, Farmacéuticos y de Laboratorio.	212,225.42	180,000.00	392,225.42	2,427.88	2,427.88	389,797.54
	2600	Combustibles, Lubricantes y Aditivos.	6,519,317.60	0.00	6,519,317.60	718,192.90	406,200.04	5,801,124.70
	2700	Vestuario, Blancos, Prendas de Protección y Artículos Deportivos.	50,000.00	0.00	50,000.00	11,144.77	11,144.77	38,855.23
	2900	Herramientas, Refacciones y Accesorios Menores.	3,143,945.74	55,675.58	3,199,621.32	195,829.27	79,562.54	3,003,792.05
3000		Servicios Generales.	164,887,823.54	69,253,127.68	234,140,951.22	49,616,693.81	47,797,533.24	184,524,257.41
	3100	Servicios Básicos.	16,058,356.39	-1,160.00	16,057,196.39	1,456,924.09	1,406,368.79	14,600,272.30
	3200	Servicios de Arrendamiento.	37,377,654.64	0.00	37,377,654.64	8,616,690.95	8,586,369.84	28,760,963.69
	3300	Servicios Profesionales, Científicos, Técnicos y Otros Servicios.	59,187,277.16	45,423,958.02	104,611,235.18	12,788,746.20	12,455,266.91	91,822,488.98
	3400	Servicios Financieros, Bancarios y Comerciales.	19,087,000.00	1,305,105.42	20,392,105.42	3,187,389.27	1,844,887.87	17,204,716.15
	3500	Servicios de Instalación, Reparación, Mantenimiento y Conservación.	7,160,799.01	0.00	7,160,799.01	308,172.15	259,867.56	6,852,626.86
	3600	Servicios de Comunicación Social y Publicidad.	55,000.00	22,344,360.00	22,399,360.00	20,813,160.00	20,813,160.00	1,586,200.00
	3700	Servicios de Traslado y Viáticos.	5,665,000.00	0.00	5,665,000.00	344,987.15	344,987.15	5,320,012.85
	3800	Servicios Oficiales.	1,900,000.00	250,000.00	2,150,000.00	114,589.68	100,596.80	2,035,410.32
	3900	Otros Servicios Generales.	18,396,736.34	-69,135.76	18,327,600.58	1,986,034.32	1,986,034.32	16,341,566.26



GOBIERNO DEL ESTADO DE CHIAPAS
RAMO O DEPENDENCIA: Secretaría de Hacienda

ESTADO ANALÍTICO DEL EJERCICIO DEL PRESUPUESTO DE EGRESOS CLASIFICACIÓN POR OBJETO DEL GASTO
(CAPITULOS Y CONCEPTOS)
DEL 1 DE ENERO AL 31 DE MARZO DE 2019

(Pesos)

RPA-1

CAPG	CG	DESCRIPCIÓN	PRESUPUESTO DE EGRESOS					S/BEJERCICIO
			APROBADO	AMPLIACIONES - REDUCCIONES	MODIFICADO	DEVENGADO	PAGADO	
4000		Transferencias, Asignaciones, Subsidios y Otras Ayudas.	17,790,158.19	471,753.63	18,261,911.82	1,477,110.88	1,477,110.88	16,784,800.94
	4100	Transferencias Internas y Asignaciones al Sector Público.	2,150,755.41	50,642.75	2,201,398.16	1,056,000.00	1,056,000.00	1,145,398.16
	4300	Subsidios y Subvenciones.	0.00	421,110.88	421,110.88	421,110.88	421,110.88	0.00
	4400	Ayudas Sociales.	15,289,402.78	0.00	15,289,402.78	0.00	0.00	15,289,402.78
	4600	Transferencias a Fideicomisos, Mandatos y Otros Análogos.	350,000.00	0.00	350,000.00	0.00	0.00	350,000.00
7000		Inversiones Financieras y Otras Provisiones.	35,040,000.00	-3,383,200.00	31,656,800.00	0.00	0.00	31,656,800.00
	7900	Provisiones para Contingencias y Otras Erogaciones Especiales.	35,040,000.00	-3,383,200.00	31,656,800.00	0.00	0.00	31,656,800.00
9000		Deuda Pública.	0.00	1,302,710.05	1,302,710.05	1,290,591.17	1,290,591.17	12,118.88
	9900	Adeudos de Ejercicios Fiscales Anteriores (ADEFAS).	0.00	1,302,710.05	1,302,710.05	1,290,591.17	1,290,591.17	12,118.88
TOTAL DEL GASTO:			1,166,239,949.68	62,966,713.24	1,229,206,662.92	214,643,377.33	189,653,110.17	1,014,563,285.59



GOBIERNO DEL ESTADO DE CHIAPAS
RAMO O DEPENDENCIA: Secretaría de Hacienda

ESTADO ANALÍTICO DEL EJERCICIO DEL PRESUPUESTO DE EGRESOS CLASIFICACIÓN ECONÓMICA POR TIPO
DE GASTO
DEL 1 DE ENERO AL 31 DE MARZO DE 2019

(Pesos)

RPA-2

CONCEPTO	PRESUPUESTO DE EGRESOS					SIB EJERCICIO
	APROBADO	AMPLIACIONES - REDUCCIONES	MODIFICADO	DEVENGADO	PAGADO	
GASTO CORRIENTE	1,165,889,949.68	62,966,713.24	1,228,856,662.92	214,643,377.33	189,653,110.17	1,014,213,285.59
GASTO DE CAPITAL	350,000.00	0.00	350,000.00	0.00	0.00	350,000.00
AMORTIZACIÓN DE LA DEUDA Y DISMINUCIÓN DE PASIVOS	0.00	0.00	0.00	0.00	0.00	0.00
PENSIONES Y JUBILACIONES	0.00	0.00	0.00	0.00	0.00	0.00
PARTICIPACIONES	0.00	0.00	0.00	0.00	0.00	0.00
TOTAL DEL GASTO:	1,166,239,949.68	62,966,713.24	1,229,206,662.92	214,643,377.33	189,653,110.17	1,014,563,285.59



GOBIERNO CONSTITUCIONAL DEL ESTADO DE CHIAPAS
 RAMO O DEPENDENCIA: Secretaría de Hacienda
ESTADO ANALÍTICO DEL EJERCICIO DEL PRESUPUESTO DE EGRESOS EN CLASIFICACIÓN
ADMINISTRATIVA/ORGANISMO
DEL 1 DE ENERO AL 31 DE MARZO DE 2019

(Pesos)

RPA-3

CONCEPTO	PRESUPUESTO DE EGRESOS					SUB EJERCICIO
	APROBADO	AMPLIACIONES - REDUCCIONES	MODIFICADO	DEVENGADO	PAGADO	
TOTAL	1,166,239,949.68	62,966,713.24	1,229,206,662.92	214,643,377.33	189,653,110.17	1,014,563,285.59
PODER EJECUTIVO	1,166,239,949.68	62,966,713.24	1,229,206,662.92	214,643,377.33	189,653,110.17	1,014,563,285.59
Secretaría de Hacienda	1,166,239,949.68	62,966,713.24	1,229,206,662.92	214,643,377.33	189,653,110.17	1,014,563,285.59



GOBIERNO CONSTITUCIONAL DEL ESTADO DE CHIAPAS
 RAMO O DEPENDENCIA: Secretaría de Hacienda
ESTADO ANALÍTICO DEL EJERCICIO DEL PRESUPUESTO DE EGRESOS EN CLASIFICACIÓN
ADMINISTRATIVA/PODERES
DEL 1 DE ENERO AL 31 DE MARZO DE 2019

(Pesos)

RPA-4

CONCEPTO	PRESUPUESTO DE EGRESOS					SUB EJERCICIO
	APROBADO	AMPLIACIONES - REDUCCIONES	MODIFICADO	DEVENGADO	PAGADO	
TOTAL	1,166,239,949.68	62,966,713.24	1,229,206,662.92	214,643,377.33	189,653,110.17	1,014,563,285.59
PODER EJECUTIVO	1,166,239,949.68	62,966,713.24	1,229,206,662.92	214,643,377.33	189,653,110.17	1,014,563,285.59
Secretaría de Hacienda	1,166,239,949.68	62,966,713.24	1,229,206,662.92	214,643,377.33	189,653,110.17	1,014,563,285.59
PODER LEGISLATIVO	0.00	0.00	0.00	0.00	0.00	0.00
	0.00	0.00	0.00	0.00	0.00	0.00
PODER JUDICIAL	0.00	0.00	0.00	0.00	0.00	0.00
	0.00	0.00	0.00	0.00	0.00	0.00
ORGANOS AUTONOMOS	0.00	0.00	0.00	0.00	0.00	0.00
	0.00	0.00	0.00	0.00	0.00	0.00



GOBIERNO CONSTITUCIONAL DEL ESTADO DE CHIAPAS
 RAMO O DEPENDENCIA: Secretaría de Hacienda
ESTADO ANALÍTICO DEL EJERCICIO DEL PRESUPUESTO DE EGRESOS EN CLASIFICACIÓN
ADMINISTRATIVA/ENTIDADES
DEL 1 DE ENERO AL 31 DE MARZO DE 2019

(Pesos)

RPA-5

CONCEPTO	PRESUPUESTO DE EGRESOS					SUB EJERCICIO
	APROBADO	AMPLIACIONES - REDUCCIONES	MODIFICADO	DEVENGADO	PAGADO	
ENTIDADES PARAESTATALES Y FIDEICOMISOS NO EMPRESARIALES Y NO FINANCIEROS	NO APLICA					
INSTITUCIONES PÚBLICAS DE SEGURIDAD SOCIAL	NO APLICA					
ENTIDADES PARAESTATALES EMPRESARIALES NO FINANCIERAS CON PARTICIPACION ESTATAL MAYORITARIA	NO APLICA					



GOBIERNO DEL ESTADO DE CHIAPAS
RAMO O DEPENDENCIA: Secretaría de Hacienda

ESTADO ANALÍTICO DEL EJERCICIO DEL PRESUPUESTO DE EGRESOS CLASIFICACIÓN FUNCIONAL (FINALIDAD Y FUNCIÓN)
DEL 1 DE ENERO AL 31 DE marzo DE 2019

(Pesos)

RPA-6

FI	FU	CONCEPTO	EGRESOS					S/BEJERCICIO
			APROBADO	AMPLIACIONES - REDUCCIONES	MODIFICADO	DEVENGADO	PAGADO	
1		Gobierno	1,166,239,949.68	61,664,003.19	1,227,903,952.87	213,352,786.16	188,362,519.00	1,014,551,166.71
	1.2	Justicia	13,212,958.31	-7,887,206.61	5,325,751.70	0.00	0.00	5,325,751.70
	1.5	Asuntos Financieros y Hacendarios	1,153,026,991.37	69,551,209.80	1,222,578,201.17	213,352,786.16	188,362,519.00	1,009,225,415.01
4		Otras no Clasificadas en Funciones Anteriores	0.00	1,302,710.05	1,302,710.05	1,290,591.17	1,290,591.17	12,118.88
	4.4	ADEFAS	0.00	1,302,710.05	1,302,710.05	1,290,591.17	1,290,591.17	12,118.88
TOTAL DEL GASTO:			1,166,239,949.68	62,966,713.24	1,229,206,662.92	214,643,377.33	189,653,110.17	1,014,563,285.59



Gobierno Constitucional del Estado de Chiapas

Secretaría de Hacienda

Estados e Informes Presupuestarios:

Estados e Informes Programáticos:

RPA 7 Gasto por Categoría Programática

Programas y Proyectos de Inversión

Reintegros Federalizados:

Formato del Ejercicio y Destino de Gasto Federalizado y Reintegros

Información
Armonizada
CONAC



GOBIERNO DEL ESTADO DE CHIAPAS
 RAMO O DEPENDENCIA: Secretaría de Hacienda
GASTO POR CATEGORÍA PROGRAMÁTICA
 DEL 1 DE ENERO AL 31 DE MARZO DE 2019
 (Pesos)

RPA-7

CONCEPTO	PRESUPUESTO DE EGRESOS					SUB EJERCICIO
	APROBADO	AMPLIACIONES - REDUCCIONES	MODIFICADO	DEVENGADO	PAGADO	
Programas	1,166,239,949.68	61,664,003.19	1,227,903,952.87	213,352,786.16	188,362,519.00	1,014,551,166.71
Subsidios: Sector Social y Privado o Entidades Federativas y Municipios	0.00	0.00	0.00	0.00	0.00	0.00
Otros Subsidios	0.00	0.00	0.00	0.00	0.00	0.00
Sujetos a Reglas de Operación	0.00	0.00	0.00	0.00	0.00	0.00
Desempeño de las Funciones	47,996,369.68	-8,181,400.86	39,814,968.82	5,181,448.24	5,112,348.32	34,633,520.58
Específicos	0.00	0.00	0.00	0.00	0.00	0.00
Funciones de las Fuerzas Armadas (Únicamente Gobierno Federal)	0.00	0.00	0.00	0.00	0.00	0.00
Planeación, seguimiento y evaluación de políticas públicas	20,296,938.24	263,805.83	20,560,744.07	3,103,195.78	3,044,260.95	17,457,548.29
Prestación de Servicios Públicos	27,699,431.44	-8,445,206.69	19,254,224.75	2,078,252.46	2,068,087.37	17,175,972.29
Promoción y fomento	0.00	0.00	0.00	0.00	0.00	0.00
Provisión de Bienes Públicos	0.00	0.00	0.00	0.00	0.00	0.00
Proyectos de inversión	0.00	0.00	0.00	0.00	0.00	0.00
Regulación y supervisión	0.00	0.00	0.00	0.00	0.00	0.00
Administrativos y de Apoyo	1,118,243,580.00	69,845,404.05	1,188,088,984.05	208,171,337.92	183,250,170.68	979,917,646.13
Apoyo a la función pública y al mejoramiento de la gestión	22,486,154.16	928,837.60	23,414,991.76	2,418,228.58	2,397,587.41	20,996,763.18
Apoyo al proceso presupuestario y para mejorar la eficiencia institucional	1,095,757,425.84	68,916,566.45	1,164,673,992.29	205,753,109.34	180,852,583.27	958,920,882.95
Operaciones ajenas	0.00	0.00	0.00	0.00	0.00	0.00
Compromisos	0.00	0.00	0.00	0.00	0.00	0.00
Desastres Naturales	0.00	0.00	0.00	0.00	0.00	0.00
Obligaciones de cumplimiento de resolución jurisdiccional	0.00	0.00	0.00	0.00	0.00	0.00
Obligaciones	0.00	0.00	0.00	0.00	0.00	0.00
Aportaciones a fondos de estabilización	0.00	0.00	0.00	0.00	0.00	0.00
Aportaciones a fondos de inversión y reestructura de pensiones	0.00	0.00	0.00	0.00	0.00	0.00
Aportaciones a la seguridad social	0.00	0.00	0.00	0.00	0.00	0.00
Pensiones y jubilaciones	0.00	0.00	0.00	0.00	0.00	0.00
Programas de Gasto Federalizado (Gobierno Federal)	0.00	0.00	0.00	0.00	0.00	0.00
Gasto Federalizado	0.00	0.00	0.00	0.00	0.00	0.00
Participaciones a entidades federativas y municipios	0.00	0.00	0.00	0.00	0.00	0.00
Costo financiero, deuda o apoyos a deudores y ahorradores de la banca	0.00	0.00	0.00	0.00	0.00	0.00
Adeudos de ejercicios fiscales anteriores:	0.00	1,302,710.05	1,302,710.05	1,290,591.17	1,290,591.17	12,118.88
	0.00	1,302,710.05	1,302,710.05	1,290,591.17	1,290,591.17	12,118.88
TOTAL DEL GASTO:	1,166,239,949.68	62,966,713.24	1,229,206,662.92	214,643,377.33	189,653,110.17	1,014,563,285.59



SENA

GOBIERNO DEL ESTADO DE CHIAPAS
SECRETARÍA DE HACIENDA

PROGRAMA Y PROYECTO DE INVERSIÓN
DEL 1 DE ENERO AL 31 DE MARZO DE 2019

PP	PROGRAMA PRESUPUESTARIO / PROYECTO ESTRATÉGICO	MUNICIPIO / COBERTURA	PRESUPUESTO DE EGRESOS				AVANCE % DEVENGADO/ MODIFICADO
			APROBADO	MODIFICADO	DEVENGADO	PAGADO	
NO APLICA							


C.P. ROCÍO LIANA OVANDO TRUJILLO
JEFA DE LA UNIDAD DE APOYO ADMINISTRATIVO



GOBIERNO CONSTITUCIONAL DEL ESTADO DE CHIAPAS

SECRETARÍA DE HACIENDA

SISTEMA CONTABLE 2019

FORMATO DEL EJERCICIO Y DESTINO DE GASTO FEDERALIZADO Y REINTEGROS

DEL 1o. DE ENERO AL 31 DE MARZO DE 2019

Página 1 de 1

Fecha:

30/04/2019

Programa o Fondo	Destino de los Recursos	Ejercicio		Reintegro
		DEVENGADO	PAGADO	

NO APLICA

C.P. Rocío Liliana Ovando Trujillo
Jefa de la Unidad de Apoyo Administrativo

C.P. Enrique Hernández Gómez
Jefe del Área de Recursos Financieros y Contabilidad

"Bajo protesta de decir verdad declaramos que los Estados Financieros y sus notas, son razonablemente correctos y son responsabilidad del emisor".



Gobierno Constitucional del Estado de Chiapas

Secretaría de Hacienda

Información Ley De Disciplina Financiera (LDF)

LDF 6a Clasificación por Objeto del Gasto (Capítulos y Conceptos).

LDF 6b Clasificación Administrativa.


LDF 6c Clasificación Funcional (Finalidad y Función).

LDF 6d Clasificación de Servicios Personales por Categoría.

NOMBRE DEL ENTE PUBLICO : Secretaría de Hacienda
Estado Analítico del Ejercicio del Presupuesto de Egresos Detallado – LDF 6a.
Clasificación por Objeto del Gasto (Capítulo y Concepto)

Del 1 de Enero al 31 de marzo de 2019
(PESOS)

Concepto	Egresos					Subejercicio
	Aprobado	Ampliaciones / Reducciones	Modificado	Devengado	Pagado	
I. Gasto No Etiquetado	1,166,239,949.68	62,966,713.24	1,229,206,662.92	214,643,377.33	189,653,110.17	1,014,563,285.59
A. Servicios Personales.	913,311,584.19	-4,677,678.12	908,633,906.07	160,401,286.43	138,017,170.38	748,232,619.64
a1) Remuneraciones al Personal de Carácter Permanente.	227,342,138.99	-2,266,008.86	225,076,130.13	48,688,850.53	48,688,850.53	176,387,279.60
a2) Remuneraciones al Personal de Carácter Transitorio.	3,649,403.06	403,198.85	4,052,601.91	278,218.07	268,400.27	3,774,383.84
a3) Remuneraciones Adicionales y Especiales.	189,939,763.49	-504,075.20	189,435,688.29	24,007,047.00	24,007,047.00	165,428,641.29
a4) Seguridad Social.	137,136,394.11	-768,628.32	136,367,765.79	29,017,217.11	6,648,332.96	107,350,548.68
a5) Otras Prestaciones Sociales y Económicas.	296,546,612.85	-455,267.16	296,091,345.49	54,034,367.45	54,028,953.35	242,056,978.04
a6) Pensiones.	13,403,032.42	0.00	13,403,032.42	0.00	0.00	13,403,032.42
a7) Pago de Estímulos a Servidores Públicos.	45,294,239.47	-1,086,897.43	44,207,342.04	4,375,586.27	4,375,586.27	39,831,755.77
B. Materiales y Suministros.	35,210,383.76	0.00	35,210,383.76	1,857,695.04	1,070,704.50	33,352,688.72
b1) Materiales de Administración, Emisión de Documentos y Artículos Oficiales.	17,465,172.78	-6,006.78	17,461,166.00	348,115.68	266,573.48	17,113,050.32
b2) Aluerenos y Utensilios.	6,745,189.66	0.00	6,745,189.66	581,694.54	304,505.79	6,163,495.12
b3) Materias Primas y Materiales de Producción y Comercialización	0.00	0.00	0.00	0.00	0.00	0.00
b4) Materiales y Artículos de Construcción y de Reparación.	1,070,532.56	-227,668.90	842,863.66	290.00	290.00	842,573.76
b5) Productos Químicos, Farmacéuticos y de Laboratorio.	12,225.42	180,000.00	392,225.42	2,427.88	2,427.88	389,797.54
b6) Combustibles, Lubricantes y Aditivos.	6,519,317.60	0.00	6,519,317.60	718,192.60	406,200.04	5,801,124.70
b7) Vestuario, Blancos, Prendas de Protección y Artículos Deportivos.	50,000.00	0.00	50,000.00	11,144.77	11,144.77	38,855.23
b8) Materiales y Suministros para Seguridad.	0.00	0.00	0.00	0.00	0.00	0.00
b9) Herramientas, Refacciones y Accesorios Menores.	3,143,945.74	55,675.58	3,199,621.32	195,829.27	79,562.54	3,003,792.05
C. Servicios Generales.	184,887,823.54	69,253,127.68	234,140,951.22	49,616,693.81	47,797,533.24	184,524,257.41
c1) Servicios Básicos	16,058,356.39	-1,160.00	16,057,196.39	1,456,924.09	1,406,368.79	14,600,272.30
c2) Servicios de Arrendamiento.	37,377,654.64	0.00	37,377,654.64	8,616,890.95	8,586,369.84	28,760,963.69
c3) Servicios Profesionales, Científicos, Técnicos y Otros Servicios.	59,187,277.16	45,423,958.02	104,611,235.18	12,788,746.20	12,455,266.91	91,822,488.98
c4) Servicios Financieros, Bancarios y Comerciales.	19,987,000.00	1,305,105.42	20,392,105.42	3,187,389.27	1,844,887.87	17,204,716.15
c5) Servicios de Instalación, Reparación, Mantenimiento y Conservación.	7,160,799.01	0.00	7,160,799.01	308,172.15	259,867.56	6,852,626.86
c6) Servicios de Comunicación Social y Publicidad.	55,000.00	22,344,360.00	22,399,360.00	20,813,160.00	20,813,160.00	1,586,200.00
c7) Servicios de Traslado y Viáticos.	5,665,000.00	0.00	5,665,000.00	344,987.15	344,987.15	5,320,012.85
c8) Servicios Oficiales.	1,900,000.00	250,000.00	2,150,000.00	114,589.58	100,590.80	2,035,410.32
c9) Otros Servicios Generales.	18,396,736.34	-69,135.76	18,327,600.58	1,986,034.32	1,986,034.32	16,341,566.26
D. Transferencias, Asignaciones, Subsidios y Otras Ayudas.	17,790,158.19	471,753.63	18,261,911.82	1,477,110.88	1,477,110.88	16,784,800.94
d1) Transferencias Internas y Asignaciones al Sector Público.	2,150,755.41	50,642.75	2,201,398.16	1,056,000.00	1,056,000.00	1,145,398.16
d2) Transferencias al Resto del Sector Público.	0.00	0.00	0.00	0.00	0.00	0.00
d3) Subsidios y Subvenciones.	0.00	421,110.88	421,110.88	421,110.88	421,110.88	0.00
d4) Ayudas Sociales.	15,289,402.78	0.00	15,289,402.78	0.00	0.00	15,289,402.78
d5) Pensiones y Jubilaciones.	0.00	0.00	0.00	0.00	0.00	0.00
d6) Transferencias a Fideicomisos, Mandatos y Otros Análogos.	350,000.00	0.00	350,000.00	0.00	0.00	350,000.00
d7) Transferencias a la Seguridad Social	0.00	0.00	0.00	0.00	0.00	0.00
d8) Donativos	0.00	0.00	0.00	0.00	0.00	0.00
d9) Transferencias al Exterior.	0.00	0.00	0.00	0.00	0.00	0.00
E. Bienes Muebles, Inmuebles e Intangibles	0.00	0.00	0.00	0.00	0.00	0.00
e1) Mobiliario y Equipo de Administración.	0.00	0.00	0.00	0.00	0.00	0.00
e2) Mobiliario y Equipo Educativo y Recreativo.	0.00	0.00	0.00	0.00	0.00	0.00
e3) Equipo e Instrumental Médico y de Laboratorio.	0.00	0.00	0.00	0.00	0.00	0.00
e4) Vehículos y Equipo de Transporte.	0.00	0.00	0.00	0.00	0.00	0.00
e5) Equipo de Defensa y Seguridad.	0.00	0.00	0.00	0.00	0.00	0.00
e6) Maquinaria, Otros Equipos y Herramientas.	0.00	0.00	0.00	0.00	0.00	0.00
e7) Activos Biológicos.	0.00	0.00	0.00	0.00	0.00	0.00
e8) Bienes Inmuebles.	0.00	0.00	0.00	0.00	0.00	0.00
e9) Activos Intangibles.	0.00	0.00	0.00	0.00	0.00	0.00
F. Inversión Pública.	0.00	0.00	0.00	0.00	0.00	0.00
f1) Obra Pública en Bienes de Dominio Público.	0.00	0.00	0.00	0.00	0.00	0.00
f2) Obra Pública en Bienes Propios.	0.00	0.00	0.00	0.00	0.00	0.00
f3) Proyectos Productivos y Acciones de Fomento	0.00	0.00	0.00	0.00	0.00	0.00
f4) Concesión de Prestamos	0.00	0.00	0.00	0.00	0.00	0.00
f5) Inversiones en Fideicomisos, Mandatos y Otros Análogos.	0.00	0.00	0.00	0.00	0.00	0.00
f6) Fideicomiso de Desastres Naturales (informativo)	0.00	0.00	0.00	0.00	0.00	0.00
f7) Otras Inversiones Financieras	0.00	0.00	0.00	0.00	0.00	0.00
f8) Provisiones para Contingencias y Otras Erogaciones Especiales.	35,040,000.00	-3,383,200.00	31,656,800.00	0.00	0.00	31,656,800.00
G. Inversiones Financieras y Otras Provisiones.	35,040,000.00	-3,383,200.00	31,656,800.00	0.00	0.00	31,656,800.00
g1) Inversiones para el Fomento de Actividades Productivas	0.00	0.00	0.00	0.00	0.00	0.00
g2) Acciones y Participaciones de Capital	0.00	0.00	0.00	0.00	0.00	0.00
g3) Compra de Títulos y Valores	0.00	0.00	0.00	0.00	0.00	0.00
g4) Concesión de Prestamos	0.00	0.00	0.00	0.00	0.00	0.00
g5) Inversiones en Fideicomisos, Mandatos y Otros Análogos.	0.00	0.00	0.00	0.00	0.00	0.00
g6) Fideicomiso de Desastres Naturales (informativo)	0.00	0.00	0.00	0.00	0.00	0.00
g7) Otras Inversiones Financieras	0.00	0.00	0.00	0.00	0.00	0.00
g8) Provisiones para Contingencias y Otras Erogaciones Especiales.	35,040,000.00	-3,383,200.00	31,656,800.00	0.00	0.00	31,656,800.00
H. Participaciones y Aportaciones.	0.00	0.00	0.00	0.00	0.00	0.00
h1) Participaciones.	0.00	0.00	0.00	0.00	0.00	0.00
h2) Aportaciones.	0.00	0.00	0.00	0.00	0.00	0.00
h3) Convenios.	0.00	0.00	0.00	0.00	0.00	0.00
I. Deuda Pública	0.00	1,302,710.05	1,302,710.05	1,290,591.17	1,290,591.17	12,118.88
i1) Amortización de la Deuda Pública.	0.00	0.00	0.00	0.00	0.00	0.00
i2) Intereses de la Deuda Pública.	0.00	0.00	0.00	0.00	0.00	0.00
i3) Comisiones de la Deuda Pública.	0.00	0.00	0.00	0.00	0.00	0.00
i4) Gastos de la Deuda Pública.	0.00	0.00	0.00	0.00	0.00	0.00
i5) Costo por Coberturas.	0.00	0.00	0.00	0.00	0.00	0.00
i6) Apoyos Financieros.	0.00	0.00	0.00	0.00	0.00	0.00
i7) Adulador de Ejercicios Fiscales Anteriores (ADEFAS).	0.00	1,302,710.05	1,302,710.05	1,290,591.17	1,290,591.17	12,118.88
II. Gasto Etiquetado	0.00	0.00	0.00	0.00	0.00	0.00
A. Servicios Personales.	0.00	0.00	0.00	0.00	0.00	0.00
a1) Remuneraciones al Personal de Carácter Permanente.	0.00	0.00	0.00	0.00	0.00	0.00
a2) Remuneraciones al Personal de Carácter Transitorio.	0.00	0.00	0.00	0.00	0.00	0.00
a3) Remuneraciones Adicionales y Especiales.	0.00	0.00	0.00	0.00	0.00	0.00
a4) Seguridad Social.	0.00	0.00	0.00	0.00	0.00	0.00
a5) Otras Prestaciones Sociales y Económicas.	0.00	0.00	0.00	0.00	0.00	0.00
a6) Pensiones.	0.00	0.00	0.00	0.00	0.00	0.00
a7) Pago de Estímulos a Servidores Públicos.	0.00	0.00	0.00	0.00	0.00	0.00
B. Materiales y Suministros	0.00	0.00	0.00	0.00	0.00	0.00
b1) Materiales de Administración, Emisión de Documentos y Artículos Oficiales.	0.00	0.00	0.00	0.00	0.00	0.00
b2) Aluerenos y Utensilios.	0.00	0.00	0.00	0.00	0.00	0.00
b3) Materias Primas y Materiales de Producción y Comercialización	0.00	0.00	0.00	0.00	0.00	0.00
b4) Materiales y Artículos de Construcción y de Reparación.	0.00	0.00	0.00	0.00	0.00	0.00


Q.P. Rocio Liliana Sando Trujillo
Jefa de la Unidad de Apoyo Administrativo

NOMBRE DEL ENTE PÚBLICO : Secretaría de Hacienda
Estado Analítico del Ejercicio del Presupuesto de Egresos Detallado – LDF 6a.
Clasificación por Objeto del Gasto (Capítulo y Concepto)

Del 1 de Enero al 31 de marzo de 2019


(PESOS)

Concepto	Egresos		Devengado	Pagado	Subejercicio	
	Aprobado	Ampliaciones / Reducciones				
a5) Productos Químicos, Farmacéuticos y de Laboratorio	0.00	0.00	0.00	0.00	0.00	
b6) Combustibles, Lubricantes y Aditivos	0.00	0.00	0.00	0.00	0.00	
b7) Vestuario, Blancos, Prendas de Protección y Artículos Deportivos.	0.00	0.00	0.00	0.00	0.00	
b8) Materiales y Suministros para Seguridad.	0.00	0.00	0.00	0.00	0.00	
b9) Herramientas, Refacciones y Accesorios Menores.	0.00	0.00	0.00	0.00	0.00	
C. Servicios Gestorales.	0.00	0.00	0.00	0.00	0.00	
c1) Servicios Básicos.	0.00	0.00	0.00	0.00	0.00	
c2) Servicios de Arrendamiento.	0.00	0.00	0.00	0.00	0.00	
c3) Servicios Profesionales, Científicos, Técnicos y Otros Servicios.	0.00	0.00	0.00	0.00	0.00	
c4) Servicios Financieros, Bancarios y Comerciales.	0.00	0.00	0.00	0.00	0.00	
c5) Servicios de Instalación, Reparación, Mantenimiento y Conservación.	0.00	0.00	0.00	0.00	0.00	
c6) Servicios de Comunicación Social y Publicidad.	0.00	0.00	0.00	0.00	0.00	
c7) Servicios de Traslado y Viajeros.	0.00	0.00	0.00	0.00	0.00	
c8) Servicios Oficiales.	0.00	0.00	0.00	0.00	0.00	
c9) Otros Servicios Generales.	0.00	0.00	0.00	0.00	0.00	
D. Transferencias, Asignaciones, Subsidios y Otras Ayudas.	0.00	0.00	0.00	0.00	0.00	
d1) Transferencias Internas y Asignaciones al Sector Público.	0.00	0.00	0.00	0.00	0.00	
d2) Transferencias al Resto del Sector Público.	0.00	0.00	0.00	0.00	0.00	
d3) Subsidios y Subvenciones.	0.00	0.00	0.00	0.00	0.00	
d4) Ayudas Sociales.	0.00	0.00	0.00	0.00	0.00	
d5) Pensiones y Jubilaciones.	0.00	0.00	0.00	0.00	0.00	
d6) Transferencias a Fideicomisos, Mandatos y Otros Análogos.	0.00	0.00	0.00	0.00	0.00	
d7) Transferencias a la Seguridad Social	0.00	0.00	0.00	0.00	0.00	
d8) Donativos.	0.00	0.00	0.00	0.00	0.00	
d9) Transferencias al Exterior.	0.00	0.00	0.00	0.00	0.00	
E. Bienes Muebles, Inmuebles e Intangibles.	0.00	0.00	0.00	0.00	0.00	
e1) Mobiliarios y Equipo de Administración.	0.00	0.00	0.00	0.00	0.00	
e2) Mobiliarios y Equipo Educativo y Recreativo.	0.00	0.00	0.00	0.00	0.00	
e3) Equipo Instrumental Médico y de Laboratorio	0.00	0.00	0.00	0.00	0.00	
e4) Vehículos y Equipo de Transporte.	0.00	0.00	0.00	0.00	0.00	
e5) Equipo de Defensa y Seguridad.	0.00	0.00	0.00	0.00	0.00	
e6) Maquinaria, Otros Equipos y Herramientas.	0.00	0.00	0.00	0.00	0.00	
e7) Activos Biológicos.	0.00	0.00	0.00	0.00	0.00	
e8) Bienes Inmuebles.	0.00	0.00	0.00	0.00	0.00	
e9) Activos Intangibles.	0.00	0.00	0.00	0.00	0.00	
F. Inversión Pública.	0.00	0.00	0.00	0.00	0.00	
f1) Obra Pública en Bienes de Dominio Público	0.00	0.00	0.00	0.00	0.00	
f2) Obra Pública en Bienes Propios	0.00	0.00	0.00	0.00	0.00	
f3) Proyección Productivos y Acciones de Fomento	0.00	0.00	0.00	0.00	0.00	
G. Inversiones Financieras y Otras Provisiones.	0.00	0.00	0.00	0.00	0.00	
g1) Inversiones para el Fomento de Actividades Productivas	0.00	0.00	0.00	0.00	0.00	
g2) Acciones y Participaciones de Capital	0.00	0.00	0.00	0.00	0.00	
g3) Compra de Títulos y Valores	0.00	0.00	0.00	0.00	0.00	
g4) Concesión de Prestamos	0.00	0.00	0.00	0.00	0.00	
g5) Inversiones en Fideicomisos, Mandatos y Otros Análogos. Fideicomiso de Desastres Naturales (informativo)	0.00	0.00	0.00	0.00	0.00	
g6) Otras Inversiones Financieras	0.00	0.00	0.00	0.00	0.00	
g7) Provisiones para Contingencias y Otras Erogaciones Especiales.	0.00	0.00	0.00	0.00	0.00	
H. Participaciones y Aportaciones.	0.00	0.00	0.00	0.00	0.00	
h1) Participaciones.	0.00	0.00	0.00	0.00	0.00	
h2) Aportaciones.	0.00	0.00	0.00	0.00	0.00	
h3) Convenios.	0.00	0.00	0.00	0.00	0.00	
J. Deuda Pública.	0.00	0.00	0.00	0.00	0.00	
j1) Amortización de la Deuda Pública	0.00	0.00	0.00	0.00	0.00	
j2) Intereses de la Deuda Pública	0.00	0.00	0.00	0.00	0.00	
j3) Comisiones de la Deuda Pública.	0.00	0.00	0.00	0.00	0.00	
j4) Gastos de la Deuda Pública.	0.00	0.00	0.00	0.00	0.00	
j5) Coste por Coberturas.	0.00	0.00	0.00	0.00	0.00	
j6) Apoyos Financieros.	0.00	0.00	0.00	0.00	0.00	
j7) Adjudicados de Ejercicios Fiscales Anteriores (ADEFAS).	0.00	0.00	0.00	0.00	0.00	
III Total de Egresos	1,662,899,949.00	62,966,713.54	1,229,206,662.92	214,643,377.33	189,653,110.17	1,014,563,285.59

C.P. Rocío Liliانا Dvando Trujillo
 Jefa de la Unidad de Apoyo Administrativo

NOMBRE DEL ENTE PÚBLICO : Secretaria de Hacienda
Estado Analítico del Ejercicio del Presupuesto de Egresos Detallado – LDF 6b.
Clasificación Administrativa
Del 1 de Enero al 31 de marzo de 2019
(PESOS)

Concepto	Egresos					Subejercicio
	Aprobado	Ampliaciones / Reducciones	Modificado	Devengado	Pagado	
I. Gasto No Etiquetado	1,166,239,949.68	62,966,713.24	1,229,206,662.92	214,643,377.33	189,653,110.17	1,014,563,285.59
Secretaría de Hacienda	1,166,239,949.68	62,966,713.24	1,229,206,662.92	214,643,377.33	189,653,110.17	1,014,563,285.59
II. Gasto Etiquetado	0.00	0.00	0.00	0.00	0.00	0.00
Secretaría de Hacienda	0.00	0.00	0.00	0.00	0.00	0.00
Total de Egresos	1,166,239,949.68	62,966,713.24	1,229,206,662.92	214,643,377.33	189,653,110.17	1,014,563,285.59


 C.P. Rocio Liriana Oyarzo Trujillo
 Jefa de la Unidad de Apoyo Administrativo

NOMBRE DEL ENTE PÚBLICO : Secretaría de Hacienda
Estado Analítico del Ejercicio del Presupuesto de Egresos Detallado – LDF 6c.
Clasificación Funcional (Finalidad y Función)
Del 1 de Enero al 31 de marzo de 2019
(PESOS)

Concepto	Egresos					Subejercicio
	Aprobado	Ampliaciones / Reducciones	Modificado	Devengado	Pagado	
I. Gasto No Etiquetado	1,186,239,949.68	62,966,713.24	1,229,206,662.92	214,643,377.33	189,653,110.17	1,014,563,285.59
A. Gobierno	1,166,239,949.68	61,664,003.19	1,227,903,952.87	213,352,786.16	188,362,519.00	1,014,551,166.71
a1) Legislación	0.00	0.00	0.00	0.00	0.00	0.00
a2) Justicia	13,212,958.31	-7,887,206.61	5,325,751.70	0.00	0.00	5,325,751.70
a3) Coordinación de la Política de Gobierno	0.00	0.00	0.00	0.00	0.00	0.00
a4) Relaciones Exteriores	0.00	0.00	0.00	0.00	0.00	0.00
a5) Asuntos Financieros y Hacendarios	1,153,026,991.37	69,551,209.80	1,222,578,201.17	213,352,786.16	188,362,519.00	1,009,225,415.01
a6) Seguridad Nacional	0.00	0.00	0.00	0.00	0.00	0.00
a7) Asuntos de Orden Público y de Seguridad Interior	0.00	0.00	0.00	0.00	0.00	0.00
a8) Otros Servicios Generales	0.00	0.00	0.00	0.00	0.00	0.00
B. Desarrollo Social	0.00	0.00	0.00	0.00	0.00	0.00
b1) Protección Ambiental	0.00	0.00	0.00	0.00	0.00	0.00
b2) Vivienda y Servicios a la Comunidad	0.00	0.00	0.00	0.00	0.00	0.00
b3) Salud	0.00	0.00	0.00	0.00	0.00	0.00
b4) Recreación, Cultura y Otras Manifestaciones Sociales	0.00	0.00	0.00	0.00	0.00	0.00
b5) Educación	0.00	0.00	0.00	0.00	0.00	0.00
b6) Protección Social	0.00	0.00	0.00	0.00	0.00	0.00
b7) Otros Asuntos Sociales	0.00	0.00	0.00	0.00	0.00	0.00
C. Desarrollo Económico	0.00	0.00	0.00	0.00	0.00	0.00
c1) Asuntos Económicos, Comerciales y Laborales en General	0.00	0.00	0.00	0.00	0.00	0.00
c2) Agropecuaria, Silvicultura, Pesca y Caza	0.00	0.00	0.00	0.00	0.00	0.00
c3) Combustibles y Energía	0.00	0.00	0.00	0.00	0.00	0.00
c4) Minería, Manufacturas y Construcción	0.00	0.00	0.00	0.00	0.00	0.00
c5) Transporte	0.00	0.00	0.00	0.00	0.00	0.00
c6) Comunicaciones	0.00	0.00	0.00	0.00	0.00	0.00
c7) Turismo	0.00	0.00	0.00	0.00	0.00	0.00
c8) Ciencia, Tecnología e Innovación	0.00	0.00	0.00	0.00	0.00	0.00
c9) Otras Industrias y Otros Asuntos Económicos	0.00	0.00	0.00	0.00	0.00	0.00
D. Otras no Clasificadas en Funciones Anteriores	0.00	1,302,710.05	1,302,710.05	1,290,591.17	1,290,591.17	12,118.88
d1) Transac. de la Deuda Pública/Costo Financiero de la Deuda	0.00	0.00	0.00	0.00	0.00	0.00
d2) Transf. Part. y Aport. entre Diferentes Niv. y Ord. de Gob.	0.00	0.00	0.00	0.00	0.00	0.00
d3) Saneamiento del Sistema Financiero	0.00	0.00	0.00	0.00	0.00	0.00
d4) Adeudos de Ejercicios Fiscales Anteriores	0.00	1,302,710.05	1,302,710.05	1,290,591.17	1,290,591.17	12,118.88
II. Gasto Etiquetado	0.00	0.00	0.00	0.00	0.00	0.00
A. Gobierno	0.00	0.00	0.00	0.00	0.00	0.00
a1) Legislación	0.00	0.00	0.00	0.00	0.00	0.00
a2) Justicia	0.00	0.00	0.00	0.00	0.00	0.00
a3) Coordinación de la Política de Gobierno	0.00	0.00	0.00	0.00	0.00	0.00
a4) Relaciones Exteriores	0.00	0.00	0.00	0.00	0.00	0.00
a5) Asuntos Financieros y Hacendarios	0.00	0.00	0.00	0.00	0.00	0.00
a6) Seguridad Nacional	0.00	0.00	0.00	0.00	0.00	0.00
a7) Asuntos de Orden Público y de Seguridad Interior	0.00	0.00	0.00	0.00	0.00	0.00
a8) Otros Servicios Generales	0.00	0.00	0.00	0.00	0.00	0.00
B. Desarrollo Social	0.00	0.00	0.00	0.00	0.00	0.00
b1) Protección Ambiental	0.00	0.00	0.00	0.00	0.00	0.00
b2) Vivienda y Servicios a la Comunidad	0.00	0.00	0.00	0.00	0.00	0.00
b3) Salud	0.00	0.00	0.00	0.00	0.00	0.00
b4) Recreación, Cultura y Otras Manifestaciones Sociales	0.00	0.00	0.00	0.00	0.00	0.00
b5) Educación	0.00	0.00	0.00	0.00	0.00	0.00
b6) Protección Social	0.00	0.00	0.00	0.00	0.00	0.00
b7) Otros Asuntos Sociales	0.00	0.00	0.00	0.00	0.00	0.00
C. Desarrollo Económico	0.00	0.00	0.00	0.00	0.00	0.00
c1) Asuntos Económicos, Comerciales y Laborales en General	0.00	0.00	0.00	0.00	0.00	0.00
c2) Agropecuaria, Silvicultura, Pesca y Caza	0.00	0.00	0.00	0.00	0.00	0.00
c3) Combustibles y Energía	0.00	0.00	0.00	0.00	0.00	0.00
c4) Minería, Manufacturas y Construcción	0.00	0.00	0.00	0.00	0.00	0.00
c5) Transporte	0.00	0.00	0.00	0.00	0.00	0.00
c6) Comunicaciones	0.00	0.00	0.00	0.00	0.00	0.00
c7) Turismo	0.00	0.00	0.00	0.00	0.00	0.00
c8) Ciencia, Tecnología e Innovación	0.00	0.00	0.00	0.00	0.00	0.00
c9) Otras Industrias y Otros Asuntos Económicos	0.00	0.00	0.00	0.00	0.00	0.00
D. Otras no Clasificadas en Funciones Anteriores	0.00	0.00	0.00	0.00	0.00	0.00
d1) Transac. de la Deuda Pública/Costo Financiero de la Deuda	0.00	0.00	0.00	0.00	0.00	0.00
d2) Transf. Part. y Aport. entre Diferentes Niv. y Ord. de Gob.	0.00	0.00	0.00	0.00	0.00	0.00
d3) Saneamiento del Sistema Financiero	0.00	0.00	0.00	0.00	0.00	0.00
d4) Adeudos de Ejercicios Fiscales Anteriores	0.00	0.00	0.00	0.00	0.00	0.00
III. Total de Egresos	1,186,239,949.68	62,966,713.24	1,229,206,662.92	214,643,377.33	189,653,110.17	1,014,563,285.59

C.P. Rocío Liliana Ovando Trujillo
 Jefa de la Unidad de Apoyo Administrativo

NOMBRE DEL ENTE PÚBLICO : Secretaría de Hacienda
Estado Analítico del Ejercicio del Presupuesto de Egresos Detallado – LDF 6d.
Clasificación de Servicios Personales por Categoría
Del 1 de Enero al 31 de marzo de 2019
(PESOS)

Concepto	Egresos					Subejercicio
	Aprobado	Ampliaciones / Reducciones	Modificado	Devengado	Pagado	
I. Gasto No Etiquetado	923,128,734.29	-4,313,584.12	918,815,150.17	162,052,179.43	139,668,063.38	756,762,970.74
A. Personal Administrativo y de Servicio Público	845,600,734.29	-4,318,998.22	841,281,736.07	142,679,834.47	139,668,063.38	698,601,901.60
B. Magisterio	77,528,000.00	0.00	77,528,000.00	15,366,930.86	0.00	58,161,069.14
C. Servicios de Salud	0.00	0.00	0.00	0.00	0.00	0.00
c1) Personal Administrativo	0.00	0.00	0.00	0.00	0.00	0.00
c2) Personal Médico, Paramédico y Afín	0.00	0.00	0.00	0.00	0.00	0.00
D. Seguridad Pública	0.00	0.00	0.00	0.00	0.00	0.00
E. Gastos Asociados a la Implementación de Nuevas Leyes Federales o Reformas a las mismas	0.00	0.00	0.00	0.00	0.00	0.00
Nombre del Programa o Ley 1	0.00	0.00	0.00	0.00	0.00	0.00
F. Sentencias, Liberales, Definitivas	0.00	5,414.10	5,414.10	5,414.10	0.00	0.00
II. Gasto Etiquetado	0.00	0.00	0.00	0.00	0.00	0.00
A. Personal Administrativo y de Servicio Público	0.00	0.00	0.00	0.00	0.00	0.00
B. Magisterio	0.00	0.00	0.00	0.00	0.00	0.00
C. Servicios de Salud	0.00	0.00	0.00	0.00	0.00	0.00
c1) Personal Administrativo	0.00	0.00	0.00	0.00	0.00	0.00
c2) Personal Médico, Paramédico y Afín	0.00	0.00	0.00	0.00	0.00	0.00
D. Seguridad Pública	0.00	0.00	0.00	0.00	0.00	0.00
E. Gastos Asociados a la Implementación de Nuevas Leyes Federales o Reformas a las mismas	0.00	0.00	0.00	0.00	0.00	0.00
Nombre del Programa o Ley 1	0.00	0.00	0.00	0.00	0.00	0.00
F. Sentencias, Liberales, Definitivas	0.00	0.00	0.00	0.00	0.00	0.00
III. Total del Gasto en Servicios Personales	923,128,734.29	-4,313,584.12	918,815,150.17	162,052,179.43	139,668,063.38	756,762,970.74



C.P. Rogio Liliana Quintero Trujillo
Jefa de la Unidad de Apoyo Administrativo



Gobierno Constitucional del Estado de Chiapas

Secretaría de Hacienda

Información de Análisis/ integración

Aplicación del Presupuesto Total por Rubros

Análisis de las Principales Variaciones y Adecuaciones al Presupuesto de Egresos

Análisis del Capítulo 9000.- Deuda Pública (ADEFAS)

APLICACIÓN DEL PRESUPUESTO TOTAL POR RUBROS
Del 1 de Enero al 31 de Marzo del 2019

2111 111 0 SECRETARÍA DE HACIENDA

CONCEPTO	PRESUPUESTO DE EGRESOS					
	APROBADO ANUAL	MODIFICADO	COMPROMETIDO	DEVENGADO	EJERCIDO	PAGADO
RECURSOS PRESUPUESTARIOS						
1000 Servicios Personales.	913,311,584.19	908,633,906.07	160,401,286.43	160,401,286.43	138,017,170.38	138,017,170.38
2000 Materiales y Suministros.	35,210,383.76	35,210,383.76	1,857,695.04	1,857,695.04	1,857,695.04	1,070,704.50
3000 Servicios Generales.	164,887,823.54	234,140,951.22	49,775,205.75	49,616,693.81	49,278,474.61	47,797,533.24
4000 Transferencias, Asignaciones, Subsidios y Otras Ayudas.	17,790,158.19	18,261,911.82	1,477,110.88	1,477,110.88	1,477,110.88	1,477,110.88
7000 Inversiones Financieras y Otras Provisiones.	35,040,000.00	31,656,800.00	0.00	0.00	0.00	0.00
9000 Deuda Pública.	0.00	1,302,710.05	1,290,591.17	1,290,591.17	1,290,591.17	1,290,591.17
SUBTOTAL	1,166,239,949.68	1,229,206,662.92	214,801,889.27	214,643,377.33	191,921,042.08	189,653,110.17
RECURSOS PROPIOS						
1000 Servicios Personales.						
2000 Materiales y Suministros.						
3000 Servicios Generales.						
4000 Transferencias, Asignaciones, Subsidios y Otras Ayudas.						
SUBTOTAL	0.00	0.00	0.00	0.00	0.00	0.00
RECURSOS AJENOS						
1000 Servicios Personales.						
2000 Materiales y Suministros.						
3000 Servicios Generales.						
4000 Transferencias, Asignaciones, Subsidios y Otras Ayudas.						
SUBTOTAL	0.00	0.00	0.00	0.00	0.00	0.00
RECURSOS FEDERALES NO PRESUPUESTARIOS						
1000 Servicios Personales.						
2000 Materiales y Suministros.						
3000 Servicios Generales.						
4000 Transferencias, Asignaciones, Subsidios y Otras Ayudas.						
SUBTOTAL	0.00	0.00	0.00	0.00	0.00	0.00
TOTAL	1,166,239,949.68	1,229,206,662.92	214,801,889.27	214,643,377.33	191,921,042.08	189,653,110.17

JEFE DEL ÁREA DE RECURSOS FINANCIEROS Y CONTABILIDAD

C.P. ENRIQUE FERNÁNDEZ GÓMEZ

JEFA DE LA UNIDAD DE APOYO ADMINISTRATIVO

C.P. ROCÍO LINAÑO OVANDO TRUJILLO

ANÁLISIS DE LAS PRINCIPALES VARIACIONES Y ADECUACIONES AL PRESUPUESTO DE EGRESOS

Del 1 de Enero al 31 de Marzo del 2019

2111 111 0 SECRETARÍA DE HACIENDA

PRESUPUESTO DE EGRESOS				VARIACIÓN EN RELACIÓN AL:	
APROBADO ANUAL	AMPLIACIONES / REDUCCIONES	MODIFICADO	DEVENGADO	APROBADO ANUAL	%
1	2	3	4	5=4-1	
1,166,239,949.68	62,966,713.24	1,229,206,662.92	214,643,377.33	(951,596,572.35)	-81.6

Análisis de la Razón de la Variación a Nivel Programa o Fondo

01 **Ingresos Estatales:** La variación de \$951,595,572.35, representa gastos de operación por publicaciones oficiales, servicios integrales, impresiones oficiales del Capítulo 3000 y adeudos de ejercicios anteriores por servicios generales en el Capítulo 9000 del proyecto Administración de la Recaudación y Servicios Tributarios; los pagos por honorarios dentro del Capítulo 1000, materiales y útiles de Oficina del Capítulo 2000, arrendamiento de edificios y locales, así como seguro de bienes patrimoniales que son del Capítulo 3000 del proyecto Administración de los Recursos Humanos, Financieros y Materiales; de la misma forma en el Capítulo 1000 Aportaciones al ISSTECH y Aportaciones al ISSTECH (Docente) del proyecto Aportación Patronal del 4% sobre la nómina del ISSTECH por servicios médicos sobre el costo de la nómina al personal jubilado sindicalizado; dentro de las aportaciones públicas en el Capítulo 4000 del proyecto Conducir y Eficientar las Finanzas del Estado; de la misma manera los pagos por combustibles del Capítulo 2000 y del Capítulo 3000 por arrendamiento de edificios y locales, así como de los servicios energía eléctrica, telefónico convencional e internet, recaudación, traslado y custodia de valores, y de vigilancia del proyecto Desarrollo Regional de los Servicios Hacendarios; por las prestaciones de retiro del Capítulo 1000 del proyecto Estímulos y Preseas al Personal del Sector Burocracia por Años de Servicio y Reconocimiento de Pensión o Jubilación; en el Capítulo 3000 por servicios bancarios y financieros del proyecto Fortalecimiento a la Cultura Tributaria; dentro del Capítulo 1000 del proyecto Seguro de Vida Institucional para los trabajadores al servicio de la Secretaría de Hacienda por pago a cuotas para el seguro de vida; igualmente por gastos por productos alimenticios para personas del Capítulo 2000, subsidios por otras medidas económicas en el Capítulo 4000 y el 2% I.S.N. del Capítulo 3000 del personal de la Secretaría de Hacienda.

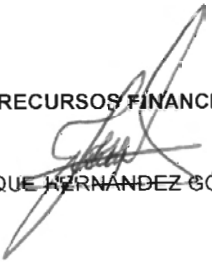
Integración de la Modificación al Presupuesto de Egresos (Ampliaciones/Reducciones)

Ampliación Líquida por un monto de **\$88,873,021.92**; Recursos por adeudos de ejercicios anteriores por servicios generales (impresiones oficiales), gastos de congresos y convenciones, pago de publicaciones oficiales ejercicio 2019 (ICOSO), erogaciones complementarias, adquisición de licencias de conducir, creación de cuatro plazas de personal temporal adscrito a la oficina del C. Secretario, contratación de servicio por la revisión de la Cuenta Pública del Cuarto Trimestre 2018, contratación del servicio de recaudación de traslado y custodia de valores, contratación de servicio integral para la emisión de licencias de conducir del Gobierno del Estado de Chiapas para el Ejercicio 2019.

Reducción Líquida por un monto de **\$25,906,308.68**; por recursos por cambio de fuente de financiamiento, cancelación de plazas de la Dirección de Administración de Personal, Dirección de Fideicomisos Estatales y Dirección General de Inversiones; transferencia de plazas de base de la Dirección de Administración de personal a la Oficialía Mayor del Estado de Chiapas.


JEFE DEL ÁREA DE RECURSOS FINANCIEROS Y CONTABILIDAD

C.P. ENRIQUE HERNÁNDEZ GÓMEZ



JEFA DE LA UNIDAD DE APOYO ADMINISTRATIVO

C.P. ROCÍO LILIANA OVANDO TRUJILLO



Jamba 2019-05-02 01:19:00

ANÁLISIS DEL CAPÍTULO 9000- DEUDA PÚBLICA (ADEFAS)

Del 1 de Enero al 31 de Marzo del 2019

2111 111 0 SECRETARÍA DE HACIENDA

TIPO DE GASTO/ CONCEPTO DE GASTO/ PARTIDA ESPECÍFICA DEL GASTO	PRESUPUESTO DE EGRESOS			ORIGEN / DESTINO DEL GASTO
	APROBADO ANUAL	MODIFICADO	DEVENGADO	
INSTITUCIONAL		1,302,710.05	1,290,591.17	
Gasto Corriente		1,302,710.05	1,290,591.17	
9900 Adeudos de Ejercicios Fiscales Anteriores (ADEFAS).		1,302,710.05	1,290,591.17	
991 ADEFAS.		1,302,710.05	1,290,591.17	
99106 Adeudos de Ejercicios Fiscales Anteriores por Servicios Personales.		12,118.88		
99108 Adeudos de Ejercicios Fiscales Anteriores por Servicios Generales		1,290,591.17	1,290,591.17	Recursos por ampliación líquida de procedencia de ingresos estatales, para pago por impresión de formas especiales
Nota: La diferencia de \$12,118.88 que existe entre el presupuesto modificado y devengado, corresponden a recursos de disponible presupuestario modificado como Economías .				
TOTAL		1,302,710.05	1,290,591.17	

JEFE DEL ÁREA DE RECURSOS FINANCIEROS Y CONTABILIDAD

C.P. ENRIQUE HERNÁNDEZ GÓMEZ

JEFA DE LA UNIDAD DE APOYO ADMINISTRATIVO

C.P. ROCÍO LILIANA OVANDO TRUJILLO



Gobierno Constitucional del Estado de Chiapas

Secretaría de Hacienda

Reportes Presupuestales por Clasificación Administrativa:

Cierre a Marzo de 2019

EP-01 Analítico de Partidas

EP-03 Por Capítulos, Concepto y Partida Especifica

EP-08 Resumen Tipo de Gasto y Partida

EP-1A01 Recursos Fiscales - Ingresos Estatales

EP-4711 Ingresos Propios - Ingresos por Venta de Bienes, Prestación de Servicios y Otros Ingresos

EP-5811 Recursos Federales - Fondo General de Participaciones

EP-5813 Recursos Federales - Participación por Impuestos Especiales

EP-5814 Recursos Federales - Fondo de Fiscalización y Recaudación

EP-5815 Recursos Federales - Fondo de Compensación

EP-5818 Otros Recursos - ISR Participable Estatal



ESTADO DEL EJERCICIO DEL PRESUPUESTO
CIERRE A MARZO DE 2019
 Secretaría de Hacienda

(Pesos)

Fecha de Impresión: 08/04/2019 10:15:23 a.m

CAPÍTULOS / CONCEPTOS	PRESUPUESTO AUTORIZADO				COMPROMETIDO	DEVENGADO	EJERCIDO	PAGADO	CRÉDITO DISPONIBLE PARA COMPROMETER (Modificado-Comprometido)	CRÉDITO DISPONIBLE (Modificado-Devengado)
	PRESUPUESTO DE EGRESOS APROBADO	AMPLIACIONES	REDUCCIONES	MODIFICADO						
TOTAL	231,771,290.44	84,973,838.10	30,440,985.03	286,304,143.51	214,801,889.27	214,643,377.33	191,921,042.08	189,653,110.17	71,502,254.24	71,660,766.18
Servicios Personales.	184,424,203.25	20,599,619.65	5,542,120.12	199,481,702.78	160,401,286.43	160,401,286.43	138,017,170.38	138,017,170.38	39,080,416.35	39,080,416.35
Remuneraciones al Personal de Carácter Permanente.	56,835,534.84	1,580,551.13	1,595,562.20	56,820,523.77	48,688,850.53	48,688,850.53	48,688,850.53	48,688,850.53	8,131,673.24	8,131,673.24
Remuneraciones al Personal de Carácter Transitorio.	541,209.51	343,785.77	0.00	884,995.28	278,218.07	278,218.07	268,400.27	268,400.27	606,777.21	606,777.21
Remuneraciones Adicionales y Especiales.	27,346,067.19	739,366.40	711,604.22	27,373,829.37	24,007,047.00	24,007,047.00	24,007,047.00	24,007,047.00	3,366,782.37	3,366,782.37
Seguridad Social.	33,242,013.12	3,157,409.01	2,468,058.48	33,931,363.65	29,017,217.11	29,017,217.11	6,648,332.96	6,648,332.96	4,914,146.54	4,914,146.54
Otras Prestaciones Sociales y Económicas.	59,535,018.45	14,713,632.26	280,909.26	73,967,741.45	54,034,367.45	54,034,367.45	54,028,953.35	54,028,953.35	19,933,374.00	19,933,374.00
Previsiones.	0.00	0.00	0.00	0.00	0.00	0.00	0.00	0.00	0.00	0.00
Pago de Estímulos a Servidores Públicos.	6,924,360.14	64,875.08	485,985.96	6,503,249.26	4,375,586.27	4,375,586.27	4,375,586.27	4,375,586.27	2,127,662.99	2,127,662.99
Materiales y Suministros.	9,615,411.52	282,806.71	275,081.71	9,623,136.52	1,857,695.04	1,857,695.04	1,857,695.04	1,070,704.50	7,765,441.48	7,765,441.48
Materiales de Administración, Emisión de Documentos y Artículos Oficiales.	4,832,516.39	125,804.16	130,579.16	4,827,741.39	348,115.68	348,115.68	348,115.68	266,573.48	4,479,625.71	4,479,625.71
Alimentos y Utensilios.	1,712,145.46	88,485.47	88,485.47	1,712,145.46	581,694.54	581,694.54	581,694.54	304,505.79	1,130,450.92	1,130,450.92
Materiales y Artículos de Construcción y de Reparación.	407,708.36	32,708.35	20,208.35	420,208.36	290.00	290.00	290.00	290.00	419,918.36	419,918.36
Productos Químicos, Farmacéuticos y de Laboratorio.	64,306.32	0.00	0.00	64,306.32	2,427.88	2,427.88	2,427.88	2,427.88	61,878.44	61,878.44
Combustibles, Lubricantes y Aditivos.	1,653,579.38	25,000.02	25,000.02	1,653,579.38	718,192.90	718,192.90	718,192.90	406,200.04	935,386.48	935,386.48
Vestuario, Blancos, Prendas de Protección y Artículos Deportivos.	25,000.00	0.00	0.00	25,000.00	11,144.77	11,144.77	11,144.77	11,144.77	13,855.23	13,855.23
Herramientas, Refacciones y Accesorios Menores.	920,155.61	10,808.71	10,808.71	920,155.61	195,829.27	195,829.27	195,829.27	79,562.54	724,326.34	724,326.34
Servicios Generales.	37,731,675.67	61,025,241.26	24,623,783.20	74,133,133.73	49,775,205.75	49,616,693.81	49,278,474.61	47,797,533.24	24,357,927.98	24,516,439.92
Servicios Básicos.	4,014,589.11	68,110.32	129,169.65	3,953,529.78	1,456,924.09	1,456,924.09	1,456,924.09	1,406,368.79	2,496,605.69	2,496,605.69
Servicios de Arrendamiento.	9,228,703.41	2,321,215.70	2,289,752.10	9,260,167.01	8,616,690.95	8,616,690.95	8,610,654.57	8,586,369.84	643,476.06	643,476.06
Servicios Profesionales, Científicos, Técnicos y Otros Servicios.	14,771,069.33	10,102,408.02	0.00	24,873,477.35	12,788,746.20	12,788,746.20	12,457,956.97	12,455,266.91	12,084,731.15	12,084,731.15
Servicios Financieros, Bancarios y Comerciales.	1,762,500.00	2,793,433.18	0.00	4,555,933.18	3,187,389.27	3,187,389.27	3,187,389.27	1,844,887.87	1,368,543.91	1,368,543.91
Servicios de Instalación, Reparación, Mantenimiento y Conservación.	1,822,059.07	113,425.81	74,925.25	1,860,559.63	308,172.15	308,172.15	306,778.56	259,867.56	1,552,387.48	1,552,387.48
Servicios de Comunicación Social y Publicidad.	14,166.67	42,344,360.00	20,000,000.00	22,358,526.67	20,813,160.00	20,813,160.00	20,813,160.00	20,813,160.00	1,545,366.67	1,545,366.67
Servicios de Traslado y Viáticos.	1,416,249.87	86,666.64	89,999.97	1,412,916.54	503,499.09	344,987.15	344,987.15	344,987.15	909,417.45	1,067,929.39
Servicios Oficiales.	474,999.99	250,000.00	0.00	724,999.99	114,589.68	114,589.68	114,589.68	100,580.80	610,410.31	610,410.31
Otros Servicios Generales.	4,227,338.22	2,945,621.59	2,039,936.23	5,133,023.58	1,986,034.32	1,986,034.32	1,986,034.32	1,986,034.32	3,146,989.26	3,146,989.26
Transferencias, Asignaciones, Subsidios y Otras Ayudas.	0.00	1,763,460.43	0.00	1,763,460.43	1,477,110.88	1,477,110.88	1,477,110.88	1,477,110.88	286,349.55	286,349.55
Transferencias Internas y Asignaciones al Sector Público.	0.00	1,342,349.55	0.00	1,342,349.55	1,056,000.00	1,056,000.00	1,056,000.00	1,056,000.00	286,349.55	286,349.55
Subsidios y Subvenciones.	0.00	421,110.88	0.00	421,110.88	421,110.88	421,110.88	421,110.88	421,110.88	0.00	0.00
Ayudas Sociales.	0.00	0.00	0.00	0.00	0.00	0.00	0.00	0.00	0.00	0.00
Transferencias a Fideicomisos, Mandatos y Otros Análogos.	0.00	0.00	0.00	0.00	0.00	0.00	0.00	0.00	0.00	0.00
Inversiones Financieras y Otras Provisiones.	0.00	0.00	0.00	0.00	0.00	0.00	0.00	0.00	0.00	0.00



ESTADO DEL EJERCICIO DEL PRESUPUESTO
 CIERRE A MARZO DE 2019
 Secretaría de Hacienda

(Pesos)

CAPÍTULOS / CONCEPTOS	PRESUPUESTO AUTORIZADO				COMPROMETIDO	DEVENGADO	EJERCIDO	PAGADO	CRÉDITO DISPONIBLE PARA COMPROMETER (Modificado-Comprometido)	CRÉDITO DISPONIBLE (Modificado-Devengado)
	PRESUPUESTO DE EGRESOS APROBADO	AMPLIACIONES	REDUCCIONES	MODIFICADO						
Provisiones para Contingencias y Otras Erogaciones Especiales.	0.00	0.00	0.00	0.00	0.00	0.00	0.00	0.00	0.00	0.00
Deuda Pública.	0.00	1,302,710.05	0.00	1,302,710.05	1,290,591.17	1,290,591.17	1,290,591.17	1,290,591.17	12,118.88	12,118.88
Adeudos de Ejercicios Fiscales Anteriores (ADEFAS).	0.00	1,302,710.05	0.00	1,302,710.05	1,290,591.17	1,290,591.17	1,290,591.17	1,290,591.17	12,118.88	12,118.88

Dr. Javier Jiménez Jiménez
 Secretario de Hacienda



GOBIERNO CONSTITUCIONAL DEL ESTADO DE CHIAPAS
SECRETARÍA DE HACIENDA
Por Capítulos, Concepto, Partida Genérica y Partida Específica por Clasificación Administrativa
SISTEMA PRESUPUESTARIO 2019
(PESOS)
CIERRE MENSUAL DE MARZO

2.1.1.1.1.110 Secretaría de Hacienda

CAPÍTULOS /CONCEPTOS /PARTIDAS	DESCRIPCIÓN	Presupuesto Aprobado	Modificación Neta	Presupuesto Modificado	Presupuesto Liberado	Presupuesto por Liberar	Presupuesto por Ejercer	Presupuesto Comprometido Modificado	Presupuesto Devengado Modificado	Presupuesto Ejercido Modificado	Presupuesto Pagado Modificado	Disponibilidad Financiera Modificada	Disponible Presupuestario Modificado
Grán Total		1,166,239,949.68	82,966,713.24	1,229,206,662.92	1,110,186,939.75	119,019,703.17	286,304,143.51	214,801,889.27	214,643,377.33	191,921,042.08	189,653,110.17	94,383,101.43	895,385,070.48
INSTITUCIONALES													
1000													
Servicios Personales.		913,311,584.19	-4,677,676.12	908,633,908.07	844,369,669.70	64,264,236.37	199,461,702.78	169,491,286.43	160,461,286.43	138,017,170.38	138,017,170.38	61,464,532.40	683,968,383.27
1100	Remuneraciones al Personal de Carácter Permanente.	227,142,138.99	-2,266,008.86	225,076,130.13	225,076,130.13	0.00	36,820,523.77	48,688,850.53	48,688,850.53	48,688,850.53	48,688,850.53	8,131,673.24	176,387,275.60
113	Sueldos Base al Personal Permanente.	227,142,138.99	-2,266,008.86	225,076,130.13	225,076,130.13	0.00	36,820,523.77	48,688,850.53	48,688,850.53	48,688,850.53	48,688,850.53	8,131,673.24	176,387,275.60
11304	Sueldo al Personal de Confianza.	160,805,763.16	204,490.00	160,602,272.56	160,602,272.56	0.00	40,186,429.77	38,135,745.46	38,135,745.46	38,135,745.46	38,135,745.46	2,090,684.31	122,466,527.10
11311	Sueldo al Personal Sindicalizado.	66,336,375.83	-2,062,518.26	64,473,857.57	64,473,857.57	0.00	16,634,094.00	10,553,105.07	10,553,105.07	10,553,105.07	10,553,105.07	6,080,988.93	53,930,752.50
1200	Remuneraciones al Personal de Carácter Transitorio.	3,649,403.06	403,198.85	4,052,601.91	3,590,368.87	462,233.04	884,995.28	278,218.07	278,218.07	268,400.27	268,400.27	6,165,955.01	3,312,150.80
121	Honorarios Asimilables a Salarios.	1,484,565.12	0.00	1,484,565.12	1,822,332.08	462,233.04	742,986.02	244,852.20	244,852.20	235,034.40	235,034.40	7,951.62	777,479.88
12101	Honorarios.	1,484,565.12	0.00	1,484,565.12	1,822,332.08	462,233.04	742,986.02	244,852.20	244,852.20	235,034.40	235,034.40	7,951.62	777,479.88
122	Sueldos Base al Personal Eventual.	2,164,837.94	403,198.85	2,568,036.79	2,568,036.79	0.00	647,609.26	33,365.87	33,365.87	33,365.87	33,365.87	608,643.39	2,534,670.92
12201	Sueldo al Personal Eventual.	2,164,837.94	403,198.85	2,568,036.79	2,568,036.79	0.00	647,609.26	33,365.87	33,365.87	33,365.87	33,365.87	608,643.39	2,534,670.92
1300	Remuneraciones Adicionales y Especiales.	189,939,763.49	504,075.20	189,435,688.29	178,823,877.21	10,611,811.08	27,373,829.37	24,007,047.00	24,007,047.00	24,007,047.00	24,007,047.00	3,366,782.37	154,816,830.21
131	Prenas por Años de Servicios Efectivos Prestados.	3,148,500.00	104,160.00	3,044,340.00	3,044,340.00	0.00	787,125.00	729,112.50	729,112.50	729,112.50	729,112.50	58,012.50	2,315,227.50
13101	Prima Quinquenal por Años de Servicios Efectivos Prestados.	3,148,500.00	104,160.00	3,044,340.00	3,044,340.00	0.00	787,125.00	729,112.50	729,112.50	729,112.50	729,112.50	58,012.50	2,315,227.50
132	Primas de Vacaciones, Dominical y Gratificación de Fin de Año.	52,237,722.27	464,098.19	51,773,624.08	51,773,624.08	0.00	0.00	0.00	0.00	0.00	0.00	0.00	51,773,624.08
13201	Primas de Vacaciones y Dominical.	6,009,649.47	-62,429.85	5,947,219.62	5,947,219.62	0.00	0.00	0.00	0.00	0.00	0.00	0.00	5,947,219.62
13202	Aginaldo o Gratificación de Fin de Año.	46,228,072.80	401,668.34	45,826,404.46	45,826,404.46	0.00	0.00	0.00	0.00	0.00	0.00	0.00	45,826,404.46
134	Compensaciones.	173,941,300.14	64,162.99	174,005,463.13	174,005,463.13	0.00	26,366,704.37	23,277,934.50	23,277,934.50	23,277,934.50	23,277,934.50	3,308,769.87	100,727,978.63
13420	Compensaciones por Servicios Especiales.	63,263,743.26	64,162.99	63,327,906.25	63,327,906.25	0.00	13,584,278.61	12,654,991.26	12,654,991.26	12,654,991.26	12,654,991.26	529,887.35	50,672,034.99
13434	Compensación Complementaria por Servicios Especiales.	60,677,986.88	0.00	60,677,986.88	60,677,986.88	0.00	13,002,425.76	10,622,943.24	10,622,943.24	10,622,943.24	10,622,943.24	2,379,487.52	50,055,043.64
137	Honorarios Especiales.	10,611,811.08	0.00	10,611,811.08	0.00	10,611,811.08	0.00	0.00	0.00	0.00	0.00	0.00	0.00
13701	Honorarios Especiales.	10,611,811.08	0.00	10,611,811.08	0.00	10,611,811.08	0.00	0.00	0.00	0.00	0.00	0.00	0.00
1400	Seguridad Social.	137,146,194.11	-768,678.32	136,367,765.79	134,322,493.06	2,045,272.73	3,931,363.65	29,017,217.11	29,017,217.11	29,017,217.11	6,648,332.96	27,283,030.69	105,365,275.95
141	Aportaciones de Seguridad Social.	130,085,913.08	-634,923.74	129,450,989.34	129,450,989.34	0.00	12,528,828.90	27,409,003.81	27,409,003.81	5,540,119.66	5,540,119.66	26,988,709.24	101,541,983.53
14103	Aportaciones al IMSS.	15,754,752.18	10,998.00	15,765,750.26	15,765,750.26	0.00	3,946,028.96	2,251,663.62	2,251,663.62	1,694,374.94	1,694,374.94	12,514,008.64	13,514,008.64
14114	Aportaciones al ISSSTECH.	23,353,885.60	-334,911.70	23,018,973.90	23,018,973.90	0.00	5,838,471.45	4,493,755.14	4,493,755.14	1,401,801.85	1,401,801.85	4,346,669.60	18,525,211.76
14115	Aportaciones al ISSSTECH (Docente).	17,528,000.00	0.00	17,528,000.00	17,528,000.00	0.00	19,386,930.86	19,386,930.86	19,386,930.86	0.00	0.00	19,382,000.01	58,161,069.14
14116	Aportaciones de Seguridad Social.	1,449,225.30	-311,008.12	1,138,217.18	1,138,217.18	0.00	2,362,318.80	1,796,654.19	1,796,654.19	1,796,654.19	1,796,654.19	1,565,664.99	11,241,612.99
142	Aportaciones a Fondos de Vivienda.	4,123,268.30	-133,706.98	4,189,501.72	4,189,501.72	0.00	720,534.75	432,668.66	432,668.66	432,668.66	432,668.66	287,866.09	3,756,833.06
14202	Aportaciones al INFONAVIT.	4,123,268.30	-133,706.98	4,189,501.72	4,189,501.72	0.00	720,534.75	432,668.66	432,668.66	432,668.66	432,668.66	287,866.09	3,756,833.06
144	Aportaciones para Seguros.	2,727,272.73	0.00	2,727,272.73	682,000.00	2,045,272.73	682,000.00	675,544.64	675,544.64	675,544.64	675,544.64	6,455.36	6,455.36
14401	Costos para el Seguro de Vida.	2,727,272.73	0.00	2,727,272.73	682,000.00	2,045,272.73	682,000.00	675,544.64	675,544.64	675,544.64	675,544.64	6,455.36	6,455.36
1500	Otras Prestaciones Sociales y Económicas.	296,594,612.65	-455,267.16	296,091,445.49	269,788,079.55	26,303,365.94	7,141.45	54,034,367.45	54,034,367.45	54,028,151.35	54,028,151.35	19,378,788.10	215,749,711.10
152	Indemnizaciones.	0.00	5,414.10	5,414.10	5,414.10	0.00	5,414.10	5,414.10	5,414.10	0.00	0.00	5,414.10	0.00
15206	Liquidaciones por Indemnizaciones y por Sueldos y Salarios Cuidados.	0.00	5,414.10	5,414.10	5,414.10	0.00	5,414.10	5,414.10	5,414.10	0.00	0.00	5,414.10	0.00
153	Prestaciones y Haberes de Retiro.	296,594,612.65	-27,641.26	296,318,141.39	274,380,881.47	26,937,260.92	62,432,091.93	44,265,370.39	44,265,370.39	44,265,370.39	44,265,370.39	18,171,735.60	179,935,511.08



GOBIERNO CONSTITUCIONAL DEL ESTADO DE CHIAPAS
SECRETARÍA DE HACIENDA
Resumen Tipo de Gasto y Partida
SISTEMA PRESUPUESTARIO 2019
(PESOS)
CIERRE MENSUAL DE MARZO

2.1.1.1.110 Secretaría de Hacienda

domingo, 31 de marzo de 2019

TIPO GASTO / CAPÍTULOS /CONCEPTOS /PARTIDAS	DESCRIPCIÓN	Presupuesto Aprobado	Modificación Neta	Presupuesto Modificado	Presupuesto Liberado	Presupuesto por Liberar	Presupuesto Ministrado	Presupuesto Comprometido Modificado	Presupuesto Devengado Modificado	Presupuesto Ejercido Modificado	Presupuesto Pagado Modificado	Disponibilidad Financiera Modificada	Disponible Presupuestario Modificado
Gran Total		1,166,239,949.68	62,966,713.24	1,229,206,662.92	1,110,186,959.75	119,019,703.17	286,304,143.51	214,801,889.27	214,643,377.33	191,921,042.08	189,653,110.17	94,383,101.43	895,385,070.48
Total Institucional		1,165,889,949.68	62,966,713.24	1,228,856,662.92	1,110,186,959.75	118,669,703.17	286,304,143.51	214,801,889.27	214,643,377.33	191,921,042.08	189,653,110.17	94,383,101.43	895,385,070.48
Total Inversión		350,000.00	0.00	350,000.00	0.00	350,000.00	0.00	0.00	0.00	0.00	0.00	0.00	0.00
Total		1,166,239,949.68	62,966,713.24	1,229,206,662.92	1,110,186,959.75	119,019,703.17	286,304,143.51	214,801,889.27	214,643,377.33	191,921,042.08	189,653,110.17	94,383,101.43	895,385,070.48
Institucional		1,165,889,949.68	62,966,713.24	1,228,856,662.92	1,110,186,959.75	118,669,703.17	286,304,143.51	214,801,889.27	214,643,377.33	191,921,042.08	189,653,110.17	94,383,101.43	895,385,070.48
Inversión		350,000.00	0.00	350,000.00	0.00	350,000.00	0.00	0.00	0.00	0.00	0.00	0.00	0.00
1 Gasto Corriente		1,165,889,949.68	62,966,713.24	1,228,856,662.92	1,110,186,959.75	118,669,703.17	286,304,143.51	214,801,889.27	214,643,377.33	191,921,042.08	189,653,110.17	94,383,101.43	895,385,070.48
1000 Servicios Personales.		913,311,584.19	-4,677,678.12	908,633,906.07	844,369,669.70	64,264,236.37	199,461,702.78	160,401,286.43	160,401,286.43	138,017,170.38	138,017,170.38	61,464,532.40	683,968,381.27
1100 Remuneraciones al Personal de Carácter Permanente.		277,342,138.99	-2,266,008.86	275,076,130.13	275,076,130.13	0.00	56,820,523.77	48,688,850.53	48,688,850.53	48,688,850.53	48,688,850.53	8,131,673.24	176,387,279.60
113 Sueldos Base al Personal Permanente.		277,342,138.99	-2,266,008.86	275,076,130.13	275,076,130.13	0.00	56,820,523.77	48,688,850.53	48,688,850.53	48,688,850.53	48,688,850.53	8,131,673.24	176,387,279.60
11304 Sueldo al Personal de Confianza.		160,805,763.16	-203,490.60	160,602,272.56	160,602,272.56	0.00	40,186,429.77	38,135,745.46	38,135,745.46	38,135,745.46	38,135,745.46	2,050,684.31	122,466,527.10
11311 Sueldo al Personal Sindicatizado.		66,346,375.83	-2,062,518.26	64,283,857.57	64,283,857.57	0.00	16,634,094.00	10,553,105.07	10,553,105.07	10,553,105.07	10,553,105.07	6,080,988.93	53,976,757.50
1200 Remuneraciones al Personal de Carácter Transitorio.		3,849,403.06	403,198.85	4,252,601.91	3,590,268.87	462,333.04	884,995.28	278,218.07	278,218.07	268,400.27	268,400.27	616,595.01	3,312,150.80
121 Honorarios Asimilables a Salarios.		1,484,565.12	0.00	1,484,565.12	1,022,332.08	462,233.04	242,956.02	244,852.20	244,852.20	235,034.40	235,034.40	7,951.62	777,479.88
12101 Honorarios.		1,484,565.12	0.00	1,484,565.12	1,022,332.08	462,233.04	242,956.02	244,852.20	244,852.20	235,034.40	235,034.40	7,951.62	777,479.88
122 Sueldos Base al Personal Eventual.		2,164,837.94	403,198.85	2,568,036.79	2,568,036.79	0.00	642,009.26	33,365.87	33,365.87	33,365.87	33,365.87	608,643.39	2,534,670.92
12201 Sueldo al Personal Eventual.		2,164,837.94	403,198.85	2,568,036.79	2,568,036.79	0.00	642,009.26	33,365.87	33,365.87	33,365.87	33,365.87	608,643.39	2,534,670.92
1300 Remuneraciones Adicionales y Especiales.		189,939,363.49	504,075.20	189,435,688.29	178,823,877.21	10,611,811.08	27,337,823.37	24,007,047.00	24,007,047.00	24,007,047.00	24,007,047.00	3,366,182.37	154,816,830.21
131 Primas por Años de Servicios Efectivos Prestados.		3,148,500.00	104,140.00	3,044,360.00	3,044,360.00	0.00	787,125.00	729,112.50	729,112.50	729,112.50	729,112.50	58,012.50	2,315,227.50
13101 Prima Quinquenal por Años de Servicios Efectivos Prestados.		3,148,500.00	-104,140.00	3,044,360.00	3,044,360.00	0.00	787,125.00	729,112.50	729,112.50	729,112.50	729,112.50	58,012.50	2,315,227.50
132 Primas de Vacaciones, Dominical y Gratificación de Fin de Año.		52,227,222.27	-464,098.19	51,773,624.08	51,773,624.08	0.00	0.00	0.00	0.00	0.00	0.00	0.00	51,773,624.08
13201 Primas de Vacaciones y Dominical.		6,009,649.47	62,429.85	5,947,219.62	5,947,219.62	0.00	0.00	0.00	0.00	0.00	0.00	0.00	5,947,219.62
13202 Aguinaldo o Gratificación de Fin de Año.		46,217,572.80	-401,668.24	45,826,404.46	45,826,404.46	0.00	0.00	0.00	0.00	0.00	0.00	0.00	45,826,404.46
134 Compensaciones.		123,941,730.14	64,182.99	124,005,913.13	124,005,913.13	0.00	26,586,704.37	23,277,934.50	23,277,934.50	23,277,934.50	23,277,934.50	3,308,769.87	100,727,978.63
13420 Compensaciones por Servicios Especiales.		63,263,743.26	64,182.99	63,327,926.25	63,327,926.25	0.00	13,984,278.61	12,654,991.26	12,654,991.26	12,654,991.26	12,654,991.26	929,287.35	50,672,934.99
13434 Compensación Complementaria por Servicios Especiales.		60,677,986.88	0.00	60,677,986.88	60,677,986.88	0.00	13,002,425.76	10,622,943.24	10,622,943.24	10,622,943.24	10,622,943.24	2,379,482.52	50,055,043.64
137 Honorarios Especiales.		10,611,811.08	0.00	10,611,811.08	0.00	10,611,811.08	0.00	0.00	0.00	0.00	0.00	0.00	0.00
13701 Honorarios Especiales.		10,611,811.08	0.00	10,611,811.08	0.00	10,611,811.08	0.00	0.00	0.00	0.00	0.00	0.00	0.00
1400 Seguridad Social.		137,136,304.11	-768,828.32	136,367,475.79	134,322,493.06	2,045,272.73	33,921,263.65	29,817,237.11	29,817,237.11	6,648,332.86	6,648,332.86	27,283,036.89	105,305,275.95
141 Aportaciones de Seguridad Social.		130,085,913.08	-634,921.74	129,450,991.34	129,450,991.34	0.00	32,528,828.90	27,909,009.81	27,909,009.81	5,540,119.66	5,540,119.66	28,988,179.24	101,941,987.53
14103 Aportaciones al IMSS.		15,754,752.18	10,968.08	15,765,720.26	15,765,720.26	0.00	3,946,038.56	2,251,963.62	2,251,963.62	2,251,963.62	2,251,963.62	1,694,374.94	13,514,086.64
14114 Aportaciones al ISSTECH.		2,353,885.60	-334,911.70	2,018,973.90	2,018,973.90	0.00	5,493,755.14	4,493,755.14	4,493,755.14	1,494,701.85	1,494,701.85	4,346,663.60	18,925,218.76
14115 Aportaciones al ISSTECH (Docente).		77,536,000.00	0.00	77,536,000.00	77,536,000.00	0.00	19,368,930.86	19,368,930.86	19,368,930.86	0.00	0.00	19,368,930.86	58,161,089.64
14116 Aportaciones de Seguridad Social.		6,446,175.30	321,088.37	6,767,263.67	6,767,263.67	0.00	2,367,338.89	2,367,338.89	2,367,338.89	6,767,354.14	6,767,354.14	3,556,694.89	41,444,129.99
142 Aportaciones a Fondos de Inversión.		4,331,026.35	143,796.58	4,474,822.93	4,474,822.93	0.00	707,504.215	432,668.60	432,668.60	432,668.60	432,668.60	204,064.851	2,736,403.86



GOBIERNO CONSTITUCIONAL DEL ESTADO DE CHIAPAS

SECRETARÍA DE HACIENDA

Recursos Fiscales - Ingresos Estatales (Clasificación Administrativa)

SISTEMA PRESUPUESTARIO 2019

(PESOS)

CIERRE MENSUAL DE MARZO

2.1.1.1.1.110 Secretaría de Hacienda

Table with columns: UR, FI, FUN, SF, SS, FP, PP, OA, AI, PT, MPIO, COGC, GASTO, TG, TR, FF, SFTE, DESCRIPCIÓN, Presupuesto Aprobado, Modificación Neta, Presupuesto Modificado, Presupuesto Liberado, Presupuesto por Liberar, Presupuesto Ministrado, Presupuesto Comprometido Modificado, Presupuesto Devengado Modificado, Presupuesto Ejercido Modificado, Presupuesto Pagado Modificado, Disponibilidad Financiera Modificada, Disponible Presupuestario Modificado.

Handwritten signature



GOBIERNO CONSTITUCIONAL DEL ESTADO DE CHIAPAS

SECRETARÍA DE HACIENDA

Ingresos Propios - Ingresos por Venta de Bienes, Prestación de Servicios y Otros Ingresos (Clasificación Administrativa)

SISTEMA PRESUPUESTARIO 2019

(PESOS)

CIERRE MENSUAL DE MARZO

EP-4711

Página 1 de 1

domingo, 31 de marzo de 2019

2.1.1.1.1.110 Secretaría de Hacienda

UR	FI	FUN	SF	SSF	PS	PP	OA	AI	PT	MPIO	COGC	GASTO	TG	TR	FF	SFTE	DESCRIPCIÓN	Presupuesto Aprobado	Modificación Neta	Presupuesto Modificado	Presupuesto Liberado	Presupuesto por Liberar	Presupuesto Ministrado	Presupuesto Comprometido Modificado	Presupuesto Devengado Modificado	Presupuesto Ejercido Modificado	Presupuesto Pagado Modificado	Disponibilidad Financiera Modificada	Disponible Presupuestario Modificado						
Gran Total																		1,000.00	0.00	1,000.00	0.00	1,000.00	0.00	0.00	0.00	0.00	0.00	0.00	0.00	0.00	0.00	0.00	0.00	0.00	0.00
Total																		1,000.00	0.00	1,000.00	0.00	1,000.00	0.00	0.00	0.00	0.00	0.00	0.00	0.00	0.00	0.00	0.00	0.00	0.00	
TOTAL FUENTE DE FINANCIAMIENTO																		1,000.00	0.00	1,000.00	0.00	1,000.00	0.00	0.00	0.00	0.00	0.00	0.00	0.00	0.00	0.00	0.00	0.00	0.00	
TOTAL GLOBAL FUNCIÓN 5 Asuntos Financieros y Hacendarios																		1,000.00	0.00	1,000.00	0.00	1,000.00	0.00	0.00	0.00	0.00	0.00	0.00	0.00	0.00	0.00	0.00	0.00	0.00	
TOTAL GLOBAL SUBFUENTE DE FINANCIAMIENTO 5 Recursos del Ejercicio																		1,000.00	0.00	1,000.00	0.00	1,000.00	0.00	0.00	0.00	0.00	0.00	0.00	0.00	0.00	0.00	0.00	0.00	0.00	
INSTITUCIONALES																		1,000.00	0.00	1,000.00	0.00	1,000.00	0.00	0.00	0.00	0.00	0.00	0.00	0.00	0.00	0.00	0.00	0.00	0.00	
29																	Unidad de Apoyo Administrativo	1,000.00	0.00	1,000.00	0.00	1,000.00	0.00	0.00	0.00	0.00	0.00	0.00	0.00						
29	1																Gobierno	1,000.00	0.00	1,000.00	0.00	1,000.00	0.00	0.00	0.00	0.00	0.00	0.00	0.00	0.00					
29	1	5															Asuntos Financieros y Hacendarios	1,000.00	0.00	1,000.00	0.00	1,000.00	0.00	0.00	0.00	0.00	0.00	0.00	0.00	0.00	0.00				
29	1	5	2														Asuntos Hacendarios	1,000.00	0.00	1,000.00	0.00	1,000.00	0.00	0.00	0.00	0.00	0.00	0.00	0.00	0.00	0.00				
29	1	5	2	1													Asuntos Hacendarios	1,000.00	0.00	1,000.00	0.00	1,000.00	0.00	0.00	0.00	0.00	0.00	0.00	0.00	0.00	0.00				
29	1	5	2	1	H												Programa Sectorial de Función Pública	1,000.00	0.00	1,000.00	0.00	1,000.00	0.00	0.00	0.00	0.00	0.00	0.00	0.00	0.00	0.00				
29	1	5	2	1	H	122											Programa de administración del gasto	1,000.00	0.00	1,000.00	0.00	1,000.00	0.00	0.00	0.00	0.00	0.00	0.00	0.00	0.00	0.00				
29	1	5	2	1	H	122	01										Asignación Normal	1,000.00	0.00	1,000.00	0.00	1,000.00	0.00	0.00	0.00	0.00	0.00	0.00	0.00	0.00	0.00				
29	1	5	2	1	H	122	01	S01									Servicios de Apoyo Administrativo	1,000.00	0.00	1,000.00	0.00	1,000.00	0.00	0.00	0.00	0.00	0.00	0.00	0.00	0.00	0.00	0.00			
29	1	5	2	1	H	122	01	S01	A001								Administración de los Recursos Humanos, Financieros y Materiales	1,000.00	0.00	1,000.00	0.00	1,000.00	0.00	0.00	0.00	0.00	0.00	0.00	0.00	0.00	0.00	0.00			
29	1	5	2	1	H	122	01	S01	A001	000							Cobertura Estatal	1,000.00	0.00	1,000.00	0.00	1,000.00	0.00	0.00	0.00	0.00	0.00	0.00	0.00	0.00	0.00	0.00			
29	1	5	2	1	H	122	01	S01	A001	000	0	7000					Inversiones Financieras y Otras Provisiones.	1,000.00	0.00	1,000.00	0.00	1,000.00	0.00	0.00	0.00	0.00	0.00	0.00	0.00	0.00	0.00	0.00			
29	1	5	2	1	H	122	01	S01	A001	000	0	7900					Provisiones para Contingencias y Otras Erogaciones Especiales.	1,000.00	0.00	1,000.00	0.00	1,000.00	0.00	0.00	0.00	0.00	0.00	0.00	0.00	0.00	0.00	0.00			
29	1	5	2	1	H	122	01	S01	A001	000	0	799					Otras Erogaciones Especiales.	1,000.00	0.00	1,000.00	0.00	1,000.00	0.00	0.00	0.00	0.00	0.00	0.00	0.00	0.00	0.00	0.00			
29	1	5	2	1	H	122	01	S01	A001	000	0	79911					Erogaciones Complementarias.	1,000.00	0.00	1,000.00	0.00	1,000.00	0.00	0.00	0.00	0.00	0.00	0.00	0.00	0.00	0.00	0.00			



GOBIERNO CONSTITUCIONAL DEL ESTADO DE CHIAPAS

SECRETARÍA DE HACIENDA

Recurso Federales - Fondo General de Participaciones (Clasificación Administrativa)

SISTEMA PRESUPUESTARIO 2019

(PESOS)

CIERRE MENSUAL DE MARZO

2.1.1.1.110 Secretaría de Hacienda

UR FI FUN SF SSF PS PP OA AI PT MPIO COGC GASTO TG TR FF SFTE	DESCRIPCIÓN	Presupuesto Aprobado	Modificación Neta	Presupuesto Modificado	Presupuesto Liberado	Presupuesto por Liberar	Presupuesto Ministrado	Presupuesto Comprometido Modificado	Presupuesto Devengado Modificado	Presupuesto Ejercido Modificado	Presupuesto Pagado Modificado	Disponibilidad Financiera Modificada	Disponible Presupuestario Modificado
Gran Total		903,049,773.11	41,194,264.29	944,244,037.40	890,241,612.11	54,002,425.29	206,309,039.90	166,138,896.72	166,138,896.72	146,044,532.77	146,044,532.77	60,264,507.13	724,102,715.39
Total		903,049,773.11	41,194,264.29	944,244,037.40	890,241,612.11	54,002,425.29	206,309,039.90	166,138,896.72	166,138,896.72	146,044,532.77	146,044,532.77	60,264,507.13	724,102,715.39
TOTAL FUENTE DE FINANCIAMIENTO		903,049,773.11	41,194,264.29	944,244,037.40	890,241,612.11	54,002,425.29	206,309,039.90	166,138,896.72	166,138,896.72	146,044,532.77	146,044,532.77	60,264,507.13	724,102,715.39
TOTAL GLOBAL FUNCIÓN 2 Justicia		4,760,040.24	-4,615,589.84	144,450.40	144,450.40	0.00	0.00	0.00	0.00	0.00	0.00	0.00	144,450.40
TOTAL GLOBAL SUBFUENTE DE FINANCIAMIENTO 5 Recursos del Ejercicio		4,760,040.24	-4,615,589.84	144,450.40	144,450.40	0.00	0.00	0.00	0.00	0.00	0.00	0.00	144,450.40
INSTITUCIONALES		4,760,040.24	-4,615,589.84	144,450.40	144,450.40	0.00	0.00	0.00	0.00	0.00	0.00	0.00	144,450.40
57	Dirección de Política Laboral	4,760,040.24	-4,615,589.84	144,450.40	144,450.40	0.00	0.00	0.00	0.00	0.00	0.00	0.00	144,450.40
57 1	Gobierno	4,760,040.24	-4,615,589.84	144,450.40	144,450.40	0.00	0.00	0.00	0.00	0.00	0.00	0.00	144,450.40
57 1 2	Justicia	4,760,040.24	-4,615,589.84	144,450.40	144,450.40	0.00	0.00	0.00	0.00	0.00	0.00	0.00	144,450.40
57 1 2 1	Impartición de Justicia	4,760,040.24	-4,615,589.84	144,450.40	144,450.40	0.00	0.00	0.00	0.00	0.00	0.00	0.00	144,450.40
57 1 2 1 1	Impartición de Justicia	4,760,040.24	-4,615,589.84	144,450.40	144,450.40	0.00	0.00	0.00	0.00	0.00	0.00	0.00	144,450.40
57 1 2 1 1 F	Programa Sectorial de Gobierno	4,760,040.24	-4,615,589.84	144,450.40	144,450.40	0.00	0.00	0.00	0.00	0.00	0.00	0.00	144,450.40
57 1 2 1 1 F 041	Programa para la defensa del trabajo	4,760,040.24	-4,615,589.84	144,450.40	144,450.40	0.00	0.00	0.00	0.00	0.00	0.00	0.00	144,450.40
57 1 2 1 1 F 041 01	Asignación Normal	4,760,040.24	-4,615,589.84	144,450.40	144,450.40	0.00	0.00	0.00	0.00	0.00	0.00	0.00	144,450.40
57 1 2 1 1 F 041 01 01	Justicia Laboral para los Trabajadores al Servicio del Estado	4,760,040.24	-4,615,589.84	144,450.40	144,450.40	0.00	0.00	0.00	0.00	0.00	0.00	0.00	144,450.40
57 1 2 1 1 F 041 01 01 01	Atender a los Trabajadores del Poder Ejecutivo del Estado	4,760,040.24	-4,615,589.84	144,450.40	144,450.40	0.00	0.00	0.00	0.00	0.00	0.00	0.00	144,450.40
57 1 2 1 1 F 041 01 01 01 A004	Cobertura Estatal	4,760,040.24	-4,615,589.84	144,450.40	144,450.40	0.00	0.00	0.00	0.00	0.00	0.00	0.00	144,450.40
57 1 2 1 1 F 041 01 01 01 A004 000	Servicios Personales	4,760,040.24	-4,615,589.84	144,450.40	144,450.40	0.00	0.00	0.00	0.00	0.00	0.00	0.00	144,450.40
57 1 2 1 1 F 041 01 01 01 A004 000 1	Remuneraciones al Personal de Carácter Permanente	1,901,521.56	-1,901,521.56	0.00	0.00	0.00	0.00	0.00	0.00	0.00	0.00	0.00	0.00
57 1 2 1 1 F 041 01 01 01 A004 000 1 313	Sueldos Base al Personal Permanente	1,901,521.56	-1,901,521.56	0.00	0.00	0.00	0.00	0.00	0.00	0.00	0.00	0.00	0.00
57 1 2 1 1 F 041 01 01 01 A004 000 1 11304	Sueldo al Personal de Confianza	1,424,926.32	-1,424,926.32	0.00	0.00	0.00	0.00	0.00	0.00	0.00	0.00	0.00	0.00
57 1 2 1 1 F 041 01 01 01 A004 000 1 11311	Sueldo al Personal Sindicalizado	476,595.24	-476,595.24	0.00	0.00	0.00	0.00	0.00	0.00	0.00	0.00	0.00	0.00
57 1 2 1 1 F 041 01 01 01 A004 000 1 13000	Remuneraciones Adicionales y Especiales	1,979,761.11	1,840,473.11	139,288.00	139,288.00	0.00	0.00	0.00	0.00	0.00	0.00	0.00	139,288.00
57 1 2 1 1 F 041 01 01 01 A004 000 1 131	Primas por Años de Servicios Efectivos Prestados	26,520.00	-26,520.00	0.00	0.00	0.00	0.00	0.00	0.00	0.00	0.00	0.00	0.00
57 1 2 1 1 F 041 01 01 01 A004 000 1 13101	Prima Quinquenal por Años de Servicios Efectivos Prestados	26,520.00	-26,520.00	0.00	0.00	0.00	0.00	0.00	0.00	0.00	0.00	0.00	0.00
57 1 2 1 1 F 041 01 01 01 A004 000 1 332	Primas de Vacaciones, Dominical y Gratificación de Fin de Año	424,099.29	-424,099.29	0.00	0.00	0.00	0.00	0.00	0.00	0.00	0.00	0.00	0.00
57 1 2 1 1 F 041 01 01 01 A004 000 1 13201	Primas de Vacaciones y Dominical	48,799.03	-48,799.03	0.00	0.00	0.00	0.00	0.00	0.00	0.00	0.00	0.00	0.00
57 1 2 1 1 F 041 01 01 01 A004 000 1 13202	Agualdo o Gratificación de Fin de Año	375,300.26	-375,300.26	0.00	0.00	0.00	0.00	0.00	0.00	0.00	0.00	0.00	0.00
57 1 2 1 1 F 041 01 01 01 A004 000 1 134	Compensaciones	1,529,151.82	-1,284,861.82	244,290.00	244,290.00	0.00	0.00	0.00	0.00	0.00	0.00	0.00	244,290.00
57 1 2 1 1 F 041 01 01 01 A004 000 1 13420	Compensaciones por Servicios Especiales	554,135.82	-554,135.82	0.00	0.00	0.00	0.00	0.00	0.00	0.00	0.00	0.00	0.00
57 1 2 1 1 F 041 01 01 01 A004 000 1 13434	Compensación Complementaria por Servicios Especiales	975,016.00	-830,726.00	134,290.00	134,290.00	0.00	0.00	0.00	0.00	0.00	0.00	0.00	134,290.00
57 1 2 1 1 F 041 01 01 01 A004 000 1 1400	Seguridad Social	311,901.30	306,738.00	5,163.30	5,163.30	0.00	0.00	0.00	0.00	0.00	0.00	0.00	5,163.30
57 1 2 1 1 F 041 01 01 01 A004 000 1 341	Aportaciones de Seguridad Social	289,976.89	-289,976.89	0.00	0.00	0.00	0.00	0.00	0.00	0.00	0.00	0.00	0.00
57 1 2 1 1 F 041 01 01 01 A004 000 1 7103	Aportaciones al IMSS	132,070.04	-132,070.04	0.00	0.00	0.00	0.00	0.00	0.00	0.00	0.00	0.00	0.00
57 1 2 1 1 F 041 01 01 01 A004 000 1 7114	Aportaciones al ISSTECH	77,162.79	-77,162.79	0.00	0.00	0.00	0.00	0.00	0.00	0.00	0.00	0.00	0.00
57 1 2 1 1 F 041 01 01 01 A004 000 1 7127	Aportaciones de Seguridad Social	71,674.06	-71,674.06	0.00	0.00	0.00	0.00	0.00	0.00	0.00	0.00	0.00	0.00
57 1 2 1 1 F 041 01 01 01 A004 000 1 712	Aportaciones a Fondos de Vivienda	30,974.41	-25,812.01	5,162.40	5,162.40	0.00	0.00	0.00	0.00	0.00	0.00	0.00	5,162.40
57 1 2 1 1 F 041 01 01 01 A004 000 1 14202	Aportaciones al INFONAVIT	13,974.41	-13,974.41	0.00	0.00	0.00	0.00	0.00	0.00	0.00	0.00	0.00	0.00
57 1 2 1 1 F 041 01 01 01 A004 000 1 1500	Otros Prestaciones Sociales y Económicas	320,780.00	-320,780.00	0.00	0.00	0.00	0.00	0.00	0.00	0.00	0.00	0.00	0.00
57 1 2 1 1 F 041 01 01 01 A004 000 1 159	Otros Prestaciones Sociales y Económicas	320,780.00	-320,780.00	0.00	0.00	0.00	0.00	0.00	0.00	0.00	0.00	0.00	0.00
57 1 2 1 1 F 041 01 01 01 A004 000 1 15906	Previsión Social Múltiple	220,760.00	-220,760.00	0.00	0.00	0.00	0.00	0.00	0.00	0.00	0.00	0.00	0.00



GOBIERNO CONSTITUCIONAL DEL ESTADO DE CHIAPAS
SECRETARÍA DE HACIENDA
Recurso Federales - Participación por Impuestos Especiales (Clasificación Administrativa)
SISTEMA PRESUPUESTARIO 2019
(PESOS)
CIERRE MENSUAL DE MARZO

2.1.1.1.110 Secretaría de Hacienda

UR	FI	FUN	SF	SSFP	PP	OA	AI	PT	MPIO	COGC	GASTO	TG	TR	FF	SFTE	DESCRIPCIÓN	Presupuesto Aprobado	Modificación Neta	Presupuesto Modificado	Presupuesto Liberado	Presupuesto por Liberar	Presupuesto Ministrado	Presupuesto Comprometido Modificado	Presupuesto Devengado Modificado	Presupuesto Ejercido Modificado	Presupuesto Pagado Modificado	Disponibilidad Financiera Modificada	Disponible Presupuestario Modificado
Gran Total																	52,650,541.95	0.00	52,650,541.95	37,361,139.17	15,289,402.78	10,965,486.07	2,913,695.04	2,913,695.04	2,913,695.04	2,126,704.50	8,051,791.03	34,447,444.13
Total																	52,650,541.95	0.00	52,650,541.95	37,361,139.17	15,289,402.78	10,965,486.07	2,913,695.04	2,913,695.04	2,126,704.50	8,051,791.03	34,447,444.13	
TOTAL FUENTE DE FINANCIAMIENTO																	52,650,541.95	0.00	52,650,541.95	37,361,139.17	15,289,402.78	10,965,486.07	2,913,695.04	2,913,695.04	2,126,704.50	8,051,791.03	34,447,444.13	
TOTAL GLOBAL FUNCION 2 Justicia																	117,387.05	-117,387.05	0.00	0.00	0.00	0.00	0.00	0.00	0.00	0.00	0.00	0.00
TOTAL GLOBAL SUBFUENTE DE FINANCIAMIENTO 5 Recursos del Ejercicio																	117,387.05	-117,387.05	0.00	0.00	0.00	0.00	0.00	0.00	0.00	0.00	0.00	0.00
INSTITUCIONALES																	117,387.05	-117,387.05	0.00	0.00	0.00	0.00	0.00	0.00	0.00	0.00	0.00	0.00
57																Dirección de Política Laboral	117,387.05	-117,387.05	0.00	0.00	0.00	0.00	0.00	0.00	0.00	0.00	0.00	0.00
57	1															Gobierno	117,387.05	-117,387.05	0.00	0.00	0.00	0.00	0.00	0.00	0.00	0.00	0.00	0.00
57	2															Justicia	117,387.05	-117,387.05	0.00	0.00	0.00	0.00	0.00	0.00	0.00	0.00	0.00	0.00
57	3															Impartición de Justicia	117,387.05	-117,387.05	0.00	0.00	0.00	0.00	0.00	0.00	0.00	0.00	0.00	0.00
57	3	2														Impartición de Justicia	117,387.05	-117,387.05	0.00	0.00	0.00	0.00	0.00	0.00	0.00	0.00	0.00	0.00
57	1	2	1													Programa Sectorial de Gobierno	117,387.05	-117,387.05	0.00	0.00	0.00	0.00	0.00	0.00	0.00	0.00	0.00	0.00
57	1	2	1													Programa para la defensa del trabajo	117,387.05	-117,387.05	0.00	0.00	0.00	0.00	0.00	0.00	0.00	0.00	0.00	0.00
57	1	2	1													Asignación Normal	117,387.05	-117,387.05	0.00	0.00	0.00	0.00	0.00	0.00	0.00	0.00	0.00	0.00
57	3	2	3													Justicia Laboral para los Trabajadores al Servicio del Estado	117,387.05	-117,387.05	0.00	0.00	0.00	0.00	0.00	0.00	0.00	0.00	0.00	0.00
57	1	2	1													Atender a los trabajadores del Poder Ejecutivo del Estado	117,387.05	-117,387.05	0.00	0.00	0.00	0.00	0.00	0.00	0.00	0.00	0.00	0.00
57	1	2	1													Cobertura Estatal	117,387.05	-117,387.05	0.00	0.00	0.00	0.00	0.00	0.00	0.00	0.00	0.00	0.00
57	3	2	1													Materiales y Suministros	117,387.05	-117,387.05	0.00	0.00	0.00	0.00	0.00	0.00	0.00	0.00	0.00	0.00
57	3	2	1													Materiales de Administración, Emisión de Documentos y Artículos Oficiales	73,069.77	-73,069.77	0.00	0.00	0.00	0.00	0.00	0.00	0.00	0.00	0.00	0.00
57	1	2	1													Materiales, Útiles y Equipos Menores de Oficina	22,057.80	-22,057.80	0.00	0.00	0.00	0.00	0.00	0.00	0.00	0.00	0.00	0.00
57	1	2	1													Materiales y Útiles de Oficina	22,057.80	-22,057.80	0.00	0.00	0.00	0.00	0.00	0.00	0.00	0.00	0.00	0.00
57	3	2	1													Materiales y Útiles de Impresión y Reproducción	11,458.17	-11,458.17	0.00	0.00	0.00	0.00	0.00	0.00	0.00	0.00	0.00	0.00
57	1	2	1													Materiales y Útiles de Impresión y Reproducción	11,458.17	-11,458.17	0.00	0.00	0.00	0.00	0.00	0.00	0.00	0.00	0.00	0.00
57	3	2	1													Materiales, Útiles y Equipos Menores de Tecnologías de la Información y Comunicaciones	30,400.78	-30,400.78	0.00	0.00	0.00	0.00	0.00	0.00	0.00	0.00	0.00	
57	1	2	1													Materiales y Útiles Consumibles para el Preamortamiento en Equipos y Bienes Informáticos	30,400.78	-30,400.78	0.00	0.00	0.00	0.00	0.00	0.00	0.00	0.00	0.00	0.00
57	1	2	1													Material (Impreso e Información Digital)	2,800.00	-2,800.00	0.00	0.00	0.00	0.00	0.00	0.00	0.00	0.00	0.00	
57	1	2	1													Servicios de Suscripción e Información	2,800.00	-2,800.00	0.00	0.00	0.00	0.00	0.00	0.00	0.00	0.00	0.00	
57	3	2	1													Material de Limpieza	6,353.53	-6,353.53	0.00	0.00	0.00	0.00	0.00	0.00	0.00	0.00	0.00	0.00
57	1	2	1													Material de Limpieza	6,353.53	-6,353.53	0.00	0.00	0.00	0.00	0.00	0.00	0.00	0.00	0.00	
57	1	2	1													Alimentos y Utensilios	20,549.95	-20,549.95	0.00	0.00	0.00	0.00	0.00	0.00	0.00	0.00	0.00	0.00
57	1	2	1													Productos Alimenticios para Personas	17,158.05	-17,158.05	0.00	0.00	0.00	0.00	0.00	0.00	0.00	0.00	0.00	
57	1	2	1													Productos Alimenticios para Personas	17,158.05	-17,158.05	0.00	0.00	0.00	0.00	0.00	0.00	0.00	0.00	0.00	
57	3	2	1													Utensilios para el Servicio de Alimentación	3,391.90	-3,391.90	0.00	0.00	0.00	0.00	0.00	0.00	0.00	0.00	0.00	
57	1	2	1													Utensilios para el Servicio de Alimentación	3,391.90	-3,391.90	0.00	0.00	0.00	0.00	0.00	0.00	0.00	0.00	0.00	
57	3	2	1													Materiales y Artículos de Construcción y de Reparación	26,522.50	-26,522.50	0.00	0.00	0.00	0.00	0.00	0.00	0.00	0.00	0.00	0.00
57	1	2	1													Material Eléctrico y Electrónico	10,234.76	-10,234.76	0.00	0.00	0.00	0.00	0.00	0.00	0.00	0.00	0.00	
57	3	2	1													Material Eléctrico y Electrónico	10,234.76	-10,234.76	0.00	0.00	0.00	0.00	0.00	0.00	0.00	0.00	0.00	
57	1	2	1													Materiales Complementarios	10,300.00	-10,300.00	0.00	0.00	0.00	0.00	0.00	0.00	0.00	0.00	0.00	
57	1	2	1													Materiales Complementarios	10,300.00	-10,300.00	0.00	0.00	0.00	0.00	0.00	0.00	0.00	0.00	0.00	
57	1	2	1													Herramientas, Refacciones y Accesorios Menores	3,234.88	-3,234.88	0.00	0.00	0.00	0.00	0.00	0.00	0.00	0.00	0.00	
57	1	2	1													Refacciones y Accesorios Menores para Equipo de Computo y Tecnologías de la Información	3,234.88	-3,234.88	0.00	0.00	0.00	0.00	0.00	0.00	0.00	0.00	0.00	



GOBIERNO CONSTITUCIONAL DEL ESTADO DE CHIAPAS
SECRETARÍA DE HACIENDA
Recurso Federales - Fondo de Fiscalización y Recaudación (Clasificación Administrativa)
SISTEMA PRESUPUESTARIO 2019
(PESOS)
CIERRE MENSUAL DE MARZO

2.1.1.1.1.110 Secretaría de Hacienda

UR	FI	FUN	SF	SP	SS	PP	OA	AI	PT	MPIO	COGC	GASTO	TG	TR	FF	SFTE	DESCRIPCIÓN	Presupuesto Aprobado	Modificación Neta	Presupuesto Modificado	Presupuesto Liberado	Presupuesto por Liberar	Presupuesto Ministrado	Presupuesto Comprometido Modificado	Presupuesto Devengado Modificado	Presupuesto Ejercido Modificado	Presupuesto Pagado Modificado	Disponibilidad Financiera Modificada	Disponible Presupuestario Modificado						
Gran Total																		18,118,271.93	-83,890.39	18,034,381.54	11,264,459.71	6,769,921.83	3,165,980.30	1,229,673.84	1,229,673.84	1,229,673.84	1,229,673.84	1,936,306.46	10,034,785.87						
Total																		18,118,271.93	-83,890.39	18,034,381.54	11,264,459.71	6,769,921.83	3,165,980.30	1,229,673.84	1,229,673.84	1,229,673.84	1,936,306.46	10,034,785.87							
TOTAL FUENTE DE FINANCIAMIENTO																		18,118,271.93	-83,890.39	18,034,381.54	11,264,459.71	6,769,921.83	3,165,980.30	1,229,673.84	1,229,673.84	1,229,673.84	1,936,306.46	10,034,785.87							
TOTAL GLOBAL FUNCIÓN 2 Justicia																		88,962.78	-88,962.78	0.00	0.00	0.00	0.00	0.00	0.00	0.00	0.00	0.00	0.00						
TOTAL GLOBAL SUBFUENTE DE FINANCIAMIENTO 5 Recursos del Ejercicio																		88,962.78	-88,962.78	0.00	0.00	0.00	0.00	0.00	0.00	0.00	0.00	0.00	0.00						
INSTITUCIONALES																		88,962.78	-88,962.78	0.00	0.00	0.00	0.00	0.00	0.00	0.00	0.00	0.00	0.00						
57 Dirección de Política Laboral																		88,962.78	-88,962.78	0.00	0.00	0.00	0.00	0.00	0.00	0.00	0.00	0.00	0.00						
57 1 Gobierno																		88,962.78	-88,962.78	0.00	0.00	0.00	0.00	0.00	0.00	0.00	0.00	0.00	0.00						
57 1 2 Justicia																		88,962.78	-88,962.78	0.00	0.00	0.00	0.00	0.00	0.00	0.00	0.00	0.00	0.00						
57 1 2 1 Impartición de Justicia																		88,962.78	-88,962.78	0.00	0.00	0.00	0.00	0.00	0.00	0.00	0.00	0.00	0.00						
57 1 2 1 1 Impartición de Justicia																		88,962.78	-88,962.78	0.00	0.00	0.00	0.00	0.00	0.00	0.00	0.00	0.00	0.00						
57 1 2 1 1 F Programa Sectorial de Gobierno																		88,962.78	-88,962.78	0.00	0.00	0.00	0.00	0.00	0.00	0.00	0.00	0.00	0.00						
57 1 2 1 1 F 041 Programa para la defensa del trabajo																		88,962.78	-88,962.78	0.00	0.00	0.00	0.00	0.00	0.00	0.00	0.00	0.00	0.00						
57 1 2 1 1 F 041 01 Asignación Normal																		88,962.78	-88,962.78	0.00	0.00	0.00	0.00	0.00	0.00	0.00	0.00	0.00	0.00						
57 1 2 1 1 F 041 01 301 Justicia Laboral para los Trabajadores al Servicio del Estado																		88,962.78	-88,962.78	0.00	0.00	0.00	0.00	0.00	0.00	0.00	0.00	0.00	0.00						
57 1 2 1 1 F 041 01 301 A004 Atender a los trabajadores del Poder Ejecutivo del Estado																		88,962.78	-88,962.78	0.00	0.00	0.00	0.00	0.00	0.00	0.00	0.00	0.00	0.00						
57 1 2 1 1 F 041 01 301 A004 000 Cobertura Estatal																		88,962.78	-88,962.78	0.00	0.00	0.00	0.00	0.00	0.00	0.00	0.00	0.00	0.00						
57 1 2 1 1 F 041 01 301 A004 000 1 3000 Servicios Generales																		88,962.78	-88,962.78	0.00	0.00	0.00	0.00	0.00	0.00	0.00	0.00	0.00	0.00						
57 1 2 1 1 F 041 01 301 A004 000 1 3900 Otros Servicios Generales																		88,962.78	-88,962.78	0.00	0.00	0.00	0.00	0.00	0.00	0.00	0.00	0.00	0.00						
57 1 2 1 1 F 041 01 301 A004 000 1 398 Impuesto Sobre Nóminas y Otros que se Deriven de una Relación Laboral																		88,962.78	-88,962.78	0.00	0.00	0.00	0.00	0.00	0.00	0.00	0.00	0.00	0.00						
57 1 2 1 1 F 041 01 301 A004 000 1 39801 Impuesto Sobre Nóminas y Otros que se Deriven de una Relación Laboral																		88,962.78	-88,962.78	0.00	0.00	0.00	0.00	0.00	0.00	0.00	0.00	0.00	0.00						
TOTAL GLOBAL FUNCIÓN 5 Asuntos Financieros y Hacendarios																		18,029,309.15	5,072.39	18,034,381.54	11,264,459.71	6,769,921.83	3,165,980.30	1,229,673.84	1,229,673.84	1,229,673.84	1,936,306.46	10,034,785.87							
TOTAL GLOBAL SUBFUENTE DE FINANCIAMIENTO 5 Recursos del Ejercicio																		18,029,309.15	5,072.39	18,034,381.54	11,264,459.71	6,769,921.83	3,165,980.30	1,229,673.84	1,229,673.84	1,229,673.84	1,936,306.46	10,034,785.87							
INSTITUCIONALES																		18,029,309.15	5,072.39	18,034,381.54	11,264,459.71	6,769,921.83	3,165,980.30	1,229,673.84	1,229,673.84	1,229,673.84	1,936,306.46	10,034,785.87							
01 Área de Programas Especiales y Evaluación Operativa																		83,664.29	0.00	83,664.29	83,664.29	0.00	13,944.05	13,944.05	13,944.05	13,944.05	0.00	69,720.24							
01 1 Gobierno																		83,664.29	0.00	83,664.29	83,664.29	0.00	13,944.05	13,944.05	13,944.05	13,944.05	0.00	69,720.24							
01 1 5 Asuntos Financieros y Hacendarios																		83,664.29	0.00	83,664.29	83,664.29	0.00	13,944.05	13,944.05	13,944.05	13,944.05	0.00	69,720.24							
01 1 5 2 Asuntos Hacendarios																		83,664.29	0.00	83,664.29	83,664.29	0.00	13,944.05	13,944.05	13,944.05	13,944.05	0.00	69,720.24							
01 1 5 2 1 Asuntos Hacendarios																		83,664.29	0.00	83,664.29	83,664.29	0.00	13,944.05	13,944.05	13,944.05	13,944.05	0.00	69,720.24							
01 1 5 2 1 H Programa Sectorial de Fomento Público																		83,664.29	0.00	83,664.29	83,664.29	0.00	13,944.05	13,944.05	13,944.05	13,944.05	0.00	69,720.24							
01 1 5 2 1 H 126 Programa de recaudación y administración de ingresos públicos																		83,664.29	0.00	83,664.29	83,664.29	0.00	13,944.05	13,944.05	13,944.05	13,944.05	0.00	69,720.24							
01 1 5 2 1 H 126 01 Asignación Normal																		83,664.29	0.00	83,664.29	83,664.29	0.00	13,944.05	13,944.05	13,944.05	13,944.05	0.00	69,720.24							
01 1 5 2 1 H 126 01 P06 Política de Ingresos Equitativa y Promotora de la Competitividad																		83,664.29	0.00	83,664.29	83,664.29	0.00	13,944.05	13,944.05	13,944.05	13,944.05	0.00	69,720.24							
01 1 5 2 1 H 126 01 P06 A00 Coordinar las áreas Administrativas de la Subsecretaría de Ingresos																		83,664.29	0.00	83,664.29	83,664.29	0.00	13,944.05	13,944.05	13,944.05	13,944.05	0.00	69,720.24							
01 1 5 2 1 H 126 01 P06 A00 000 Cobertura Estatal																		83,664.29	0.00	83,664.29	83,664.29	0.00	13,944.05	13,944.05	13,944.05	13,944.05	0.00	69,720.24							
01 1 5 2 1 H 126 01 P06 A00 000 1000 Servicios Generales																		83,664.29	0.00	83,664.29	83,664.29	0.00	13,944.05	13,944.05	13,944.05	13,944.05	0.00	69,720.24							
01 1 5 2 1 H 126 01 P06 A00 000 1 900 Otros Servicios Generales																		83,664.29	0.00	83,664.29	83,664.29	0.00	13,944.05	13,944.05	13,944.05	13,944.05	0.00	69,720.24							



GOBIERNO CONSTITUCIONAL DEL ESTADO DE CHIAPAS

SECRETARÍA DE HACIENDA

Recurso Federales - Fondo de Compensación (Clasificación Administrativa)

SISTEMA PRESUPUESTARIO 2019

(PESOS)

CIERRE MENSUAL DE MARZO

2.1.1.1.1.110 Secretaría de Hacienda

UR	FI	FUN	SF	SSF	PS	PP	CA	AI	PT	MPIO	COGC	GASTO	TG	TR	FF	SFTE	DESCRIPCIÓN	Presupuesto Aprobado	Modificación Neta	Presupuesto Modificado	Presupuesto Liberado	Presupuesto por Liberar	Presupuesto Ministrado	Presupuesto Comprometido Modificado	Presupuesto Devengado Modificado	Presupuesto Ejercido Modificado	Presupuesto Pagado Modificado	Disponibilidad Financiera Modificada	Disponible Presupuestario Modificado																				
Gran Total																		0.00	18,960,000.00	18,960,000.00	0.00	18,960,000.00	0.00	0.00	0.00	0.00	0.00	0.00	0.00	0.00	0.00	0.00	0.00	0.00	0.00	0.00	0.00	0.00	0.00	0.00	0.00	0.00	0.00	0.00	0.00	0.00			
Total																		0.00	18,960,000.00	18,960,000.00	0.00	18,960,000.00	0.00	0.00	0.00	0.00	0.00	0.00	0.00	0.00	0.00	0.00	0.00	0.00	0.00	0.00	0.00	0.00	0.00	0.00	0.00	0.00	0.00	0.00	0.00	0.00	0.00		
TOTAL FUENTE DE FINANCIAMIENTO																		0.00	18,960,000.00	18,960,000.00	0.00	18,960,000.00	0.00	0.00	0.00	0.00	0.00	0.00	0.00	0.00	0.00	0.00	0.00	0.00	0.00	0.00	0.00	0.00	0.00	0.00	0.00	0.00	0.00	0.00	0.00	0.00	0.00	0.00	
TOTAL GLOBAL FUNCIÓN 5 Asuntos Financieros y Hacendarios																		0.00	18,960,000.00	18,960,000.00	0.00	18,960,000.00	0.00	0.00	0.00	0.00	0.00	0.00	0.00	0.00	0.00	0.00	0.00	0.00	0.00	0.00	0.00	0.00	0.00	0.00	0.00	0.00	0.00	0.00	0.00	0.00	0.00	0.00	0.00
TOTAL GLOBAL SUBFUENTE DE FINANCIAMIENTO 5 Recursos del Ejercicio																		0.00	18,960,000.00	18,960,000.00	0.00	18,960,000.00	0.00	0.00	0.00	0.00	0.00	0.00	0.00	0.00	0.00	0.00	0.00	0.00	0.00	0.00	0.00	0.00	0.00	0.00	0.00	0.00	0.00	0.00	0.00	0.00	0.00	0.00	0.00
INSTITUCIONALES																		0.00	18,960,000.00	18,960,000.00	0.00	18,960,000.00	0.00	0.00	0.00	0.00	0.00	0.00	0.00	0.00	0.00	0.00	0.00	0.00	0.00	0.00	0.00	0.00	0.00	0.00	0.00	0.00	0.00	0.00	0.00	0.00	0.00	0.00	0.00
29																	Unidad de Apoyo Administrativo	0.00	18,960,000.00	18,960,000.00	0.00	18,960,000.00	0.00	0.00	0.00	0.00	0.00	0.00	0.00	0.00	0.00																		
29	1																Gobierno	0.00	18,960,000.00	18,960,000.00	0.00	18,960,000.00	0.00	0.00	0.00	0.00	0.00	0.00	0.00	0.00	0.00	0.00																	
29	1	5															Asuntos Financieros y Hacendarios	0.00	18,960,000.00	18,960,000.00	0.00	18,960,000.00	0.00	0.00	0.00	0.00	0.00	0.00	0.00	0.00	0.00	0.00	0.00																
29	1	5	2														Asuntos Hacendarios	0.00	18,960,000.00	18,960,000.00	0.00	18,960,000.00	0.00	0.00	0.00	0.00	0.00	0.00	0.00	0.00	0.00	0.00	0.00																
29	1	5	2	1													Asuntos Hacendarios	0.00	18,960,000.00	18,960,000.00	0.00	18,960,000.00	0.00	0.00	0.00	0.00	0.00	0.00	0.00	0.00	0.00	0.00	0.00	0.00															
29	1	5	2	1	H												Programa Sectorial de Función Pública	0.00	18,960,000.00	18,960,000.00	0.00	18,960,000.00	0.00	0.00	0.00	0.00	0.00	0.00	0.00	0.00	0.00	0.00	0.00	0.00															
29	1	5	2	1	H	122											Programa de administración del gasto	0.00	18,960,000.00	18,960,000.00	0.00	18,960,000.00	0.00	0.00	0.00	0.00	0.00	0.00	0.00	0.00	0.00	0.00	0.00	0.00															
29	1	5	2	1	H	122	01										Asignación Normal	0.00	18,960,000.00	18,960,000.00	0.00	18,960,000.00	0.00	0.00	0.00	0.00	0.00	0.00	0.00	0.00	0.00	0.00	0.00	0.00															
29	1	5	2	1	H	122	01	S01									Servicios de Apoyo Administrativo	0.00	18,960,000.00	18,960,000.00	0.00	18,960,000.00	0.00	0.00	0.00	0.00	0.00	0.00	0.00	0.00	0.00	0.00	0.00	0.00	0.00														
29	1	5	2	1	H	122	01	S01	A001								Administración de los Recursos Humanos, Financieros y Materiales	0.00	18,960,000.00	18,960,000.00	0.00	18,960,000.00	0.00	0.00	0.00	0.00	0.00	0.00	0.00	0.00	0.00	0.00	0.00	0.00	0.00														
29	1	5	2	1	H	122	01	S01	A001	000							Cobertura Estatal	0.00	18,960,000.00	18,960,000.00	0.00	18,960,000.00	0.00	0.00	0.00	0.00	0.00	0.00	0.00	0.00	0.00	0.00	0.00	0.00	0.00														
29	1	5	2	1	H	122	01	S01	A001	000	0	7000					Inversiones Financieras y Otras Provisiones	0.00	18,960,000.00	18,960,000.00	0.00	18,960,000.00	0.00	0.00	0.00	0.00	0.00	0.00	0.00	0.00	0.00	0.00	0.00	0.00	0.00	0.00													
29	1	5	2	1	H	122	01	S01	A001	000	0	7900					Provisiones para Contingencias y Otras erogaciones Especiales.	0.00	18,960,000.00	18,960,000.00	0.00	18,960,000.00	0.00	0.00	0.00	0.00	0.00	0.00	0.00	0.00	0.00	0.00	0.00	0.00	0.00														
29	1	5	2	1	H	122	01	S01	A001	000	0	799					Otras erogaciones Especiales.	0.00	18,960,000.00	18,960,000.00	0.00	18,960,000.00	0.00	0.00	0.00	0.00	0.00	0.00	0.00	0.00	0.00	0.00	0.00	0.00	0.00														
29	1	5	2	1	H	122	01	S01	A001	000	0	79911					Erogaciones Complementarias.	0.00	18,960,000.00	18,960,000.00	0.00	18,960,000.00	0.00	0.00	0.00	0.00	0.00	0.00	0.00	0.00	0.00	0.00	0.00	0.00	0.00														



GOBIERNO CONSTITUCIONAL DEL ESTADO DE CHIAPAS

SECRETARÍA DE HACIENDA

Otros Recursos - ISR Participable Estatal (Clasificación Administrativa)

SISTEMA PRESUPUESTARIO 2019

(PESOS)

CIERRE MENSUAL DE MARZO

2.1.1.1.110 Secretaría de Hacienda

UR FI FUN SF SSPS PP OA AI PT MPIO COGC GASTO TG TR FF SFTE	DESCRIPCIÓN	Presupuesto Aprobado	Modificación Neta	Presupuesto Modificado	Presupuesto Liberado	Presupuesto por Liberar	Presupuesto Ministrado	Presupuesto Comprometido Modificado	Presupuesto Devengado Modificado	Presupuesto Ejercido Modificado	Presupuesto Pagado Modificado	Disponibilidad Financiera Modificada	Disponible Presupuestario Modificado
Gran Total		181,808,551.61	-19,456,251.83	162,352,299.78	148,967,157.59	13,385,142.19	43,511,046.07	22,417,032.30	22,258,520.56	19,630,549.26	18,149,607.89	23,880,496.81	126,550,125.09
Total		181,808,551.61	-19,456,251.83	162,352,299.78	148,967,157.59	13,385,142.19	43,511,046.07	22,417,032.30	22,258,520.56	19,630,549.26	18,149,607.89	23,880,496.81	126,550,125.09
TOTAL FUENTE DE FINANCIAMIENTO		181,808,551.61	-19,456,251.83	162,352,299.78	148,967,157.59	13,385,142.19	43,511,046.07	22,417,032.30	22,258,520.56	19,630,549.26	18,149,607.89	23,880,496.81	126,550,125.09
TOTAL GLOBAL FUNCIÓN 2 Justicia		8,246,568.24	-3,065,266.94	5,181,301.30	0.00	5,181,301.30	0.00	0.00	0.00	0.00	0.00	0.00	0.00
TOTAL GLOBAL SUBFUENTE DE FINANCIAMIENTO 5 Recursos del Ejercicio		8,246,568.24	-3,065,266.94	5,181,301.30	0.00	5,181,301.30	0.00	0.00	0.00	0.00	0.00	0.00	0.00
INSTITUCIONALES													
57		8,246,568.24	-3,065,266.94	5,181,301.30	0.00	5,181,301.30	0.00	0.00	0.00	0.00	0.00	0.00	0.00
57 1		8,246,568.24	-3,065,266.94	5,181,301.30	0.00	5,181,301.30	0.00	0.00	0.00	0.00	0.00	0.00	0.00
57 1 2		8,246,568.24	-3,065,266.94	5,181,301.30	0.00	5,181,301.30	0.00	0.00	0.00	0.00	0.00	0.00	0.00
57 1 2 1		8,246,568.24	-3,065,266.94	5,181,301.30	0.00	5,181,301.30	0.00	0.00	0.00	0.00	0.00	0.00	0.00
57 1 2 1 1		8,246,568.24	-3,065,266.94	5,181,301.30	0.00	5,181,301.30	0.00	0.00	0.00	0.00	0.00	0.00	0.00
57 1 2 1 1 F		8,246,568.24	-3,065,266.94	5,181,301.30	0.00	5,181,301.30	0.00	0.00	0.00	0.00	0.00	0.00	0.00
57 1 2 1 1 F 041		8,246,568.24	-3,065,266.94	5,181,301.30	0.00	5,181,301.30	0.00	0.00	0.00	0.00	0.00	0.00	0.00
57 1 2 1 1 F 041 01		8,246,568.24	-3,065,266.94	5,181,301.30	0.00	5,181,301.30	0.00	0.00	0.00	0.00	0.00	0.00	0.00
57 1 2 1 1 F 041 01 F08		7,984,586.24	-2,900,693.94	5,083,892.30	0.00	5,083,892.30	0.00	0.00	0.00	0.00	0.00	0.00	0.00
57 1 2 1 1 F 041 01 F08 A005		7,984,586.24	-2,900,693.94	5,083,892.30	0.00	5,083,892.30	0.00	0.00	0.00	0.00	0.00	0.00	0.00
57 1 2 1 1 F 041 01 F08 A005 000		7,984,586.24	-2,900,693.94	5,083,892.30	0.00	5,083,892.30	0.00	0.00	0.00	0.00	0.00	0.00	0.00
57 1 2 1 1 F 041 01 F08 A005 000 0 3000		7,984,586.24	-2,900,693.94	5,083,892.30	0.00	5,083,892.30	0.00	0.00	0.00	0.00	0.00	0.00	0.00
57 1 2 1 1 F 041 01 F08 A005 000 0 3900		7,984,586.24	-2,900,693.94	5,083,892.30	0.00	5,083,892.30	0.00	0.00	0.00	0.00	0.00	0.00	0.00
57 1 2 1 1 F 041 01 F08 A005 000 0 391		7,984,586.24	-2,900,693.94	5,083,892.30	0.00	5,083,892.30	0.00	0.00	0.00	0.00	0.00	0.00	0.00
57 1 2 1 1 F 041 01 F08 A005 000 0 3910		1,478,715.12	-1,256,748.14	2,221,967.18	0.00	2,221,967.18	0.00	0.00	0.00	0.00	0.00	0.00	0.00
57 1 2 1 1 F 041 01 F08 A005 000 0 39103		4,509,870.97	-1,643,945.80	2,861,925.12	0.00	2,861,925.12	0.00	0.00	0.00	0.00	0.00	0.00	0.00
57 1 2 1 1 F 041 01 301		261,982.00	-164,573.00	97,409.00	0.00	97,409.00	0.00	0.00	0.00	0.00	0.00	0.00	0.00
57 1 2 1 1 F 041 01 301 A004		261,982.00	-164,573.00	97,409.00	0.00	97,409.00	0.00	0.00	0.00	0.00	0.00	0.00	0.00
57 1 2 1 1 F 041 01 301 A004 000		261,982.00	-164,573.00	97,409.00	0.00	97,409.00	0.00	0.00	0.00	0.00	0.00	0.00	0.00
57 1 2 1 1 F 041 01 301 A004 000 0 3000		261,982.00	-164,573.00	97,409.00	0.00	97,409.00	0.00	0.00	0.00	0.00	0.00	0.00	0.00
57 1 2 1 1 F 041 01 301 A004 000 0 3100		95,872.00	95,372.00	0.00	0.00	0.00	0.00	0.00	0.00	0.00	0.00	0.00	0.00
57 1 2 1 1 F 041 01 301 A004 000 0 311		64,955.00	64,955.00	0.00	0.00	0.00	0.00	0.00	0.00	0.00	0.00	0.00	0.00
57 1 2 1 1 F 041 01 301 A004 000 0 3110		64,955.00	64,955.00	0.00	0.00	0.00	0.00	0.00	0.00	0.00	0.00	0.00	0.00
57 1 2 1 1 F 041 01 301 A004 000 0 313		13,417.00	-13,417.00	0.00	0.00	0.00	0.00	0.00	0.00	0.00	0.00	0.00	0.00
57 1 2 1 1 F 041 01 301 A004 000 0 3130		13,417.00	-13,417.00	0.00	0.00	0.00	0.00	0.00	0.00	0.00	0.00	0.00	0.00
57 1 2 1 1 F 041 01 301 A004 000 0 314		11,000.00	-11,000.00	0.00	0.00	0.00	0.00	0.00	0.00	0.00	0.00	0.00	0.00
57 1 2 1 1 F 041 01 301 A004 000 0 3140		11,000.00	-11,000.00	0.00	0.00	0.00	0.00	0.00	0.00	0.00	0.00	0.00	0.00
57 1 2 1 1 F 041 01 301 A004 000 0 317		6,000.00	-6,000.00	0.00	0.00	0.00	0.00	0.00	0.00	0.00	0.00	0.00	0.00
57 1 2 1 1 F 041 01 301 A004 000 0 31706		6,000.00	-6,000.00	0.00	0.00	0.00	0.00	0.00	0.00	0.00	0.00	0.00	0.00
57 1 2 1 1 F 041 01 301 A004 000 0 3200		62,841.00	0.00	62,841.00	0.00	62,841.00	0.00	0.00	0.00	0.00	0.00	0.00	0.00
57 1 2 1 1 F 041 01 301 A004 000 0 321		62,841.00	0.00	62,841.00	0.00	62,841.00	0.00	0.00	0.00	0.00	0.00	0.00	0.00
57 1 2 1 1 F 041 01 301 A004 000 0 72304		62,841.00	0.00	62,841.00	0.00	62,841.00	0.00	0.00	0.00	0.00	0.00	0.00	0.00
57 1 2 1 1 F 041 01 301 A004 000 0 3500		181,780.00	491,000.00	672,780.00	0.00	672,780.00	0.00	0.00	0.00	0.00	0.00	0.00	0.00
57 1 2 1 1 F 041 01 301 A004 000 0 751		14,588.00	0.00	14,588.00	0.00	14,588.00	0.00	0.00	0.00	0.00	0.00	0.00	0.00