



SECRETARÍA
DE HACIENDA
GOBIERNO DE CHIAPAS

CHIAPAS
de Corazón

Gobierno Constitucional del Estado de Chiapas
Secretaría de Hacienda
Cuenta Pública 2018
4.o Trimestre





Gobierno Constitucional del Estado de Chiapas Secretaría de Hacienda

Información Armonizada CONAC:

Estados e Informes Presupuestarios:

Estado Analítico de Ingresos

Endeudamiento Neto

Intereses de la Deuda

Estados Analíticos del Ejercicio del Presupuesto de Egresos

RPA 1 Clasificación por Objeto del Gasto (Capítulos y Conceptos)

RPA 2 Clasificación Económica por Tipo de Gasto

RPA 3 Clasificación Administrativa/Organismo

RPA 4 Clasificación Administrativa/Poderes

RPA 5 Clasificación Administrativa/Entidades

RPA 6 Clasificación Funcional (Finalidad y Función)





GOBIERNO CONSTITUCIONAL DEL ESTADO DE CHIAPAS
SECRETARÍA DE HACIENDA

SISTEMA CONTABLE 2018
ESTADO ANALÍTICO DE INGRESOS
DEL 1o. DE ENERO AL 31 DE DICIEMBRE DE 2018

Página 1 de 1
07/02/2019

Fecha:

RUBRO DE INGRESOS	INGRESO					DIFERENCIA
	ESTIMADO	AMPLIACIONES Y REDUCCIONES	MODIFICADO	DEVENGADO	RECAUDADO	(RECAUDADO - ESTIMADO)
Impuestos	0.00	0.00	0.00	0.00	0.00	0.00
Cuotas y Aportaciones de Seguridad Social	0.00	0.00	0.00	0.00	0.00	0.00
Contribuciones de Mejoras	0.00	0.00	0.00	0.00	0.00	0.00
Derechos	0.00	0.00	0.00	0.00	0.00	0.00
Productos	0.00	0.00	0.00	0.00	0.00	0.00
Corriente	0.00	0.00	0.00	0.00	0.00	0.00
Capital	0.00	0.00	0.00	0.00	0.00	0.00
Aprovechamientos	0.00	0.00	0.00	0.00	0.00	0.00
Corriente	0.00	0.00	0.00	0.00	0.00	0.00
Capital	0.00	0.00	0.00	0.00	0.00	0.00
Ingresos por Venta de Bienes y Servicios	0.00	0.00	0.00	0.00	0.00	0.00
Participaciones y Aportaciones	0.00	0.00	0.00	0.00	0.00	0.00
Transferencias, Asignaciones, Subsidios y Otras Ayudas	0.00	0.00	0.00	0.00	0.00	0.00
Ingresos Derivados de Financiamientos	0.00	0.00	0.00	0.00	0.00	0.00
Total	0.00	0.00	0.00	0.00	0.00	0.00
Ingresos Excedentes						0.00

RUBRO DE INGRESOS	INGRESO					DIFERENCIA
	ESTIMADO	AMPLIACIONES Y REDUCCIONES	MODIFICADO	DEVENGADO	RECAUDADO	(RECAUDADO - ESTIMADO)
Ingresos del Gobierno	0.00	0.00	0.00	0.00	0.00	0.00
Impuestos	0.00	0.00	0.00	0.00	0.00	0.00
Contribuciones de Mejoras	0.00	0.00	0.00	0.00	0.00	0.00
Derechos	0.00	0.00	0.00	0.00	0.00	0.00
Productos	0.00	0.00	0.00	0.00	0.00	0.00
Corriente	0.00	0.00	0.00	0.00	0.00	0.00
Capital	0.00	0.00	0.00	0.00	0.00	0.00
Aprovechamientos	0.00	0.00	0.00	0.00	0.00	0.00
Corriente	0.00	0.00	0.00	0.00	0.00	0.00
Capital	0.00	0.00	0.00	0.00	0.00	0.00
Participaciones y Aportaciones	0.00	0.00	0.00	0.00	0.00	0.00
Transferencias, Asignaciones, Subsidios y Otras Ayudas	0.00	0.00	0.00	0.00	0.00	0.00
Ingresos de organismos y Empresas	0.00	0.00	0.00	0.00	0.00	0.00
Cuotas y Aportaciones de Seguridad Social	0.00	0.00	0.00	0.00	0.00	0.00
Ingresos por Venta de Bienes y Servicios	0.00	0.00	0.00	0.00	0.00	0.00
Transferencias, Asignaciones, Subsidios y Otras Ayudas	0.00	0.00	0.00	0.00	0.00	0.00
Ingresos Derivados de Financiamiento	0.00	0.00	0.00	0.00	0.00	0.00
Ingresos Derivados de Financiamientos	0.00	0.00	0.00	0.00	0.00	0.00
Total	0.00	0.00	0.00	0.00	0.00	0.00
Ingresos Excedentes						0.00

NO APLICA



GOBIERNO CONSTITUCIONAL DEL ESTADO DE CHIAPAS

SECRETARÍA DE HACIENDA

SISTEMA CONTABLE 2018

ENDEUDAMIENTO NETO

DEL 1o. DE ENERO AL 31 DE DICIEMBRE DE 2018

Página 1 de 1

Fecha:

07/02/2019


IDENTIFICACIÓN DE CRÉDITO O INSTRUMENTO	CONTRATACIÓN/ COLOCACIÓN	AMORTIZACIÓN	ENDEUDAMIENTO NETO
CRÉDITOS BANCARIOS			


TOTAL CRÉDITOS BANCARIOS

OTROS INSTRUMENTOS DE DEUDA

NO APLICA

TOTAL OTROS INSTRUMENTOS DE DEUDA
TOTAL


Dr. Javier Jiménez Jiménez
Secretario de Hacienda


C.P. Rocío Lilia Ovario Trujillo
Jefa de la Unidad de Apoyo Administrativo

"Bajo protesta de decir verdad declaramos que los Estados Financieros y sus notas, son razonablemente correctos y son responsabilidad del emisor".



GOBIERNO CONSTITUCIONAL DEL ESTADO DE CHIAPAS
SECRETARÍA DE HACIENDA

SISTEMA CONTABLE 2018
INTERESES DE LA DEUDA

DEL 1o. DE ENERO AL 31 DE DICIEMBRE DE 2018

Fecha:

Página 1 de 1
07/02/2019

IDENTIFICACIÓN DE CRÉDITO O INSTRUMENTO	DEVENGADO	PAGADO
CRÉDITOS BANCARIOS		


TOTAL DE INTERESES DE CRÉDITOS BANCARIOS

OTROS INSTRUMENTOS DE DEUDA


TOTAL DE INTERESES DE OTROS INSTRUMENTOS DE DEUDA

TOTAL


NO APLICA



Dr. Javier Jiménez Jiménez
Secretario de Hacienda



C.P. Rocío Liliانا Ovando Trujillo
Jefa de la Unidad de Apoyo Administrativo

"Bajo protesta de decir verdad declaramos que los Estados Financieros y sus notas, son razonablemente correctos y son responsabilidad del emisor". 



GOBIERNO DEL ESTADO DE CHIAPAS
RAMO O DEPENDENCIA: Secretaria de Hacienda

ESTADO ANALÍTICO DEL EJERCICIO DEL PRESUPUESTO DE EGRESOS CLASIFICACIÓN POR OBJETO DEL GASTO
(CAPITULOS Y CONCEPTOS)
DEL 1 DE ENERO AL 31 DE DICIEMBRE DE 2018

(Pesos)

RPA-1

CAPG	CG	DESCRIPCIÓN	PRESUPUESTO DE EGRESOS					SUB EJERCICIO
			APROBADO	AMPLIACIONES - REDUCCIONES	MODIFICADO	DEVENGADO	PAGADO	
1000		Servicios Personales.	812,823,290.82	65,349,582.99	878,172,873.81	856,308,989.36	837,963,013.80	21,863,884.45
	1100	Remuneraciones al Personal de Carácter Permanente.	218,042,879.20	-16,037,711.50	202,005,167.70	198,936,496.95	197,898,446.27	3,068,670.75
	1200	Remuneraciones al Personal de Carácter Transitorio.	2,545,531.54	1,198,858.77	3,744,390.31	3,583,503.07	3,533,274.22	160,887.24
	1300	Remuneraciones Adicionales y Especiales.	184,199,553.67	11,951,469.99	196,151,023.66	188,049,625.65	185,566,788.56	8,101,398.01
	1400	Seguridad Social.	130,256,218.78	65,235,849.86	195,492,068.64	192,360,077.98	181,364,571.27	3,131,990.66
	1500	Otras Prestaciones Sociales y Económicas.	229,127,594.11	10,430,626.72	239,558,220.83	234,668,780.45	230,908,392.89	4,889,440.38
	1600	Previsiones.	11,181,482.42	-11,181,482.42	0.00	0.00	0.00	0.00
	1700	Pago de Estímulos a Servidores Públicos.	37,470,031.10	3,751,971.57	41,222,002.67	38,710,505.26	38,691,540.59	2,511,497.41
2000		Materiales y Suministros.	34,920,450.25	1,788,472.91	36,708,923.16	32,324,776.03	32,253,404.16	4,384,147.13
	2100	Materiales de Administración, Emisión de Documentos y Artículos Oficiales.	11,847,919.84	8,105,048.50	19,952,968.34	18,194,992.54	18,194,992.54	1,757,975.80
	2200	Alimentos y Utensilios.	8,913,941.89	-2,680,350.18	6,233,591.71	4,912,584.95	4,912,584.95	1,321,006.76
	2300	Materias Primas y Materiales de Producción y Comercialización	12,000.00	-12,000.00	0.00	0.00	0.00	0.00
	2400	Materiales y Artículos de Construcción y de Reparación.	813,728.27	119,294.91	933,023.18	631,382.80	631,382.80	301,640.38
	2500	Productos Químicos, Farmacéuticos y de Laboratorio.	223,403.44	-69,118.47	154,284.97	113,604.32	113,604.32	40,680.65
	2600	Combustibles, Lubricantes y Aditivos.	10,335,860.69	-4,191,926.03	6,143,934.66	5,540,782.13	5,471,950.66	603,152.53
	2700	Vestuario, Blancos, Prendas de Protección y Artículos Deportivos.	92,299.47	-89,922.53	2,376.94	2,376.93	2,376.93	0.01
	2900	Herramientas, Refacciones y Accesorios Menores.	2,681,296.65	607,446.71	3,288,743.36	2,929,052.36	2,926,511.96	359,691.00
3000		Servicios Generales.	0.00	375,772,410.11	375,772,410.11	364,383,325.64	354,966,789.76	11,389,084.47
	3100	Servicios Básicos.	0.00	13,619,310.53	13,619,310.53	11,234,542.46	10,080,544.67	2,384,768.07
	3200	Servicios de Arrendamiento.	0.00	35,996,472.82	35,996,472.82	33,308,659.19	32,700,012.75	2,687,813.63
	3300	Servicios Profesionales, Científicos, Técnicos y Otros Servicios.	0.00	119,790,861.19	119,790,861.19	118,551,069.91	116,953,470.28	1,239,791.28
	3400	Servicios Financieros, Bancarios y Comerciales.	0.00	43,690,117.98	43,690,117.98	43,011,442.96	39,821,435.43	678,675.02
	3500	Servicios de Instalación, Reparación, Mantenimiento y Conservación.	0.00	9,567,422.34	9,567,422.34	7,040,829.74	6,844,667.70	2,526,592.60
	3600	Servicios de Comunicación Social y Publicidad.	0.00	7,245,483.50	7,245,483.50	7,053,890.27	7,053,890.27	191,593.23
	3700	Servicios de Traslado y Viáticos.	0.00	6,718,905.10	6,718,905.10	5,802,469.12	5,802,469.12	916,435.98
	3800	Servicios Oficiales.	0.00	3,824,418.46	3,824,418.46	3,412,015.28	3,412,015.28	412,403.18



GOBIERNO DEL ESTADO DE CHIAPAS
RAMO O DEPENDENCIA: Secretaría de Hacienda

ESTADO ANALÍTICO DEL EJERCICIO DEL PRESUPUESTO DE EGRESOS CLASIFICACIÓN POR OBJETO DEL GASTO
(CAPITULOS Y CONCEPTOS)
DEL 1 DE ENERO AL 31 DE DICIEMBRE DE 2018

(Pesos)

RPA-1

CAPG	CG	DESCRIPCIÓN	PRESUPUESTO DE EGRESOS					SUB EJERCICIO
			APROBADO	AMPLIACIONES - REDUCCIONES	MODIFICADO	DEVENGADO	PAGADO	
	3900	Otros Servicios Generales.	0.00	135,319,418.19	135,319,418.19	134,968,406.71	132,298,284.26	351,011.48
4000		Transferencias, Asignaciones, Subsidios y Otras Ayudas.	17,839,757.42	2,680,189.32	20,519,946.74	20,480,420.08	20,355,931.60	39,526.66
	4100	Transferencias Internas y Asignaciones al Sector Público.	2,050,354.64	6,210,400.77	8,260,755.41	8,260,755.41	8,260,755.41	0.00
	4300	Subsidios y Subvenciones.	0.00	10,598,765.02	10,598,765.02	10,598,765.02	10,474,276.54	0.00
	4400	Ayudas Sociales.	15,789,402.78	-14,628,976.47	1,160,426.31	1,120,899.65	1,120,899.65	39,526.66
	4600	Transferencias a Fideicomisos, Mandatos y Otros Análogos.	0.00	500,000.00	500,000.00	500,000.00	500,000.00	0.00
5000		Bienes Muebles, Inmuebles e Intangibles.	7,727,263.62	-7,540,465.80	186,797.82	170,443.79	170,443.79	16,354.03
	5100	Mobiliario y Equipo de Administración.	3,220,860.82	-3,110,739.00	110,121.82	98,744.19	98,744.19	11,377.63
	5600	Maquinaria, Otros Equipos y Herramientas.	0.00	76,676.00	76,676.00	71,699.60	71,699.60	4,976.40
	5900	Activos Intangibles.	4,506,402.80	-4,506,402.80	0.00	0.00	0.00	0.00
7000		Inversiones Financieras y Otras Provisiones.	0.00	200,000.00	200,000.00	200,000.00	200,000.00	0.00
	7500	Inversiones en Fideicomisos, Mandatos y Otros Análogos.	0.00	200,000.00	200,000.00	200,000.00	200,000.00	0.00
9000		Deuda Pública.	0.00	33,596,357.96	33,596,357.96	33,346,505.84	33,346,505.84	249,852.12
	9900	Adeudos de Ejercicios Fiscales Anteriores (ADEFAS).	0.00	33,596,357.96	33,596,357.96	33,346,505.84	33,346,505.84	249,852.12
TOTAL DEL GASTO:			873,310,762.11	471,846,547.49	1,345,157,309.60	1,307,214,460.74	1,279,256,088.95	37,942,848.86



GOBIERNO DEL ESTADO DE CHIAPAS
RAMO O DEPENDENCIA: Secretaria de Hacienda

ESTADO ANALÍTICO DEL EJERCICIO DEL PRESUPUESTO DE EGRESOS CLASIFICACIÓN ECONÓMICA POR TIPO
DE GASTO
DEL 1 DE ENERO AL 31 DE DICIEMBRE DE 2018

(Pesos)

RPA-2

CONCEPTO	PRESUPUESTO DE EGRESOS					SUB EJERCICIO
	APROBADO	AMPLIACIONES - REDUCCIONES	MODIFICADO	DEVENGADO	PAGADO	
GASTO CORRIENTE	865,583,498.49	478,887,013.29	1,344,470,511.78	1,306,544,016.95	1,278,585,645.16	37,926,494.83
GASTO DE CAPITAL	7,727,263.62	-7,040,465.80	686,797.82	670,443.79	670,443.79	16,354.03
AMORTIZACIÓN DE LA DEUDA Y DISMINUCIÓN DE PASIVOS	0.00	0.00	0.00	0.00	0.00	0.00
PENSIONES Y JUBILACIONES	0.00	0.00	0.00	0.00	0.00	0.00
PARTICIPACIONES	0.00	0.00	0.00	0.00	0.00	0.00
TOTAL DEL GASTO:	873,310,762.11	471,846,547.49	1,345,157,309.60	1,307,214,460.74	1,279,256,088.95	37,942,848.86



GOBIERNO CONSTITUCIONAL DEL ESTADO DE CHIAPAS
RAMO O DEPENDENCIA: Secretaría de Hacienda
ESTADO ANALÍTICO DEL EJERCICIO DEL PRESUPUESTO DE EGRESOS EN CLASIFICACIÓN
ADMINISTRATIVA/ORGANISMO
DEL 1 DE ENERO AL 31 DE DICIEMBRE DE 2018

(Pesos)

RPA-3

CONCEPTO	PRESUPUESTO DE EGRESOS					SUBEJERCICIO
	APROBADO	AMPLIACIONES - REDUCCIONES	MODIFICADO	DEVENGADO	PAGADO	
TOTAL	873,310,762.11	471,846,547.49	1,345,157,309.60	1,307,214,460.74	1,279,256,088.95	37,942,848.86
PODER EJECUTIVO	873,310,762.11	471,846,547.49	1,345,157,309.60	1,307,214,460.74	1,279,256,088.95	37,942,848.86
Secretaría de Hacienda	873,310,762.11	471,846,547.49	1,345,157,309.60	1,307,214,460.74	1,279,256,088.95	37,942,848.86



Gobierno Constitucional del Estado de Chiapas

Ramo o Dependencia: Secretaría de Hacienda

Estado Analítico del Ejercicio del Presupuesto de Egresos en Clasificación Administrativa/Poderes del 1 de Enero al 31 de Diciembre de 2018

(Pesos)

RPA-4

CONCEPTO	PRESUPUESTO DE EGRESOS					SUB EJERCICIO
	APROBADO	AMPLIACIONES - REDUCCIONES	MODIFICADO	DEVENGADO	PAGADO	
TOTAL	873,310,762.11	471,846,547.49	1,345,157,309.60	1,307,214,460.74	1,279,256,088.95	37,942,848.86
PODER EJECUTIVO	873,310,762.11	471,846,547.49	1,345,157,309.60	1,307,214,460.74	1,279,256,088.95	37,942,848.86
Secretaría de Hacienda	873,310,762.11	471,846,547.49	1,345,157,309.60	1,307,214,460.74	1,279,256,088.95	37,942,848.86
PODER LEGISLATIVO	0.00	0.00	0.00	0.00	0.00	0.00
	0.00	0.00	0.00	0.00	0.00	0.00
PODER JUDICIAL	0.00	0.00	0.00	0.00	0.00	0.00
	0.00	0.00	0.00	0.00	0.00	0.00
ORGANOS AUTONOMOS	0.00	0.00	0.00	0.00	0.00	0.00
	0.00	0.00	0.00	0.00	0.00	0.00



GOBIERNO CONSTITUCIONAL DEL ESTADO DE CHIAPAS

RAMO O DEPENDENCIA: Secretaría de Hacienda

ESTADO ANALÍTICO DEL EJERCICIO DEL PRESUPUESTO DE EGRESOS EN CLASIFICACIÓN
ADMINISTRATIVA/ENTIDADES
DEL 1 DE ENERO AL 31 DE DICIEMBRE DE 2018

(Pesos)

RPA-5

CONCEPTO	PRESUPUESTO DE EGRESOS				SUBEJERCICIO
	APROBADO	AMPLIACIONES - REDUCCIONES	MODIFICADO	DEVENGADO	
ENTIDADES PARAESTATALES Y FIDEICOMISOS NO EMPRESARIALES Y NO FINANCIEROS	NO APLICA				
INSTITUCIONES PÚBLICAS DE SEGURIDAD SOCIAL	NO APLICA				
ENTIDADES PARAESTATALES EMPRESARIALES NO FINANCIERAS CON PARTICIPACION ESTATAL MAYORITARIA	NO APLICA				



Gobierno del Estado de Chiapas
Ramo o Dependencia: Secretaría de Hacienda

Estado Analítico del Ejercicio del Presupuesto de Egresos Clasificación Funcional (Finalidad y Función)
del 1 de Enero al 31 de Diciembre de 2018

(Pesos)

RPA-6

FI	FU	CONCEPTO	EGRESOS					SUBEJERCICIO
			APROBADO	AMPLIACIONES - REDUCCIONES	MODIFICADO	DEVENGADO	PAGADO	
1		Gobierno	873,310,762.11	438,250,189.53	1,311,560,951.64	1,273,867,954.90	1,245,909,583.11	37,692,996.74
	1.5	Asuntos financieros y hacendarios	873,310,762.11	438,250,189.53	1,311,560,951.64	1,273,867,954.90	1,245,909,583.11	37,692,996.74
4		Otras no Clasificadas en Funciones Anteriores	0.00	33,596,357.96	33,596,357.96	33,346,505.84	33,346,505.84	249,852.12
	4.4	ADEFAS	0.00	33,596,357.96	33,596,357.96	33,346,505.84	33,346,505.84	249,852.12
TOTAL DEL GASTO:			873,310,762.11	471,846,547.49	1,345,157,309.60	1,307,214,460.74	1,279,256,088.95	37,942,848.86

H



Gobierno Constitucional del Estado de Chiapas

Secretaría de Hacienda

Información Armonizada CONAC:

Estados e Informes Programáticos:

RPA 7 Gasto por Categoría Programática

Programas y Proyectos de Inversión

Reintegros Federalizados:

Formato del Ejercicio y Destino de Gasto Federalizado y Reintegros






GOBIERNO DEL ESTADO DE CHIAPAS
 RAMO O DEPENDENCIA: Secretaría de Hacienda
 GASTO POR CATEGORÍA PROGRAMÁTICA
 DEL 1 DE ENERO AL 31 DE DICIEMBRE DE 2018
 (Pesos)

RPA-7

CONCEPTO	PRESUPUESTO DE EGRESOS					SUBEJERCICIO
	APROBADO	AMPLIACIONES - REDUCCIONES	MODIFICADO	DEVENGADO	PAGADO	
Programas	873,310,762.11	438,250,189.53	1,311,560,951.64	1,273,867,954.90	1,245,909,583.11	37,692,996.74
Subsidios: Sector Social y Privado o Entidades Federativas y Municipios	0.00	0.00	0.00	0.00	0.00	0.00
Otros Subsidios	0.00	0.00	0.00	0.00	0.00	0.00
Sujetos a Reglas de Operación	0.00	0.00	0.00	0.00	0.00	0.00
Desempeño de las Funciones	195,018,388.21	272,815,607.64	467,833,995.85	455,563,096.02	447,177,058.01	12,270,899.83
Específicos	0.00	0.00	0.00	0.00	0.00	0.00
Funciones de las Fuerzas Armadas (Únicamente Gobierno Federal)	0.00	0.00	0.00	0.00	0.00	0.00
Planeación, seguimiento y evaluación de políticas públicas	14,861,668.81	4,327,905.37	19,189,574.18	17,390,261.72	17,098,636.24	1,799,312.46
Prestación de Servicios Públicos	171,151,151.35	267,102,339.33	438,253,490.68	428,430,875.73	420,518,310.16	9,822,614.95
Promoción y fomento	0.00	0.00	0.00	0.00	0.00	0.00
Provisión de Bienes Públicos	0.00	0.00	0.00	0.00	0.00	0.00
Proyectos de inversión	9,005,568.05	1,385,362.94	10,390,930.99	9,741,958.57	9,560,111.61	648,972.42
Regulación y supervisión	0.00	0.00	0.00	0.00	0.00	0.00
Administrativos y de Apoyo	678,292,373.90	165,434,581.89	843,726,955.79	818,304,858.88	798,732,525.10	25,422,096.91
Apoyo a la función pública y al mejoramiento de la gestión	12,320,056.39	24,325,480.92	36,645,537.31	35,984,416.29	35,798,773.32	661,121.02
Apoyo al proceso presupuestario y para mejorar la eficiencia institucional	665,972,317.51	141,109,100.97	807,081,418.48	782,320,442.59	762,933,751.78	24,760,975.89
Operaciones ajenas	0.00	0.00	0.00	0.00	0.00	0.00
Compromisos	0.00	0.00	0.00	0.00	0.00	0.00
Desastres Naturales	0.00	0.00	0.00	0.00	0.00	0.00
Obligaciones de cumplimiento de resolución jurisdiccional	0.00	0.00	0.00	0.00	0.00	0.00
Obligaciones	0.00	0.00	0.00	0.00	0.00	0.00
Aportaciones a fondos de estabilización	0.00	0.00	0.00	0.00	0.00	0.00
Aportaciones a fondos de inversión y reestructura de pensiones	0.00	0.00	0.00	0.00	0.00	0.00
Aportaciones a la seguridad social	0.00	0.00	0.00	0.00	0.00	0.00
Pensiones y jubilaciones	0.00	0.00	0.00	0.00	0.00	0.00
Programas de Gasto Federalizado (Gobierno Federal)	0.00	0.00	0.00	0.00	0.00	0.00
Gasto Federalizado	0.00	0.00	0.00	0.00	0.00	0.00
Participaciones a entidades federativas y municipios	0.00	0.00	0.00	0.00	0.00	0.00
	0.00	0.00	0.00	0.00	0.00	0.00
Costo financiero, deuda o apoyos a deudores y ahorradores de la banca	0.00	0.00	0.00	0.00	0.00	0.00
	0.00	0.00	0.00	0.00	0.00	0.00
Adeudos de ejercicios fiscales anteriores	0.00	33,596,357.96	33,596,357.96	33,346,505.84	33,346,505.84	249,852.12
	0.00	33,596,357.96	33,596,357.96	33,346,505.84	33,346,505.84	249,852.12
TOTAL DEL GASTO:	873,310,762.11	471,846,547.49	1,345,157,309.60	1,307,214,460.74	1,279,256,088.95	37,942,848.86

PROGRAMA Y PROYECTO DE INVERSIÓN
DEL 1 DE ENERO AL 31 DE DICIEMBRE DE 2018

PP	PROGRAMA PRESUPUESTARIO / PROYECTO ESTRATÉGICO	MUNICIPIO / COBERTURA	PRESUPUESTO DE EGRESOS				AVANCE % DEVENGADO/ MODIFICADO
			APROBADO	MODIFICADO	DEVENGADO	PAGADO	
NO APLICA							


C.P. ROCÍO LILIANA OVANDO TRUJILLO
JEFA DE LA UNIDAD DE APOYO ADMINISTRATIVO

#1



GOBIERNO CONSTITUCIONAL DEL ESTADO DE CHIAPAS

SECRETARÍA DE HACIENDA

SISTEMA CONTABLE 2018

FORMATO DEL EJERCICIO Y DESTINO DE GASTO FEDERALIZADO Y REINTEGROS

DEL 1o. DE ENERO AL 31 DE DICIEMBRE DE 2018

Fecha:

Página 1 de 1
07/02/2019

Programa o Fondo	Destino de los Recursos	Ejercicio		Reintegro
		DEVENGADO	PAGADO	
5933 - 09 - Provisión para la Amonización Contable. Ramo 23 - U116	Cobertura Estatal	1,000,000.00	1,000,000.00	0.00


C.P. Rocío Liliana Oyando Trujillo

Jefa de la Unidad de Apoyo Administrativo


C.P. Enrique Hernández Gómez

Jefe del Área de Recursos Financieros y Contabilidad

"Bajo protesta de decir verdad declaramos que los Estados Financieros y sus notas, son razonablemente correctos y son responsabilidad del emisor".



Gobierno Constitucional del Estado de Chiapas Secretaría de Hacienda

Información Ley De Disciplina Financiera (LDF)

Estados Analíticos del Ejercicio del Presupuesto de Egresos Detallados-LDF:

LDF 6a Clasificación por Objeto del Gasto (Capítulos y Conceptos).

LDF 6b Clasificación Administrativa.

LDF 6c Clasificación Funcional (Finalidad y Función).

LDF 6d Clasificación de Servicios Personales por Categoría.

Guía de Cumplimiento de la LDF



NOMBRE DEL ENTE PÚBLICO : Secretaría de Hacienda
Estado Analítico del Ejercicio del Presupuesto de Egresos Detallado – LDF 6a.
Clasificación por Objeto del Gasto (Capítulo y Concepto)

Del 1 de Enero al 31 de diciembre de 2018

(PESOS)

Concepto	Egresos					Subejercicio
	Aprobado	Ampliaciones / Reducciones	Modificado	Devengado	Pagado	
I. Gasto No Etiquetado	873,310,762.11	417,673,561.63	1,290,984,323.74	1,254,062,759.97	1,226,124,398.18	36,901,563.77
A. Servicios Personales.	812,823,290.82	12,176,597.13	824,999,887.95	804,177,288.59	785,831,313.03	20,822,599.36
a1) Remuneraciones al Personal de Carácter Permanente.	218,042,879.20	-32,309,526.79	185,733,352.41	182,794,475.53	181,756,424.85	2,938,876.88
a2) Remuneraciones al Personal de Carácter Transitorio.	2,545,531.54	917,166.70	3,462,698.24	3,309,616.12	3,259,387.27	153,082.12
a3) Remuneraciones Adicionales y Especiales.	184,199,553.67	2,832,665.10	187,032,218.77	178,930,820.76	176,447,983.67	8,101,398.01
a4) Seguridad Social.	130,256,218.78	58,377,226.17	188,633,444.95	186,043,506.25	175,047,999.54	2,569,938.70
a5) Otras Prestaciones Sociales y Económicas.	229,127,594.11	-5,437,118.06	223,690,476.05	219,016,005.00	215,255,617.44	4,674,471.05
a6) Previsiones.	11,181,482.42	-11,181,482.42	0.00	0.00	0.00	0.00
a7) Pago de Estímulos a Servidores Públicos.	37,470,031.10	-1,022,333.57	36,447,697.53	34,082,864.93	34,063,900.26	2,364,832.60
B. Materiales y Suministros.	34,920,450.25	1,788,472.91	36,708,923.16	32,324,776.03	32,253,404.16	4,384,147.13
b1) Materiales de Administración, Emisión de Documentos y Artículos Oficiales.	11,847,919.84	8,105,048.50	19,952,968.34	18,194,992.54	18,194,992.54	1,757,975.80
b2) Alimentos y Utensilios.	8,913,941.89	-2,680,350.18	6,233,591.71	4,912,584.95	4,912,584.95	1,321,006.76
b3) Materias Primas y Materiales de Producción y Comercialización	12,000.00	-12,000.00	0.00	0.00	0.00	0.00
b4) Materiales y Artículos de Construcción y de Reparación.	813,728.27	119,294.91	933,023.18	631,382.80	631,382.80	301,640.38
b5) Productos Químicos, Farmacéuticos y de Laboratorio.	223,403.44	-69,118.47	154,284.97	113,604.32	113,604.32	40,680.65
b6) Combustibles, Lubricantes y Aditivos.	10,335,880.69	-4,191,926.03	6,143,954.66	5,540,782.13	5,471,950.66	603,152.53
b7) Vestuario, Blancos, Prendas de Protección y Artículos Deportivos.	92,299.47	-89,922.53	2,376.94	2,376.93	2,376.93	0.01
b8) Materiales y Suministros para Seguridad.	0.00	0.00	0.00	0.00	0.00	0.00
b9) Herramientas, Refacciones y Accesorios Menores.	2,681,296.65	607,446.71	3,288,743.36	2,929,052.36	2,926,511.96	359,691.00
C. Servicios Generales.	0.00	374,772,410.11	374,772,410.11	363,383,325.64	353,966,789.76	11,389,084.47
c1) Servicios Básicos.	0.00	13,619,310.53	13,619,310.53	11,234,542.46	10,080,544.67	2,384,768.07
c2) Servicios de Arrendamiento.	0.00	35,996,472.82	35,996,472.82	33,308,659.19	32,700,012.75	2,687,813.63
c3) Servicios Profesionales, Científicos, Técnicos y Otros Servicios.	0.00	118,750,861.19	118,750,861.19	117,551,069.91	115,953,470.28	1,239,791.28
c4) Servicios Financieros, Bancarios y Comerciales.	0.00	43,690,117.98	43,690,117.98	43,011,442.96	39,821,435.43	678,675.02
c5) Servicios de Instalación, Reparación, Mantenimiento y Conservación.	0.00	9,567,422.34	9,567,422.34	7,040,829.74	6,844,667.70	2,526,592.60
c6) Servicios de Comunicación Social y Publicidad.	0.00	7,245,483.50	7,245,483.50	7,053,890.27	7,053,890.27	191,593.23
c7) Servicios de Traslado y Viáticos.	0.00	6,718,905.10	6,718,905.10	5,802,469.12	5,802,469.12	916,435.98
c8) Servicios Oficiales.	0.00	3,824,418.46	3,824,418.46	3,412,015.28	3,412,015.28	412,403.18
c9) Otros Servicios Generales.	0.00	135,319,418.19	135,319,418.19	134,968,406.71	132,298,284.28	351,011.48
D. Transferencias, Asignaciones, Subsidios y Otras Ayudas.	17,839,757.42	2,680,189.32	20,519,946.74	20,480,420.08	20,355,931.60	39,526.66
d1) Transferencias Internas y Asignaciones al Sector Público.	2,050,354.64	6,210,400.77	8,260,755.41	8,260,755.41	8,260,755.41	0.00
d2) Transferencias al Resto del Sector Público.	0.00	0.00	0.00	0.00	0.00	0.00
d3) Subsidios y Subvenciones.	0.00	10,598,765.02	10,598,765.02	10,598,765.02	10,474,276.54	0.00
d4) Ayudas Sociales.	15,789,402.78	-14,628,978.47	1,160,426.31	1,120,899.65	1,120,899.65	39,526.66
d5) Pensiones y Jubilaciones.	0.00	0.00	0.00	0.00	0.00	0.00
d6) Transferencias a Fideicomisos, Mandatos y Otros Análogos.	0.00	500,000.00	500,000.00	500,000.00	500,000.00	0.00
d7) Transferencias a la Seguridad Social.	0.00	0.00	0.00	0.00	0.00	0.00
d8) Donativos.	0.00	0.00	0.00	0.00	0.00	0.00
d9) Transferencias al Exterior.	0.00	0.00	0.00	0.00	0.00	0.00
E. Bienes Muebles, Inmuebles e Intangibles.	7,727,263.62	-7,540,465.80	186,797.82	170,443.79	170,443.79	16,354.03
e1) Mobiliario y Equipo de Administración.	3,220,860.82	-3,110,739.00	110,121.82	98,744.19	98,744.19	11,377.63
e2) Mobiliario y Equipo Educativo y Recreativo.	0.00	0.00	0.00	0.00	0.00	0.00
e3) Equipo e Instrumental Médico y de Laboratorio.	0.00	0.00	0.00	0.00	0.00	0.00
e4) Vehículos y Equipo de Transporte.	0.00	0.00	0.00	0.00	0.00	0.00
e5) Equipo de Defensa y Seguridad.	0.00	0.00	0.00	0.00	0.00	0.00
e6) Maquinaria, Otros Equipos y Herramientas.	0.00	76,678.00	76,678.00	71,699.60	71,699.60	4,978.40
e7) Activos Biológicos.	0.00	0.00	0.00	0.00	0.00	0.00
e8) Bienes Inmuebles.	0.00	0.00	0.00	0.00	0.00	0.00
e9) Activos Intangibles.	4,506,402.80	-4,506,402.80	0.00	0.00	0.00	0.00
F. Inversión Pública.	0.00	0.00	0.00	0.00	0.00	0.00
f1) Obra Pública en Bienes de Dominio Público.	0.00	0.00	0.00	0.00	0.00	0.00
f2) Obra Pública en Bienes Propios.	0.00	0.00	0.00	0.00	0.00	0.00
f3) Proyectos Productivos y Acciones de Fomento	0.00	0.00	0.00	0.00	0.00	0.00
G. Inversiones Financieras y Otras Provisiones.	0.00	200,000.00	200,000.00	200,000.00	200,000.00	0.00
g1) Inversiones para el Fomento de Actividades Productivas	0.00	0.00	0.00	0.00	0.00	0.00
g2) Acciones y Participaciones de Capital	0.00	0.00	0.00	0.00	0.00	0.00
g3) Compra de Títulos y Valores	0.00	0.00	0.00	0.00	0.00	0.00
g4) Concesión de Préstamos.	0.00	0.00	0.00	0.00	0.00	0.00
g5) Inversiones en Fideicomisos, Mandatos y Otros Análogos.	0.00	200,000.00	200,000.00	200,000.00	200,000.00	0.00
Fideicomiso de Desastres Naturales (Informativo)	0.00	0.00	0.00	0.00	0.00	0.00
g6) Otras Inversiones Financieras	0.00	0.00	0.00	0.00	0.00	0.00
g7) Provisiones para Contingencias y Otras Erogaciones Especiales.	0.00	0.00	0.00	0.00	0.00	0.00
H. Participaciones y Aportaciones.	0.00	0.00	0.00	0.00	0.00	0.00
h1) Participaciones.	0.00	0.00	0.00	0.00	0.00	0.00
h2) Aportaciones.	0.00	0.00	0.00	0.00	0.00	0.00
h3) Convenios.	0.00	0.00	0.00	0.00	0.00	0.00
I. Deuda Pública.	0.00	33,596,357.96	33,596,357.96	33,346,505.84	33,346,505.84	249,852.12
i1) Amortización de la Deuda Pública.	0.00	0.00	0.00	0.00	0.00	0.00
i2) Intereses de la Deuda Pública.	0.00	0.00	0.00	0.00	0.00	0.00
i3) Comisiones de la Deuda Pública.	0.00	0.00	0.00	0.00	0.00	0.00
i4) Gastos de la Deuda Pública.	0.00	0.00	0.00	0.00	0.00	0.00
i5) Costo por Coberturas.	0.00	0.00	0.00	0.00	0.00	0.00
i6) Apoyos Financieros.	0.00	0.00	0.00	0.00	0.00	0.00
i7) Adeudos de Ejercicios Fiscales Anteriores (ADEFAS)	0.00	33,596,357.96	33,596,357.96	33,346,505.84	33,346,505.84	249,852.12
II. Gasto Etiquetado	54,172,985.86	54,172,985.86	54,172,985.86	53,131,700.77	53,131,700.77	1,041,285.09
A. Servicios Personales.	53,172,985.86	53,172,985.86	53,172,985.86	52,131,700.77	52,131,700.77	1,041,285.09
a1) Remuneraciones al Personal de Carácter Permanente.	0.00	16,271,815.29	16,271,815.29	16,142,021.42	16,142,021.42	129,793.87
a2) Remuneraciones al Personal de Carácter Transitorio.	0.00	281,692.07	281,692.07	273,886.95	273,886.95	7,805.12
a3) Remuneraciones Adicionales y Especiales.	0.00	9,118,804.89	9,118,804.89	9,118,804.89	9,118,804.89	0.00
a4) Seguridad Social.	0.00	6,858,623.69	6,858,623.69	6,316,571.73	6,316,571.73	542,051.96
a5) Otras Prestaciones Sociales y Económicas.	0.00	15,867,744.78	15,867,744.78	15,652,775.45	15,652,775.45	214,969.33
a6) Previsiones.	0.00	0.00	0.00	0.00	0.00	0.00
a7) Pago de Estímulos a Servidores Públicos.	0.00	4,774,305.14	4,774,305.14	4,627,640.33	4,627,640.33	146,664.81
B. Materiales y Suministros.	0.00	0.00	0.00	0.00	0.00	0.00
b1) Materiales de Administración, Emisión de Documentos y Artículos Oficiales.	0.00	0.00	0.00	0.00	0.00	0.00
b2) Alimentos y Utensilios.	0.00	0.00	0.00	0.00	0.00	0.00
b3) Materias Primas y Materiales de Producción y Comercialización	0.00	0.00	0.00	0.00	0.00	0.00
b4) Materiales y Artículos de Construcción y de Reparación.	0.00	0.00	0.00	0.00	0.00	0.00

C.P. Rocío Lilliana Ovando Trujillo
 Jefa de la Unidad de Apoyo Administrativo


NOMBRE DEL ENTE PÚBLICO : Secretaría de Hacienda
Estado Analítico del Ejercicio del Presupuesto de Egresos Detallado – LDF 6a.
Clasificación por Objeto del Gasto (Capítulo y Concepto)

Del 1 de Enero al 31 de diciembre de 2018

(PESOS)

Concepto	Egresos					Subejercicio
	Aprobado	Ampliaciones / Reducciones	Modificado	Devengado	Pagado	
b5) Productos Químicos, Farmacéuticos y de Laboratorio.	0.00	0.00	0.00	0.00	0.00	0.00
b6) Combustibles, Lubricantes y Aditivos.	0.00	0.00	0.00	0.00	0.00	0.00
b7) Vestuario, Blancos, Prendas de Protección y Artículos Deportivos.	0.00	0.00	0.00	0.00	0.00	0.00
b8) Materiales y Suministros para Seguridad.	0.00	0.00	0.00	0.00	0.00	0.00
b9) Herramientas, Refacciones y Accesorios Menores.	0.00	0.00	0.00	0.00	0.00	0.00
C. Servicios Generales.	0.00	1,000,000.00	1,000,000.00	1,000,000.00	1,000,000.00	0.00
c1) Servicios Básicos.	0.00	0.00	0.00	0.00	0.00	0.00
c2) Servicios de Arrendamiento.	0.00	0.00	0.00	0.00	0.00	0.00
c3) Servicios Profesionales, Científicos, Técnicos y Otros Servicios.	0.00	1,000,000.00	1,000,000.00	1,000,000.00	1,600,600.00	0.00
c4) Servicios Financieros, Bancarios y Comerciales.	0.00	0.00	0.00	0.00	0.00	0.00
c5) Servicios de Instalación, Reparación, Mantenimiento y Conservación.	0.00	0.00	0.00	0.00	0.00	0.00
c6) Servicios de Comunicación Social y Publicidad.	0.00	0.00	0.00	0.00	0.00	0.00
c7) Servicios de Traslado y Viáticos.	0.00	0.00	0.00	0.00	0.00	0.00
c8) Servicios Oficiales.	0.00	0.00	0.00	0.00	0.00	0.00
c9) Otros Servicios Generales.	0.00	0.00	0.00	0.00	0.00	0.00
D. Transferencias, Asignaciones, Subsidios y Otras Ayudas.	0.00	0.00	0.00	0.00	0.00	0.00
d1) Transferencias Internas y Asignaciones al Sector Público.	0.00	0.00	0.00	0.00	0.00	0.00
d2) Transferencias al Resto del Sector Público.	0.00	0.00	0.00	0.00	0.00	0.00
d3) Subsidios y Subvenciones.	0.00	0.00	0.00	0.00	0.00	0.00
d4) Ayudas Sociales.	0.00	0.00	0.00	0.00	0.00	0.00
d5) Pensiones y Jubilaciones.	0.00	0.00	0.00	0.00	0.00	0.00
d6) Transferencias a Fideicomisos, Mandatos y Otros Análogos.	0.00	0.00	0.00	0.00	0.00	0.00
d7) Transferencias a la Seguridad Social	0.00	0.00	0.00	0.00	0.00	0.00
d8) Donativos	0.00	0.00	0.00	0.00	0.00	0.00
d9) Transferencias al Exterior.	0.00	0.00	0.00	0.00	0.00	0.00
E. Bienes Muebles, Inmuebles e Intangibles.	0.00	0.00	0.00	0.00	0.00	0.00
e1) Mobiliario y Equipo de Administración.	0.00	0.00	0.00	0.00	0.00	0.00
e2) Mobiliario y Equipo Educativo y Recreativo.	0.00	0.00	0.00	0.00	0.00	0.00
e3) Equipo e Instrumental Médico y de Laboratorio.	0.00	0.00	0.00	0.00	0.00	0.00
e4) Vehículos y Equipo de Transporte.	0.00	0.00	0.00	0.00	0.00	0.00
e5) Equipo de Defensa y Seguridad.	0.00	0.00	0.00	0.00	0.00	0.00
e6) Maquinaria, Otros Equipos y Herramientas.	0.00	0.00	0.00	0.00	0.00	0.00
e7) Activos Biológicos	0.00	0.00	0.00	0.00	0.00	0.00
e8) Bienes Inmuebles.	0.00	0.00	0.00	0.00	0.00	0.00
e9) Activos Intangibles.	0.00	0.00	0.00	0.00	0.00	0.00
F. Inversión Pública.	0.00	0.00	0.00	0.00	0.00	0.00
f1) Obra Pública en Bienes de Dominio Público.	0.00	0.00	0.00	0.00	0.00	0.00
f2) Obra Pública en Bienes Propios.	0.00	0.00	0.00	0.00	0.00	0.00
f3) Proyectos Productivos y Acciones de Fomento	0.00	0.00	0.00	0.00	0.00	0.00
G. Inversiones Financieras y Otras Provisiones.	0.00	0.00	0.00	0.00	0.00	0.00
g1) Inversiones para el Fomento de Actividades Productivas	0.00	0.00	0.00	0.00	0.00	0.00
g2) Acciones y Participaciones de Capital	0.00	0.00	0.00	0.00	0.00	0.00
g3) Compra de Títulos y Valores	0.00	0.00	0.00	0.00	0.00	0.00
g4) Concesión de Préstamos.	0.00	0.00	0.00	0.00	0.00	0.00
g5) Inversiones en Fideicomisos, Mandatos y Otros Análogos.	0.00	0.00	0.00	0.00	0.00	0.00
Fideicomiso de Desastres Naturales (Informativo)	0.00	0.00	0.00	0.00	0.00	0.00
g6) Otras Inversiones Financieras	0.00	0.00	0.00	0.00	0.00	0.00
g7) Provisiones para Contingencias y Otras Erogaciones Especiales.	0.00	0.00	0.00	0.00	0.00	0.00
H. Participaciones y Aportaciones.	0.00	0.00	0.00	0.00	0.00	0.00
h1) Participaciones.	0.00	0.00	0.00	0.00	0.00	0.00
h2) Aportaciones.	0.00	0.00	0.00	0.00	0.00	0.00
h3) Convenios.	0.00	0.00	0.00	0.00	0.00	0.00
I. Deuda Pública.	0.00	0.00	0.00	0.00	0.00	0.00
i1) Amortización de la Deuda Pública.	0.00	0.00	0.00	0.00	0.00	0.00
i2) Intereses de la Deuda Pública.	0.00	0.00	0.00	0.00	0.00	0.00
i3) Comisiones de la Deuda Pública.	0.00	0.00	0.00	0.00	0.00	0.00
i4) Gastos de la Deuda Pública.	0.00	0.00	0.00	0.00	0.00	0.00
i5) Costo por Coberturas.	0.00	0.00	0.00	0.00	0.00	0.00
i6) Apoyos Financieros.	0.00	0.00	0.00	0.00	0.00	0.00
i7) Adeudos de Ejercicios Fiscales Anteriores (ADEFAS)	0.00	0.00	0.00	0.00	0.00	0.00
III. Total de Egresos	873,310,762.11	471,846,547.49	1,345,157,309.60	1,307,214,460.74	1,279,256,088.95	37,942,848.86


C.P. Rocío Liliانا Ovando Trujillo
 Jefa de la Unidad de Apoyo Administrativo



41

NOMBRE DEL ENTE PÚBLICO : Secretaría de Hacienda
Estado Analítico del Ejercicio del Presupuesto de Egresos Detallado – LDF 6b.
Clasificación Administrativa
Del 1 de Enero al 31 de diciembre de 2018
(PESOS)

Concepto	Egresos					Subejercicio
	Aprobado	Ampliaciones / Reducciones	Modificado	Devengado	Pagado	
I. Gasto No Etiquetado	873,310,762.11	417,673,561.63	1,290,984,323.74	1,254,082,759.97	1,226,124,388.18	36,901,563.77
Secretaría de Hacienda	873,310,762.11	417,673,561.63	1,290,984,323.74	1,254,082,759.97	1,226,124,388.18	36,901,563.77
II. Gasto Etiquetado	0.00	54,172,985.86	54,172,985.86	53,131,700.77	53,131,700.77	1,041,285.09
Secretaría de Hacienda	0.00	54,172,985.86	54,172,985.86	53,131,700.77	53,131,700.77	1,041,285.09
III. Total de Egresos	873,310,762.11	471,846,547.49	1,345,157,309.60	1,307,214,460.74	1,279,256,088.95	37,942,848.86



 C.P. Rocio Linares Ovando Trujillo
 Jefa de la Unidad de Apoyo Administrativo



NOMBRE DEL ENTE PÚBLICO : Secretaría de Hacienda
Estado Analítico del Ejercicio del Presupuesto de Egresos Detallado – LDF 6c.
Clasificación Funcional (Finalidad y Función)
Del 1 de Enero al 31 de diciembre de 2018
(PESOS)

Concepto	Egresos					Subejercicio
	Aprobado	Ampliaciones / Reducciones	Modificado	Devengado	Pagado	
I. Gasto No Etiquetado	873,310,762.11	417,673,561.63	1,290,984,323.74	1,254,082,759.97	1,226,124,388.18	36,901,563.77
A. Gobierno	873,310,762.11	384,077,203.67	1,257,387,965.78	1,220,736,254.13	1,192,777,862.34	36,651,711.65
a1) Legislación	0.00	0.00	0.00	0.00	0.00	0.00
a2) Justicia	0.00	0.00	0.00	0.00	0.00	0.00
a3) Coordinación de la política de gobierno	0.00	0.00	0.00	0.00	0.00	0.00
a4) Relaciones exteriores	0.00	0.00	0.00	0.00	0.00	0.00
a5) Asuntos financieros y hacendarios	873,310,762.11	384,077,203.67	1,257,387,965.78	1,220,736,254.13	1,192,777,862.34	36,651,711.65
a6) Seguridad Nacional	0.00	0.00	0.00	0.00	0.00	0.00
a7) Asuntos de orden público y de seguridad interior	0.00	0.00	0.00	0.00	0.00	0.00
a8) Otros servicios generales	0.00	0.00	0.00	0.00	0.00	0.00
B. Desarrollo Social	0.00	0.00	0.00	0.00	0.00	0.00
b1) Protección ambiental	0.00	0.00	0.00	0.00	0.00	0.00
b2) Vivienda y servicios a la comunidad	0.00	0.00	0.00	0.00	0.00	0.00
b3) Salud	0.00	0.00	0.00	0.00	0.00	0.00
b4) Recreación, cultura y otras manifestaciones sociales	0.00	0.00	0.00	0.00	0.00	0.00
b5) Educación	0.00	0.00	0.00	0.00	0.00	0.00
b6) Protección social	0.00	0.00	0.00	0.00	0.00	0.00
b7) Otros Asuntos Sociales	0.00	0.00	0.00	0.00	0.00	0.00
C. Desarrollo Económico	0.00	0.00	0.00	0.00	0.00	0.00
c1) Asuntos económicos, comerciales y laborales en general	0.00	0.00	0.00	0.00	0.00	0.00
c2) Agropecuaria, silvicultura, pesca y caza	0.00	0.00	0.00	0.00	0.00	0.00
c3) Combustibles y energía	0.00	0.00	0.00	0.00	0.00	0.00
c4) Minería, manufacturas y construcción	0.00	0.00	0.00	0.00	0.00	0.00
c5) Transporte	0.00	0.00	0.00	0.00	0.00	0.00
c6) Comunicaciones	0.00	0.00	0.00	0.00	0.00	0.00
c7) Turismo	0.00	0.00	0.00	0.00	0.00	0.00
c8) Ciencia, tecnología e innovación	0.00	0.00	0.00	0.00	0.00	0.00
c9) Otras industrias y otros asuntos económicos	0.00	0.00	0.00	0.00	0.00	0.00
D. Otras no Clasificadas en Funciones Anteriores	0.00	33,596,357.96	33,596,357.96	33,346,505.84	33,346,505.84	249,852.12
d1) Transac. de la deuda pública/costo financiero de la deuda	0.00	0.00	0.00	0.00	0.00	0.00
d2) Transf., part. y aport. entre diferentes niv. y ord. de gob.	0.00	0.00	0.00	0.00	0.00	0.00
d3) Saneamiento del Sistema Financiero	0.00	0.00	0.00	0.00	0.00	0.00
d4) Adeudos de Ejercicios Fiscales Anteriores	0.00	33,596,357.96	33,596,357.96	33,346,505.84	33,346,505.84	249,852.12
II. Gasto Etiquetado	0.00	54,172,985.86	54,172,985.86	53,131,700.77	53,131,700.77	1,041,285.09
A. Gobierno	0.00	54,172,985.86	54,172,985.86	53,131,700.77	53,131,700.77	1,041,285.09
a1) Legislación	0.00	0.00	0.00	0.00	0.00	0.00
a2) Justicia	0.00	0.00	0.00	0.00	0.00	0.00
a3) Coordinación de la política de gobierno	0.00	0.00	0.00	0.00	0.00	0.00
a4) Relaciones exteriores	0.00	0.00	0.00	0.00	0.00	0.00
a5) Asuntos financieros y hacendarios	0.00	54,172,985.86	54,172,985.86	53,131,700.77	53,131,700.77	1,041,285.09
a6) Seguridad Nacional	0.00	0.00	0.00	0.00	0.00	0.00
a7) Asuntos de orden público y de seguridad interior	0.00	0.00	0.00	0.00	0.00	0.00
a8) Otros servicios generales	0.00	0.00	0.00	0.00	0.00	0.00
B. Desarrollo Social	0.00	0.00	0.00	0.00	0.00	0.00
b1) Protección ambiental	0.00	0.00	0.00	0.00	0.00	0.00
b2) Vivienda y servicios a la comunidad	0.00	0.00	0.00	0.00	0.00	0.00
b3) Salud	0.00	0.00	0.00	0.00	0.00	0.00
b4) Recreación, cultura y otras manifestaciones sociales	0.00	0.00	0.00	0.00	0.00	0.00
b5) Educación	0.00	0.00	0.00	0.00	0.00	0.00
b6) Protección social	0.00	0.00	0.00	0.00	0.00	0.00
b7) Otros Asuntos Sociales	0.00	0.00	0.00	0.00	0.00	0.00
C. Desarrollo Económico	0.00	0.00	0.00	0.00	0.00	0.00
c1) Asuntos económicos, comerciales y laborales en general	0.00	0.00	0.00	0.00	0.00	0.00
c2) Agropecuaria, silvicultura, pesca y caza	0.00	0.00	0.00	0.00	0.00	0.00
c3) Combustibles y energía	0.00	0.00	0.00	0.00	0.00	0.00
c4) Minería, manufacturas y construcción	0.00	0.00	0.00	0.00	0.00	0.00
c5) Transporte	0.00	0.00	0.00	0.00	0.00	0.00
c6) Comunicaciones	0.00	0.00	0.00	0.00	0.00	0.00
c7) Turismo	0.00	0.00	0.00	0.00	0.00	0.00
c8) Ciencia, tecnología e innovación	0.00	0.00	0.00	0.00	0.00	0.00
c9) Otras industrias y otros asuntos económicos	0.00	0.00	0.00	0.00	0.00	0.00
D. Otras no Clasificadas en Funciones Anteriores	0.00	0.00	0.00	0.00	0.00	0.00
d1) Transac. de la deuda pública/costo financiero de la deuda	0.00	0.00	0.00	0.00	0.00	0.00
d2) Transf., part. y aport. entre diferentes niv. y ord. de gob.	0.00	0.00	0.00	0.00	0.00	0.00
d3) Saneamiento del Sistema Financiero	0.00	0.00	0.00	0.00	0.00	0.00
d4) Adeudos de Ejercicios Fiscales Anteriores	0.00	0.00	0.00	0.00	0.00	0.00
III. Total de Egresos	873,310,762.11	471,846,547.49	1,345,157,309.60	1,307,214,460.74	1,279,256,088.95	37,942,848.86

C.P. Rocío Lijana Ovando Trujillo
Jefa de la Unidad de Apoyo Administrativo



41

NOMBRE DEL ENTE PÚBLICO : Secretaría de Hacienda
Estado Analítico del Ejercicio del Presupuesto de Egresos Detallado - LDF 6d.
Clasificación de Servicios Personales por Categoría
Del 1 de Enero al 31 de diciembre de 2018
(PESOS)

Concepto	Egresos					Subejercicio
	Aprobado	Ampliaciones / Reducciones	Modificado	Devengado	Pagado	
I. Gasto No Etiquetado	812,823,290.82	32,347,406.88	845,170,697.70	824,065,653.05	802,925,066.56	21,105,044.65
A. Personal Administrativo y de Servicio Público	739,245,361.77	-41,488,841.66	697,756,519.91	678,281,133.58	663,036,061.51	19,475,386.33
B. Magisterio	73,577,929.05	62,340,897.32	135,918,826.37	135,918,826.37	130,023,311.95	0.00
C. Servicios de Salud	0.00	0.00	0.00	0.00	0.00	0.00
c1) Personal Administrativo	0.00	0.00	0.00	0.00	0.00	0.00
c2) Personal Médico, Paramédico y Afín	0.00	0.00	0.00	0.00	0.00	0.00
D. Seguridad Pública	0.00	0.00	0.00	0.00	0.00	0.00
E. Gastos Asociados a la Implementación de Nuevas Leyes Federales o Reformas a las mismas	0.00	0.00	0.00	0.00	0.00	0.00
Nombre del Programa o Ley 1	0.00	0.00	0.00	0.00	0.00	0.00
F. Sentencias Laborales Definitivas	0.00	11,495,351.42	11,495,351.42	9,865,693.10	9,865,693.10	1,629,658.32
II. Gasto Etiquetado	0.00	53,172,985.86	53,172,985.86	52,131,700.77	52,131,700.77	1,041,285.09
A. Personal Administrativo y de Servicio Público	0.00	49,372,294.48	49,372,294.48	48,331,009.39	48,331,009.39	1,041,285.09
B. Magisterio	0.00	3,800,691.38	3,800,691.38	3,800,691.38	3,800,691.38	0.00
C. Servicios de Salud	0.00	0.00	0.00	0.00	0.00	0.00
c1) Personal Administrativo	0.00	0.00	0.00	0.00	0.00	0.00
c2) Personal Médico, Paramédico y Afín	0.00	0.00	0.00	0.00	0.00	0.00
D. Seguridad Pública	0.00	0.00	0.00	0.00	0.00	0.00
E. Gastos Asociados a la Implementación de Nuevas Leyes Federales o Reformas a las mismas	0.00	0.00	0.00	0.00	0.00	0.00
Nombre del Programa o Ley 1	0.00	0.00	0.00	0.00	0.00	0.00
F. Sentencias Laborales Definitivas	0.00	0.00	0.00	0.00	0.00	0.00
III. Total del Gasto en Servicios Personales	812,823,290.82	85,520,392.74	898,343,683.56	876,197,353.82	855,056,767.33	22,146,329.74



C.P. Rocío Liliana Ovando Trujillo
 Jefa de la Unidad de Apoyo Administrativo



Indicadores de Observancia	Implimentación		Resultado		Fundamento	Comentarios
	SI	NO	Monto o valor	Unidad (pesos/porcentaje)		
	Mecanismo de Verificación	Fecha estimada de cumplimiento				
INDICADORES PRESUPUESTARIOS						
A. INDICADORES CUANTITATIVOS						
1 Balance Presupuestario Sostenible						
a. Propuesto	Iniciativa de Ley de Ingresos y Proyecto de Presupuesto de Egresos	31 de Diciembre 20xx	0.00	pesos	Art. 6 y 19 de la LDF	
b. Aprobado	Ley de Ingresos y Presupuesto de Egresos	31 de Diciembre 20xx	0.00	pesos	Art. 6 y 19 de la LDF	
c. Ejercido	Cuenta Pública / Formato 4 LDF	31 de Diciembre 20xx	0.00	pesos	Art. 6 y 19 de la LDF	
2 Balance Presupuestario de Recursos Disponibles Sostenible						
a. Propuesto	Iniciativa de Ley de Ingresos y Proyecto de Presupuesto de Egresos	31 de Diciembre 20xx	0.00	pesos	Art. 6 y 19 de la LDF	
b. Aprobado	Ley de Ingresos y Presupuesto de Egresos	31 de Diciembre 20xx	0.00	pesos	Art. 6 y 19 de la LDF	
c. Ejercido	Cuenta Pública / Formato 4 LDF	31 de Diciembre 20xx	0.00	pesos	Art. 6 y 19 de la LDF	
3 Financiamiento Neto dentro del Techo de Financiamiento Neto						
a. Propuesto	Iniciativa de Ley de Ingresos	31 de Diciembre 20xx	0.00	pesos	Art. 6, 19 y 46 de la LDF	
b. Aprobado	Ley de Ingresos	31 de Diciembre 20xx	0.00	pesos	Art. 6, 19 y 46 de la LDF	
c. Ejercido	Cuenta Pública / Formato 4 LDF	31 de Diciembre 20xx	0.00	pesos	Art. 6, 19 y 46 de la LDF	
4 Recursos destinados a la atención de desastres naturales						
a. Asignación al fideicomiso para desastres naturales						
a.1 Aprobado	Reporte Trim. Formato 6 a)	31 de Diciembre 20xx	N/A	pesos	Art. 9 de la LDF	
a.2 Pagado	Cuenta Pública / Formato 6 a)	31 de Diciembre 20xx	N/A	pesos	Art. 9 de la LDF	
b. Aportación promedio realizada por la Entidad Federativa durante los 5 ejercicios previos, para infraestructura dañada por desastres naturales	Autorizaciones de recursos aprobados por el FONDEN	31 de Diciembre 20xx	N/A	pesos	Art. 9 de la LDF	
c. Saldo del fideicomiso para desastres naturales	Cuenta Pública / Auxiliar de Cuentas	31 de Diciembre 20xx	N/A	pesos	Art. 9 de la LDF	
d. Costo promedio de los últimos 5 ejercicios de la reconstrucción de infraestructura dañada por desastres naturales	Autorizaciones de recursos aprobados por el FONDEN	31 de Diciembre 20xx	N/A	pesos	Art. 9 de la LDF	
5 Techo para servicios personales						
a. Asignación en el Presupuesto de Egresos	Reporte Trim. Formato 6 d)	31 de Diciembre 2018	812,823,290.82	pesos	Art. 10 y 21 de la LDF	
b. Ejercido	Reporte Trim. Formato 6 d)	31 de Diciembre 2018	876,197,353.82	pesos	Art. 13 fracc. V y 21 de la LDF	
6 Previsiones de gasto para compromisos de pago derivados de APPS						
a. Asignación en el Presupuesto de Egresos	Presupuesto de Egresos	31 de Diciembre 20xx	N/A	pesos	Art. 11 y 21 de la LDF	
7 Techo de ADEFAS para el ejercicio fiscal						
a. Propuesto	Proyecto de Presupuesto de Egresos	31 de Diciembre 20xx	0.00	pesos	Art. 12 y 20 de la LDF	
b. Aprobado	Reporte Trim. Formato 6 a)	31 de Diciembre 20xx	0.00	pesos	Art. 12 y 20 de la LDF	
c. Ejercido	Cuenta Pública / Formato 6 a)	31 de Diciembre 2018	53,131,700.77	pesos	Art. 12 y 20 de la LDF	
1 Iniciativa de Ley de Ingresos y Proyecto de Presupuesto de Egresos						
a. Objetivos anuales, estrategias y metas para el ejercicio fiscal	Iniciativa de Ley de Ingresos y Proyecto de Presupuesto de Egresos	31 de Diciembre 20xx	N/A	pesos	Art. 5 y 18 de la LDF	



NOMBRE DEL ENTE PÚBLICO: SECRETARÍA DE HACIENDA
GUÍA DE CUMPLIMIENTO DE LA LEY DE DISCIPLINA FINANCIERA DE LAS ENTIDADES FEDERATIVAS Y MUNICIPIOS
DEL 1 DE ENERO AL 31 DE DICIEMBRE DEL 2018

Indicadores de Observancia	Implementación		Resultado		Fundamento	Comentarios
	SI	NO	Monto o valor	Unidad (pesos/porcentaje)		
	Mecanismo de Verificación	Fecha estimada de cumplimiento				
b. <i>Proyecciones de ejercicios posteriores</i>	Iniciativa de Ley de Ingresos y Proyecto de Presupuesto de Egresos / Formatos 7 a) y b)	31 de Diciembre 20xx	N/A	pesos	Art. 5 y 18 de la LDF	
c. <i>Descripción de riesgos relevantes y propuestas de acción para enfrentarlos</i>	Iniciativa de Ley de Ingresos y Proyecto de Presupuesto de Egresos	31 de Diciembre 20xx	N/A	pesos	Art. 5 y 18 de la LDF	
d. <i>Resultados de ejercicios fiscales anteriores y el ejercicio fiscal en cuestión</i>	Iniciativa de Ley de Ingresos y Proyecto de Presupuesto de Egresos / Formatos 7 c) y d)	31 de Diciembre 20xx	N/A	pesos	Art. 5 y 18 de la LDF	
e. <i>Estudio actuarial de las pensiones de sus trabajadores</i>	Proyecto de Presupuesto de Egresos / Formato 8	31 de Diciembre 20xx	N/A	pesos	Art. 5 y 18 de la LDF	
2 Balance Presupuestario de Recursos Disponibles, en caso de ser negativo						
a. <i>Razones excepcionales que justifican el Balance Presupuestario de Recursos Disponibles negativo</i>	Iniciativa de Ley de Ingresos o Proyecto de Presupuesto de Egresos	31 de Diciembre 20xx	N/A		Art. 6 y 19 de la LDF	
b. <i>Fuente de recursos para cubrir el Balance Presupuestario de Recursos Disponibles negativo</i>	Iniciativa de Ley de Ingresos o Proyecto de Presupuesto de Egresos	31 de Diciembre 20xx	N/A		Art. 6 y 19 de la LDF	
c. <i>Número de ejercicios fiscales y acciones necesarias para cubrir el Balance Presupuestario de Recursos Disponibles negativo</i>	Iniciativa de Ley de Ingresos o Proyecto de Presupuesto de Egresos	31 de Diciembre 20xx	N/A		Art. 6 y 19 de la LDF	
d. <i>Informes Trimestrales sobre el avance de las acciones para recuperar el Balance Presupuestario de Recursos Disponibles</i>	Reporte Trim. y Cuenta Pública	31 de Diciembre 20xx	N/A		Art. 6 y 19 de la LDF	
3 Servicios Personales						
a. <i>Remuneraciones de los servidores públicos</i>	Proyecto de Presupuesto	31 de Diciembre 2018	399,117,777.34	pesos	Art. 10 y 21 de la LDF	
b. <i>Previsiones salariales y económicas para cubrir incrementos salariales, creación de plazas y otros</i>	Proyecto de Presupuesto	31 de Diciembre 20xx	N/A		Art. 10 y 21 de la LDF	
INDICADORES DEL EJERCICIO PRESUPUESTARIO						
A. INDICADORES CUANTITATIVOS						
1 Ingresos Excedentes derivados de Ingresos de Libre Disposición						
a. <i>Monto de Ingresos Excedentes derivados de ILD</i>	Cuenta Pública / Formato 5	31 de Diciembre 20xx	N/A	pesos	Art. 14 y 21 de la LDF	
b. <i>Monto de Ingresos Excedentes derivados de ILD destinados al fin del A. 14, fracción I de la LDF</i>	Cuenta Pública	31 de Diciembre 20xx	N/A	pesos	Art. 14 y 21 de la LDF	
c. <i>Monto de Ingresos Excedentes derivados de ILD destinados al fin del A. 14, fracción II, a) de la LDF</i>	Cuenta Pública	31 de Diciembre 20xx	N/A	pesos	Art. 14 y 21 de la LDF	
d. <i>Monto de Ingresos Excedentes derivados de ILD destinados al fin del A. 14, fracción II, b) de la LDF</i>	Cuenta Pública	31 de Diciembre 20xx	N/A	pesos	Art. 14 y 21 de la LDF	
e. <i>Monto de Ingresos Excedentes derivados de ILD destinados al fin del artículo noveno transitorio de la LDF</i>		31 de Diciembre 20xx	N/A	pesos	Art. Noveno Transitorio de la LDF	
B. INDICADORES CUALITATIVOS						
1 Análisis Costo-Beneficio para programas o proyectos de inversión mayores a 10 millones de UDIS	Página de internet de la Secretaría de Finanzas o Tesorería Municipal	31 de Diciembre 20xx	N/A		Art. 13 frac. III y 21 de la LDF	
2 Análisis de conveniencia y análisis de transferencia de riesgos de los proyectos APPs	Página de internet de la Secretaría de Finanzas o Tesorería Municipal	31 de Diciembre 20xx	N/A		Art. 13 frac. III y 21 de la LDF	
3 Identificación de población objetivo, destino y temporalidad de subsidios	Página de internet de la Secretaría de Finanzas o Tesorería Municipal	31 de Diciembre 20xx	N/A		Art. 13 frac. VII y 21 de la LDF	
INDICADORES DE DEUDA PÚBLICA						
A. INDICADORES CUANTITATIVOS						

NOMBRE DEL ENTE PÚBLICO: SECRETARÍA DE HACIENDA
GUÍA DE CUMPLIMIENTO DE LA LEY DE DISCIPLINA FINANCIERA DE LAS ENTIDADES FEDERATIVAS Y MUNICIPIOS
DEL 1 DE ENERO AL 31 DE DICIEMBRE DEL 2018

Indicadores de Observancia	Implimentación		Resultado		Fundamento	Comentarios
	SI	NO	Monto o valor	Unidad (pesos/porcentaje)		
	Mecanismo de Verificación	Fecha estimada de cumplimiento				
1 Obligaciones a Corto Plazo						
a. <i>Limite de Obligaciones a Corto Plazo</i>		31 de Diciembre 20xx	N/A	pesos	Art. 30 frac. I de la LDF	
b. <i>Obligaciones a Corto Plazo</i>		31 de Diciembre 20xx	N/A	pesos	Art. 30 frac. I de la LDF	



DR. JAVIER JIMÉNEZ JIMÉNEZ
Secretario de Hacienda



SECRETARÍA
DE HACIENDA
GOBIERNO DE CHIAPAS

CHIAPAS
de Corazón

Gobierno Constitucional del Estado de Chiapas Secretaría de Hacienda

Información de Análisis / Integración

Aplicación del Presupuesto Total por Rubros

Análisis de las Principales Variaciones y Adecuaciones al Presupuesto de Egresos

Análisis de los Capítulo 9000.- Deuda Pública (ADEFAS)

Análisis de Recursos Federales por Fuente de Financiamiento, Programas y/o Fondo

Análisis de los Proyectos de Gasto de Capital con Mayor Impacto

Cuenta Pública 4.º Trimestre

2018



APLICACIÓN DEL PRESUPUESTO TOTAL POR RUBROS

Del 1 de Enero al 31 de Diciembre del 2018

2111 111 0 SECRETARÍA DE HACIENDA

CONCEPTO	PRESUPUESTO DE EGRESOS					
	APROBADO ANUAL	MODIFICADO	COMPROMETIDO	DEVENGADO	EJERCIDO	PAGADO
RECURSOS PRESUPUESTARIOS						
1000 Servicios Personales.	812,823,290.82	878,172,873.81	856,308,989.36	856,308,989.36	837,963,013.80	837,963,013.80
2000 Materiales y Suministros.	34,920,450.25	36,708,923.16	32,324,776.03	32,324,776.03	32,253,404.16	32,253,404.16
3000 Servicios Generales.	0.00	375,772,410.11	364,383,325.64	364,383,325.64	360,646,602.04	354,966,789.76
4000 Transferencias, Asignaciones, Subsidios y Otras Ayudas.	17,839,757.42	20,519,946.74	20,480,420.08	20,480,420.08	20,355,931.60	20,355,931.60
5000 Bienes Muebles, Inmuebles e Intangibles.	7,727,263.62	186,797.82	170,443.79	170,443.79	170,443.79	170,443.79
7000 Inversiones Financieras y Otras Provisiones.	0.00	200,000.00	200,000.00	200,000.00	200,000.00	200,000.00
9000 Deuda Pública.	0.00	33,596,357.96	33,346,505.84	33,346,505.84	33,346,505.84	33,346,505.84
SUBTOTAL	873,310,762.11	1,345,157,309.60	1,307,214,460.74	1,307,214,460.74	1,284,935,901.23	1,279,256,088.95
RECURSOS PROPIOS						
1000 Servicios Personales.						
2000 Materiales y Suministros.						
3000 Servicios Generales.						
4000 Transferencias, Asignaciones, Subsidios y Otras Ayudas.						
SUBTOTAL	0.00	0.00	0.00	0.00	0.00	0.00
RECURSOS AJENOS						
1000 Servicios Personales.						
2000 Materiales y Suministros.						
3000 Servicios Generales.						
4000 Transferencias, Asignaciones, Subsidios y Otras Ayudas.						
SUBTOTAL	0.00	0.00	0.00	0.00	0.00	0.00
RECURSOS FEDERALES NO PRESUPUESTARIOS						
1000 Servicios Personales.						
2000 Materiales y Suministros.						
3000 Servicios Generales.						
4000 Transferencias, Asignaciones, Subsidios y Otras Ayudas.						
SUBTOTAL	0.00	0.00	0.00	0.00	0.00	0.00
TOTAL	873,310,762.11	1,345,157,309.60	1,307,214,460.74	1,307,214,460.74	1,284,935,901.23	1,279,256,088.95

JEFE DEL ÁREA DE RECURSOS FINANCIEROS Y CONTABILIDAD

C.P. ENRIQUE HERNÁNDEZ GÓMEZ

JEFA DE LA UNIDAD DE APOYO ADMINISTRATIVO

C.P. ROCÍO LILIANA OVANDO TRUJILLO

ANÁLISIS DE LAS PRINCIPALES VARIACIONES Y ADECUACIONES AL PRESUPUESTO DE EGRESOS

Del 1 de Enero al 31 de Diciembre del 2018

2111 111 0 SECRETARÍA DE HACIENDA

PRESUPUESTO DE EGRESOS				VARIACIÓN EN RELACIÓN AL:	
APROBADO ANUAL	AMPLIACIONES / REDUCCIONES	MODIFICADO	DEVENGADO	APROBADO ANUAL	%
1	2	3	4	5=4-1	
873,310,762.11	471,846,547.49	1,345,157,309.60	1,307,214,460.74	433,903,698.63	49.7

Análisis de la Razón de la Variación a Nivel Programa o Fondo

- 01 **Ingresos Estatales:** La variación de **\$93,029,190.04**, representa gastos de operación de los proyectos: Salvaguardar el interés jurídico de la Secretaría por estímulos al personal y Otorgar incentivos con base a resultados, por honorarios especiales del Capítulo 1000 y Administración de los fondos públicos del Gobierno del Estado, por asesorías del Capítulo 3000.
- 01 **Fondo General de Participaciones:** La variación de **\$200,927,325.59**, representa gastos de operación pendiente de devengar de los proyectos: Fortalecimiento a la cultura tributaria y servicio vehicular 2018, Administración de los recursos humanos, financieros y materiales por impresiones oficiales, arrendamiento de edificios y locales, correspondiente al Capítulo 3000; Procesamiento y control de nóminas de sueldos de la administración centralizada por sueldo al personal sindicalizado al Capítulo 1000. Regularización de la Cuenta 1124 (Ingresos por recuperar a corto plazo) del Subsistema de Fondos Estatales por concepto de descuentos por recargos y actualizaciones, derivados de pagos de liquidación federal del ejercicio 2018 y adeudos de ejercicios fiscales anteriores por servicios generales por la adquisición de formas oficiales de reproducción restringida para la prestación de los servidores públicos del Gobierno del Estado.
- 01 **Participación por Impuestos Especiales:** La variación de **(29,888,022.09)**, representa gastos de operación pendiente de devengar de los proyectos: Modernización Informática por refacciones y accesorios para equipo de computo y telecomunicaciones; Administración de la recaudación y servicios tributarios por materiales y útiles de oficina, productos alimenticios para personas, combustibles, material eléctrico y electrónico del Capítulo 2000. Estímulos económicos de pensión por jubilación, vejez, viudez, e invalidez al personal de confianza, así como sueldo de pensión por viudez al personal de confianza del sector burocracia.
- 01 **Fondo de Fiscalización y Recaudación:** La variación de \$1,064,983.26, representa gastos por conservación y mantenimiento menor de inmuebles, así mismo por impuestos sobre nóminas y otros que se deriven de una relación laboral del Capítulo 3000.
- 01 **Fondo de compensación:** La variación de \$42,873,363.28, representa el gasto de operación del proyecto: Aportación patronal del 4% sobre la nómina del ISSTECH por servicios médicos sobre el costo de la nómina al personal jubilado sindicalizado, por aportaciones del Capítulo 1000.
- 01 **Fondo de Extracción de Hidrocarburos:** La variación de \$998,399.13, representa el gasto por materiales y útiles consumibles para el procesamiento en equipos y bienes informáticos del Capítulo 2000, mantenimiento y conservación de bienes informáticos del Capítulo 3000.
- 01 **Fondo de Compensación del I.S.A.N. :** La variación de \$55,828.13, representa el gasto por materiales y útiles consumibles para el procesamiento en equipos y bienes informáticos del Capítulo 2000.
- 01 **Impuesto a la Venta Final de Gasolina y Diesel:** La variación de \$1,165,091.37, representa el gasto por materiales y útiles consumibles para el procesamiento en equipos y bienes informáticos del Capítulo 2000.
- 01 **ISR Participable Estatal:** La variación de \$70,545,839.15, representa gastos de operaciones de los proyectos: Fortalecimiento de mecanismos Hacendarios, estructuración, gestión, seguimiento y/o consolidación de proyectos estratégicos, por asesoría y servicios de valoración; Salvaguardar el Interés Jurídico de la Secretaría por erogaciones, por resoluciones por autoridad competente; Administración de la recaudación y servicios tributarios por impresiones oficiales, que corresponden al Capítulo 3000; Fortalecimiento a la cultura tributaria por adeudos de ejercicios fiscales anteriores, por servicios generales del Capítulo 9000 y Aportación patronal del 4% sobre la nómina del ISSTECH por servicios médicos sobre el costo de la nómina al personal jubilado sindicalizado por aportaciones del Capítulo 1000.
- 09 **Provisión para la Armonización Contable:** La variación de \$1,000,000.00, representa el gasto del Capítulo 3000 por servicio de capacitación a servidores públicos.
- 02 **Fondo para el Fortalecimiento Financiero:** La variación de \$52,131,700.77, representa el gasto del Capítulo 1000 por aportaciones al IMSSS y cuotas al ISSTECH, sueldo normal y nómina de complemento de sueldos del mes de agosto.

Integración de la Modificación al Presupuesto de Egresos (Ampliaciones/Reducciones)

Ampliación Líquida por un monto de **\$444,056,192.68**; por adquisición de formas oficiales de formas valoradas y de reproducción restringida, arrendamiento de la Torre Chiapas, por asesorías para las revisiones de programas y obras que requieren comprobar gastos o devolver montos no ejercidos en años pasados y su efecto financiero o depresión de gasto en el presupuesto 2017; recursos para el Capítulo 3000, pagos de estímulos al personal de la Procuraduría Fiscal; por la adquisición de materiales y útiles consumibles para el procesamiento en equipos y bienes informáticos, para la contratación del servicio de revisión de la cuenta pública del Gobierno del primero, segundo y tercer trimestre de 2018.

Reducción Líquida por un monto de **\$10,152,494.05**; por desincorporación de la oficina de Gobernatura del Estado y cancelación de recursos por cambio de fuente de financiamiento correspondiente al 4% de la aportación patronal al ISSTECH.

JEFE DEL ÁREA DE RECURSOS FINANCIEROS Y CONTABILIDAD

C.P. ENRIQUE HERNÁNDEZ GÓMEZ

JEFA DE LA UNIDAD DE APOYO ADMINISTRATIVO

C.P. ROCÍO LILIANA OVANDO TRUJILLO

ANÁLISIS DEL CAPÍTULO 9000- DEUDA PÚBLICA (ADEFAS)

Del 1 de Enero al 31 de Diciembre del 2018

2111 111 0 SECRETARÍA DE HACIENDA

TIPO DE GASTO/ CONCEPTO DE GASTO/ PARTIDA ESPECÍFICA DEL GASTO	PRESUPUESTO DE EGRESOS			ORIGEN / DESTINO DEL GASTO
	APROBADO ANUAL	MODIFICADO	DEVENGADO	
INSTITUCIONAL		33,596,357.96	33,346,505.84	
Gasto Corriente		33,596,357.96	33,346,505.84	
9900 Adeudos de Ejercicios Fiscales Anteriores (ADEFAS).		33,596,357.96	33,346,505.84	
991 ADEFAS.		33,596,357.96	33,346,505.84	
99106 Adeudos de Ejercicios Fiscales Anteriores por Servicios Personales.		574,708.70	324,856.58	Pago por sueldos y salarios y prestaciones de retiro de servicios personales de los Servidores de la Secretaría de Hacienda.
99107 Adeudos de Ejercicios Fiscales Anteriores por Materiales y Suministros		1,329,940.00	1,329,940.00	Pago de adeudos de ejercicios fiscales anteriores por concepto de materiales y suministros en (materiales y útiles de impresión) para la Unidad de Apoyo Administrativo.
99108 Adeudos de Ejercicios Fiscales Anteriores por Servicios Generales		31,636,040.86	31,636,040.86	Pago de adeudos de ejercicios fiscales anteriores por concepto de formatos oficiales, placas y señalamientos, asesorías e impresiones oficiales de la Dirección de Ingresos, Subsecretaría de Ingresos, Unidad de Apoyo Administrativo y Subsecretaría de Planeación.
99109 Adeudos de Ejercicios Fiscales Anteriores por Conceptos distintos de Serv. Personales, Mat. y Suministros y por Serv. Grales.		55,668.40	55,668.40	Pago de adeudos de ejercicios fiscales anteriores por servicio de recaudación, traslado y custodia de valores de la Unidad de Informática.
Nota: La diferencia de \$249,852.12 que existe entre el presupuesto modificado y devengado, corresponden a recursos de disponible presupuestario modificado como Economías .				
TOTAL		33,596,357.96	33,346,505.84	

JEFE DEL ÁREA DE RECURSOS FINANCIEROS Y CONTABILIDAD

C.P. ENRIQUE HERNÁNDEZ GÓMEZ

JEFA DE LA UNIDAD DE APOYO ADMINISTRATIVO

C.P. ROCÍO LILIANA OVANDO TRUJILLO

ANÁLISIS DE LOS RECURSOS FEDERALES POR FUENTE DE FINANCIAMIENTO, PROGRAMAS Y/O FONDOS

Del 1 de Enero al 31 de Diciembre del 2018

2111 111 0 SECRETARÍA DE HACIENDA

RUBRO - FUENTE DE FINANCIAMIENTO - PROGRAMA Y/O FONDO - ANÁLISIS DEL EJERCICIO DEL GASTO

TRANSFERENCIAS, ASIGNACIONES, SUBSIDIOS Y OTRAS AYUDAS (SUBSIDIOS Y SUBVENCIONES)

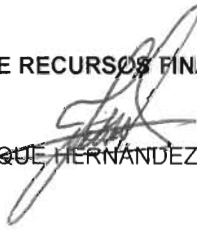
OTROS SUBSIDIOS

5933 09 Provisión para la Armonización Contable. (Ramo 23 - U116)

A través de este programa se destinaron recursos por la cantidad de 1.0 millones de pesos, para servicios de capacitación a servidores públicos en materia de armonización contable "Disciplina Financiera y PbR-SED".

JEFE DEL ÁREA DE RECURSOS FINANCIEROS Y CONTABILIDAD

C.P. ENRIQUE HERNÁNDEZ GÓMEZ



JEFA DE LA UNIDAD DE APOYO ADMINISTRATIVO

C.P. ROCÍO LILIANA OVANDO TRUJILLO



ANÁLISIS DE LOS PROYECTOS DE GASTO DE CAPITAL CON MAYOR IMPACTO


Del 1 de Enero al 31 de Diciembre de 2018

2111 111 0 SECRETARÍA DE HACIENDA

PROYECTO ESTRATÉGICO	MONTO DEVENGADO	ORIGEN DEL	ACCIONES Y DESTINO DEL GASTO	BENEFICIARIOS
TOTAL	670,443.79			
Conducir y eficientar las finanzas del Estado	24,798.48	Federal	Se adquirieron engargoladora y guillotina para la oficina del C. Secretario.	Estatal
Desarrollo regional de los servicios Hacendarios	92,786.43	Federal	Adquisición maquinas detectoras de billetes falsos, Delegación Comitán y Cintalapa Adquisición de teléfonos alámbricos, Delegación Reforma y Tapachula Adquisición de equipo de aire acondicionado, Delegación Tonalá	Estatal
Modernización Informática	52,858.88	Federal	Adquisición de bienes informáticos y sistemas para almacenamiento solicitado por la Unidad de Informática	Estatal
Aportación al Fideicomiso Fondo Metropolitano	150,000.00	Federal	Recursos estatales para el pago de servicios fiduciarios por la administración del Fideicomiso Fondo Metropolitano de la Ciudad de Tuxtla Gutiérrez.	Metropolitana
Aportación Estatal al Fideicomiso 2050.- Para el Desarrollo Regional del Sur Sureste (FIDESUR)	350,000.00	Federal	Aportación al fideicomiso para el financiamiento de estudios y proyectos de preinversión, así como distintos foros, asesorías técnicas y vinculación con organizaciones nacionales e internacionales, abocados al desarrollo regional económico de la región sur-sureste.	Estatal

JEFE DEL ÁREA DE RECURSOS FINANCIEROS Y CONTABILIDAD

C.P. ENRIQUE HERNÁNDEZ GÓMEZ



JEFA DE LA UNIDAD DE APOYO ADMINISTRATIVO

C.P. ROCÍO LILIANA OVANDO TRUJILLO





Gobierno Constitucional del Estado de Chiapas Secretaría de Hacienda

Reportes Presupuestales por Clasificación Administrativa:

Cierre a Diciembre de 2018

Cierre del 01 de Enero al 31 de Diciembre de 2018

EP-01 Analíticos de Partidas

EP-03 Por Capítulos, Concepto y Partida Especifica

EP-08 Resumen Tipo de Gasto y Partida

EP-1A01 Recursos Fiscales - Ingresos Estatales

EP-5811 Recursos Federales - Fondo General de Participaciones

EP-5813 Recursos Federales - Participación por Impuestos Especiales

EP-5814 Recursos Federales - Fondo de Fiscalización y Recaudación

EP-5815 Recursos Federales - Fondo de Compensación

EP-5816 Recursos Federales - Fondo de Extracción de Hidrocarburos





SECRETARÍA
DE HACIENDA
GOBIERNO DE CHIAPAS

CHIAPAS
de Corazón

Gobierno Constitucional del Estado de Chiapas Secretaría de Hacienda

Reportes Presupuestales por Clasificación Administrativa:

EP-5841 Otros Recursos - Fondo de Compensación del I.S.A.N.

EP-5842 Otros Recursos - Impuesto a la Venta Final de Gasolina y Diesel

EP-5843 Otros Recursos - ISR Participable Estatal

EP-5933 Recursos Federales - Otros Subsidios

EP-7Y12 Otros Recursos - Otros Recursos de Libre Disposición

Cuenta Pública 4.º Trimestre

2018





ESTADO DEL EJERCICIO DEL PRESUPUESTO
CIERRE 2018

Secretaría de Hacienda

Del 01 de Enero al 31 de Diciembre de 2018

(Pesos)

Página 1 de 2

Fecha de Impresión: 07/02/2019 5:00:10 p.m.

CAPÍTULOS / CONCEPTOS	PRESUPUESTO AUTORIZADO				COMPROMETIDO	DEVENGADO	EJERCIDO	PAGADO	CRÉDITO DISPONIBLE PARA COMPROMETER (Modificado-Comprometido)	CRÉDITO DISPONIBLE (Modificado-Devengado)
	PRESUPUESTO DE EGRESOS APROBADO	AMPLIACIONES	REDUCCIONES	MODIFICADO						
TOTAL	873,310,762.11	861,163,864.67	389,317,317.18	1,345,157,309.60	1,307,214,460.74	1,307,214,460.74	1,284,935,901.23	1,279,256,088.95	37,942,848.86	37,942,848.86
Servicios Personales.	812,823,290.82	353,976,371.43	288,626,788.44	878,172,873.81	856,308,989.36	856,308,989.36	837,963,013.80	837,963,013.80	21,863,884.45	21,863,884.45
Remuneraciones al Personal de Carácter Permanente.	218,042,879.20	56,043,287.70	72,080,999.20	202,005,167.70	198,936,496.95	198,936,496.95	197,898,446.27	197,898,446.27	3,068,670.75	3,068,670.75
Remuneraciones al Personal de Carácter Transitorio.	2,545,531.54	3,406,138.51	2,207,279.74	3,744,390.31	3,583,503.07	3,583,503.07	3,533,274.22	3,533,274.22	160,887.24	160,887.24
Remuneraciones Adicionales y Especiales.	184,199,553.67	47,856,061.66	35,904,591.67	196,151,023.66	188,049,625.65	188,049,625.65	185,566,788.56	185,566,788.56	8,101,398.01	8,101,398.01
Seguridad Social.	130,256,218.78	109,857,310.19	44,621,460.33	195,492,068.64	192,360,077.98	192,360,077.98	181,364,571.27	181,364,571.27	3,131,990.66	3,131,990.66
Otras Prestaciones Sociales y Económicas.	229,127,594.11	117,180,217.49	106,749,590.77	239,558,220.83	234,668,780.45	234,668,780.45	230,908,392.89	230,908,392.89	4,889,440.38	4,889,440.38
Previsiones.	11,181,482.42	0.00	11,181,482.42	0.00	0.00	0.00	0.00	0.00	0.00	0.00
Pago de Estímulos a Servidores Públicos.	37,470,031.10	19,633,355.88	15,881,384.31	41,222,002.67	38,710,505.26	38,710,505.26	38,691,540.59	38,691,540.59	2,511,497.41	2,511,497.41
Materiales y Suministros.	34,920,450.25	22,757,563.50	20,969,090.59	36,708,923.16	32,324,776.03	32,324,776.03	32,253,404.16	32,253,404.16	4,384,147.13	4,384,147.13
Materiales de Administración, Emisión de Documentos y Artículos Oficiales.	11,847,919.84	18,825,337.61	10,720,289.11	19,952,968.34	18,194,992.54	18,194,992.54	18,194,992.54	18,194,992.54	1,757,975.80	1,757,975.80
Alimentos y Utensilios.	8,913,941.89	339,825.72	3,020,175.90	6,233,591.71	4,912,584.95	4,912,584.95	4,912,584.95	4,912,584.95	1,321,006.76	1,321,006.76
Materias Primas y Materiales de Producción y Comercialización	12,000.00	0.00	12,000.00	0.00	0.00	0.00	0.00	0.00	0.00	0.00
Materiales y Artículos de Construcción y de Reparación.	813,728.27	682,950.29	563,655.38	933,023.18	631,382.80	631,382.80	631,382.80	631,382.80	301,640.38	301,640.38
Productos Químicos, Farmacéuticos y de Laboratorio.	223,403.44	137,864.49	206,982.96	154,284.97	113,604.32	113,604.32	113,604.32	113,604.32	40,680.65	40,680.65
Combustibles, Lubricantes y Aditivos.	10,335,860.69	632,621.24	4,824,547.27	6,143,934.66	5,540,782.13	5,540,782.13	5,471,950.66	5,471,950.66	603,152.53	603,152.53
Vestuario, Blancos, Prendas de Protección y Artículos Deportivos.	92,299.47	2,376.94	92,299.47	2,376.94	2,376.93	2,376.93	2,376.93	2,376.93	0.01	0.01
Herramientas, Refacciones y Accesorios Menores.	2,681,296.65	2,136,587.21	1,529,140.50	3,288,743.36	2,929,052.36	2,929,052.36	2,926,511.96	2,926,511.96	359,691.00	359,691.00
Servicios Generales.	0.00	429,437,227.22	53,664,817.11	375,772,410.11	364,383,325.64	364,383,325.64	360,646,602.04	354,966,789.76	11,389,084.47	11,389,084.47
Servicios Básicos.	0.00	21,495,760.70	7,876,450.17	13,619,310.53	11,234,542.46	11,234,542.46	11,079,511.59	10,080,544.67	2,384,768.07	2,384,768.07
Servicios de Arrendamiento.	0.00	39,550,277.28	3,553,804.46	35,996,472.82	33,308,659.19	33,308,659.19	33,308,076.42	32,700,012.75	2,687,813.63	2,687,813.63
Servicios Profesionales, Científicos, Técnicos y Otros Servicios.	0.00	127,323,038.70	7,532,177.51	119,790,861.19	118,551,069.91	118,551,069.91	117,356,666.46	116,953,470.28	1,239,791.28	1,239,791.28
Servicios Financieros, Bancarios y Comerciales.	0.00	66,674,068.80	22,983,950.82	43,690,117.98	43,011,442.96	43,011,442.96	40,629,049.76	39,821,435.43	678,675.02	678,675.02
Servicios de Instalación, Reparación, Mantenimiento y Conservación.	0.00	13,785,088.89	4,217,666.55	9,567,422.34	7,040,829.74	7,040,829.74	7,036,516.43	6,844,667.70	2,526,592.60	2,526,592.60
Servicios de Comunicación Social y Publicidad.	0.00	8,243,985.92	998,502.42	7,245,483.50	7,053,890.27	7,053,890.27	7,053,890.27	7,053,890.27	191,593.23	191,593.23
Servicios de Traslado y Viáticos.	0.00	8,131,188.17	1,412,283.07	6,718,905.10	5,802,469.12	5,802,469.12	5,802,469.12	5,802,469.12	916,435.98	916,435.98
Servicios Oficiales.	0.00	7,237,431.17	3,413,012.71	3,824,418.46	3,412,015.28	3,412,015.28	3,412,015.28	3,412,015.28	412,403.18	412,403.18
Otros Servicios Generales.	0.00	136,996,387.59	1,676,969.40	135,319,418.19	134,968,406.71	134,968,406.71	134,968,406.71	132,298,284.26	351,011.48	351,011.48
Transferencias, Asignaciones, Subsidios y Otras Ayudas.	17,839,757.42	20,659,546.74	17,979,357.42	20,519,946.74	20,480,420.08	20,480,420.08	20,355,931.60	20,355,931.60	39,526.66	39,526.66
Transferencias Internas y Asignaciones al Sector Público.	2,050,354.64	8,260,755.41	2,050,354.64	8,260,755.41	8,260,755.41	8,260,755.41	8,260,755.41	8,260,755.41	0.00	0.00
Subsidios y Subvenciones.	0.00	10,598,765.02	0.00	10,598,765.02	10,598,765.02	10,598,765.02	10,474,276.54	10,474,276.54	0.00	0.00
Ayudas Sociales.	15,789,402.78	1,300,026.31	15,929,002.78	1,160,426.31	1,120,899.65	1,120,899.65	1,120,899.65	1,120,899.65	39,526.66	39,526.66
Transferencias a Fideicomisos, Mandatos y Otros Análogos.	0.00	500,000.00	0.00	500,000.00	500,000.00	500,000.00	500,000.00	500,000.00	0.00	0.00

dt



ESTADO DEL EJERCICIO DEL PRESUPUESTO
CIERRE 2018

Secretaría de Hacienda

Del 01 de Enero al 31 de Diciembre de 2018

(Pesos)

Página 2 de 2

Fecha de Impresión: 07/02/2019 5:00:10 p.m.

CAPÍTULOS / CONCEPTOS	PRESUPUESTO AUTORIZADO				COMPROMETIDO	DEVENGADO	EJERCIDO	PAGADO	CRÉDITO DISPONIBLE PARA COMPROMETER (Modificado-Comprometido)	CRÉDITO DISPONIBLE (Modificado-Devengado)
	PRESUPUESTO DE EGRESOS APROBADO	AMPLIACIONES	REDUCCIONES	MODIFICADO						
Bienes Muebles, Inmuebles e Intangibles.	7,727,263.62	186,797.82	7,727,263.62	186,797.82	170,443.79	170,443.79	170,443.79	170,443.79	16,354.03	16,354.03
Mobiliario y Equipo de Administración.	3,220,860.82	110,121.82	3,220,860.82	110,121.82	98,744.19	98,744.19	98,744.19	98,744.19	11,377.63	11,377.63
Maquinaria, Otros Equipos y Herramientas.	0.00	76,676.00	0.00	76,676.00	71,699.60	71,699.60	71,699.60	71,699.60	4,976.40	4,976.40
Activos Intangibles.	4,506,402.80	0.00	4,506,402.80	0.00	0.00	0.00	0.00	0.00	0.00	0.00
Inversiones Financieras y Otras Provisiones.	0.00	550,000.00	350,000.00	200,000.00	200,000.00	200,000.00	200,000.00	200,000.00	0.00	0.00
Inversiones en Fideicomisos, Mandatos y Otros Análogos.	0.00	550,000.00	350,000.00	200,000.00	200,000.00	200,000.00	200,000.00	200,000.00	0.00	0.00
Deuda Pública.	0.00	33,596,357.96	0.00	33,596,357.96	33,346,505.84	33,346,505.84	33,346,505.84	33,346,505.84	249,852.12	249,852.12
Adeudos de Ejercicios Fiscales Anteriores (ADEFAS).	0.00	33,596,357.96	0.00	33,596,357.96	33,346,505.84	33,346,505.84	33,346,505.84	33,346,505.84	249,852.12	249,852.12

Dr. Javier Jiménez Jiménez
Secretario de Hacienda



ESTADO DEL EJERCICIO DEL PRESUPUESTO
CIERRE A DICIEMBRE DE 2018

Secretaría de Hacienda

31 de Diciembre de 2018
(Pesos)

Página 1 de 2

Fecha de Impresión: 07/02/2019 5:08:02 p.m.

CAPÍTULOS / CONCEPTOS	PRESUPUESTO AUTORIZADO				COMPROMETIDO	DEVENGADO	EJERCIDO	PAGADO	CRÉDITO DISPONIBLE PARA COMPROMETER (Modificado-Comprometido)	CRÉDITO DISPONIBLE (Modificado-Devengado)
	PRESUPUESTO DE EGRESOS APROBADO	AMPLIACIONES	REDUCCIONES	MODIFICADO						
TOTAL	873,310,762.11	861,163,864.67	389,317,317.18	1,345,157,309.60	1,307,214,460.74	1,307,214,460.74	1,284,935,901.23	1,279,256,088.95	37,942,848.86	37,942,848.86
Servicios Personales.	812,823,290.82	353,976,371.43	288,626,788.44	878,172,873.81	856,308,989.36	856,308,989.36	837,963,013.80	837,963,013.80	21,863,884.45	21,863,884.45
Remuneraciones al Personal de Carácter Permanente.	218,042,879.20	56,043,287.70	72,080,999.20	202,005,167.70	198,936,496.95	198,936,496.95	197,898,446.27	197,898,446.27	3,068,670.75	3,068,670.75
Remuneraciones al Personal de Carácter Transitorio.	2,545,531.54	3,406,138.51	2,207,279.74	3,744,390.31	3,583,503.07	3,583,503.07	3,533,274.22	3,533,274.22	160,887.24	160,887.24
Remuneraciones Adicionales y Especiales.	184,199,553.67	47,856,061.66	35,904,591.67	196,151,023.66	188,049,625.65	188,049,625.65	185,566,788.56	185,566,788.56	8,101,398.01	8,101,398.01
Seguridad Social.	130,256,218.78	109,857,310.19	44,621,460.33	195,492,068.64	192,360,077.98	192,360,077.98	181,364,571.27	181,364,571.27	3,131,990.66	3,131,990.66
Otras Prestaciones Sociales y Económicas.	229,127,594.11	117,180,217.49	106,749,590.77	239,558,220.83	234,668,780.45	234,668,780.45	230,908,392.89	230,908,392.89	4,889,440.38	4,889,440.38
Previsiones.	11,181,482.42	0.00	11,181,482.42	0.00	0.00	0.00	0.00	0.00	0.00	0.00
Pago de Estímulos a Servidores Públicos.	37,470,031.10	19,633,355.88	15,881,384.31	41,222,002.67	38,710,505.26	38,710,505.26	38,691,540.59	38,691,540.59	2,511,497.41	2,511,497.41
Materiales y Suministros.	34,920,450.25	22,757,563.50	20,969,090.59	36,708,923.16	32,324,776.03	32,324,776.03	32,253,404.16	32,253,404.16	4,384,147.13	4,384,147.13
Materiales de Administración, Emisión de Documentos y Artículos Oficiales.	11,847,919.84	18,825,337.61	10,720,289.11	19,952,968.34	18,194,992.54	18,194,992.54	18,194,992.54	18,194,992.54	1,757,975.80	1,757,975.80
Alimentos y Utensilios.	8,913,941.89	339,825.72	3,020,175.90	6,233,591.71	4,912,584.95	4,912,584.95	4,912,584.95	4,912,584.95	1,321,006.76	1,321,006.76
Materias Primas y Materiales de Producción y Comercialización	12,000.00	0.00	12,000.00	0.00	0.00	0.00	0.00	0.00	0.00	0.00
Materiales y Artículos de Construcción y de Reparación.	813,728.27	682,950.29	563,655.38	933,023.18	631,382.80	631,382.80	631,382.80	631,382.80	301,640.38	301,640.38
Productos Químicos, Farmacéuticos y de Laboratorio.	223,403.44	137,864.49	206,982.96	154,284.97	113,604.32	113,604.32	113,604.32	113,604.32	40,680.65	40,680.65
Combustibles, Lubricantes y Aditivos.	10,335,860.69	632,621.24	4,824,547.27	6,143,934.66	5,540,782.13	5,540,782.13	5,471,950.66	5,471,950.66	603,152.53	603,152.53
Vestuario, Blancos, Prendas de Protección y Artículos Deportivos.	92,299.47	2,376.94	92,299.47	2,376.94	2,376.93	2,376.93	2,376.93	2,376.93	0.01	0.01
Herramientas, Refacciones y Accesorios Menores.	2,681,296.65	2,136,587.21	1,529,140.50	3,288,743.36	2,929,052.36	2,929,052.36	2,926,511.96	2,926,511.96	359,691.00	359,691.00
Servicios Generales.	0.00	429,437,227.22	53,664,817.11	375,772,410.11	364,383,325.64	364,383,325.64	360,646,602.04	354,966,789.76	11,389,084.47	11,389,084.47
Servicios Básicos.	0.00	21,495,760.70	7,876,450.17	13,619,310.53	11,234,542.46	11,234,542.46	11,079,511.59	10,080,544.67	2,384,768.07	2,384,768.07
Servicios de Arrendamiento.	0.00	39,550,277.28	3,553,804.46	35,996,472.82	33,308,659.19	33,308,659.19	33,308,076.42	32,700,012.75	2,687,813.63	2,687,813.63
Servicios Profesionales, Científicos, Técnicos y Otros Servicios.	0.00	127,323,038.70	7,532,177.51	119,790,861.19	118,551,069.91	118,551,069.91	117,356,666.46	116,953,470.28	1,239,791.28	1,239,791.28
Servicios Financieros, Bancarios y Comerciales.	0.00	66,674,068.80	22,983,950.82	43,690,117.98	43,011,442.96	43,011,442.96	40,629,049.76	39,821,435.43	678,675.02	678,675.02
Servicios de Instalación, Reparación, Mantenimiento y Conservación.	0.00	13,785,088.89	4,217,666.55	9,567,422.34	7,040,829.74	7,040,829.74	7,036,516.43	6,844,667.70	2,526,592.60	2,526,592.60
Servicios de Comunicación Social y Publicidad.	0.00	8,243,985.92	998,502.42	7,245,483.50	7,053,890.27	7,053,890.27	7,053,890.27	7,053,890.27	191,593.23	191,593.23
Servicios de Traslado y Viáticos.	0.00	8,131,188.17	1,412,283.07	6,718,905.10	5,802,469.12	5,802,469.12	5,802,469.12	5,802,469.12	916,435.98	916,435.98
Servicios Oficiales.	0.00	7,237,431.17	3,413,012.71	3,824,418.46	3,412,015.28	3,412,015.28	3,412,015.28	3,412,015.28	412,403.18	412,403.18
Otros Servicios Generales.	0.00	136,996,387.59	1,676,969.40	135,319,418.19	134,968,406.71	134,968,406.71	134,968,406.71	132,298,284.26	351,011.48	351,011.48
Transferencias, Asignaciones, Subsidios y Otras Ayudas.	17,839,757.42	20,659,546.74	17,979,357.42	20,519,946.74	20,480,420.08	20,480,420.08	20,355,931.60	20,355,931.60	39,526.66	39,526.66
Transferencias Internas y Asignaciones al Sector Público.	2,050,354.64	8,260,755.41	2,050,354.64	8,260,755.41	8,260,755.41	8,260,755.41	8,260,755.41	8,260,755.41	0.00	0.00
Subsidios y Subvenciones.	0.00	10,598,765.02	0.00	10,598,765.02	10,598,765.02	10,598,765.02	10,474,276.54	10,474,276.54	0.00	0.00
Ayudas Sociales.	15,789,402.78	1,300,026.31	15,929,002.78	1,160,426.31	1,120,899.65	1,120,899.65	1,120,899.65	1,120,899.65	39,526.66	39,526.66
Transferencias a Fideicomisos, Mandatos y Otros Análogos.	0.00	500,000.00	0.00	500,000.00	500,000.00	500,000.00	500,000.00	500,000.00	0.00	0.00

dl



ESTADO DEL EJERCICIO DEL PRESUPUESTO
CIERRE A DICIEMBRE DE 2018

Secretaría de Hacienda

31 de Diciembre de 2018
(Pesos)

Página 2 de 2

Fecha de Impresión: 07/02/2019 5:08:02 p.m.

CAPÍTULOS / CONCEPTOS	PRESUPUESTO AUTORIZADO				COMPROMETIDO	DEVENGADO	EJERCIDO	PAGADO	CRÉDITO DISPONIBLE PARA COMPROMETER (Modificado-Comprometido)	CRÉDITO DISPONIBLE (Modificado-Devengado)
	PRESUPUESTO DE EGRESOS APROBADO	AMPLIACIONES	REDUCCIONES	MODIFICADO						
Bienes Muebles, Inmuebles e Intangibles.	7,727,263.62	186,797.82	7,727,263.62	186,797.82	170,443.79	170,443.79	170,443.79	170,443.79	16,354.03	16,354.03
Mobiliario y Equipo de Administración.	3,220,860.82	110,121.82	3,220,860.82	110,121.82	98,744.19	98,744.19	98,744.19	98,744.19	11,377.63	11,377.63
Maquinaria, Otros Equipos y Herramientas.	0.00	76,676.00	0.00	76,676.00	71,699.60	71,699.60	71,699.60	71,699.60	4,976.40	4,976.40
Activos Intangibles.	4,506,402.80	0.00	4,506,402.80	0.00	0.00	0.00	0.00	0.00	0.00	0.00
Inversiones Financieras y Otras Provisiones.	0.00	550,000.00	350,000.00	200,000.00	200,000.00	200,000.00	200,000.00	200,000.00	0.00	0.00
Inversiones en Fideicomisos, Mandatos y Otros Análogos.	0.00	550,000.00	350,000.00	200,000.00	200,000.00	200,000.00	200,000.00	200,000.00	0.00	0.00
Deuda Pública.	0.00	33,596,357.96	0.00	33,596,357.96	33,346,505.84	33,346,505.84	33,346,505.84	33,346,505.84	249,852.12	249,852.12
Adeudos de Ejercicios Fiscales Anteriores (ADEFAS).	0.00	33,596,357.96	0.00	33,596,357.96	33,346,505.84	33,346,505.84	33,346,505.84	33,346,505.84	249,852.12	249,852.12

Dr. Javier Jiménez Jiménez
Secretario de Hacienda



GOBIERNO CONSTITUCIONAL DEL ESTADO DE CHIAPAS

SECRETARÍA DE HACIENDA

Analitico de Partidas por Clasificación Administrativa

SISTEMA PRESUPUESTARIO 2018

(PESOS)

CIERRE 2018

2111110 Secretaría de Hacienda													lunes, 31 de diciembre de 2018																		
UR	FI	FSF	SSFP	PP	OA	AI	PT	MPJO	COGC	GASTO	TG	TR	FF	SFTE	PF	CP	DM	DESCRIPCIÓN	Presupuesto Aprobado	Modificación Neta	Presupuesto Modificado	Presupuesto Liberado	Presupuesto por Liberar	Presupuesto Ministrado	Presupuesto Comprometido Modificado	Presupuesto Disponible Modificado	Presupuesto Ejercido Modificado	Presupuesto Pagado Modificado	Disponibilidad Financiera	Disponible Presupuestario Modificado	
Gran Total																			873,310,762.11	471,846,547.49	1,345,157,309.60	1,345,157,309.60	0.00	1,345,157,309.60	1,307,214,460.74	1,307,214,460.74	1,284,935,901.23	1,279,256,088.95	60,221,468.37	37,942,848.86	
Total																			873,310,762.11	471,846,547.49	1,345,157,309.60	1,345,157,309.60	0.00	1,345,157,309.60	1,307,214,460.74	1,307,214,460.74	1,284,935,901.23	1,279,256,088.95	60,221,468.37	37,942,848.86	
01																		Coordinación de Programas Especiales y Evaluación Operativa	5,751,545.85	4,433,627.06	10,205,172.91	10,205,172.91	0.00	10,205,172.91	9,508,903.13	9,508,903.13	9,437,699.78	9,376,154.60	767,482.13	696,269.78	
01	1																	Gobierno	5,751,545.85	4,433,627.06	10,205,172.91	10,205,172.91	0.00	10,205,172.91	9,508,903.13	9,508,903.13	9,437,699.78	9,376,154.60	767,482.13	696,269.78	
01	1	5																Asuntos financieros y hacendarios	3,751,545.85	4,433,627.06	10,205,172.91	10,205,172.91	0.00	10,205,172.91	9,508,903.13	9,508,903.13	9,437,699.78	9,376,154.60	767,482.13	696,269.78	
01	1	5	2															Asuntos hacendarios	3,751,545.85	4,433,627.06	10,205,172.91	10,205,172.91	0.00	10,205,172.91	9,508,903.13	9,508,903.13	9,437,699.78	9,376,154.60	767,482.13	696,269.78	
01	1	5	2	1														Asuntos hacendarios	3,751,545.85	4,433,627.06	10,205,172.91	10,205,172.91	0.00	10,205,172.91	9,508,903.13	9,508,903.13	9,437,699.78	9,376,154.60	767,482.13	696,269.78	
01	1	5	2	1	H													Programa Sectorial de Función Pública	3,751,545.85	4,433,627.06	10,205,172.91	10,205,172.91	0.00	10,205,172.91	9,508,903.13	9,508,903.13	9,437,699.78	9,376,154.60	767,482.13	696,269.78	
01	1	5	2	1	H	126												Programa de recaudación y administración de los ingresos públicos	3,751,545.85	4,433,627.06	10,205,172.91	10,205,172.91	0.00	10,205,172.91	9,508,903.13	9,508,903.13	9,437,699.78	9,376,154.60	767,482.13	696,269.78	
01	1	5	2	1	H	126	01											Asignación Normal	5,751,545.85	4,433,627.06	10,205,172.91	10,205,172.91	0.00	10,205,172.91	9,508,903.13	9,508,903.13	9,437,699.78	9,376,154.60	767,482.13	696,269.78	
01	1	5	2	1	H	126	01	P06										Política de ingresos equitativa y promotora de la competitividad	5,751,545.85	4,433,627.06	10,205,172.91	10,205,172.91	0.00	10,205,172.91	9,508,903.13	9,508,903.13	9,437,699.78	9,376,154.60	767,482.13	696,269.78	
01	1	5	2	1	H	126	01	P06	A001									Coordinar las áreas Administrativas de la Subsecretaría de Ingresos	4,896,945.32	2,613,076.50	7,510,021.82	7,510,021.82	0.00	7,510,021.82	6,889,377.93	6,889,377.93	6,821,914.04	6,793,977.58	716,027.25	648,163.69	
01	1	5	2	1	H	126	01	P06	A001	000								Cobertura Estatal	4,896,945.32	2,613,076.50	7,510,021.82	7,510,021.82	0.00	7,510,021.82	6,889,377.93	6,889,377.93	6,821,914.04	6,793,977.58	716,027.25	648,163.69	
01	1	5	2	1	H	126	01	P06	A001	030	0	2000						Materiales y Suministros	301,803.21	-207,372.24	49,430.97	49,430.97	0.00	49,430.97	351,217.79	351,217.79	351,624.45	351,624.45	142,827.62	141,637.64	
01	1	5	2	1	H	126	01	P06	A001	030	0	2100						Materiales de Administración, Emisión de Documentos y Artículos Oficiales	329,823.21	-100,824.55	149,098.66	149,098.66	0.00	149,098.66	58,136.65	58,136.65	58,136.65	58,136.65	82,662.51	82,067.51	
01	1	5	2	1	H	126	01	P06	A001	030	0	211						Materiales, Útiles y Equipos Menores de Oficina	30,000.00	-8,333.01	21,666.99	21,666.99	0.00	21,666.99	36,266.86	36,266.86	36,266.86	36,266.86	5,410.13	5,410.13	
01	1	5	2	1	H	126	01	P06	A001	030	0	21101	1	1	5813	5	01	2018	Materiales y Útiles de Oficina	30,000.00	-8,333.01	21,666.99	21,666.99	0.00	21,666.99	36,266.86	36,266.86	36,266.86	36,266.86	5,410.13	5,410.13
01	1	5	2	1	H	126	01	P06	A001	030	0	212						Materiales y Útiles de Impresión y Reproducción	37,300.00	33,479.00	23,875.00	23,875.00	0.00	23,875.00	0.00	0.00	0.00	0.00	73,875.00	73,875.00	
01	1	5	2	1	H	126	01	P06	A001	030	0	21201	1	1	5813	5	01	2018	Materiales y Útiles de Impresión y Reproducción	37,300.00	33,479.00	23,875.00	23,875.00	0.00	23,875.00	0.00	0.00	0.00	0.00	73,875.00	73,875.00
01	1	5	2	1	H	126	01	P06	A001	030	0	214						Materiales, Útiles y Equipos Menores de Tecnologías de la Información y Comunicaciones	30,000.00	-140,094.06	59,905.94	59,905.94	0.00	59,905.94	14,913.89	14,913.89	14,913.89	14,913.89	44,992.05	44,992.05	
01	1	5	2	1	H	126	01	P06	A001	030	0	21401	1	1	5813	5	01	2018	Materiales y Útiles Consumibles para el Procesamiento en Equipos y Bienes Informáticos	300,000.00	-140,094.06	59,905.94	59,905.94	0.00	59,905.94	14,913.89	14,913.89	14,913.89	14,913.89	44,992.05	44,992.05
01	1	5	2	1	H	126	01	P06	A001	030	0	215						Materiales de Impresión y Suministros	6,223.21	-4,482.78	1,740.43	1,740.43	0.00	1,740.43	0.00	0.00	0.00	0.00	2,241.23	2,241.23	
01	1	5	2	1	H	126	01	P06	A001	030	0	21506	1	1	5813	5	01	2018	Materiales para el Desarrollo de la Información	6,223.21	-4,482.78	1,740.43	1,740.43	0.00	1,740.43	0.00	0.00	0.00	0.00	2,241.23	2,241.23
01	1	5	2	1	H	126	01	P06	A001	030	0	216						Materiales de Limpieza	15,000.00	-3,500.00	11,500.00	11,500.00	0.00	11,500.00	6,950.00	6,950.00	6,950.00	6,950.00	5,544.10	5,544.10	
01	1	5	2	1	H	126	01	P06	A001	030	0	21601	1	1	5813	5	01	2018	Materiales de Limpieza	15,000.00	-3,500.00	11,500.00	11,500.00	0.00	11,500.00	6,950.00	6,950.00	6,950.00	6,950.00	5,544.10	5,544.10
01	1	5	2	1	H	126	01	P06	A001	030	0	2203						Alimentos y Utensilios	200,000.00	-12,714.38	187,285.62	187,285.62	0.00	187,285.62	187,285.62	187,285.62	187,285.62	187,285.62	187,285.62	187,285.62	
01	1	5	2	1	H	126	01	P06	A001	030	0	221						Productos Alimenticios para Personas	200,000.00	-12,714.38	187,285.62	187,285.62	0.00	187,285.62	187,285.62	187,285.62	187,285.62	187,285.62	187,285.62	187,285.62	
01	1	5	2	1	H	126	01	P06	A001	030	0	22111	1	1	5813	5	01	2018	Productos Alimenticios para Personas	200,000.00	-12,714.38	187,285.62	187,285.62	0.00	187,285.62	187,285.62	187,285.62	187,285.62	187,285.62	187,285.62	187,285.62
01	1	5	2	1	H	126	01	P06	A001	030	0	223						Utensilios para el Servicio de Alimentación	6,000.00	-2,000.00	4,000.00	4,000.00	0.00	4,000.00	2,000.00	2,000.00	2,000.00	2,000.00	0.00	0.00	
01	1	5	2	1	H	126	01	P06	A001	030	0	22301	1	1	5813	5	01	2018	Utensilios para el Servicio de Alimentación	6,000.00	-2,000.00	4,000.00	4,000.00	0.00	4,000.00	2,000.00	2,000.00	2,000.00	2,000.00	0.00	0.00
01	1	5	2	1	H	126	01	P06	A001	030	0	2600						Combustibles, Lubricantes y Aditivos	150,000.00	0.00	150,000.00	150,000.00	0.00	150,000.00	127,301.48	127,301.48	127,301.48	127,301.48	27,698.52	27,698.52	
01	1	5	2	1	H	126	01	P06	A001	030	0	261						Combustibles, Lubricantes y Aditivos	150,000.00	0.00	150,000.00	150,000.00	0.00	150,000.00	127,301.48	127,301.48	127,301.48	127,301.48	27,698.52	27,698.52	
01	1	5	2	1	H	126	01	P06	A001	030	0	26111	1	1	5813	5	01	2018	Combustibles	150,000.00	0.00	150,000.00	150,000.00	0.00	150,000.00	127,301.48	127,301.48	127,301.48	127,301.48	27,698.52	27,698.52
01	1	5	2	1	H	126	01	P06	A001	030	0	26111	1	1	5813	5	01	2018	Combustibles	150,000.00	0.00	150,000.00	150,000.00	0.00	150,000.00	127,301.48	127,301.48	127,301.48	127,301.48	27,698.52	27,698.52
01	1	5	2	1	H	126	01	P06	A001	030	0	26111	1	1	5813	5	01	2018	Combustibles	150,000.00	0.00	150,000.00	150,000.00	0.00	150,000.00	127,301.48	127,301.48	127,301.48	127,301.48	27,698.52	27,698.52
01	1	5	2	1	H	126	01																								



GOBIERNO CONSTITUCIONAL DEL ESTADO DE CHIAPAS

SECRETARÍA DE HACIENDA

Por Capítulos, Concepto, Partida Genérica y Partida Específica por Clasificación Administrativa
SISTEMA PRESUPUESTARIO 2018

(PESOS)

CIERRE 2018

EP-03

Página 1 de 8

lunes, 31 de diciembre de 2018

21111110 Secretaría de Hacienda

CAPÍTULOS /CONCEPTOS /PARTIDAS	DESCRIPCIÓN	Presupuesto Aprobado	Modificación Neta	Presupuesto Modificado	Presupuesto Liberado	Presupuesto por Liberar	Presupuesto Ministrado	Presupuesto Comprometido Modificado	Presupuesto Devengado Modificado	Presupuesto Ejercido Modificado	Presupuesto Pagado Modificado	Disponibilidad Financiera Modificada	Disponible Presupuestario Modificado
Gran Total		873,310,762.11	471,846,547.49	1,345,157,309.60	1,345,157,309.60	0.00	1,345,157,309.60	1,357,214,460.74	1,307,214,460.74	1,284,935,961.23	1,279,254,000.95	58,431,460.37	37,942,848.85
INSTITUCIONALES													
1000	Servicios Personales.	817,833,289.62	65,349,582.59	878,172,872.21	878,172,872.21	0.00	878,172,872.21	856,398,469.36	876,993,893.36	837,963,013.80	837,963,013.80	55,229,864.01	21,802,884.45
1100	Remuneraciones al Personal de Carácter Permanente.	218,042,879.20	-16,617,211.58	202,005,167.70	202,225,167.70	0.00	202,005,167.70	198,936,496.91	198,936,496.91	197,898,446.27	197,898,446.27	4,106,721.43	3,058,670.75
113	Sueldos Base al Personal Permanente.	218,042,879.20	-16,617,211.58	202,005,167.70	202,225,167.70	0.00	202,005,167.70	198,436,496.91	198,436,496.91	197,898,446.27	197,898,446.27	4,106,721.43	3,058,670.75
11304	Sueldo al Personal de Confianza.	153,855,415.85	3,773,253.79	157,575,469.24	157,575,469.24	0.00	157,575,469.24	155,277,037.35	155,277,037.35	155,276,792.45	155,276,792.45	2,298,676.79	1,798,312.08
11311	Sueldo al Personal Sindicalizado.	91,187,463.35	-19,757,764.89	44,429,698.46	44,429,698.46	0.00	44,429,698.46	43,559,579.79	42,859,319.79	42,619,653.82	42,619,653.82	1,810,044.64	1,770,298.62
1200	Remuneraciones al Personal de Carácter Transitorio.	2,945,531.94	1,198,858.77	3,294,390.71	3,244,311.11	0.00	3,294,390.71	3,983,503.07	3,983,503.07	3,533,274.27	3,533,274.27	211,116.09	160,887.24
121	Honorarios Asimilables a Salarios.	1,488,996.00	-28,604.16	1,460,391.84	1,460,391.84	0.00	1,460,391.84	1,389,172.22	1,389,172.22	1,353,818.94	1,353,818.94	106,572.90	71,119.62
12101	Honorarios.	1,488,996.00	-28,604.16	1,460,391.84	1,460,391.84	0.00	1,460,391.84	1,389,172.22	1,389,172.22	1,353,818.94	1,353,818.94	106,572.90	71,119.62
122	Sueldos Base al Personal Eventual.	1,058,533.34	1,327,469.93	2,385,993.27	2,267,998.47	0.00	2,385,993.27	2,161,230.85	2,179,212.85	2,179,417.68	2,179,417.68	199,485.79	89,767.62
12201	Sueldo al Personal Eventual.	1,058,533.34	689,028.70	1,747,613.34	1,693,613.34	0.00	1,747,613.34	1,693,613.34	1,693,613.34	1,693,613.34	1,693,613.34	53,876.06	53,876.06
12204	Sueldo al Personal Interino.	0.00	318,824.23	318,824.23	318,824.23	0.00	318,824.23	318,824.23	318,824.23	318,824.23	318,824.23	78,110.13	34,891.56
1300	Remuneraciones Adicionales y Especiales.	184,199,353.67	17,971,669.99	196,151,023.66	196,151,023.66	0.00	196,151,023.66	187,696,625.65	187,696,625.65	187,356,788.36	187,356,788.36	19,023,235.10	8,101,298.01
131	Primas por Años de Servicios Efectivos Prestados.	2,918,800.00	-18,205.43	2,935,694.78	2,935,694.78	0.00	2,935,694.78	2,811,396.17	2,918,166.17	2,811,396.17	2,811,396.17	25,300.61	25,300.61
13101	Prima Quinquenal por Años de Servicios Efectivos Prestados.	2,918,800.00	-18,205.43	2,935,694.78	2,935,694.78	0.00	2,935,694.78	2,811,396.17	2,918,166.17	2,811,396.17	2,811,396.17	25,300.61	25,300.61
132	Primas de Vacaciones, Dominical y Gratificación de Fin de Año.	49,585,739.71	928,876.43	50,434,616.14	50,434,616.14	0.00	50,434,616.14	45,498,057.77	45,498,057.77	45,378,821.45	45,378,821.45	5,156,792.69	3,998,523.57
13201	Primas de Vacaciones y Dominical.	5,695,399.34	-988,818.62	5,326,530.56	5,326,530.56	0.00	5,326,530.56	4,855,758.23	4,855,758.23	4,854,761.47	4,854,761.47	473,771.09	473,771.09
13202	Aguinaldo o Gratificación de Fin de Año.	43,890,339.37	1,297,695.05	45,108,085.38	45,108,085.38	0.00	45,108,085.38	40,642,299.54	40,642,299.54	40,523,060.00	40,523,060.00	4,333,031.60	3,524,752.48
134	Compensaciones.	121,167,599.39	2,589,672.28	123,756,802.27	123,756,802.27	0.00	123,756,802.27	120,648,644.74	120,648,644.74	118,375,082.31	118,375,082.31	5,381,719.95	3,881,146.52
13420	Compensaciones por Servicios Especiales.	60,147,136.51	1,764,955.94	61,892,292.45	61,892,292.45	0.00	61,892,292.45	61,414,229.10	61,414,229.10	61,022,542.81	61,022,542.81	469,749.64	477,759.35
13434	Compensación Complementaria por Servicios Especiales.	51,019,803.48	844,686.34	51,864,509.82	51,864,509.82	0.00	51,864,509.82	59,235,412.64	59,235,412.64	57,352,539.48	57,352,539.48	4,511,969.14	2,611,387.18
137	Honorarios Especiales.	51,077,853.87	8,491,254.50	19,023,908.47	19,023,908.47	0.00	19,023,908.47	19,023,908.47	19,023,908.47	19,023,908.47	19,023,908.47	1,809.39	1,809.39
13701	Honorarios Especiales.	51,077,853.87	8,491,254.50	19,023,908.47	19,023,908.47	0.00	19,023,908.47	19,023,908.47	19,023,908.47	19,023,908.47	19,023,908.47	1,809.39	1,809.39
1400	Seguridad Social.	138,298,128.78	65,233,849.86	199,992,088.64	199,992,088.64	0.00	199,992,088.64	192,462,811.48	192,462,811.48	181,944,571.27	181,944,571.27	14,127,727.37	2,131,799.48
141	Aportaciones de Seguridad Social.	123,448,499.41	66,992,671.41	199,798,910.54	199,798,910.54	0.00	199,798,910.54	187,295,272.89	187,295,272.89	176,279,784.82	176,279,784.82	19,519,125.72	2,473,637.91
14103	Aportaciones al IMSS.	24,393,766.31	126,744.58	24,896,511.01	24,896,511.01	0.00	24,896,511.01	24,474,778.36	24,474,778.36	23,044,693.74	23,044,693.74	1,851,817.27	867,721.71
14114	Aportaciones al ISSSTECH.	3,809,241.09	3,809,241.09	25,879,334.01	25,879,334.01	0.00	25,879,334.01	24,868,964.28	24,868,964.28	22,157,214.49	22,157,214.49	3,722,119.51	1,215,369.75
14115	Aportaciones al ISSSTECH (Docente).	71,277,929.25	66,144,088.70	139,716,517.75	139,716,517.75	0.00	139,716,517.75	139,716,517.75	139,716,517.75	133,824,253.33	133,824,253.33	5,892,264.42	0.00
14116	Aportaciones de Seguridad Social.	12,377,396.64	9,397,396.64	9,709,547.67	9,709,547.67	0.00	9,709,547.67	9,709,547.67	9,709,547.67	7,499,666.96	7,499,666.96	2,209,880.71	1,371,533.44
142	Aportaciones a Fondos de Vivienda.	6,177,191.98	-45,513.49	3,271,198.10	3,271,198.10	0.00	3,271,198.10	3,271,198.10	3,271,198.10	2,999,318.85	2,999,318.85	1,081,879.25	698,317.75
14202	Aportaciones al INFONAVIT.	6,177,191.98	-45,513.49	3,271,198.10	3,271,198.10	0.00	3,271,198.10	3,271,198.10	3,271,198.10	2,999,318.85	2,999,318.85	1,081,879.25	698,317.75
144	Aportaciones para Seguros.	2,000,000.00	-2,000,000.00	2,000,000.00	2,000,000.00	0.00	2,000,000.00	2,000,000.00	2,000,000.00	2,000,000.00	2,000,000.00	0.00	0.00
14401	Costos para el Seguro de Vida.	2,000,000.00	-2,000,000.00	2,000,000.00	2,000,000.00	0.00	2,000,000.00	2,000,000.00	2,000,000.00	2,000,000.00	2,000,000.00	0.00	0.00
1500	Otras Prestaciones Sociales y Económicas.	209,127,096.11	12,420,076.72	229,554,220.89	229,554,220.89	0.00	229,554,220.89	229,554,220.89	229,554,220.89	229,554,220.89	229,554,220.89	8,449,827.64	4,183,449.38
152	Indemnizaciones.	0.00	11,795,351.42	11,795,351.42	11,795,351.42	0.00	11,795,351.42	10,145,694.10	10,145,694.10	10,145,694.10	10,145,694.10	1,649,657.32	1,649,657.32
15206	Liquidaciones por Indemnizaciones y por Sueldos y Salarios Caidos.	0.00	11,795,351.42	11,795,351.42	11,795,351.42	0.00	11,795,351.42	9,885,199.10	9,885,199.10	9,885,199.10	9,885,199.10	1,910,152.32	1,910,152.32
15207	Liquidaciones e Indemnizaciones.	0.00	300,000.00	300,000.00	300,000.00	0.00	300,000.00	300,000.00	300,000.00	300,000.00	300,000.00	0.00	0.00



GOBIERNO CONSTITUCIONAL DEL ESTADO DE CHIAPAS

SECRETARÍA DE HACIENDA

Resumen Tipo de Gasto y Partida
SISTEMA PRESUPUESTARIO 2018

(PESOS)

CIERRE 2018

21111110 Secretaría de Hacienda

TIPO GASTO / CAPÍTULOS /CONCEPTOS /PARTIDAS	DESCRIPCIÓN	Presupuesto Aprobado	Modificación Neta	Presupuesto Modificado	Presupuesto Liberado	Presupuesto por Liberar	Presupuesto Ministrado	Presupuesto Comprometido Modificado	Presupuesto Devengado Modificado	Presupuesto Ejercido Modificado	Presupuesto Pagado Modificado	Disponibilidad Financiera Modificada	Disponible Presupuestario Modificado
Gran Total		873,310,762.11	471,846,547.49	1,345,157,309.60	1,345,157,309.60	0.00	1,345,157,309.60	1,307,214,460.74	1,307,214,460.74	1,284,935,901.23	1,279,256,088.95	60,221,408.37	37,942,848.86
Total Institucional		873,310,762.11	471,846,547.49	1,345,157,309.60	1,344,657,309.60	0.00	1,344,657,309.60	1,306,714,460.74	1,306,714,460.74	1,284,435,901.23	1,278,756,088.95	60,221,408.37	37,942,848.86
Total Inversión		0.00	500,000.00	500,000.00	500,000.00	0.00	500,000.00	500,000.00	500,000.00	500,000.00	500,000.00	0.00	0.00
Total Institucional		873,310,762.11	471,846,547.49	1,345,157,309.60	1,345,157,309.60	0.00	1,345,157,309.60	1,307,214,460.74	1,307,214,460.74	1,284,935,901.23	1,279,256,088.95	60,221,408.37	37,942,848.86
Total Inversión		0.00	500,000.00	500,000.00	500,000.00	0.00	500,000.00	500,000.00	500,000.00	500,000.00	500,000.00	0.00	0.00
1 Gasto Corriente		865,583,498.49	478,887,013.79	1,344,470,512.28	1,344,470,512.28	0.00	1,344,470,512.28	1,305,515,016.95	1,305,515,016.95	1,284,435,901.23	1,279,256,088.95	60,203,054.34	37,926,494.83
1000 Servicios Personales		317,373,275.82	175,349,387.90	492,722,663.72	492,722,663.72	0.00	492,722,663.72	486,378,589.36	486,378,589.36	483,963,013.80	483,963,013.80	43,275,860.81	21,653,981.15
1100 Remuneraciones al Personal de Carácter Permanente		219,642,879.23	-16,037,412.50	203,605,466.73	203,605,466.73	0.00	203,605,466.73	198,036,496.95	198,036,496.95	197,898,445.27	197,898,445.27	4,166,021.43	3,068,670.75
1113 Sueldos Base al Personal Permanente		219,642,879.23	-16,037,412.50	203,605,466.73	203,605,466.73	0.00	203,605,466.73	197,976,496.95	197,976,496.95	197,898,445.27	197,898,445.27	4,166,021.43	3,068,670.75
11304 Sueldo al Personal de Confianza		153,662,411.83	-1,072,287.19	152,590,124.64	152,590,124.64	0.00	152,590,124.64	152,577,099.16	152,577,099.16	152,577,099.16	152,577,099.16	2,286,626.79	1,298,370.08
11311 Sueldo al Personal Sindicalizado		64,187,463.25	-21,077,611.89	43,109,851.36	43,109,851.36	0.00	43,109,851.36	43,659,399.79	43,659,399.79	42,619,633.97	42,619,633.97	1,810,944.64	1,112,798.07
1200 Remuneraciones al Personal de Carácter Transitorio		2,575,531.39	1,211,008.77	3,786,540.16	3,786,540.16	0.00	3,786,540.16	3,583,503.07	3,583,503.07	3,533,274.22	3,533,274.22	211,116.69	160,887.24
121 Monerarios Asimilables a Sueldos		1,408,996.00	-38,674.16	1,370,321.84	1,370,321.84	0.00	1,370,321.84	1,369,272.22	1,369,272.22	1,353,855.11	1,353,855.11	151,151.11	71,119.62
12101 Honorarios		1,408,996.00	-38,674.16	1,370,321.84	1,370,321.84	0.00	1,370,321.84	1,369,272.22	1,369,272.22	1,353,855.11	1,353,855.11	106,515.31	71,119.62
122 Sueldos Base al Personal Eventual		1,166,535.39	1,227,482.93	2,394,018.32	2,394,018.32	0.00	2,394,018.32	2,194,230.85	2,194,230.85	2,179,417.68	2,179,417.68	395,580.76	89,767.62
12201 Sueldo al Personal Eventual		1,166,535.39	1,227,482.93	2,394,018.32	2,394,018.32	0.00	2,394,018.32	2,194,230.85	2,194,230.85	2,179,417.68	2,179,417.68	395,580.76	89,767.62
12204 Sueldo al Personal Interino		0.00	332,151.71	332,151.71	332,151.71	0.00	332,151.71	332,151.71	332,151.71	332,151.71	332,151.71	49,110.13	34,296.96
1300 Remuneraciones Adicionales y Especiales		184,199,953.57	11,931,469.35	196,131,422.92	196,131,422.92	0.00	196,131,422.92	192,079,679.65	192,079,679.65	192,399,788.66	192,399,788.66	10,389,432.10	8,081,782.31
131 Primas por Años de Servicios Efectivos Prestados		2,933,694.10	18,105.22	2,951,799.32	2,951,799.32	0.00	2,951,799.32	2,910,386.17	2,910,386.17	2,910,386.17	2,910,386.17	25,388.61	15,378.91
13101 Prima Quinquenal por Años de Servicios Efectivos Prestados		2,933,694.10	18,105.22	2,951,799.32	2,951,799.32	0.00	2,951,799.32	2,910,386.17	2,910,386.17	2,910,386.17	2,910,386.17	25,388.61	15,378.91
132 Primas de Vacaciones, Dominical y Cuatridécimo al Fin de Año		49,885,726.71	928,878.43	50,814,605.14	50,814,605.14	0.00	50,814,605.14	45,448,094.77	45,448,094.77	45,258,821.10	45,258,821.10	5,175,787.04	4,999,070.37
13201 Primas de Vacaciones y Dominical		5,665,329.98	-398,810.92	5,266,519.06	5,266,519.06	0.00	5,266,519.06	4,895,738.33	4,895,738.33	4,854,465.47	4,854,465.47	472,471.69	430,774.91
13202 Aguinaldo o Gratificación de Fin de Año		44,220,396.73	1,327,689.35	45,548,086.08	45,548,086.08	0.00	45,548,086.08	40,552,356.44	40,552,356.44	40,403,355.63	40,403,355.63	4,303,315.95	4,568,295.46
134 Compensaciones		528,567,159.99	2,385,642.28	530,952,802.27	530,952,802.27	0.00	530,952,802.27	528,668,649.29	528,668,649.29	528,075,082.32	528,075,082.32	5,281,719.95	5,080,156.52
13420 Compensaciones por Servicios Especiales		65,249,236.51	1,244,933.94	66,494,170.45	66,494,170.45	0.00	66,494,170.45	61,435,233.18	61,435,233.18	61,029,493.84	61,029,493.84	602,849.61	477,059.25
13434 Compensación Complementaria por Servicios Especiales		69,317,923.48	284,680.34	70,002,603.82	70,002,603.82	0.00	70,002,603.82	69,273,424.64	69,273,424.64	69,155,079.38	69,155,079.38	4,518,870.34	2,611,097.08
137 Honorarios Especiales		10,323,633.97	8,451,054.18	18,774,688.15	18,774,688.15	0.00	18,774,688.15	19,022,498.97	19,022,498.97	19,022,498.97	19,022,498.97	1,459.50	1,459.50
13701 Honorarios Especiales		10,323,633.97	8,451,054.18	18,774,688.15	18,774,688.15	0.00	18,774,688.15	19,022,498.97	19,022,498.97	19,022,498.97	19,022,498.97	1,459.50	1,459.50
1400 Seguridad Social		158,283,818.78	65,213,899.08	223,497,717.86	223,497,717.86	0.00	223,497,717.86	220,668,077.98	220,668,077.98	220,399,077.98	220,399,077.98	14,127,497.17	13,111,990.66
141 Aportaciones de Seguridad Social		131,498,418.03	66,390,417.11	197,888,835.14	197,888,835.14	0.00	197,888,835.14	187,295,277.68	187,295,277.68	187,295,277.68	187,295,277.68	13,899,059.12	12,622,537.30
14103 Aportaciones al IMSS		140,323,708.26	126,749.19	140,450,457.45	140,450,457.45	0.00	140,450,457.45	139,773,736.36	139,773,736.36	139,773,736.36	139,773,736.36	1,370,777.77	86,774.75
14114 Aportaciones al ISSTECK		22,897,914.59	23,867,224.01	46,765,138.60	46,765,138.60	0.00	46,765,138.60	29,893,664.26	29,893,664.26	22,257,314.39	22,257,314.39	3,532,019.62	1,015,369.75
14115 Aportaciones al ISSTECH (Diciembre)		73,797,929.06	66,193,082.03	139,991,011.09	139,991,011.09	0.00	139,991,011.09	139,719,817.79	139,719,817.79	139,719,817.79	139,719,817.79	5,895,914.02	0.00
14116 Aportaciones de Seguridad Social		59,082,356.94	-3,347,708.97	55,734,647.97	55,734,647.97	0.00	55,734,647.97	6,380,015.35	6,380,015.35	7,096,996.96	7,096,996.96	2,270,240.71	1,377,533.41



GOBIERNO CONSTITUCIONAL DEL ESTADO DE CHIAPAS

SECRETARÍA DE HACIENDA

Recursos Fiscales - Ingresos estatales (Clasificación Administrativa)

SISTEMA PRESUPUESTARIO 2018

(PESOS)

CIERRE 2018

EP-1A01

Página 1 de 37

lunes, 31 de diciembre de 2018

21111110 Secretaría de Hacienda

UR	FI	FUN	SF	SS	PP	OA	AI	PT	MP	CO	G	T	TR	FF	SFTE	DESCRIPCIÓN	Presupuesto Aprobado	Modificación Neta	Presupuesto Modificado	Presupuesto Liberado	Presupuesto por Liberar	Presupuesto Ministrado	Presupuesto Comprometido Modificado	Presupuesto Deverificado Modificado	Presupuesto Ejercido Modificado	Presupuesto Pagado Modificado	Disponibilidad Financiera Modificada	Disponible Presupuestario Modificado
Gran Total																	8,863,147.31	97,869,251.70	106,732,399.01	106,732,399.01	0.00	106,732,399.01	101,892,337.35	101,892,337.35	101,709,550.12	101,709,550.12	5,022,848.89	4,846,061.64
Total																	8,863,147.31	97,869,251.70	106,732,399.01	106,732,399.01	0.00	106,732,399.01	101,892,337.35	101,892,337.35	101,709,550.12	101,709,550.12	5,022,848.89	4,846,061.64
TOTAL FUENTE DE FINANCIAMIENTO																	8,863,147.31	97,869,251.70	106,732,399.01	106,732,399.01	0.00	106,732,399.01	101,892,337.35	101,892,337.35	101,709,550.12	101,709,550.12	5,022,848.89	4,846,061.64
TOTAL GLOBAL FUNCIÓN 5 Asuntos financieros y hacendarios																	8,863,147.31	97,869,251.70	106,732,399.01	106,732,399.01	0.00	106,732,399.01	101,892,337.35	101,892,337.35	101,709,550.12	101,709,550.12	5,022,848.89	4,846,061.64
TOTAL GLOBAL SUBFUENTE DE FINANCIAMIENTO A Gastos Comprometidos y/o Devergados por Registrar																	0.00	19,740,245.32	19,740,245.32	19,740,245.32	0.00	19,740,245.32	19,740,245.32	19,740,245.32	19,740,245.32	19,740,245.32	0.00	0.00
INSTITUCIONALES																	0.00	19,740,245.32	19,740,245.32	19,740,245.32	0.00	19,740,245.32	19,740,245.32	19,740,245.32	19,740,245.32	19,740,245.32	0.00	0.00
09 Dirección de Control Financiero																	0.00	0.00	0.00	0.00	0.00	0.00	0.00	0.00	0.00	0.00	0.00	0.00
09 1 Gobierno																	0.00	0.00	0.00	0.00	0.00	0.00	0.00	0.00	0.00	0.00	0.00	0.00
09 1 5 Asuntos financieros y hacendarios																	0.00	0.00	0.00	0.00	0.00	0.00	0.00	0.00	0.00	0.00	0.00	0.00
09 1 5 2 Asuntos hacendarios																	0.00	0.00	0.00	0.00	0.00	0.00	0.00	0.00	0.00	0.00	0.00	0.00
09 1 5 2 1 Asuntos hacendarios																	0.00	0.00	0.00	0.00	0.00	0.00	0.00	0.00	0.00	0.00	0.00	0.00
09 1 5 2 1 H Programa Sectorial de Función Pública																	0.00	0.00	0.00	0.00	0.00	0.00	0.00	0.00	0.00	0.00	0.00	0.00
09 1 5 2 1 H 122 Programa de administración del gasto																	0.00	0.00	0.00	0.00	0.00	0.00	0.00	0.00	0.00	0.00	0.00	0.00
09 1 5 2 1 H 122 01 Asignación Normal																	0.00	0.00	0.00	0.00	0.00	0.00	0.00	0.00	0.00	0.00	0.00	0.00
09 1 5 2 1 H 122 01 S05 Servicios de tesorería eficientes y transparentes																	0.00	0.00	0.00	0.00	0.00	0.00	0.00	0.00	0.00	0.00	0.00	0.00
09 1 5 2 1 H 122 01 S06 A001 Administración de Recursos Financieros del Gobierno del Estado																	0.00	0.00	0.00	0.00	0.00	0.00	0.00	0.00	0.00	0.00	0.00	0.00
09 1 5 2 1 H 122 01 S06 A001 000 Cobertura Estatal																	0.00	0.00	0.00	0.00	0.00	0.00	0.00	0.00	0.00	0.00	0.00	0.00
09 1 5 2 1 H 122 01 S06 A001 000 0 3000 Servicios Generales																	0.00	0.00	0.00	0.00	0.00	0.00	0.00	0.00	0.00	0.00	0.00	0.00
09 1 5 2 1 H 122 01 S06 A001 000 0 3900 Otros Servicios Generales																	0.00	0.00	0.00	0.00	0.00	0.00	0.00	0.00	0.00	0.00	0.00	0.00
09 1 5 2 1 H 122 01 S06 A001 000 0 395 Penas, Multas, Acciones y Actualizaciones																	0.00	0.00	0.00	0.00	0.00	0.00	0.00	0.00	0.00	0.00	0.00	0.00
09 1 5 2 1 H 122 01 S06 A001 000 0 39501 1 1 A01 A 1 Penas, Multas, Acciones y Actualizaciones																	0.00	0.00	0.00	0.00	0.00	0.00	0.00	0.00	0.00	0.00	0.00	0.00
13 Dirección de Ingresos																	0.00	19,740,245.32	19,740,245.32	19,740,245.32	0.00	19,740,245.32	19,740,245.32	19,740,245.32	19,740,245.32	19,740,245.32	0.00	0.00
13 1 Gobierno																	0.00	19,740,245.32	19,740,245.32	19,740,245.32	0.00	19,740,245.32	19,740,245.32	19,740,245.32	19,740,245.32	19,740,245.32	0.00	0.00
13 1 5 Asuntos financieros y hacendarios																	0.00	19,740,245.32	19,740,245.32	19,740,245.32	0.00	19,740,245.32	19,740,245.32	19,740,245.32	19,740,245.32	19,740,245.32	0.00	0.00
13 1 5 2 Asuntos hacendarios																	0.00	19,740,245.32	19,740,245.32	19,740,245.32	0.00	19,740,245.32	19,740,245.32	19,740,245.32	19,740,245.32	19,740,245.32	0.00	0.00
13 1 5 2 1 Asuntos hacendarios																	0.00	19,740,245.32	19,740,245.32	19,740,245.32	0.00	19,740,245.32	19,740,245.32	19,740,245.32	19,740,245.32	19,740,245.32	0.00	0.00
13 1 5 2 1 H Programa Sectorial de Función Pública																	0.00	19,740,245.32	19,740,245.32	19,740,245.32	0.00	19,740,245.32	19,740,245.32	19,740,245.32	19,740,245.32	19,740,245.32	0.00	0.00
13 1 5 2 1 H 126 Programa de recaudación y administración de los ingresos públicos																	0.00	19,740,245.32	19,740,245.32	19,740,245.32	0.00	19,740,245.32	19,740,245.32	19,740,245.32	19,740,245.32	19,740,245.32	0.00	0.00
13 1 5 2 1 H 126 01 Asignación Normal																	0.00	19,740,245.32	19,740,245.32	19,740,245.32	0.00	19,740,245.32	19,740,245.32	19,740,245.32	19,740,245.32	19,740,245.32	0.00	0.00
13 1 5 2 1 H 126 01 P06 Política de ingresos equitativa y promoción de la competitividad																	0.00	19,740,245.32	19,740,245.32	19,740,245.32	0.00	19,740,245.32	19,740,245.32	19,740,245.32	19,740,245.32	19,740,245.32	0.00	0.00
13 1 5 2 1 H 126 01 P06 A001 Fortalecimiento a la cultura tributaria																	0.00	19,740,245.32	19,740,245.32	19,740,245.32	0.00	19,740,245.32	19,740,245.32	19,740,245.32	19,740,245.32	19,740,245.32	0.00	0.00
13 1 5 2 1 H 126 01 P06 A001 000 Cobertura Estatal																	0.00	19,740,245.32	19,740,245.32	19,740,245.32	0.00	19,740,245.32	19,740,245.32	19,740,245.32	19,740,245.32	19,740,245.32	0.00	0.00
13 1 5 2 1 H 126 01 P06 A001 000 0 3000 Servicios Generales																	0.00	19,740,245.32	19,740,245.32	19,740,245.32	0.00	19,740,245.32	19,740,245.32	19,740,245.32	19,740,245.32	19,740,245.32	0.00	0.00
13 1 5 2 1 H 126 01 P06 A001 000 0 3400 Servicios Financieros, Bancarios y Comerciales																	0.00	19,740,245.32	19,740,245.32	19,740,245.32	0.00	19,740,245.32	19,740,245.32	19,740,245.32	19,740,245.32	19,740,245.32	0.00	0.00
13 1 5 2 1 H 126 01 P06 A001 000 0 341 Servicios Financieros y Bancarios																	0.00	19,740,245.32	19,740,245.32	19,740,245.32	0.00	19,740,245.32	19,740,245.32	19,740,245.32	19,740,245.32	19,740,245.32	0.00	0.00
13 1 5 2 1 H 126 01 P06 A001 000 0 34101 1 1 A01 A 1 Servicios Bancarios y Financieros																	0.00	19,740,245.32	19,740,245.32	19,740,245.32	0.00	19,740,245.32	19,740,245.32	19,740,245.32	19,740,245.32	19,740,245.32	0.00	0.00
TOTAL GLOBAL SUBFUENTE DE FINANCIAMIENTO B Servicios de Ejecución - Atención																	0.00	6,085,829.51	6,085,829.51	6,085,829.51	0.00	6,085,829.51	5,973,046.26	5,973,046.26	5,973,046.26	5,973,046.26	112,783.25	112,783.25
INSTITUCIONALES																	0.00	6,085,829.51	6,085,829.51	6,085,829.51	0.00	6,085,829.51	5,973,046.26	5,973,046.26	5,973,046.26	5,973,046.26	112,783.25	112,783.25
23 Procuraduría Fiscal																	0.00	6,085,829.51	6,085,829.51	6,085,829.51	0.00	6,085,829.51	5,973,046.26	5,973,046.26	5,973,046.26	5,973,046.26	112,783.25	112,783.25
23 1 Gobierno																	0.00	6,085,829.51	6,085,829.51	6,085,829.51	0.00	6,085,829.51	5,973,046.26	5,973,046.26	5,973,046.26	5,973,046.26	112,783.25	112,783.25



GOBIERNO CONSTITUCIONAL DEL ESTADO DE CHIAPAS

SECRETARÍA DE HACIENDA

Otros Recursos - Otros Recursos de Libre Disposición (Clasificación Administrativa)

SISTEMA PRESUPUESTARIO 2018

(PESOS)

CIERRE 2018

EP-7Y12

Página 1 de 49

lunes, 31 de diciembre de 2018

21111110 Secretaría de Hacienda

UR FI FUN SF SS FPs PP OA AI PT MPIO COGC GASTO TG TR FF SFTE	DESCRIPCIÓN	Presupuesto Aprobado	Modificación Neta	Presupuesto Modificado	Presupuesto Liberado	Presupuesto por Liberar	Presupuesto Ministrado	Presupuesto Comprometido Modificado	Presupuesto Devengado Modificado	Presupuesto Ejercido Modificado	Presupuesto Pagado Modificado	Disponibilidad Financiera Modificada	Disponible Presupuestario Modificado
Gran Total		0.00	53,172,985.86	53,172,985.86	53,172,985.86	0.00	53,172,985.86	52,131,700.77	52,131,700.77	52,131,700.77	52,131,700.77	1,041,285.09	1,041,285.09
Total		0.00	53,172,985.86	53,172,985.86	53,172,985.86	0.00	53,172,985.86	52,131,700.77	52,131,700.77	52,131,700.77	52,131,700.77	1,041,285.09	1,041,285.09
TOTAL FUENTE DE FINANCIAMIENTO		0.00	53,172,985.86	53,172,985.86	53,172,985.86	0.00	53,172,985.86	52,131,700.77	52,131,700.77	52,131,700.77	52,131,700.77	1,041,285.09	1,041,285.09
TOTAL GLOBAL FUNCIÓN 5 Asuntos financieros y hacendarios		0.00	53,172,985.86	53,172,985.86	53,172,985.86	0.00	53,172,985.86	52,131,700.77	52,131,700.77	52,131,700.77	52,131,700.77	1,041,285.09	1,041,285.09
TOTAL GLOBAL SUBFUENTE DE FINANCIAMIENTO F Recursos por Ingresos Excedentes		0.00	0.00	0.00	0.00	0.00	0.00	0.00	0.00	0.00	0.00	0.00	0.00
INSTITUCIONALES													
01	Coordinación de Programas Especiales y Evaluación Operativa	0.00	0.00	0.00	0.00	0.00	0.00	0.00	0.00	0.00	0.00	0.00	0.00
01 1	Gobierno	0.00	0.00	0.00	0.00	0.00	0.00	0.00	0.00	0.00	0.00	0.00	0.00
01 1 5	Asuntos financieros y hacendarios	0.00	0.00	0.00	0.00	0.00	0.00	0.00	0.00	0.00	0.00	0.00	0.00
01 1 5 2	Asuntos hacendarios	0.00	0.00	0.00	0.00	0.00	0.00	0.00	0.00	0.00	0.00	0.00	0.00
01 1 5 2 1	Asuntos hacendarios	0.00	0.00	0.00	0.00	0.00	0.00	0.00	0.00	0.00	0.00	0.00	0.00
01 1 5 2 1 H	Programa Sectorial de Función Pública	0.00	0.00	0.00	0.00	0.00	0.00	0.00	0.00	0.00	0.00	0.00	0.00
01 1 5 2 1 H 126	Programa de recaudación y administración de los ingresos públicos	0.00	0.00	0.00	0.00	0.00	0.00	0.00	0.00	0.00	0.00	0.00	0.00
01 1 5 2 1 H 126 01	Asignación Normal	0.00	0.00	0.00	0.00	0.00	0.00	0.00	0.00	0.00	0.00	0.00	0.00
01 1 5 2 1 H 126 01 P06	Política de Ingresos equitativa y promotora de la competitividad	0.00	0.00	0.00	0.00	0.00	0.00	0.00	0.00	0.00	0.00	0.00	0.00
01 1 5 2 1 H 126 01 P06 A001	Coordinar las áreas Administrativas de la Subsecretaría de Ingresos	0.00	0.00	0.00	0.00	0.00	0.00	0.00	0.00	0.00	0.00	0.00	0.00
01 1 5 2 1 H 126 01 P06 A001 000	Cobertura Estatal	0.00	0.00	0.00	0.00	0.00	0.00	0.00	0.00	0.00	0.00	0.00	0.00
01 1 5 2 1 H 126 01 P06 A001 000 1 1000	Servicios Personales	0.00	0.00	0.00	0.00	0.00	0.00	0.00	0.00	0.00	0.00	0.00	0.00
01 1 5 2 1 H 126 01 P06 A001 000 1 1700	Pago de Estímulos a Servidores Públicos	0.00	0.00	0.00	0.00	0.00	0.00	0.00	0.00	0.00	0.00	0.00	0.00
01 1 5 2 1 H 126 01 P06 A001 000 1 171	Estímulos	0.00	0.00	0.00	0.00	0.00	0.00	0.00	0.00	0.00	0.00	0.00	0.00
01 1 5 2 1 H 126 01 P06 A001 000 1 17102 J 1 7Y12 F 2	Estímulos al Personal	0.00	0.00	0.00	0.00	0.00	0.00	0.00	0.00	0.00	0.00	0.00	0.00
02	Coordinación Técnica	0.00	0.00	0.00	0.00	0.00	0.00	0.00	0.00	0.00	0.00	0.00	0.00
02 1	Gobierno	0.00	0.00	0.00	0.00	0.00	0.00	0.00	0.00	0.00	0.00	0.00	0.00
02 1 5	Asuntos financieros y hacendarios	0.00	0.00	0.00	0.00	0.00	0.00	0.00	0.00	0.00	0.00	0.00	0.00
02 1 5 2	Asuntos hacendarios	0.00	0.00	0.00	0.00	0.00	0.00	0.00	0.00	0.00	0.00	0.00	0.00
02 1 5 2 1	Asuntos hacendarios	0.00	0.00	0.00	0.00	0.00	0.00	0.00	0.00	0.00	0.00	0.00	0.00
02 1 5 2 1 H	Programa Sectorial de Función Pública	0.00	0.00	0.00	0.00	0.00	0.00	0.00	0.00	0.00	0.00	0.00	0.00
02 1 5 2 1 H 126	Programa de recaudación y administración de los ingresos públicos	0.00	0.00	0.00	0.00	0.00	0.00	0.00	0.00	0.00	0.00	0.00	0.00
02 1 5 2 1 H 126 01	Asignación Normal	0.00	0.00	0.00	0.00	0.00	0.00	0.00	0.00	0.00	0.00	0.00	0.00
02 1 5 2 1 H 126 01 H01	Hacienda pública responsable, eficiente y equitativa	0.00	0.00	0.00	0.00	0.00	0.00	0.00	0.00	0.00	0.00	0.00	0.00
02 1 5 2 1 H 126 01 H01 A001	Fortalecimiento de mecanismos hacendarios; estructuración, gestión, seguimiento y/o consolidación de proyectos estratégicos	0.00	0.00	0.00	0.00	0.00	0.00	0.00	0.00	0.00	0.00	0.00	0.00
02 1 5 2 1 H 126 01 H01 A001 000	Cobertura Estatal	0.00	0.00	0.00	0.00	0.00	0.00	0.00	0.00	0.00	0.00	0.00	0.00
02 1 5 2 1 H 126 01 H01 A001 000 1 1030	Servicios Personales	0.00	0.00	0.00	0.00	0.00	0.00	0.00	0.00	0.00	0.00	0.00	0.00
02 1 5 2 1 H 126 01 H01 A001 000 1 1400	Seguridad Social	0.00	0.00	0.00	0.00	0.00	0.00	0.00	0.00	0.00	0.00	0.00	0.00
02 1 5 2 1 H 126 01 H01 A001 000 1 141	Aportaciones de Seguridad Social	0.00	0.00	0.00	0.00	0.00	0.00	0.00	0.00	0.00	0.00	0.00	0.00
02 1 5 2 1 H 126 01 H01 A001 000 1 14103 J 1 7Y12 F 2	Aportaciones al IMSS	0.00	0.00	0.00	0.00	0.00	0.00	0.00	0.00	0.00	0.00	0.00	0.00
03	Dirección de Administración de Personal	0.00	0.00	0.00	0.00	0.00	0.00	0.00	0.00	0.00	0.00	0.00	0.00
03 1	Gobierno	0.00	0.00	0.00	0.00	0.00	0.00	0.00	0.00	0.00	0.00	0.00	0.00



GOBIERNO CONSTITUCIONAL DEL ESTADO DE CHIAPAS

SECRETARÍA DE HACIENDA

Recurso Federales - Fondo General de Participaciones (Clasificación Administrativa)

SISTEMA PRESUPUESTARIO 2018

(PESOS)

CIERRE 2018

EP-5811

Página 1 de 124

lunes, 31 de diciembre de 2018

2111110 Secretaría de Hacienda

Table with columns: UR, FI, FUN, SF, SS, FP, PP, OA, AI, PT, MPIO, COGC, GASTO, TG, TR, FF, SFTS, DESCRIPCIÓN, Presupuesto Aprobado, Modificación Neta, Presupuesto Modificado, Presupuesto Liberado, Presupuesto por Liberar, Presupuesto Ministrado, Presupuesto Comprometido Modificado, Presupuesto Devengado Modificado, Presupuesto Ejercido Modificado, Presupuesto Pagado Modificado, Disponibilidad Financiera Modificada, Disponible Presupuestario Modificado.

Handwritten signature



GOBIERNO CONSTITUCIONAL DEL ESTADO DE CHIAPAS

SECRETARÍA DE HACIENDA

Recurso Federales - Participación por Impuestos Especiales (Clasificación Administrativa)

SISTEMA PRESUPUESTARIO 2018

(PESOS)

CIERRE 2018

EP-5813

Página 1 de 35

lunes, 31 de diciembre de 2018

21111110 Secretaría de Hacienda

Table with columns: UR, FI, FUN, SF, SS, FP, PP, OA, AI, PT, MPIO, COGC, GASTO, TG, TR, FF, SFTE, DESCRIPCIÓN, Presupuesto Aprobado, Modificación Nota, Presupuesto Modificado, Presupuesto Liberado, Presupuesto por Liberar, Presupuesto Ministrado, Presupuesto Comprometido Modificado, Presupuesto Devengado Modificado, Presupuesto Ejercido Modificado, Presupuesto Pagado Modificado, Disponibilidad Financiera Modificada, Disponible Presupuestario Modificado.

Handwritten signature or initials



GOBIERNO CONSTITUCIONAL DEL ESTADO DE CHIAPAS

SECRETARÍA DE HACIENDA

Recurso Federales - Fondo de Fiscalización y Recaudación (Clasificación Administrativa)

SISTEMA PRESUPUESTARIO 2018

(PESOS)

CIERRE 2018

EP-5814

2111110 Secretaría de Hacienda

Página 1 de 4
Año: 2018
Mes: 31 de diciembre de 2018

UR	FI	FUN	SF	SSF	PP	OA	AI	PT	MPIO	COGC	GASTO	TG	TR	FF	SFTE	DESCRIPCIÓN	Presupuesto Aprobado	Modificación Neta	Presupuesto Modificado	Presupuesto Liberado	Presupuesto por liberar	Presupuesto Ministrado	Presupuesto Comprometido Modificado	Presupuesto Devengado Modificado	Presupuesto Ejecutado Modificado	Presupuesto Pagado Modificado	Disponibilidad Final Modificada	Responsable Presupuestario Modificado								
Gran Total																	0.00	1,064,983.26	1,064,983.26	1,064,983.26	0.00	1,064,983.26	1,064,983.26	1,064,983.26	1,064,983.26	1,064,983.26	0.00	0.00	0.00	0.00	0.00	0.00				
Total																	0.00	1,064,983.26	1,064,983.26	1,064,983.26	0.00	1,064,983.26	1,064,983.26	1,064,983.26	1,064,983.26	1,064,983.26	0.00	0.00	0.00	0.00	0.00					
TOTAL FUENTE DE FINANCIAMIENTO																	0.00	1,064,983.26	1,064,983.26	1,064,983.26	0.00	1,064,983.26	1,064,983.26	1,064,983.26	1,064,983.26	1,064,983.26	0.00	0.00	0.00	0.00	0.00					
TOTAL GLOBAL FUNCIÓN 5 Asuntos financieros y hacendarios																	0.00	1,064,983.26	1,064,983.26	1,064,983.26	0.00	1,064,983.26	1,064,983.26	1,064,983.26	1,064,983.26	1,064,983.26	0.00	0.00	0.00	0.00	0.00					
TOTAL GLOBAL SUBFUENTE DE FINANCIAMIENTO A Gastos Comprometidos y/o Devengados por Registrar																	0.00	7,046.21	7,046.21	7,046.21	0.00	7,046.21	7,046.21	7,046.21	7,046.21	7,046.21	0.00	0.00	0.00	0.00	0.00					
INSTITUCIONALES																	0.00	7,046.21	7,046.21	7,046.21	0.00	7,046.21	7,046.21	7,046.21	7,046.21	7,046.21	0.00	0.00	0.00	0.00	0.00					
29																Unidad de Apoyo Administrativa	0.00	7,046.21	7,046.21	7,046.21	0.00	7,046.21	7,046.21	7,046.21	7,046.21	7,046.21	7,046.21	0.00	0.00							
29	1															Gobierno	0.00	7,046.21	7,046.21	7,046.21	0.00	7,046.21	7,046.21	7,046.21	7,046.21	7,046.21	7,046.21	7,046.21	0.00	0.00						
29	1	5														Asuntos financieros y hacendarios	0.00	7,046.21	7,046.21	7,046.21	0.00	7,046.21	7,046.21	7,046.21	7,046.21	7,046.21	7,046.21	7,046.21	7,046.21	0.00	0.00					
29	1	5	2													Asuntos hacendarios	0.00	7,046.21	7,046.21	7,046.21	0.00	7,046.21	7,046.21	7,046.21	7,046.21	7,046.21	7,046.21	7,046.21	7,046.21	0.00	0.00					
29	1	5	2	1												Programa Sectorial de Función Pública	0.00	7,046.21	7,046.21	7,046.21	0.00	7,046.21	7,046.21	7,046.21	7,046.21	7,046.21	7,046.21	7,046.21	7,046.21	7,046.21	0.00	0.00				
29	1	5	2	1	H											Programa de administración del gasto	0.00	7,046.21	7,046.21	7,046.21	0.00	7,046.21	7,046.21	7,046.21	7,046.21	7,046.21	7,046.21	7,046.21	7,046.21	7,046.21	0.00	0.00				
29	1	5	2	1	H	122										Asignación Normal	0.00	7,046.21	7,046.21	7,046.21	0.00	7,046.21	7,046.21	7,046.21	7,046.21	7,046.21	7,046.21	7,046.21	7,046.21	7,046.21	0.00	0.00				
29	1	5	2	1	H	122	01									Servicios de apoyo administrativo	0.00	7,046.21	7,046.21	7,046.21	0.00	7,046.21	7,046.21	7,046.21	7,046.21	7,046.21	7,046.21	7,046.21	7,046.21	7,046.21	7,046.21	0.00	0.00			
29	1	5	2	1	H	122	01	S01								Administración de los Recursos Humanos, Financieros y Materiales	0.00	7,046.21	7,046.21	7,046.21	0.00	7,046.21	7,046.21	7,046.21	7,046.21	7,046.21	7,046.21	7,046.21	7,046.21	7,046.21	7,046.21	0.00	0.00			
29	1	5	2	1	H	122	01	S01	A000	000						Cobertura Estatal	0.00	7,046.21	7,046.21	7,046.21	0.00	7,046.21	7,046.21	7,046.21	7,046.21	7,046.21	7,046.21	7,046.21	7,046.21	7,046.21	7,046.21	7,046.21	0.00	0.00		
29	1	5	2	1	H	122	01	S01	A020	000	1	3000				Servicios Generales	0.00	7,046.21	7,046.21	7,046.21	0.00	7,046.21	7,046.21	7,046.21	7,046.21	7,046.21	7,046.21	7,046.21	7,046.21	7,046.21	7,046.21	7,046.21	0.00	0.00		
29	1	5	2	1	H	122	01	S01	A021	000	1	3900				Otros Servicios Generales	0.00	7,046.21	7,046.21	7,046.21	0.00	7,046.21	7,046.21	7,046.21	7,046.21	7,046.21	7,046.21	7,046.21	7,046.21	7,046.21	7,046.21	7,046.21	7,046.21	0.00	0.00	
29	1	5	2	1	H	122	01	S01	A001	000	1	398				Impuesto Sobre Nóminas y Otros que se Sirven de una Relación Laboral	0.00	7,046.21	7,046.21	7,046.21	0.00	7,046.21	7,046.21	7,046.21	7,046.21	7,046.21	7,046.21	7,046.21	7,046.21	7,046.21	7,046.21	7,046.21	7,046.21	0.00	0.00	
29	1	5	2	1	H	122	01	S01	A001	000	1	39801	1	1	5814	A 2	Impuesto Sobre Nóminas y Otros que se Sirven de una Relación Laboral	0.00	7,046.21	7,046.21	7,046.21	0.00	7,046.21	7,046.21	7,046.21	7,046.21	7,046.21	7,046.21	7,046.21	7,046.21	7,046.21	7,046.21	7,046.21	7,046.21	0.00	0.00
TOTAL GLOBAL SUBFUENTE DE FINANCIAMIENTO B Economías de Ejercicios Anteriores																	0.00	0.00	0.00	0.00	0.00	0.00	0.00	0.00	0.00	0.00	0.00	0.00	0.00	0.00	0.00	0.00				
INSTITUCIONALES																	0.00	0.00	0.00	0.00	0.00	0.00	0.00	0.00	0.00	0.00	0.00	0.00	0.00	0.00	0.00	0.00	0.00			
26																Secretaría de Ingresos	0.00	0.00	0.00	0.00	0.00	0.00	0.00	0.00	0.00	0.00	0.00	0.00	0.00	0.00	0.00	0.00				
26	1															Gobierno	0.00	0.00	0.00	0.00	0.00	0.00	0.00	0.00	0.00	0.00	0.00	0.00	0.00	0.00	0.00	0.00	0.00			
26	1	5														Asuntos financieros y hacendarios	0.00	0.00	0.00	0.00	0.00	0.00	0.00	0.00	0.00	0.00	0.00	0.00	0.00	0.00	0.00	0.00	0.00			
26	1	5	2													Asuntos hacendarios	0.00	0.00	0.00	0.00	0.00	0.00	0.00	0.00	0.00	0.00	0.00	0.00	0.00	0.00	0.00	0.00	0.00			
26	1	5	2	1												Programa Sectorial de Función Pública	0.00	0.00	0.00	0.00	0.00	0.00	0.00	0.00	0.00	0.00	0.00	0.00	0.00	0.00	0.00	0.00	0.00			
26	1	5	2	1	H											Programa de recaudación y administración de los ingresos públicos	0.00	0.00	0.00	0.00	0.00	0.00	0.00	0.00	0.00	0.00	0.00	0.00	0.00	0.00	0.00	0.00	0.00			
26	1	5	2	1	H	126										Asignación Normal	0.00	0.00	0.00	0.00	0.00	0.00	0.00	0.00	0.00	0.00	0.00	0.00	0.00	0.00	0.00	0.00	0.00			
26	1	5	2	1	H	126	01									Política de ingresos equitativa y promoción de la competitividad	0.00	0.00	0.00	0.00	0.00	0.00	0.00	0.00	0.00	0.00	0.00	0.00	0.00	0.00	0.00	0.00	0.00			
26	1	5	2	1	H	126	01	P06								Desarrollo regional de los servicios Municipales	0.00	0.00	0.00	0.00	0.00	0.00	0.00	0.00	0.00	0.00	0.00	0.00	0.00	0.00	0.00	0.00	0.00			
26	1	5	2	1	H	126	01	P06	A002	000						Cobertura Estatal	0.00	0.00	0.00	0.00	0.00	0.00	0.00	0.00	0.00	0.00	0.00	0.00	0.00	0.00	0.00	0.00	0.00			
26	1	5	2	1	H	126	01	P06	A020	000	0	3000				Servicios Generales	0.00	0.00	0.00	0.00	0.00	0.00	0.00	0.00	0.00	0.00	0.00	0.00	0.00	0.00	0.00	0.00	0.00			
26	1	5	2	1	H	126	01	P06	A002	000	0	3500				Servicios de Instalación, Reparación, Mantenimiento y Construcción	0.00	0.00	0.00	0.00	0.00	0.00	0.00	0.00	0.00	0.00	0.00	0.00	0.00	0.00	0.00	0.00	0.00			
26	1	5	2	1	H	126	01	P06	A002	000	0	351				Conservación y Mantenimiento Menor de Inmuebles	0.00	0.00	0.00	0.00	0.00	0.00	0.00	0.00	0.00	0.00	0.00	0.00	0.00	0.00	0.00	0.00	0.00			



GOBIERNO CONSTITUCIONAL DEL ESTADO DE CHIAPAS
SECRETARÍA DE HACIENDA
Recurso Federales - Fondo de Compensación (Clasificación Administrativa)
SISTEMA PRESUPUESTARIO 2018
(PESOS)
CIERRE 2018

UR	FI	FUN	SF	SP	PP	OA	AI	PT	MPIO	COGC	GASTO	TG	TR	FF	SFTE	DESCRIPCIÓN	Presupuesto Aprobado	Modificación Neta	Presupuesto Modificado	Presupuesto Liberado	Presupuesto por Liberar	Presupuesto Ministrado	Presupuesto Comprometido Modificado	Presupuesto Devengado Modificado	Presupuesto Ejercido Modificado	Presupuesto Pagado Modificado	Disponibilidad Financiera Modificada	Disponibilidad Presupuestaria Modificada			
21111110 Secretaría de Hacienda																	0.00	42,873,463.28	42,873,463.28	42,873,463.28	0.00	42,873,463.28	42,873,363.28	42,873,363.28	42,873,363.28	100.00	100.00				
Total																	0.00	42,873,463.28	42,873,463.28	42,873,463.28	0.00	42,873,463.28	42,873,363.28	42,873,363.28	42,873,363.28	100.00	100.00				
TOTAL FUENTE DE FINANCIAMIENTO																	0.00	42,873,463.28	42,873,463.28	42,873,463.28	0.00	42,873,463.28	42,873,363.28	42,873,363.28	42,873,363.28	100.00	100.00				
TOTAL GLOBAL FUNCIÓN 5 Asuntos financieros y hacendarios																	0.00	42,873,463.28	42,873,463.28	42,873,463.28	0.00	42,873,463.28	42,873,363.28	42,873,363.28	42,873,363.28	100.00	100.00				
TOTAL GLOBAL SUBFUENTE DE FINANCIAMIENTO D Productos Financieros de Ejercicios Anteriores																	0.00	591,213.78	591,213.78	591,213.78	0.00	591,213.78	591,213.78	591,213.78	591,213.78	0.00	0.00				
INSTITUCIONALES																	0.00	591,213.78	591,213.78	591,213.78	0.00	591,213.78	591,213.78	591,213.78	591,213.78	0.00	0.00				
26																Subsecretaría de Ingresos	0.00	591,213.78	591,213.78	591,213.78	0.00	591,213.78	591,213.78	591,213.78	591,213.78	591,213.78	0.00	0.00			
26	1															Gobierno	0.00	591,213.78	591,213.78	591,213.78	0.00	591,213.78	591,213.78	591,213.78	591,213.78	591,213.78	0.00	0.00			
26	1	5														Asuntos financieros y hacendarios	0.00	591,213.78	591,213.78	591,213.78	0.00	591,213.78	591,213.78	591,213.78	591,213.78	591,213.78	0.00	0.00			
26	1	5	2													Asuntos hacendarios	0.00	591,213.78	591,213.78	591,213.78	0.00	591,213.78	591,213.78	591,213.78	591,213.78	591,213.78	0.00	0.00			
26	1	5	2	1												Asuntos hacendarios	0.00	591,213.78	591,213.78	591,213.78	0.00	591,213.78	591,213.78	591,213.78	591,213.78	591,213.78	0.00	0.00			
26	1	5	2	1	H											Programa Sectorial de Función Pública	0.00	591,213.78	591,213.78	591,213.78	0.00	591,213.78	591,213.78	591,213.78	591,213.78	591,213.78	0.00	0.00			
26	1	5	2	1	H	126										Programa de recaudación y administración de los ingresos públicos	0.00	591,213.78	591,213.78	591,213.78	0.00	591,213.78	591,213.78	591,213.78	591,213.78	591,213.78	0.00	0.00			
26	1	5	2	1	H	126	01									Asignación Normal	0.00	591,213.78	591,213.78	591,213.78	0.00	591,213.78	591,213.78	591,213.78	591,213.78	591,213.78	0.00	0.00			
26	1	5	2	1	H	126	01	P06								Política de ingresos equitativa y promotora de la competitividad	0.00	591,213.78	591,213.78	591,213.78	0.00	591,213.78	591,213.78	591,213.78	591,213.78	591,213.78	0.00	0.00			
26	1	5	2	1	H	126	01	P06	A002							Desarrollo regional de los servicios Hacendarios	0.00	591,213.78	591,213.78	591,213.78	0.00	591,213.78	591,213.78	591,213.78	591,213.78	591,213.78	0.00	0.00			
26	1	5	2	1	H	126	01	P06	A002	000						Cobertura Estatal	0.00	591,213.78	591,213.78	591,213.78	0.00	591,213.78	591,213.78	591,213.78	591,213.78	591,213.78	0.00	0.00			
26	1	5	2	1	H	126	01	P06	A002	000	0	3000				Servicios Generales	0.00	591,213.78	591,213.78	591,213.78	0.00	591,213.78	591,213.78	591,213.78	591,213.78	591,213.78	0.00	0.00			
26	1	5	2	1	H	126	01	P06	A002	000	0	3500				Servicios de Instalación, Reparación, Mantenimiento y Conservación	0.00	591,213.78	591,213.78	591,213.78	0.00	591,213.78	591,213.78	591,213.78	591,213.78	591,213.78	0.00	0.00			
26	1	5	2	1	H	126	01	P06	A002	000	0	351				Conservación y Mantenimiento Menor de Inmuebles	0.00	443,630.81	443,630.81	443,630.81	0.00	443,630.81	443,630.81	443,630.81	443,630.81	443,630.81	0.00	0.00			
26	1	5	2	1	H	126	01	P06	A002	000	0	35106	1	1	5815	D	1		Conservación y Mantenimiento Menor de Inmuebles	0.00	443,630.81	443,630.81	443,630.81	0.00	443,630.81	443,630.81	443,630.81	443,630.81	443,630.81	0.00	0.00
26	1	5	2	1	H	126	01	P06	A002	000	0	353				Instalación, Reparación y Mantenimiento de Equipo de Computo y Tecnologías de la Información	0.00	147,582.97	147,582.97	147,582.97	0.00	147,582.97	147,582.97	147,582.97	147,582.97	147,582.97	0.00	0.00			
26	1	5	2	1	H	126	01	P06	A002	000	0	35301	1	1	5815	D	1		Mantenimiento y Conservación de Bienes Informáticos	0.00	147,582.97	147,582.97	147,582.97	0.00	147,582.97	147,582.97	147,582.97	147,582.97	147,582.97	0.00	0.00
TOTAL GLOBAL SUBFUENTE DE FINANCIAMIENTO H Recursos por Reducciones en Otras Previsiones (Recursos del Ejercicio 5)																	0.00	42,282,249.50	42,282,249.50	42,282,249.50	0.00	42,282,249.50	42,282,149.50	42,282,149.50	42,282,149.50	100.00	100.00				
INSTITUCIONALES																	0.00	42,282,249.50	42,282,249.50	42,282,249.50	0.00	42,282,249.50	42,282,149.50	42,282,149.50	42,282,149.50	100.00	100.00				
14																Dirección de Obligaciones Fiscales y Retenciones	0.00	42,282,249.50	42,282,249.50	42,282,249.50	0.00	42,282,249.50	42,282,149.50	42,282,149.50	42,282,149.50	42,282,149.50	100.00	100.00			
14	1															Gobierno	0.00	42,282,249.50	42,282,249.50	42,282,249.50	0.00	42,282,249.50	42,282,149.50	42,282,149.50	42,282,149.50	42,282,149.50	100.00	100.00			
14	1	5														Asuntos financieros y hacendarios	0.00	42,282,249.50	42,282,249.50	42,282,249.50	0.00	42,282,249.50	42,282,149.50	42,282,149.50	42,282,149.50	42,282,149.50	100.00	100.00			
14	1	5	2													Asuntos hacendarios	0.00	42,282,249.50	42,282,249.50	42,282,249.50	0.00	42,282,249.50	42,282,149.50	42,282,149.50	42,282,149.50	42,282,149.50	100.00	100.00			
14	1	5	2	1												Asuntos hacendarios	0.00	42,282,249.50	42,282,249.50	42,282,249.50	0.00	42,282,249.50	42,282,149.50	42,282,149.50	42,282,149.50	42,282,149.50	100.00	100.00			
14	1	5	2	1	H											Programa Sectorial de Función Pública	0.00	42,282,249.50	42,282,249.50	42,282,249.50	0.00	42,282,249.50	42,282,149.50	42,282,149.50	42,282,149.50	42,282,149.50	100.00	100.00			
14	1	5	2	1	H	124										Programa de administración de recursos humanos	0.00	42,282,249.50	42,282,249.50	42,282,249.50	0.00	42,282,249.50	42,282,149.50	42,282,149.50	42,282,149.50	42,282,149.50	100.00	100.00			
14	1	5	2	1	H	124	01									Asignación Normal	0.00	42,282,249.50	42,282,249.50	42,282,249.50	0.00	42,282,249.50	42,282,149.50	42,282,149.50	42,282,149.50	42,282,149.50	100.00	100.00			
14	1	5	2	1	H	124	01	A10								Aportaciones de seguridad social	0.00	42,282,249.50	42,282,249.50	42,282,249.50	0.00	42,282,249.50	42,282,149.50	42,282,149.50	42,282,149.50	42,282,149.50	100.00	100.00			
14	1	5	2	1	H	124	01	A10	A001							Aportación patronal del 4% sobre la nómina del ISSTECH por servicios médicos sobre el costo de la nómina al personal jubilado sindicalizado	0.00	42,282,249.50	42,282,249.50	42,282,249.50	0.00	42,282,249.50	42,282,149.50	42,282,149.50	42,282,149.50	42,282,149.50	100.00	100.00			

HA



GOBIERNO CONSTITUCIONAL DEL ESTADO DE CHIAPAS

SECRETARÍA DE HACIENDA

Recurso Federales - Fondo de Extracción de Hidrocarburos (Clasificación Administrativa)

SISTEMA PRESUPUESTARIO 2018

(PESOS)

CIERRE 2018

EP-5816

Página 1 de 2

Lunes, 31 de diciembre de 2018

21111110 Secretaría de Hacienda

Table with columns: UR FI UN SF SSF PS PP OA AI PT MPIO COGC GASTO TG TR FF SFTE, DESCRIPCIÓN, Presupuesto Aprobado, Modificación Neta, Presupuesto Modificado, Presupuesto Liberado, Presupuesto por Liberar, Presupuesto Ministrado, Presupuesto Comprometido Modificado, Presupuesto Devengado Modificado, Presupuesto Ejercido Modificado, Presupuesto Pagado Modificado, Disponibilidad Financiera Modificada, Disponible Presupuestario Modificado. Includes sub-totals for 'TOTAL FUENTE DE FINANCIAMIENTO' and 'TOTAL GLOBAL SUBFUENTE DE FINANCIAMIENTO B Economías de Ejercicios Anteriores'.

Handwritten signature or initials



GOBIERNO CONSTITUCIONAL DEL ESTADO DE CHIAPAS

SECRETARÍA DE HACIENDA

Otros Recursos - Fondo de Compensación del I.S.A.N. (Clasificación Administrativa)

SISTEMA PRESUPUESTARIO 2018

(PESOS)

CIERRE 2018

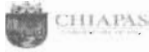
EP-5841

Página 1 de 2

lunes, 31 de diciembre de 2018

21111110 Secretaría de Hacienda

UR	FI	FUN	SF	SSFPS	PP	OA	AI	PT	MPIO	COGC	GASTO	TG	TR	FF	SFTE	DESCRIPCIÓN	Presupuesto Aprobado	Modificación Neta	Presupuesto Modificado	Presupuesto Liberado	Presupuesto por Liberar	Presupuesto Ministrado	Presupuesto Comprometido Modificado	Presupuesto Devengado Modificado	Presupuesto Ejercido Modificado	Presupuesto Pagado Modificado	Disponibilidad Financiera Modificada	Disponibilidad Presupuestaria Modificada															
Gran Total																	0.00	55,828.13	55,828.13	55,828.13	0.00	55,828.13	55,828.13	55,828.13	55,828.13	0.00	55,828.13	55,828.13	55,828.13	55,828.13	55,828.13	55,828.13	55,828.13	0.00	0.00								
Total																	0.00	55,828.13	55,828.13	55,828.13	0.00	55,828.13	55,828.13	55,828.13	55,828.13	0.00	55,828.13	55,828.13	55,828.13	55,828.13	55,828.13	55,828.13	55,828.13	0.00	0.00								
TOTAL FUENTE DE FINANCIAMIENTO																	0.00	55,828.13	55,828.13	55,828.13	0.00	55,828.13	55,828.13	55,828.13	55,828.13	0.00	55,828.13	55,828.13	55,828.13	55,828.13	55,828.13	55,828.13	55,828.13	0.00	0.00								
TOTAL GLOBAL FUNCIÓN 5 Asuntos financieros y hacendarios																	0.00	55,828.13	55,828.13	55,828.13	0.00	55,828.13	55,828.13	55,828.13	55,828.13	0.00	55,828.13	55,828.13	55,828.13	55,828.13	55,828.13	55,828.13	55,828.13	0.00	0.00								
TOTAL GLOBAL SUBFUENTE DE FINANCIAMIENTO B Economías de Ejercicios Anteriores																	0.00	31,853.31	31,853.31	31,853.31	0.00	31,853.31	31,853.31	31,853.31	31,853.31	0.00	31,853.31	31,853.31	31,853.31	31,853.31	31,853.31	31,853.31	31,853.31	31,853.31	0.00	0.00							
INSTITUCIONALES																	0.00	31,853.31	31,853.31	31,853.31	0.00	31,853.31	31,853.31	31,853.31	31,853.31	0.00	31,853.31	31,853.31	31,853.31	31,853.31	31,853.31	31,853.31	31,853.31	0.00	0.00								
26																Subsecretaría de Ingresos	0.00	31,853.31	31,853.31	31,853.31	0.00	31,853.31	31,853.31	31,853.31	31,853.31	31,853.31	31,853.31	31,853.31	31,853.31	0.00	0.00												
26	1															Gobierno	0.00	31,853.31	31,853.31	31,853.31	0.00	31,853.31	31,853.31	31,853.31	31,853.31	31,853.31	31,853.31	31,853.31	31,853.31	31,853.31	0.00	0.00											
26	1	5														Asuntos financieros y hacendarios	0.00	31,853.31	31,853.31	31,853.31	0.00	31,853.31	31,853.31	31,853.31	31,853.31	31,853.31	31,853.31	31,853.31	31,853.31	31,853.31	31,853.31	0.00	0.00										
26	1	5	2													Asuntos hacendarios	0.00	31,853.31	31,853.31	31,853.31	0.00	31,853.31	31,853.31	31,853.31	31,853.31	31,853.31	31,853.31	31,853.31	31,853.31	31,853.31	31,853.31	31,853.31	0.00	0.00									
26	1	5	2	1												Programa Sectorial de Función Pública	0.00	31,853.31	31,853.31	31,853.31	0.00	31,853.31	31,853.31	31,853.31	31,853.31	31,853.31	31,853.31	31,853.31	31,853.31	31,853.31	31,853.31	31,853.31	0.00	0.00									
26	1	5	2	1	H											Programa de recaudación y administración de los ingresos públicos	0.00	31,853.31	31,853.31	31,853.31	0.00	31,853.31	31,853.31	31,853.31	31,853.31	31,853.31	31,853.31	31,853.31	31,853.31	31,853.31	31,853.31	31,853.31	31,853.31	0.00	0.00								
26	1	5	2	1	H	126										Asignación Normal	0.00	31,853.31	31,853.31	31,853.31	0.00	31,853.31	31,853.31	31,853.31	31,853.31	31,853.31	31,853.31	31,853.31	31,853.31	31,853.31	31,853.31	31,853.31	31,853.31	0.00	0.00								
26	1	5	2	1	H	126	01									Política de ingresos equitativa y promotora de la competitividad	0.00	31,853.31	31,853.31	31,853.31	0.00	31,853.31	31,853.31	31,853.31	31,853.31	31,853.31	31,853.31	31,853.31	31,853.31	31,853.31	31,853.31	31,853.31	31,853.31	31,853.31	0.00	0.00							
26	1	5	2	1	H	126	01	P06								Desarrollo regional de los servicios Hacendarios	0.00	31,853.31	31,853.31	31,853.31	0.00	31,853.31	31,853.31	31,853.31	31,853.31	31,853.31	31,853.31	31,853.31	31,853.31	31,853.31	31,853.31	31,853.31	31,853.31	31,853.31	0.00	0.00							
26	1	5	2	1	H	126	01	P06	A002							Cobertura Estatal	0.00	31,853.31	31,853.31	31,853.31	0.00	31,853.31	31,853.31	31,853.31	31,853.31	31,853.31	31,853.31	31,853.31	31,853.31	31,853.31	31,853.31	31,853.31	31,853.31	31,853.31	31,853.31	0.00	0.00						
26	1	5	2	1	H	126	01	P06	A002	000						Materiales y Suministros	0.00	31,853.31	31,853.31	31,853.31	0.00	31,853.31	31,853.31	31,853.31	31,853.31	31,853.31	31,853.31	31,853.31	31,853.31	31,853.31	31,853.31	31,853.31	31,853.31	31,853.31	31,853.31	0.00	0.00						
26	1	5	2	1	H	126	01	P06	A002	000	0					Materiales de Administración, Emisión de Documentos y Artículos Oficiales	0.00	31,853.31	31,853.31	31,853.31	0.00	31,853.31	31,853.31	31,853.31	31,853.31	31,853.31	31,853.31	31,853.31	31,853.31	31,853.31	31,853.31	31,853.31	31,853.31	31,853.31	31,853.31	31,853.31	0.00	0.00					
26	1	5	2	1	H	126	01	P06	A002	000	0	214				Masillas, Útiles y Equipos Menores de Tecnologías de la Información y Comunicaciones	0.00	31,853.31	31,853.31	31,853.31	0.00	31,853.31	31,853.31	31,853.31	31,853.31	31,853.31	31,853.31	31,853.31	31,853.31	31,853.31	31,853.31	31,853.31	31,853.31	31,853.31	31,853.31	31,853.31	0.00	0.00					
26	1	5	2	1	H	126	01	P06	A002	000	0	21401	1			Materiales y Útiles Consumibles para el Procesamiento en Equipos y Bienes Informáticos	0.00	31,853.31	31,853.31	31,853.31	0.00	31,853.31	31,853.31	31,853.31	31,853.31	31,853.31	31,853.31	31,853.31	31,853.31	31,853.31	31,853.31	31,853.31	31,853.31	31,853.31	31,853.31	31,853.31	31,853.31	0.00	0.00				
TOTAL GLOBAL SUBFUENTE DE FINANCIAMIENTO D Productos Financieros de Ejercicios Anteriores																	0.00	19,974.82	19,974.82	19,974.82	0.00	19,974.82	19,974.82	19,974.82	19,974.82	0.00	19,974.82	19,974.82	19,974.82	19,974.82	19,974.82	19,974.82	19,974.82	19,974.82	0.00	0.00							
INSTITUCIONALES																	0.00	19,974.82	19,974.82	19,974.82	0.00	19,974.82	19,974.82	19,974.82	19,974.82	0.00	19,974.82	19,974.82	19,974.82	19,974.82	19,974.82	19,974.82	19,974.82	19,974.82	0.00	0.00							
26																Subsecretaría de Ingresos	0.00	19,974.82	19,974.82	19,974.82	0.00	19,974.82	19,974.82	19,974.82	19,974.82	19,974.82	19,974.82	19,974.82	19,974.82	19,974.82	19,974.82	19,974.82	19,974.82	19,974.82	0.00	0.00							
26	1															Gobierno	0.00	19,974.82	19,974.82	19,974.82	0.00	19,974.82	19,974.82	19,974.82	19,974.82	19,974.82	19,974.82	19,974.82	19,974.82	19,974.82	19,974.82	19,974.82	19,974.82	19,974.82	19,974.82	19,974.82	0.00	0.00					
26	1	5														Asuntos financieros y hacendarios	0.00	19,974.82	19,974.82	19,974.82	0.00	19,974.82	19,974.82	19,974.82	19,974.82	19,974.82	19,974.82	19,974.82	19,974.82	19,974.82	19,974.82	19,974.82	19,974.82	19,974.82	19,974.82	19,974.82	19,974.82	0.00	0.00				
26	1	5	2													Asuntos hacendarios	0.00	19,974.82	19,974.82	19,974.82	0.00	19,974.82	19,974.82	19,974.82	19,974.82	19,974.82	19,974.82	19,974.82	19,974.82	19,974.82	19,974.82	19,974.82	19,974.82	19,974.82	19,974.82	19,974.82	19,974.82	19,974.82	0.00	0.00			
26	1	5	2	1												Programa Sectorial de Función Pública	0.00	19,974.82	19,974.82	19,974.82	0.00	19,974.82	19,974.82	19,974.82	19,974.82	19,974.82	19,974.82	19,974.82	19,974.82	19,974.82	19,974.82	19,974.82	19,974.82	19,974.82	19,974.82	19,974.82	19,974.82	19,974.82	19,974.82	0.00	0.00		
26	1	5	2	1	H											Programa de recaudación y administración de los ingresos públicos	0.00	19,974.82	19,974.82	19,974.82	0.00	19,974.82	19,974.82	19,974.82	19,974.82	19,974.82	19,974.82	19,974.82	19,974.82	19,974.82	19,974.82	19,974.82	19,974.82	19,974.82	19,974.82	19,974.82	19,974.82	19,974.82	19,974.82	19,974.82	0.00	0.00	
26	1	5	2	1	H	126										Asignación Normal	0.00	19,974.82	19,974.82	19,974.82	0.00	19,974.82	19,974.82	19,974.82	19,974.82	19,974.82	19,974.82	19,974.82	19,974.82	19,974.82	19,974.82	19,974.82	19,974.82	19,974.82	19,974.82	19,974.82	19,974.82	19,974.82	19,974.82	0.00	0.00		
26	1	5	2	1	H	126	01									Política de ingresos equitativa y promotora de la competitividad	0.00	19,974.82	19,974.82	19,974.82	0.00	19,974.82	19,974.82	19,974.82	19,974.82	19,974.82	19,974.82	19,974.82	19,974.82	19,974.82	19,974.82	19,974.82	19,974.82	19,974.82	19,974.82	19,974.82	19,974.82	19,974.82	19,974.82	19,974.82	19,974.82	0.00	0.00
26	1	5	2	1	H	126	01	P06								Desarrollo regional de los servicios Hacendarios	0.																										



GOBIERNO CONSTITUCIONAL DEL ESTADO DE CHIAPAS

SECRETARÍA DE HACIENDA

Otros Recursos - Impuesto a la Venta Final de Gasolina y Diesel (Clasificación Administrativa)

SISTEMA PRESUPUESTARIO 2018

(PESOS)

CIERRE 2018

EP-5842

Página 1 de 1
lunes, 31 de diciembre de 2018

21111110 Secretaría de Hacienda

UR	FI	FUN	SF	SP	FS	PP	OA	AI	PT	MPIO	COGC	GASTO	TG	TR	FF	SFTE	DESCRIPCIÓN	Presupuesto Aprobado	Modificación Neta	Presupuesto Modificado	Presupuesto Liberado	Presupuesto por Liberar	Presupuesto Ministrado	Presupuesto Comprometido Modificado	Presupuesto Devengado Modificado	Presupuesto Ejercido Modificado	Presupuesto Pagado Modificado	Disponibilidad Financiera Modificada	Disponible Presupuestario Modificado																			
Gran Total																		0.00	1,165,091.37	1,165,091.37	1,165,091.37	0.00	1,165,091.37	1,165,091.37	1,165,091.37	1,165,091.37	0.00	0.00	0.00	0.00	0.00	0.00	0.00	0.00	0.00	0.00	0.00	0.00	0.00	0.00	0.00	0.00	0.00	0.00	0.00	0.00		
Total																		0.00	1,165,091.37	1,165,091.37	1,165,091.37	0.00	1,165,091.37	1,165,091.37	1,165,091.37	1,165,091.37	0.00	0.00	0.00	0.00	0.00	0.00	0.00	0.00	0.00	0.00	0.00	0.00	0.00	0.00	0.00	0.00	0.00	0.00	0.00	0.00	0.00	
TOTAL FUENTE DE FINANCIAMIENTO																		0.00	1,165,091.37	1,165,091.37	1,165,091.37	0.00	1,165,091.37	1,165,091.37	1,165,091.37	1,165,091.37	0.00	0.00	0.00	0.00	0.00	0.00	0.00	0.00	0.00	0.00	0.00	0.00	0.00	0.00	0.00	0.00	0.00	0.00	0.00	0.00	0.00	
TOTAL GLOBAL FUNCIÓN 5 Asuntos financieros y hacendarios																		0.00	1,165,091.37	1,165,091.37	1,165,091.37	0.00	1,165,091.37	1,165,091.37	1,165,091.37	1,165,091.37	0.00	0.00	0.00	0.00	0.00	0.00	0.00	0.00	0.00	0.00	0.00	0.00	0.00	0.00	0.00	0.00	0.00	0.00	0.00	0.00	0.00	0.00
TOTAL GLOBAL SUBFUENTE DE FINANCIAMIENTO B Economías de Ejercicios Anteriores																		0.00	1,165,091.37	1,165,091.37	1,165,091.37	0.00	1,165,091.37	1,165,091.37	1,165,091.37	1,165,091.37	0.00	0.00	0.00	0.00	0.00	0.00	0.00	0.00	0.00	0.00	0.00	0.00	0.00	0.00	0.00	0.00	0.00	0.00	0.00	0.00	0.00	0.00
INSTITUCIONALES																		0.00	1,165,091.37	1,165,091.37	1,165,091.37	0.00	1,165,091.37	1,165,091.37	1,165,091.37	1,165,091.37	0.00	0.00	0.00	0.00	0.00	0.00	0.00	0.00	0.00	0.00	0.00	0.00	0.00	0.00	0.00	0.00	0.00	0.00	0.00	0.00	0.00	
26																	Subsecretaría de Ingresos	0.00	1,165,091.37	1,165,091.37	1,165,091.37	0.00	1,165,091.37	1,165,091.37	1,165,091.37	1,165,091.37	1,165,091.37	0.00	0.00																			
26	1																Gobierno	0.00	1,165,091.37	1,165,091.37	1,165,091.37	0.00	1,165,091.37	1,165,091.37	1,165,091.37	1,165,091.37	1,165,091.37	0.00	0.00																			
26	1	5															Asuntos financieros y hacendarios	0.00	1,165,091.37	1,165,091.37	1,165,091.37	0.00	1,165,091.37	1,165,091.37	1,165,091.37	1,165,091.37	1,165,091.37	0.00	0.00																			
26	1	5	2														Asuntos hacendarios	0.00	1,165,091.37	1,165,091.37	1,165,091.37	0.00	1,165,091.37	1,165,091.37	1,165,091.37	1,165,091.37	1,165,091.37	0.00	0.00																			
26	1	5	2	1													Asuntos hacendarios	0.00	1,165,091.37	1,165,091.37	1,165,091.37	0.00	1,165,091.37	1,165,091.37	1,165,091.37	1,165,091.37	1,165,091.37	0.00	0.00																			
26	1	5	2	1	H												Programa Sectorial de Función Pública	0.00	1,165,091.37	1,165,091.37	1,165,091.37	0.00	1,165,091.37	1,165,091.37	1,165,091.37	1,165,091.37	1,165,091.37	0.00	0.00																			
26	1	5	2	1	H	126											Programa de recaudación y administración de los ingresos públicos	0.00	1,165,091.37	1,165,091.37	1,165,091.37	0.00	1,165,091.37	1,165,091.37	1,165,091.37	1,165,091.37	1,165,091.37	0.00	0.00																			
26	1	5	2	1	H	126	01										Asignación Normal	0.00	1,165,091.37	1,165,091.37	1,165,091.37	0.00	1,165,091.37	1,165,091.37	1,165,091.37	1,165,091.37	1,165,091.37	0.00	0.00																			
26	1	5	2	1	H	126	01	P06									Política de ingresos equitativa y promotora de la competitividad	0.00	1,165,091.37	1,165,091.37	1,165,091.37	0.00	1,165,091.37	1,165,091.37	1,165,091.37	1,165,091.37	1,165,091.37	0.00	0.00																			
26	1	5	2	1	H	126	01	P06	A002								Desarrollo regional de los servicios hacendarios	0.00	1,165,091.37	1,165,091.37	1,165,091.37	0.00	1,165,091.37	1,165,091.37	1,165,091.37	1,165,091.37	1,165,091.37	0.00	0.00																			
26	1	5	2	1	H	126	01	P06	A002	000							Cobertura Estatal	0.00	1,165,091.37	1,165,091.37	1,165,091.37	0.00	1,165,091.37	1,165,091.37	1,165,091.37	1,165,091.37	1,165,091.37	0.00	0.00																			
26	1	5	2	1	H	126	01	P06	A002	000	0	2000					Materiales y Suministros	0.00	1,165,091.37	1,165,091.37	1,165,091.37	0.00	1,165,091.37	1,165,091.37	1,165,091.37	1,165,091.37	1,165,091.37	0.00	0.00																			
26	1	5	2	1	H	126	01	P06	A002	000	0	2100					Materiales de Administración, Emisión de Documentos y Archivos Oficiales	0.00	1,165,091.37	1,165,091.37	1,165,091.37	0.00	1,165,091.37	1,165,091.37	1,165,091.37	1,165,091.37	1,165,091.37	0.00	0.00																			
26	1	5	2	1	H	126	01	P06	A002	000	0	214					Máquinas, Utiles y Equipos Menores de Tecnologías de la Información y Comunicaciones	0.00	1,165,091.37	1,165,091.37	1,165,091.37	0.00	1,165,091.37	1,165,091.37	1,165,091.37	1,165,091.37	1,165,091.37	0.00	0.00																			
26	1	5	2	1	H	126	01	P06	A002	000	0	21401	1	1	5842	B	1	Materiales y Utiles Consumibles para el Manejo de Equipos y Bienes Informáticos	0.00	1,165,091.37	1,165,091.37	1,165,091.37	0.00	1,165,091.37	1,165,091.37	1,165,091.37	1,165,091.37	1,165,091.37	0.00	0.00																		



GOBIERNO CONSTITUCIONAL DEL ESTADO DE CHIAPAS

SECRETARÍA DE HACIENDA

Recurso Federales - Otros subsidios (Clasificación Administrativa)

SISTEMA PRESUPUESTARIO 2018

(PESOS)

CIERRE 2018

EP-5933

Página 1 de 1

lunes, 31 de diciembre de 2018

21111110 Secretaría de Hacienda

UR	FI	FUN	SF	SS	PP	OA	AI	PT	MPIO	COGC	GASTO	TG	TR	FF	SFTE	DESCRIPCIÓN	Presupuesto Aprobado	Modificación Neta	Presupuesto Modificado	Presupuesto Liberado	Presupuesto por Liberar	Presupuesto Ministrado	Presupuesto Comprometido Modificado	Presupuesto Devengado Modificado	Presupuesto Ejercido Modificado	Presupuesto Pagado Modificado	Disponibilidad Financiera Modificada	Disponible Presupuestario Modificado					
Gran Total																	0.00	1,000,000.00	1,000,000.00	1,000,000.00	0.00	1,000,000.00	1,000,000.00	1,000,000.00	1,000,000.00	0.00	0.00	0.00	0.00	0.00	0.00	0.00	0.00
Total																	0.00	1,000,000.00	1,000,000.00	1,000,000.00	0.00	1,000,000.00	1,000,000.00	1,000,000.00	1,000,000.00	0.00	0.00	0.00	0.00	0.00	0.00	0.00	
TOTAL FUENTE DE FINANCIAMIENTO																	0.00	1,000,000.00	1,000,000.00	1,000,000.00	0.00	1,000,000.00	1,000,000.00	1,000,000.00	1,000,000.00	0.00	0.00	0.00	0.00	0.00	0.00	0.00	
TOTAL GLOBAL FUNCIÓN 5 Asuntos financieros y hacendarios																	0.00	1,000,000.00	1,000,000.00	1,000,000.00	0.00	1,000,000.00	1,000,000.00	1,000,000.00	1,000,000.00	0.00	0.00	0.00	0.00	0.00	0.00	0.00	
TOTAL GLOBAL SUBFUENTE DE FINANCIAMIENTO F Recursos por Ingresos Excedentes																	0.00	1,000,000.00	1,000,000.00	1,000,000.00	0.00	1,000,000.00	1,000,000.00	1,000,000.00	1,000,000.00	0.00	0.00	0.00	0.00	0.00	0.00	0.00	
INSTITUCIONALES																	0.00	1,000,000.00	1,000,000.00	1,000,000.00	0.00	1,000,000.00	1,000,000.00	1,000,000.00	1,000,000.00	0.00	0.00	0.00	0.00	0.00	0.00	0.00	
17																Dirección de Política del Gasto	0.00	1,000,000.00	1,000,000.00	1,000,000.00	0.00	1,000,000.00	1,000,000.00	1,000,000.00	1,000,000.00	1,000,000.00	1,000,000.00	0.00	0.00				
17	1															Gobierno	0.00	1,000,000.00	1,000,000.00	1,000,000.00	0.00	1,000,000.00	1,000,000.00	1,000,000.00	1,000,000.00	1,000,000.00	1,000,000.00	0.00	0.00				
17	1	5														Asuntos financieros y hacendarios	0.00	1,000,000.00	1,000,000.00	1,000,000.00	0.00	1,000,000.00	1,000,000.00	1,000,000.00	1,000,000.00	1,000,000.00	1,000,000.00	0.00	0.00				
17	1	5	2													Asuntos hacendarios	0.00	1,000,000.00	1,000,000.00	1,000,000.00	0.00	1,000,000.00	1,000,000.00	1,000,000.00	1,000,000.00	1,000,000.00	1,000,000.00	0.00	0.00				
17	1	5	2	1												Asuntos hacendarios	0.00	1,000,000.00	1,000,000.00	1,000,000.00	0.00	1,000,000.00	1,000,000.00	1,000,000.00	1,000,000.00	1,000,000.00	1,000,000.00	0.00	0.00				
17	1	5	2	1	H											Programa Sectorial de Función Pública	0.00	1,000,000.00	1,000,000.00	1,000,000.00	0.00	1,000,000.00	1,000,000.00	1,000,000.00	1,000,000.00	1,000,000.00	1,000,000.00	0.00	0.00				
17	1	5	2	1	H	122										Programa de administración del gasto	0.00	1,000,000.00	1,000,000.00	1,000,000.00	0.00	1,000,000.00	1,000,000.00	1,000,000.00	1,000,000.00	1,000,000.00	1,000,000.00	0.00	0.00				
17	1	5	2	1	H	122	01									Asignación Normal	0.00	1,000,000.00	1,000,000.00	1,000,000.00	0.00	1,000,000.00	1,000,000.00	1,000,000.00	1,000,000.00	1,000,000.00	1,000,000.00	0.00	0.00				
17	1	5	2	1	H	122	01	GD1								Gasto público transparente y orientado a resultados	0.00	1,000,000.00	1,000,000.00	1,000,000.00	0.00	1,000,000.00	1,000,000.00	1,000,000.00	1,000,000.00	1,000,000.00	1,000,000.00	0.00	0.00				
17	1	5	2	1	H	122	01	GD1	AD02							Capacitación en Materia de Armonización Contable, Disciplina Financiera y PGR-SED Cobertura Estatal	0.00	1,000,000.00	1,000,000.00	1,000,000.00	0.00	1,000,000.00	1,000,000.00	1,000,000.00	1,000,000.00	1,000,000.00	1,000,000.00	0.00	0.00				
17	1	5	2	1	H	122	01	GD1	AD02	000	0	3000				Servicios Generales	0.00	1,000,000.00	1,000,000.00	1,000,000.00	0.00	1,000,000.00	1,000,000.00	1,000,000.00	1,000,000.00	1,000,000.00	1,000,000.00	0.00	0.00				
17	1	5	2	1	H	122	01	GD1	AD02	000	0	3300				Servicios Profesionales, Científicos, Técnicos y Otros Servicios	0.00	1,000,000.00	1,000,000.00	1,000,000.00	0.00	1,000,000.00	1,000,000.00	1,000,000.00	1,000,000.00	1,000,000.00	1,000,000.00	0.00	0.00				
17	1	5	2	1	H	122	01	GD1	AD02	000	0	334				Servicios de Capacitación	0.00	1,000,000.00	1,000,000.00	1,000,000.00	0.00	1,000,000.00	1,000,000.00	1,000,000.00	1,000,000.00	1,000,000.00	1,000,000.00	0.00	0.00				
17	1	5	2	1	H	122	01	GD1	AD02	000	0	33401	1	2	5933	F 1	Servicios para Capacitación a Servidores Públicos	0.00	1,000,000.00	1,000,000.00	1,000,000.00	0.00	1,000,000.00	1,000,000.00	1,000,000.00	1,000,000.00	1,000,000.00	1,000,000.00	0.00	0.00			