



Gobierno Constitucional del Estado de Chiapas
Secretaría de Hacienda



Cuenta Pública 2o. Trimestre



2018





GOBIERNO DEL
ESTADO DE CHIAPAS

Gobierno Constitucional del Estado de Chiapas

Secretaría de Hacienda

SECRETARÍA
DE HACIENDA

Información Presupuestal

2018



CHIAPAS NOS UNE



GOBIERNO DEL
ESTADO DE CHIAPAS

Gobierno Constitucional del Estado de Chiapas

Secretaría de Hacienda



Estados e Informes Presupuestarios:

- Estado Analítico de Ingresos
- Endeudamiento Neto
- Intereses de la Deuda
- Estado Analítico del Ejercicio del Presupuesto de Egresos Clasificación por Objeto del Gasto (Capítulos y Conceptos)
- Estado Analítico del Ejercicio del Presupuesto de Egresos Clasificación Económica por Tipo de Gasto
- Estado Analítico del Ejercicio del Presupuesto de Egresos Clasificación Administrativa/Organismo
- Estado Analítico del Ejercicio del Presupuesto de Egresos Clasificación Administrativa/Poderes
- Estado Analítico del Ejercicio del Presupuesto de Egresos Clasificación Administrativa/Entidades
- Estado Analítico del Ejercicio del Presupuesto de Egresos Clasificación Funcional (Finalidad y Función)



Información Armonizada CONAC 2018



SISTEMA CONTABLE 2018
ESTADO ANALÍTICO DE INGRESOS
DEL 1o. DE ENERO AL 30 DE JUNIO DE 2018

Fecha: 13/07/2018
Página 1 de 1

RUBRO DE INGRESOS	INGRESO					DIFERENCIA (RECAUDADO - ESTIMADO)
	ESTIMADO	AMPLIACIONES Y REDUCCIONES	MODIFICADO	DEVENGADO	RECAUDADO	
Impuestos	0.00	0.00	0.00	0.00	0.00	0.00
Cuotas y Aportaciones de Seguridad Social	0.00	0.00	0.00	0.00	0.00	0.00
Contribuciones de Mejoras	0.00	0.00	0.00	0.00	0.00	0.00
Derechos	0.00	0.00	0.00	0.00	0.00	0.00
Productos	0.00	0.00	0.00	0.00	0.00	0.00
Corriente	0.00	0.00	0.00	0.00	0.00	0.00
Capital	0.00	0.00	0.00	0.00	0.00	0.00
Aprovechamientos	0.00	0.00	0.00	0.00	0.00	0.00
Corriente	0.00	0.00	0.00	0.00	0.00	0.00
Capital	0.00	0.00	0.00	0.00	0.00	0.00
Ingresos por Venta de Bienes y Servicios	0.00	0.00	0.00	0.00	0.00	0.00
Participaciones y Aportaciones	0.00	0.00	0.00	0.00	0.00	0.00
Transferencias, Asignaciones, Subsidios y Otras Ayudas	0.00	0.00	0.00	0.00	0.00	0.00
Ingresos Derivados de Financiamientos	0.00	0.00	0.00	0.00	0.00	0.00
Total	0.00	0.00	0.00	0.00	0.00	0.00
Ingresos Excedentes						0.00

RUBRO DE INGRESOS	INGRESO					DIFERENCIA (RECAUDADO - ESTIMADO)
	ESTIMADO	AMPLIACIONES Y REDUCCIONES	MODIFICADO	DEVENGADO	RECAUDADO	
Ingresos del Gobierno	0.00	0.00	0.00	0.00	0.00	0.00
Impuestos	0.00	0.00	0.00	0.00	0.00	0.00
Contribuciones de Mejoras	0.00	0.00	0.00	0.00	0.00	0.00
Derechos	0.00	0.00	0.00	0.00	0.00	0.00
Productos	0.00	0.00	0.00	0.00	0.00	0.00
Corriente	0.00	0.00	0.00	0.00	0.00	0.00
Capital	0.00	0.00	0.00	0.00	0.00	0.00
Aprovechamientos	0.00	0.00	0.00	0.00	0.00	0.00
Corriente	0.00	0.00	0.00	0.00	0.00	0.00
Capital	0.00	0.00	0.00	0.00	0.00	0.00
Participaciones y Aportaciones	0.00	0.00	0.00	0.00	0.00	0.00
Transferencias, Asignaciones, Subsidios y Otras Ayudas	0.00	0.00	0.00	0.00	0.00	0.00
Ingresos de organismos y Empresas	0.00	0.00	0.00	0.00	0.00	0.00
Cuotas y Aportaciones de Seguridad Social	0.00	0.00	0.00	0.00	0.00	0.00
Ingresos por Venta de Bienes y Servicios	0.00	0.00	0.00	0.00	0.00	0.00
Transferencias, Asignaciones, Subsidios y Otras Ayudas	0.00	0.00	0.00	0.00	0.00	0.00
Ingresos Derivados de Financiamiento	0.00	0.00	0.00	0.00	0.00	0.00
Ingresos Derivados de Financiamientos	0.00	0.00	0.00	0.00	0.00	0.00
Total	0.00	0.00	0.00	0.00	0.00	0.00
Ingresos Excedentes						0.00

NO APLICA



SISTEMA CONTABLE 2018

ENDEUDAMIENTO NETO

DEL 1o. DE ENERO AL 30 DE JUNIO DE 2018

Página 1 de 1

Fecha:

12/07/2018

IDENTIFICACIÓN DE CRÉDITO O INSTRUMENTO	CONTRATACIÓN/ COLOCACIÓN	AMORTIZACIÓN	ENDEUDAMIENTO NETO
CRÉDITOS BANCARIOS			


TOTAL CRÉDITOS BANCARIOS

OTROS INSTRUMENTOS DE DEUDA


NO APLICA

TOTAL OTROS INSTRUMENTOS DE DEUDA

TOTAL




Lic. Carlos Ramón Bermúdez López
Secretario de Hacienda



Lic. María Teresa Camacho Paniagua
Jefe de la Unidad de Apoyo Administrativo

"Bajo protesta de decir verdad declaramos que los Estados Financieros y sus notas, son razonablemente correctos y son responsabilidad del emisor".



SISTEMA CONTABLE 2018
INTERESES DE LA DEUDA
DEL 1o. DE ENERO AL 30 DE JUNIO DE 2018

Fecha: 12/07/2018
Página 1 de 1

IDENTIFICACIÓN DE CRÉDITO O INSTRUMENTO	DEVENGADO	PAGADO
CRÉDITOS BANCARIOS		


TOTAL DE INTERESES DE CRÉDITOS BANCARIOS

OTROS INSTRUMENTOS DE DEUDA

TOTAL DE INTERESES DE OTROS INSTRUMENTOS DE DEUDA

TOTAL

NO APLICA


Lic. Carlos Ramón Bermúdez López
Secretario de Hacienda


Lic. María Teresa Camacho Paniagua
Jefe de la Unidad de Apoyo Administrativo

“Bajo protesta de decir verdad declaramos que los Estados Financieros y sus notas, son razonablemente correctos y son responsabilidad del emisor”.

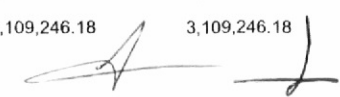


ESTADO ANALÍTICO DEL EJERCICIO DEL PRESUPUESTO DE EGRESOS CLASIFICACIÓN POR OBJETO DEL GASTO
(CAPITULOS Y CONCEPTOS)
DEL 1 DE ENERO AL 30 DE JUNIO DE 2018

(Pesos)

RPA-1

CAPG	CG	DESCRIPCIÓN	PRESUPUESTO DE EGRESOS					SUB EJERCICIO
			APROBADO	AMPLIACIONES - REDUCCIONES	MODIFICADO	DEVENGADO	PAGADO	
1000		Servicios Personales.	812,823,290.82	47,510,751.97	860,334,042.79	394,922,042.75	394,849,510.11	465,412,000.04
	1100	Remuneraciones al Personal de Carácter Permanente.	218,042,879.20	-14,922,313.55	203,120,565.65	96,368,343.80	96,368,343.80	106,752,221.85
	1200	Remuneraciones al Personal de Carácter Transitorio.	2,545,531.54	1,108,889.61	3,654,421.15	1,599,738.28	1,527,205.64	2,054,682.87
	1300	Remuneraciones Adicionales y Especiales.	184,199,553.67	1,729,865.38	185,929,419.05	65,336,158.13	65,336,158.13	120,593,260.92
	1400	Seguridad Social.	130,256,218.78	69,076,752.92	199,332,971.70	121,216,101.19	121,216,101.19	78,116,870.51
	1500	Otras Prestaciones Sociales y Económicas.	229,127,594.11	-2,995,793.67	226,131,800.44	96,568,583.79	96,568,583.79	129,563,216.65
	1600	Previsiones.	11,181,482.42	-11,181,482.42	0.00	0.00	0.00	0.00
	1700	Pago de Estímulos a Servidores Públicos.	37,470,031.10	4,694,833.70	42,164,864.80	13,833,117.56	13,833,117.56	28,331,747.24
2000		Materiales y Suministros.	34,920,450.25	-3,977,581.81	30,942,868.44	16,264,885.47	15,811,070.18	14,677,982.97
	2100	Materiales de Administración, Emisión de Documentos y Artículos Oficiales.	11,847,919.84	2,439,214.98	14,287,134.82	10,554,163.55	10,551,650.99	3,732,971.27
	2200	Alimentos y Utensilios.	8,913,941.89	-2,318,345.67	6,595,596.22	1,868,833.66	1,742,922.95	4,726,762.56
	2300	Materias Primas y Materiales de Producción y Comercialización	12,000.00	-12,000.00	0.00	0.00	0.00	0.00
	2400	Materiales y Artículos de Construcción y de Reparación.	813,728.27	-137,375.69	676,352.58	289,559.35	198,434.10	386,793.23
	2500	Productos Químicos, Farmacéuticos y de Laboratorio.	223,403.44	-100,808.05	122,595.39	33,275.13	33,275.13	89,320.26
	2600	Combustibles, Lubricantes y Aditivos.	10,335,860.69	-3,941,720.63	6,394,140.06	3,010,217.42	2,787,713.05	3,383,922.64
	2700	Vestuario, Blancos, Prendas de Protección y Artículos Deportivos.	92,299.47	-67,461.49	24,837.98	0.00	0.00	24,837.98
	2900	Herramientas, Refacciones y Accesorios Menores.	2,681,296.65	160,914.74	2,842,211.39	508,836.36	497,073.96	2,333,375.03
3000		Servicios Generales.	0.00	259,943,297.07	259,943,297.07	190,364,231.38	163,813,571.27	69,579,065.69
	3100	Servicios Básicos.	0.00	14,615,570.44	14,615,570.44	4,382,252.58	4,310,740.53	10,233,317.86
	3200	Servicios de Arrendamiento.	0.00	35,670,463.25	35,670,463.25	16,282,868.62	16,253,640.07	19,387,594.63
	3300	Servicios Profesionales, Científicos, Técnicos y Otros Servicios.	0.00	70,834,684.32	70,834,684.32	61,338,763.90	52,369,039.34	9,495,920.42
	3400	Servicios Financieros, Bancarios y Comerciales.	0.00	19,194,864.00	19,194,864.00	5,507,777.96	4,487,543.10	13,687,086.04
	3500	Servicios de Instalación, Reparación, Mantenimiento y Conservación.	0.00	8,394,825.67	8,394,825.67	3,308,903.69	3,274,965.58	5,085,921.98
	3600	Servicios de Comunicación Social y Publicidad.	0.00	5,086,981.08	5,086,981.08	4,895,576.35	4,892,527.03	191,404.73
	3700	Servicios de Traslado y Viáticos.	0.00	6,816,438.97	6,816,438.97	2,082,444.66	2,082,444.66	4,733,994.31
	3800	Servicios Oficiales.	0.00	3,772,418.46	3,772,418.46	3,109,246.18	3,109,246.18	663,172.28



ESTADO ANALÍTICO DEL EJERCICIO DEL PRESUPUESTO DE EGRESOS CLASIFICACIÓN POR OBJETO DEL GASTO
(CAPITULOS Y CONCEPTOS)
DEL 1 DE ENERO AL 30 DE JUNIO DE 2018

(Pesos)

RPA-1

CAPG	CG	DESCRIPCIÓN	PRESUPUESTO DE EGRESOS					SUB EJERCICIO
			APROBADO	AMPLIACIONES - REDUCCIONES	MODIFICADO	DEVENGADO	PAGADO	
	3900	Otros Servicios Generales.	0.00	95,557,050.88	95,557,050.88	89,456,397.44	73,033,424.78	6,100,653.44
4000		Transferencias, Asignaciones, Subsidios y Otras Ayudas.	17,839,757.42	-10,531,013.87	7,308,743.55	2,137,610.08	2,137,610.08	5,171,133.47
	4100	Transferencias Internas y Asignaciones al Sector Público.	2,050,354.64	0.00	2,050,354.64	1,056,000.00	1,056,000.00	994,354.64
	4300	Subsidios y Subvenciones.	0.00	448,452.60	448,452.60	440,509.69	440,509.69	7,942.91
	4400	Ayudas Sociales.	15,789,402.78	-10,979,466.47	4,809,936.31	641,100.39	641,100.39	4,168,835.92
5000		Bienes Muebles, Inmuebles e Intangibles.	7,727,263.62	73,547.48	7,800,811.10	0.00	0.00	7,800,811.10
	5100	Mobiliario y Equipo de Administración.	3,220,860.82	70,624.28	3,291,485.10	0.00	0.00	3,291,485.10
	5600	Maquinaria, Otros Equipos y Herramientas.	0.00	2,923.20	2,923.20	0.00	0.00	2,923.20
	5900	Activos Intangibles.	4,506,402.80	0.00	4,506,402.80	0.00	0.00	4,506,402.80
7000		Inversiones Financieras y Otras Provisiones.	0.00	550,000.00	550,000.00	200,000.00	200,000.00	350,000.00
	7500	Inversiones en Fideicomisos, Mandatos y Otros Análogos.	0.00	550,000.00	550,000.00	200,000.00	200,000.00	350,000.00
9000		Deuda Pública.	0.00	11,035,808.26	11,035,808.26	11,002,721.03	11,002,721.03	33,087.23
	9900	Adeudos de Ejercicios Fiscales Anteriores (ADEFAS).	0.00	11,035,808.26	11,035,808.26	11,002,721.03	11,002,721.03	33,087.23
TOTAL DEL GASTO:			873,310,762.11	304,604,809.10	1,177,915,571.21	614,891,490.71	587,814,482.67	563,024,080.50




ESTADO ANALÍTICO DEL EJERCICIO DEL PRESUPUESTO DE EGRESOS CLASIFICACIÓN ECONÓMICA POR TIPO
DE GASTO
DEL 1 DE ENERO AL 30 DE JUNIO DE 2018

(Pesos)

RPA-2

CONCEPTO	PRESUPUESTO DE EGRESOS					SUB EJERCICIO
	APROBADO	AMPLIACIONES - REDUCCIONES	MODIFICADO	DEVENGADO	PAGADO	
GASTO CORRIENTE	865,583,498.49	304,181,261.62	1,169,764,760.11	614,891,490.71	587,814,482.67	554,873,269.40
GASTO DE CAPITAL	7,727,263.62	423,547.48	8,150,811.10	0.00	0.00	8,150,811.10
AMORTIZACIÓN DE LA DEUDA Y DISMINUCIÓN DE PASIVOS	0.00	0.00	0.00	0.00	0.00	0.00
PENSIONES Y JUBILACIONES	0.00	0.00	0.00	0.00	0.00	0.00
PARTICIPACIONES	0.00	0.00	0.00	0.00	0.00	0.00
TOTAL DEL GASTO:	873,310,762.11	304,604,809.10	1,177,915,571.21	614,891,490.71	587,814,482.67	563,024,080.50






GOBIERNO CONSTITUCIONAL DEL ESTADO DE CHIAPAS

RAMO O DEPENDENCIA: Secretaría de Hacienda

ESTADO ANALÍTICO DEL EJERCICIO DEL PRESUPUESTO DE EGRESOS EN CLASIFICACIÓN

ADMINISTRATIVA/ORGANISMO

DEL 1 DE ENERO AL 30 DE JUNIO DE 2018



(Pesos)

RPA-3

CONCEPTO	PRESUPUESTO DE EGRESOS					SUBEJERCICIO
	APROBADO	AMPLIACIONES - REDUCCIONES	MODIFICADO	DEVENGADO	PAGADO	
TOTAL	873,310,762.11	304,604,809.10	1,177,915,571.21	614,891,490.71	587,814,482.67	563,024,080.50
PODER EJECUTIVO	873,310,762.11	304,604,809.10	1,177,915,571.21	614,891,490.71	587,814,482.67	563,024,080.50
Secretaría de Hacienda	873,310,762.11	304,604,809.10	1,177,915,571.21	614,891,490.71	587,814,482.67	563,024,080.50



Gobierno Constitucional del Estado de Chiapas

Ramo o Dependencia: Secretaría de Hacienda

Estado Analítico del Ejercicio del Presupuesto de Egresos en Clasificación Administrativa/Poderes del 1 de Enero al 30 de Junio de 2018



(Pesos)

RPA-4

CONCEPTO	PRESUPUESTO DE EGRESOS					SUBEJERCICIO
	APROBADO	AMPLIACIONES - REDUCCIONES	MODIFICADO	DEVENGADO	PAGADO	
TOTAL	873,310,762.11	304,604,809.10	1,177,915,571.21	614,891,490.71	587,814,482.67	563,024,080.50
PODER EJECUTIVO	873,310,762.11	304,604,809.10	1,177,915,571.21	614,891,490.71	587,814,482.67	563,024,080.50
Secretaría de Hacienda	873,310,762.11	304,604,809.10	1,177,915,571.21	614,891,490.71	587,814,482.67	563,024,080.50
PODER LEGISLATIVO	0.00	0.00	0.00	0.00	0.00	0.00
	0.00	0.00	0.00	0.00	0.00	0.00
PODER JUDICIAL	0.00	0.00	0.00	0.00	0.00	0.00
	0.00	0.00	0.00	0.00	0.00	0.00
ORGANOS AUTONOMOS	0.00	0.00	0.00	0.00	0.00	0.00
	0.00	0.00	0.00	0.00	0.00	0.00



Gobierno Constitucional del Estado de Chiapas

Ramo o Dependencia: Secretaría de Hacienda

Estado Analítico del Ejercicio del Presupuesto de Egresos en Clasificación Administrativa/Entidades del 1 de Enero al 30 de Junio de 2018



(Pesos)

RPA-5

CONCEPTO	PRESUPUESTO DE EGRESOS					SUBEJERCICIO
	APROBADO	AMPLIACIONES - REDUCCIONES	MODIFICADO	DEVENGADO	PAGADO	
ENTIDADES PARAESTATALES Y FIDEICOMISOS NO EMPRESARIALES Y NO FINANCIEROS	NO APLICA					
INSTITUCIONES PÚBLICAS DE SEGURIDAD SOCIAL	NO APLICA					
ENTIDADES PARAESTATALES EMPRESARIALES NO FINANCIERAS CON PARTICIPACION ESTATAL MAYORITARIA	NO APLICA					

ESTADO ANALÍTICO DEL EJERCICIO DEL PRESUPUESTO DE EGRESOS CLASIFICACIÓN FUNCIONAL (FINALIDAD Y FUNCIÓN)
DEL 1 DE ENERO AL 30 DE JUNIO DE 2018

(Pesos)

RPA-6

FI	FU	CONCEPTO	EGRESOS					SUB EJERCICIO
			APROBADO	AMPLIACIONES - REDUCCIONES	MODIFICADO	DEVENGADO	PAGADO	
1		Gobierno	873,310,762.11	293,569,000.84	1,166,879,762.95	603,888,769.68	576,811,761.64	562,990,993.27
	1.5	Asuntos financieros y hacendarios	873,310,762.11	293,569,000.84	1,166,879,762.95	603,888,769.68	576,811,761.64	562,990,993.27
4		Otras no Clasificadas en Funciones Anteriores	0.00	11,035,808.26	11,035,808.26	11,002,721.03	11,002,721.03	33,087.23
	4.4	ADEFAS	0.00	11,035,808.26	11,035,808.26	11,002,721.03	11,002,721.03	33,087.23
TOTAL DEL GASTO:			873,310,762.11	304,604,809.10	1,177,915,571.21	614,891,490.71	587,814,482.67	563,024,080.50



GOBIERNO DEL
ESTADO DE CHIAPAS

Gobierno Constitucional del Estado de Chiapas

Secretaría de Hacienda



Estados e Informes Programáticos:

- Gasto por Categoría Programática
- Programas y Proyectos de Inversión



Información Armonizada CONAC

2018



GOBIERNO DEL ESTADO DE CHIAPAS
RAMO O DEPENDENCIA: Secretaría de Hacienda
GASTO POR CATEGORÍA PROGRAMÁTICA
DEL 1 DE ENERO AL 30 DE JUNIO DE 2018
(Pesos)

CONCEPTO	PRESUPUESTO DE EGRESOS					SUBEJERCICIO
	APROBADO	AMPLIACIONES - REDUCCIONES	MODIFICADO	DEVENGADO	PAGADO	
Programas	873,310,762.11	293,569,000.84	1,166,879,762.95	603,888,769.68	576,811,761.64	562,990,993.27
Subsidios: Sector Social y Privado o Entidades Federativas y Municipios	0.00	0.00	0.00	0.00	0.00	0.00
Otros Subsidios	0.00	0.00	0.00	0.00	0.00	0.00
Sujetos a Reglas de Operación	0.00	0.00	0.00	0.00	0.00	0.00
Desempeño de las Funciones	660,343,228.32	235,312,098.99	895,655,327.31	480,801,978.98	455,774,705.63	414,853,348.33
Específicos	0.00	0.00	0.00	0.00	0.00	0.00
Funciones de las Fuerzas Armadas (Únicamente Gobierno Federal)	0.00	0.00	0.00	0.00	0.00	0.00
Planeación, seguimiento y evaluación de políticas públicas	14,861,668.81	5,560,086.02	20,421,754.83	7,210,195.42	7,190,069.27	13,211,559.41
Prestación de Servicios Públicos	645,481,559.51	229,752,012.97	875,233,572.48	473,591,783.56	448,584,636.36	401,641,788.92
Promoción y fomento	0.00	0.00	0.00	0.00	0.00	0.00
Provisión de Bienes Públicos	0.00	0.00	0.00	0.00	0.00	0.00
Proyectos de inversión	0.00	0.00	0.00	0.00	0.00	0.00
Regulación y supervisión	0.00	0.00	0.00	0.00	0.00	0.00
Administrativos y de Apoyo	212,967,533.79	58,256,901.85	271,224,435.64	123,086,790.70	121,037,056.01	148,137,644.94
Apoyo a la función pública y al mejoramiento de la gestión	12,320,056.39	23,175,668.58	35,495,724.97	24,632,939.42	22,951,550.89	10,862,785.55
Apoyo al proceso presupuestario y para mejorar la eficiencia institucional	200,647,477.40	35,081,233.27	235,728,710.67	98,453,851.28	98,085,505.12	137,274,859.39
Operaciones ajenas	0.00	0.00	0.00	0.00	0.00	0.00
Compromisos	0.00	0.00	0.00	0.00	0.00	0.00
Desastres Naturales	0.00	0.00	0.00	0.00	0.00	0.00
Obligaciones de cumplimiento de resolución jurisdiccional	0.00	0.00	0.00	0.00	0.00	0.00
Obligaciones	0.00	0.00	0.00	0.00	0.00	0.00
Aportaciones a fondos de estabilización	0.00	0.00	0.00	0.00	0.00	0.00
Aportaciones a fondos de inversión y reestructura de pensiones	0.00	0.00	0.00	0.00	0.00	0.00
Aportaciones a la seguridad social	0.00	0.00	0.00	0.00	0.00	0.00
Pensiones y jubilaciones	0.00	0.00	0.00	0.00	0.00	0.00
Programas de Gasto Federalizado (Gobierno Federal)	0.00	0.00	0.00	0.00	0.00	0.00
Gasto Federalizado	0.00	0.00	0.00	0.00	0.00	0.00
Participaciones a entidades federativas y municipios	0.00	0.00	0.00	0.00	0.00	0.00
	0.00	0.00	0.00	0.00	0.00	0.00
Costo financiero, deuda o apoyos a deudores y ahorradores de la banca	0.00	0.00	0.00	0.00	0.00	0.00
	0.00	0.00	0.00	0.00	0.00	0.00
Adeudos de ejercicios fiscales anteriores	0.00	11,035,808.26	11,035,808.26	11,002,721.03	11,002,721.03	33,087.23
	0.00	11,035,808.26	11,035,808.26	11,002,721.03	11,002,721.03	33,087.23
TOTAL DEL GASTO:	873,310,762.11	304,604,809.10	1,177,915,571.21	614,891,490.71	587,814,482.67	563,024,080.50




PROGRAMA Y PROYECTO DE INVERSIÓN
DEL 1 DE ENERO AL 30 DE JUNIO DE 2018

PP	PROGRAMA PRESUPUESTARIO / PROYECTO ESTRATÉGICO	MUNICIPIO / COBERTURA	PRESUPUESTO DE EGRESOS				AVANCE % DEVENGADO/ MODIFICADO
			APROBADO	MODIFICADO	DEVENGADO	PAGADO	
NO APLICA							

JEFE DE LA UNIDAD DE APOYO ADMINISTRATIVO

LIC. MARÍA TERESA CAMACHO PANIAGUA





GOBIERNO DEL
ESTADO DE CHIAPAS

Gobierno Constitucional del Estado de Chiapas

Secretaría de Hacienda



Reintegros Federalizados:

- Formato del Ejercicio y Destino de Gasto Federalizado y Reintegros



Información Armonizada CONAC

2018



SISTEMA CONTABLE 2018

FORMATO DEL EJERCICIO Y DESTINO DE GASTO FEDERALIZADO Y REINTEGROS

DEL 1o. DE ENERO AL 30 DE JUNIO DE 2018

Fecha:

Página 1 de 1

18/07/2018

Programa o Fondo	Destino de los Recursos	Ejercicio		Reintegro
		DEVENGADO	PAGADO	

NO APLICA





GOBIERNO DEL
ESTADO DE CHIAPAS

Gobierno Constitucional del Estado de Chiapas

Secretaría de Hacienda



Estado Analítico del Ejercicio del Presupuesto de Egresos Detallado:

LDF-6a Clasificación por Objeto del Gasto (Capítulo y Concepto).

DF-6b Clasificación Administrativa.

LDF-6c Clasificación Funcional (Finalidad Y función)

LDF-6d Clasificación de Servicios Personales por Categoría.




Información Ley de Disciplina Financiera (LDF)

2018



NOMBRE DEL ENTE PUBLICO : Secretaría de Hacienda
Estado Analítico del Ejercicio del Presupuesto de Egresos Detallado – LDF 6a.
Clasificación por Objeto del Gasto (Capítulo y Concepto)
Del 1 de Enero al 29 de junio de 2018
(PESOS)


Concepto	Egresos					Subejercicio
	Aprobado	Ampliaciones / Reducciones	Modificado	Devengado	Pagado	
b5) Productos Químicos, Farmacéuticos y de Laboratorio.	0.00	0.00	0.00	0.00	0.00	0.00
b6) Combustibles, Lubricantes y Aditivos.	0.00	0.00	0.00	0.00	0.00	0.00
b7) Vestuario, Blancos, Prendas de Protección y Artículos Deportivos.	0.00	0.00	0.00	0.00	0.00	0.00
b8) Materiales y Suministros para Segundaed.	0.00	0.00	0.00	0.00	0.00	0.00
b9) Herramientas, Refacciones y Accesorios Menores.	0.00	0.00	0.00	0.00	0.00	0.00
C. Servicios Generales.	0.00	0.00	0.00	0.00	0.00	0.00
c1) Servicios Básicos.	0.00	0.00	0.00	0.00	0.00	0.00
c2) Servicios de Arrendamiento.	0.00	0.00	0.00	0.00	0.00	0.00
c3) Servicios Profesionales, Científicos, Técnicos y Otros Servicios.	0.00	0.00	0.00	0.00	0.00	0.00
c4) Servicios Financieros, Bancarios y Comerciales.	0.00	0.00	0.00	0.00	0.00	0.00
c5) Servicios de Instalación, Reparación, Mantenimiento y Conservación.	0.00	0.00	0.00	0.00	0.00	0.00
c6) Servicios de Comunicación Social y Publicidad.	0.00	0.00	0.00	0.00	0.00	0.00
c7) Servicios de Traslado y Viáticos.	0.00	0.00	0.00	0.00	0.00	0.00
c8) Servicios Oficiales.	0.00	0.00	0.00	0.00	0.00	0.00
c9) Otros Servicios Generales.	0.00	0.00	0.00	0.00	0.00	0.00
D. Transferencias, Asignaciones, Subsidios y Otras Ayudas.	0.00	0.00	0.00	0.00	0.00	0.00
d1) Transferencias Internas y Asignaciones al Sector Público.	0.00	0.00	0.00	0.00	0.00	0.00
d2) Transferencias al Resto del Sector Público.	0.00	0.00	0.00	0.00	0.00	0.00
d3) Subsidios y Subvenciones.	0.00	0.00	0.00	0.00	0.00	0.00
d4) Ayudas Sociales.	0.00	0.00	0.00	0.00	0.00	0.00
d5) Pensiones y Jubilaciones.	0.00	0.00	0.00	0.00	0.00	0.00
d6) Transferencias a Fideicomisos, Mandatos y Otros Análogos.	0.00	0.00	0.00	0.00	0.00	0.00
d7) Transferencias a la Seguridad Social	0.00	0.00	0.00	0.00	0.00	0.00
d8) Donativos	0.00	0.00	0.00	0.00	0.00	0.00
d9) Transferencias al Exterior.	0.00	0.00	0.00	0.00	0.00	0.00
E. Bienes Muebles, Inmuebles e Intangibles.	0.00	0.00	0.00	0.00	0.00	0.00
e1) Mobiliario y Equipo de Administración.	0.00	0.00	0.00	0.00	0.00	0.00
e2) Mobiliario y Equipo Educativo y Recreativo.	0.00	0.00	0.00	0.00	0.00	0.00
e3) Equipo e Instrumental Médico y de Laboratorio.	0.00	0.00	0.00	0.00	0.00	0.00
e4) Vehículos y Equipo de Transporte.	0.00	0.00	0.00	0.00	0.00	0.00
e5) Equipo de Defensa y Seguridad.	0.00	0.00	0.00	0.00	0.00	0.00
e6) Maquinaria, Otros Equipos y Herramientas.	0.00	0.00	0.00	0.00	0.00	0.00
e7) Activos Biológicos.	0.00	0.00	0.00	0.00	0.00	0.00
e8) Bienes Inmuebles.	0.00	0.00	0.00	0.00	0.00	0.00
e9) Activos Intangibles.	0.00	0.00	0.00	0.00	0.00	0.00
F. Inversión Pública.	0.00	0.00	0.00	0.00	0.00	0.00
f1) Obra Pública en Bienes de Dominio Público.	0.00	0.00	0.00	0.00	0.00	0.00
f2) Obra Pública en Bienes Propios.	0.00	0.00	0.00	0.00	0.00	0.00
f3) Proyectos Productivos y Acciones de Fomento	0.00	0.00	0.00	0.00	0.00	0.00
G. Inversiones Financieras y Otras Provisiones.	0.00	0.00	0.00	0.00	0.00	0.00
g1) Inversiones para el Fomento de Actividades Productivas	0.00	0.00	0.00	0.00	0.00	0.00
g2) Acciones y Participaciones de Capital	0.00	0.00	0.00	0.00	0.00	0.00
g3) Compra de Títulos y Valores	0.00	0.00	0.00	0.00	0.00	0.00
g4) Concesión de Prestamos.	0.00	0.00	0.00	0.00	0.00	0.00
g5) Inversiones en Fideicomisos, Mandatos y Otros Análogos. Fideicomiso de Desastres Naturales (informativo)	0.00	0.00	0.00	0.00	0.00	0.00
g6) Otras Inversiones Financieras	0.00	0.00	0.00	0.00	0.00	0.00
g7) Provisiones para Contingencias y Otras Erogaciones Especiales.	0.00	0.00	0.00	0.00	0.00	0.00
H. Participaciones y Aportaciones.	0.00	0.00	0.00	0.00	0.00	0.00
h1) Participaciones.	0.00	0.00	0.00	0.00	0.00	0.00
h2) Aportaciones.	0.00	0.00	0.00	0.00	0.00	0.00
h3) Convenios.	0.00	0.00	0.00	0.00	0.00	0.00
I. Deuda Pública.	0.00	0.00	0.00	0.00	0.00	0.00
i1) Amortización de la Deuda Pública.	0.00	0.00	0.00	0.00	0.00	0.00
i2) Intereses de la Deuda Pública.	0.00	0.00	0.00	0.00	0.00	0.00
i3) Comisiones de la Deuda Pública.	0.00	0.00	0.00	0.00	0.00	0.00
i4) Gastos de la Deuda Pública.	0.00	0.00	0.00	0.00	0.00	0.00
i5) Costo por Coberturas.	0.00	0.00	0.00	0.00	0.00	0.00
i6) Apoyos Financieros.	0.00	0.00	0.00	0.00	0.00	0.00
i7) Adeudos de Ejercicios Fiscales Anteriores (ADEFAS).	0.00	0.00	0.00	0.00	0.00	0.00
III. Total de Egresos	873,310,762.11	304,604,808.10	1,177,915,571.21	614,891,490.71	587,814,482.67	563,024,088.50


Lic. María Teresa Camacho Paniagua
Jefe de la Unidad de Apoyo Administrativo

NOMBRE DEL ENTE PÚBLICO : Secretaria de Hacienda
Estado Analítico del Ejercicio del Presupuesto de Egresos Detallado – LDF 6b.

Clasificación Administrativa
 Del 1 de Enero al 29 de junio de 2018
 (PESOS)

Concepto	Egresos					Subejercicio
	Aprobado	Ampliaciones / Reducciones	Modificado	Devengado	Pagado	
I. Gasto No Etiquetado Secretaria de Hacienda	873,310,762.11	304,604,809.10	1,177,915,571.21	614,891,490.71	587,814,482.67	563,024,080.50
II. Gasto Etiquetado Secretaria de Hacienda	0.00	0.00	0.00	0.00	0.00	0.00
	0.00	0.00	0.00	0.00	0.00	0.00
III. Total de Egresos	873,310,762.11	304,604,809.10	1,177,915,571.21	614,891,490.71	587,814,482.67	563,024,080.50


 Lic. María Teresa Camacho Paniagua
 Jefe de la Unidad de Apoyo Administrativo

NOMBRE DEL ENTE PÚBLICO : Secretaría de Hacienda
Estado Analítico del Ejercicio del Presupuesto de Egresos Detallado – LDF 6c.

Clasificación Funcional (Finalidad y Función)

Del 1 de Enero al 29 de junio de 2018


(PESOS)

Concepto	Egresos					Subejercicio
	Aprobado	Ampliaciones / Reducciones	Modificado	Devengado	Pagado	
I. Gasto No Etiquetado	873,310,762.11	304,604,809.10	1,177,915,571.21	614,891,490.71	587,814,482.67	563,024,080.50
A. Gobierno	873,310,762.11	293,569,000.84	1,166,879,762.95	603,888,769.68	576,611,761.64	562,990,963.27
a1) Legislación	0.00	0.00	0.00	0.00	0.00	0.00
a2) Justicia	0.00	0.00	0.00	0.00	0.00	0.00
a3) Coordinación de la política de gobierno	0.00	0.00	0.00	0.00	0.00	0.00
a4) Relaciones exteriores	0.00	0.00	0.00	0.00	0.00	0.00
a5) Asuntos financieros y hacendarios	873,310,762.11	293,569,000.84	1,166,879,762.95	603,888,769.68	576,611,761.64	562,990,963.27
a6) Seguridad Nacional	0.00	0.00	0.00	0.00	0.00	0.00
a7) Asuntos de orden público y de seguridad interior	0.00	0.00	0.00	0.00	0.00	0.00
a8) Otros servicios generales	0.00	0.00	0.00	0.00	0.00	0.00
B. Desarrollo Social	0.00	0.00	0.00	0.00	0.00	0.00
b1) Protección ambiental	0.00	0.00	0.00	0.00	0.00	0.00
b2) Vivienda y servicios a la comunidad	0.00	0.00	0.00	0.00	0.00	0.00
b3) Salud	0.00	0.00	0.00	0.00	0.00	0.00
b4) Recreación, cultura y otras manifestaciones sociales	0.00	0.00	0.00	0.00	0.00	0.00
b5) Educación	0.00	0.00	0.00	0.00	0.00	0.00
b6) Protección social	0.00	0.00	0.00	0.00	0.00	0.00
b7) Otros Asuntos Sociales	0.00	0.00	0.00	0.00	0.00	0.00
C. Desarrollo Económico	0.00	0.00	0.00	0.00	0.00	0.00
c1) Asuntos económicos, comerciales y laborales en general	0.00	0.00	0.00	0.00	0.00	0.00
c2) Agropecuaria, silvicultura, pesca y caza	0.00	0.00	0.00	0.00	0.00	0.00
c3) Combustibles y energía	0.00	0.00	0.00	0.00	0.00	0.00
c4) Minería, manufacturas y construcción	0.00	0.00	0.00	0.00	0.00	0.00
c5) Transporte	0.00	0.00	0.00	0.00	0.00	0.00
c6) Comunicaciones	0.00	0.00	0.00	0.00	0.00	0.00
c7) Turismo	0.00	0.00	0.00	0.00	0.00	0.00
c8) Ciencia, tecnología e innovación	0.00	0.00	0.00	0.00	0.00	0.00
c9) Otras industrias y otros asuntos económicos	0.00	0.00	0.00	0.00	0.00	0.00
D. Otras no Clasificadas en Funciones Anteriores	0.00	11,035,808.26	11,035,808.26	11,002,721.03	11,002,721.03	33,087.23
d1) Transac. de la deuda pública/costo financiero de la deuda	0.00	0.00	0.00	0.00	0.00	0.00
d2) Transf., part. y aport. entre diferentes niv. y ord. de gob.	0.00	0.00	0.00	0.00	0.00	0.00
d3) Saneamiento del Sistema Financiero	0.00	0.00	0.00	0.00	0.00	0.00
d4) Adeudos de Ejercicios Fiscales Anteriores	0.00	11,035,808.26	11,035,808.26	11,002,721.03	11,002,721.03	33,087.23
II. Gasto Etiquetado	0.00	0.00	0.00	0.00	0.00	0.00
A. Gobierno	0.00	0.00	0.00	0.00	0.00	0.00
a1) Legislación	0.00	0.00	0.00	0.00	0.00	0.00
a2) Justicia	0.00	0.00	0.00	0.00	0.00	0.00
a3) Coordinación de la política de gobierno	0.00	0.00	0.00	0.00	0.00	0.00
a4) Relaciones exteriores	0.00	0.00	0.00	0.00	0.00	0.00
a5) Asuntos financieros y hacendarios	0.00	0.00	0.00	0.00	0.00	0.00
a6) Seguridad Nacional	0.00	0.00	0.00	0.00	0.00	0.00
a7) Asuntos de orden público y de seguridad interior	0.00	0.00	0.00	0.00	0.00	0.00
a8) Otros servicios generales	0.00	0.00	0.00	0.00	0.00	0.00
B. Desarrollo Social	0.00	0.00	0.00	0.00	0.00	0.00
b1) Protección ambiental	0.00	0.00	0.00	0.00	0.00	0.00
b2) Vivienda y servicios a la comunidad	0.00	0.00	0.00	0.00	0.00	0.00
b3) Salud	0.00	0.00	0.00	0.00	0.00	0.00
b4) Recreación, cultura y otras manifestaciones sociales	0.00	0.00	0.00	0.00	0.00	0.00
b5) Educación	0.00	0.00	0.00	0.00	0.00	0.00
b6) Protección social	0.00	0.00	0.00	0.00	0.00	0.00
b7) Otros Asuntos Sociales	0.00	0.00	0.00	0.00	0.00	0.00
C. Desarrollo Económico	0.00	0.00	0.00	0.00	0.00	0.00
c1) Asuntos económicos, comerciales y laborales en general	0.00	0.00	0.00	0.00	0.00	0.00
c2) Agropecuaria, silvicultura, pesca y caza	0.00	0.00	0.00	0.00	0.00	0.00
c3) Combustibles y energía	0.00	0.00	0.00	0.00	0.00	0.00
c4) Minería, manufacturas y construcción	0.00	0.00	0.00	0.00	0.00	0.00
c5) Transporte	0.00	0.00	0.00	0.00	0.00	0.00
c6) Comunicaciones	0.00	0.00	0.00	0.00	0.00	0.00
c7) Turismo	0.00	0.00	0.00	0.00	0.00	0.00
c8) Ciencia, tecnología e innovación	0.00	0.00	0.00	0.00	0.00	0.00
c9) Otras industrias y otros asuntos económicos	0.00	0.00	0.00	0.00	0.00	0.00
D. Otras no Clasificadas en Funciones Anteriores	0.00	0.00	0.00	0.00	0.00	0.00
d1) Transac. de la deuda pública/costo financiero de la deuda	0.00	0.00	0.00	0.00	0.00	0.00
d2) Transf., part. y aport. entre diferentes niv. y ord. de gob.	0.00	0.00	0.00	0.00	0.00	0.00
d3) Saneamiento del Sistema Financiero	0.00	0.00	0.00	0.00	0.00	0.00
d4) Adeudos de Ejercicios Fiscales Anteriores	0.00	0.00	0.00	0.00	0.00	0.00
III. Total de Egresos	873,310,762.11	304,604,809.10	1,177,915,571.21	614,891,490.71	587,814,482.67	563,024,080.50

Lic. María Teresa Camacho Paniagua
 Jefe de la Unidad de Apoyo Administrativo

NOMBRE DEL ENTE PÚBLICO : Secretaría de Hacienda
Estado Analítico del Ejercicio del Presupuesto de Egresos Detallado – LDF 6d.
Clasificación de Servicios Personales por Categoría
Del 1 de Enero al 29 de junio de 2018
(PESOS)

Concepto	Egresos					Subejercicio
	Aprobado	Ampliaciones / Reducciones	Modificado	Devengado	Pagado	
I. Gasto No Etiquetado	812,823,290.82	56,471,231.04	869,294,521.86	398,092,461.75	398,019,929.11	471,202,060.11
A. Personal Administrativo y de Servicio Público	739,245,361.77	-15,920,875.36	723,324,486.41	298,396,311.80	298,323,779.16	424,928,174.81
B. Magisterio	73,577,929.05	66,159,025.68	139,736,954.73	95,092,727.55	95,092,727.55	44,644,227.18
C. Servicios de Salud	0.00	0.00	0.00	0.00	0.00	0.00
c1) Personal Administrativo	0.00	0.00	0.00	0.00	0.00	0.00
c2) Personal Médico, Paramédico y Afín	0.00	0.00	0.00	0.00	0.00	0.00
D. Seguridad Pública	0.00	0.00	0.00	0.00	0.00	0.00
E. Gastos Asociados a la Implementación de Nuevas Leyes Federales o Reformas a las mismas	0.00	0.00	0.00	0.00	0.00	0.00
e1) Nombre del Programa o Ley 1	0.00	0.00	0.00	0.00	0.00	0.00
F. Sentencias Laborales Definitivas	0.00	6,233,080.72	6,233,080.72	4,603,422.40	4,603,422.40	1,629,658.32
II. Gasto Etiquetado	0.00	0.00	0.00	0.00	0.00	0.00
A. Personal Administrativo y de Servicio Público	0.00	0.00	0.00	0.00	0.00	0.00
B. Magisterio	0.00	0.00	0.00	0.00	0.00	0.00
C. Servicios de Salud	0.00	0.00	0.00	0.00	0.00	0.00
c1) Personal Administrativo	0.00	0.00	0.00	0.00	0.00	0.00
c2) Personal Médico, Paramédico y Afín	0.00	0.00	0.00	0.00	0.00	0.00
D. Seguridad Pública	0.00	0.00	0.00	0.00	0.00	0.00
E. Gastos Asociados a la Implementación de Nuevas Leyes Federales o Reformas a las mismas	0.00	0.00	0.00	0.00	0.00	0.00
e1) Nombre del Programa o Ley 1	0.00	0.00	0.00	0.00	0.00	0.00
F. Sentencias Laborales Definitivas	0.00	0.00	0.00	0.00	0.00	0.00
III. Total del Gasto en Servicios Personales	812,823,290.82	56,471,231.04	869,294,521.86	398,092,461.75	398,019,929.11	471,202,060.11



Lic. María Teresa Canacho Paniagua
Jefe de la Unidad de Apoyo Administrativo



GOBIERNO DEL
ESTADO DE CHIAPAS

Gobierno Constitucional del Estado de Chiapas

Secretaría de Hacienda



Información de Análisis/Integración

Aplicación del Presupuesto Total por Rubros y Justificación.

Análisis de las Principales Variaciones y Adecuaciones al Presupuesto de Egresos y Justificación.

Análisis de la Razón del Avance % del Gasto del Sector Público Presupuestario en Clasificación Económica para el Informe de Avance de Gestión Financiera.

Análisis de los Capítulo 9000.- Deuda Pública (ADEFAS)



2018



APLICACIÓN DEL PRESUPUESTO TOTAL POR RUBROS

Del 1 de Enero al 30 de Junio del 2018

2111 111 0 SECRETARÍA DE HACIENDA

CONCEPTO	PRESUPUESTO DE EGRESOS					
	APROBADO ANUAL	MODIFICADO	COMPROMETIDO	DEVENGADO	EJERCIDO	PAGADO
RECURSOS PRESUPUESTARIOS						
1000 Servicios Personales.	812,823,290.82	860,334,042.79	394,922,042.75	394,922,042.75	394,849,510.11	394,849,510.11
2000 Materiales y Suministros.	34,920,450.25	30,942,868.44	16,264,885.47	16,264,885.47	16,253,053.47	15,811,070.18
3000 Servicios Generales.	0.00	259,943,297.07	190,516,794.20	190,364,231.38	190,314,660.50	163,813,571.27
4000 Transferencias, Asignaciones, Subsidios y Otras Ayudas.	17,839,757.42	7,308,743.55	2,137,610.08	2,137,610.08	2,137,610.08	2,137,610.08
5000 Bienes Muebles, Inmuebles e Intangibles.	7,727,263.62	7,800,811.10	0.00	0.00	0.00	0.00
7000 Inversiones Financieras y Otras Provisiones.	0.00	550,000.00	200,000.00	200,000.00	200,000.00	200,000.00
9000 Deuda Pública.	0.00	11,035,808.26	11,002,721.03	11,002,721.03	11,002,721.03	11,002,721.03
SUBTOTAL	873,310,762.11	1,177,915,571.21	615,044,053.53	614,891,490.71	614,757,555.19	587,814,482.67
RECURSOS PROPIOS						
1000 Servicios Personales.						
2000 Materiales y Suministros.						
3000 Servicios Generales.						
4000 Transferencias, Asignaciones, Subsidios y Otras Ayudas.						
SUBTOTAL	0.00	0.00	0.00	0.00	0.00	0.00
RECURSOS AJENOS						
1000 Servicios Personales.						
2000 Materiales y Suministros.						
3000 Servicios Generales.						
4000 Transferencias, Asignaciones, Subsidios y Otras Ayudas.						
SUBTOTAL	0.00	0.00	0.00	0.00	0.00	0.00
RECURSOS FEDERALES NO PRESUPUESTARIOS						
1000 Servicios Personales.						
2000 Materiales y Suministros.						
3000 Servicios Generales.						
4000 Transferencias, Asignaciones, Subsidios y Otras Ayudas.						
SUBTOTAL	0.00	0.00	0.00	0.00	0.00	0.00
TOTAL	873,310,762.11	1,177,915,571.21	615,044,053.53	614,891,490.71	614,757,555.19	587,814,482.67

JEFE DEL ÁREA DE RECURSOS FINANCIEROS Y CONTABILIDAD

C.P. ROSARIO HERNÁNDEZ JIMÉNEZ

JEFE DE LA UNIDAD DE APOYO ADMINISTRATIVO

LIC. MARÍA TERESA CAMACHO PANIAGUA

JUSTIFICACIÓN DE LA APLICACIÓN DEL PRESUPUESTO TOTAL POR RUBROS

En relación a las diferencias encontradas con respecto al ejercido contra el devengado del capítulo 1000 por \$72,532.64, capítulo 2000 por \$11,832.00 y del capítulo 3000 por \$49,570.88, corresponde a recursos que serán ejercidos en el siguiente trimestre.

En relación a las diferencias encontradas con respecto al devengado contra el compromiso del Capítulo 3000 por la cantidad de \$152,562.82 y del pagado con respecto al ejercido por \$26,501,089.23, corresponden a recursos que serán devengados y pagado en el siguiente trimestre.

A handwritten signature in black ink, consisting of a stylized, cursive letter 'L' or similar character, located in the bottom right corner of the page.

ANÁLISIS DE LAS PRINCIPALES VARIACIONES Y ADECUACIONES AL PRESUPUESTO DE EGRESOS

Del 1 de Enero al 30 de Junio del 2018

2111 111 0 SECRETARÍA DE HACIENDA

PRESUPUESTO DE EGRESOS				VARIACIÓN EN RELACIÓN AL:	
APROBADO ANUAL	AMPLIACIONES / REDUCCIONES	MODIFICADO	DEVENGADO	APROBADO ANUAL	%
1	2	3	4	5=4-1	
873,310,762.11	304,604,809.10	1,177,915,571.21	614,891,490.71	(258,419,271.40)	-29.6

Análisis de la Razón de la Variación a Nivel Programa o Fondo

- 01 **Ingresos Estatales:** La variación de \$11,683,954.22, representa gastos de operación de los proyectos: Salvaguardar el interés jurídico de la Secretaría por estímulos al personal y Otorgar incentivos con base a resultados, por honorarios especiales del Capítulo 1000 y Administración de los fondos públicos del Gobierno del Estado, por asesorías del Capítulo 3000.
- 01 **Fondo General de Participaciones:** La variación de (\$334,420,889.10), representa gastos de operación pendiente de devengar de los proyectos: Fortalecimiento a la cultura tributaria, por otros gastos por responsabilidades; Administración de los recursos humanos, financieros y materiales, por arrendamiento de edificios y locales correspondiente al Capítulo 3000 e incentivos al personal del Capítulo 1000. Administración de la recaudación y servicios tributarios, por impresiones oficiales y servicios integrales e impresiones oficiales del Capítulo 3000; Procesamiento y control de nóminas de sueldos de la administración centralizada y Desarrollo regional de los Servicios Hacendarios, por incentivos al personal del Capítulo 1000.
- 01 **Participación por Impuestos Especiales:** La variación de (\$47,778,911.46), representa gastos de operación pendiente de devengar de los proyectos: Coordinar las áreas Administrativas de la Subsecretaría de Ingresos, por materiales y útiles consumibles para el procesamiento en equipos y bienes informáticos; Administración de la Recaudación y Servicios Tributarios, por materiales y útiles de oficina; Desarrollo regional de los servicios Hacendarios, por refacciones y accesorios para equipo de cómputo y telecomunicaciones; Administración de los fondos Públicos del Gobierno del Estado, por refacciones y accesorios menores de equipo de transporte; Administración de los Recursos Humanos, Financieros y Materiales, por material de limpieza y herramientas menores; Gestión y Operación de Trámites Administrativos, por conceptos de material de limpieza, combustible, refacciones y accesorios menores de equipo de transporte; Modernización Informática, por refacciones y accesorios para equipo de cómputo y telecomunicaciones, corresponden al Capítulo 2000.
- 01 **Fondo de compensación:** La variación de \$41,921,094.15, representa el gasto de operación del proyecto: Aportación patronal del 4% sobre la nómina del ISSTECH por servicios médicos sobre el costo de la nómina al personal jubilado sindicalizado, por aportaciones del Capítulo 1000.
- 01 **ISR Participable Estatal:** La variación de \$70,175,480.79, representa gastos de operaciones de los proyectos: Fortalecimiento de mecanismos Hacendarios, estructuración, gestión, seguimiento y/o consolidación de proyectos estratégicos, por asesoría y servicios de valoración; Salvaguardar el Interés Jurídico de la Secretaría por erogaciones, por resoluciones por autoridad competente; Administración de la recaudación y servicios tributarios por impresiones oficiales, que corresponden al Capítulo 3000; Fortalecimiento a la cultura tributaria por adeudos de ejercicios fiscales anteriores, por servicios generales del Capítulo 9000 y Aportación patronal del 4% sobre la nómina del ISSTECH por servicios médicos sobre el costo de la nómina al personal jubilado sindicalizado, por aportaciones del Capítulo 1000.

Integración de la Modificación al Presupuesto de Egresos (Ampliaciones/Reducciones)

Ampliación Líquida por un monto de **\$201,566,952.41**; por adquisición de formas oficiales de formas valoradas y de reproducción restringida, arrendamiento de la Torre Chiapas, por asesorías para las revisiones de programas y obras que requieren comprobar gastos o devolver montos no ejercidos en años pasados y su efecto financiero o depresión de gasto en el presupuesto 2017; recursos para el Capítulo 3000, pagos de estímulos al personal de la Procuraduría Fiscal, para cubrir la regularización presupuestal de los intereses pagados a la federación correspondiente al ejercicio 2016; por la adquisición de materiales y útiles consumibles para el procesamiento en equipos y bienes informáticos, para la contratación del servicio de revisión de la cuenta pública del Gobierno del Estado del 4.º trimestre del 2016 y primer trimestre del 2017, recursos para publicaciones oficiales 2018 (ICOSO) y recursos presupuestarios para cubrir gastos operativos correspondiente al ejercicio 2015; Erogaciones por resoluciones por autoridad competente, a favor del instituto nacional de estadística y geografía (INEGI)

Reducción Líquida por un monto de **\$459,986,223.81**; por desincorporación de la oficina de Gobernatura del Estado y cancelación de recursos por cambio de fuente de financiamiento correspondiente al 4% de la aportación patronal al ISSTECH.

JEFE DEL ÁREA DE RECURSOS FINANCIEROS Y CONTABILIDAD

C.P. ROSARIO HERNÁNDEZ JIMÉNEZ

JEFE DE LA UNIDAD DE APOYO ADMINISTRATIVO

LIC. MARÍA TERESA CAMACHO PANIAGUA

**ANÁLISIS DE LA RAZÓN DEL AVANCE % DEL PRESUPUESTO DEVENGADO EN RELACIÓN AL PRESUPUESTO MINISTRADO
INFORME DE AVANCE DE GESTIÓN FINANCIERA**

Del 1 de Enero al 30 de Junio del 2018

2111 111 0 SECRETARÍA DE HACIENDA

El 92.7% representa los pagos de licitaciones por la adquisición de material de oficina, limpieza, combustibles, alimentos; así como aportaciones unilateral para gastos del ejercicio 2018 que el Gobierno del Estado otorga al CONAGO.; otorgar ayudas a organizaciones y personas (culturales y sociales), así como seguridad y vigilancia de parte de los elementos armados y desarmados en cada delegación; impresiones oficiales de recibos de cobros, servicio de fotocopiado, pago del seguro del parque vehicular; así como para la entrega de informe del 1o, 2o y 3er trimestre del 2017; así también servicios de recaudación, traslado y custodia de valores, y renta de cofres blindados para los centros de recaudación dependiente de la Subsecretaría de Ingresos; otorgar servicios integrales por la contratación del servicio de solución tecnológico-administrativa para la emisión de timbrado masivo de comprobantes fiscales digitalizados vía Internet; estímulo de productividad al personal de Ingresos y Procuraduría Fiscal.

JEFE DEL ÁREA DE RECURSOS FINANCIEROS Y CONTABILIDAD


C.P. ROSARIO HERNÁNDEZ JIMÉNEZ

JEFE DE LA UNIDAD DE APOYO ADMINISTRATIVO


LIC. MARÍA TERESA CAMACHO PANIAGUA

ANÁLISIS DEL CAPÍTULO 9000- DEUDA PÚBLICA (ADEFAS)

Del 1 de Enero al 30 de Junio del 2018

2111 111 0 SECRETARÍA DE HACIENDA

TIPO DE GASTO/ CONCEPTO DE GASTO/ PARTIDA ESPECÍFICA DEL GASTO	PRESUPUESTO DE EGRESOS			ORIGEN / DESTINO DEL GASTO
	APROBADO ANUAL	MODIFICADO	DEVENGADO	
INSTITUCIONAL		11,035,808.26	11,002,721.03	
Gasto Corriente		11,035,808.26	11,002,721.03	
9900 Adeudos de Ejercicios Fiscales Anteriores (ADEFAS).		11,035,808.26	11,002,721.03	
991 ADEFAS.		11,035,808.26	11,002,721.03	
99106 Adeudos de Ejercicios Fiscales Anteriores por Servicios Personales.		320,925.76	287,838.53	Pago por sueldos y salarios y prestaciones de retiro de servicios personales.
99108 Adeudos de Ejercicios Fiscales Anteriores por Servicios Generales		10,714,882.50	10,714,882.50	Pago por servicio de recaudación, traslado y custodia de valores.
Nota: La diferencia de \$33,087.23 que existe entre el presupuesto modificado y devengado, corresponden a recursos de disponible presupuestario modificado como Economías .				
TOTAL		11,035,808.26	11,002,721.03	

JEFE DEL ÁREA DE RECURSOS FINANCIEROS Y CONTABILIDAD

C.P. ROSARIO HERNÁNDEZ JIMÉNEZ

JEFE DE LA UNIDAD DE APOYO ADMINISTRATIVO

LIC. MARÍA TERESA CAMACHO PANIAGUA



GOBIERNO DEL
ESTADO DE CHIAPAS

Gobierno Constitucional del Estado de Chiapas

Secretaría de Hacienda



Cierre a Junio de 2018

CHIAPAS NOS UNE





(Pesos)

CAPÍTULOS / CONCEPTOS	PRESUPUESTO AUTORIZADO				COMPROMETIDO	DEVENGADO	EJERCIDO	PAGADO	CRÉDITO DISPONIBLE PARA COMPROMETER (Modificado-Comprometido)	CRÉDITO DISPONIBLE (Modificado-Devengado)
	PRESUPUESTO DE EGRESOS APROBADO	AMPLIACIONES	REDUCCIONES	MODIFICADO						
TOTAL	333,742,770.83	398,482,314.51	69,396,124.62	662,828,960.72	615,044,053.53	614,891,490.71	614,757,555.19	587,814,482.67	47,784,907.19	47,937,470.01
Servicios Personales.	316,661,283.81	154,028,379.44	47,572,244.24	423,117,419.01	394,922,042.75	394,922,042.75	394,849,510.11	394,849,510.11	28,195,376.26	28,195,376.26
Remuneraciones al Personal de Carácter Permanente.	109,125,943.38	3,958,184.82	14,422,177.71	98,661,950.49	96,368,343.80	96,368,343.80	96,368,343.80	96,368,343.80	2,293,606.69	2,293,606.69
Remuneraciones al Personal de Carácter Transitorio.	528,267.78	1,344,480.21	170,891.22	1,701,856.77	1,599,738.28	1,599,738.28	1,527,205.64	1,527,205.64	102,118.49	102,118.49
Remuneraciones Adicionales y Especiales.	56,279,801.65	13,655,723.30	1,666,513.32	68,269,011.63	65,336,158.13	65,336,158.13	65,336,158.13	65,336,158.13	2,932,853.50	2,932,853.50
Seguridad Social.	63,311,711.54	95,954,109.68	23,295,568.04	135,970,253.18	121,216,101.19	121,216,101.19	121,216,101.19	121,216,101.19	14,754,151.99	14,754,151.99
Otras Prestaciones Sociales y Económicas.	77,880,521.46	30,165,878.82	5,387,026.17	102,659,374.11	96,568,583.79	96,568,583.79	96,568,583.79	96,568,583.79	6,090,790.32	6,090,790.32
Previsiones.	0.00	0.00	0.00	0.00	0.00	0.00	0.00	0.00	0.00	0.00
Pago de Estímulos a Servidores Públicos.	9,535,038.00	8,950,002.61	2,630,067.78	15,854,972.83	13,833,117.56	13,833,117.56	13,833,117.56	13,833,117.56	2,021,855.27	2,021,855.27
Materiales y Suministros.	17,081,487.02	13,667,722.99	11,385,645.96	19,363,564.05	16,264,885.47	16,264,885.47	16,253,053.47	15,811,070.18	3,098,678.58	3,098,678.58
Materiales de Administración, Emisión de Documentos y Artículos Oficiales.	5,876,875.98	12,193,866.18	7,101,525.90	10,969,216.26	10,554,163.55	10,554,163.55	10,554,163.55	10,551,650.99	415,052.71	415,052.71
Alimentos y Utensilios.	4,456,971.00	139,200.11	1,383,281.88	3,212,889.23	1,868,833.66	1,868,833.66	1,868,833.66	1,742,922.95	1,344,055.57	1,344,055.57
Materias Primas y Materiales de Producción y Comercialización	6,000.00	0.00	6,000.00	0.00	0.00	0.00	0.00	0.00	0.00	0.00
Materiales y Artículos de Construcción y de Reparación.	553,289.34	121,106.87	212,673.94	461,722.27	289,559.35	289,559.35	289,559.35	198,434.10	172,162.92	172,162.92
Productos Químicos, Farmacéuticos y de Laboratorio.	111,579.36	94,674.74	87,632.32	118,621.78	33,275.13	33,275.13	33,275.13	33,275.13	85,346.65	85,346.65
Combustibles, Lubricantes y Aditivos.	5,167,930.50	603,578.51	2,312,001.46	3,459,507.55	3,010,217.42	3,010,217.42	3,009,382.22	2,787,713.05	449,290.13	449,290.13
Vestuario, Blancos, Prendas de Protección y Artículos Deportivos.	46,149.74	0.00	46,149.74	0.00	0.00	0.00	0.00	0.00	0.00	0.00
Herramientas, Refacciones y Accesorios Menores.	862,691.10	515,296.58	236,380.72	1,141,606.96	508,836.36	508,836.36	497,839.56	497,073.96	632,770.60	632,770.60
Servicios Generales.	0.00	217,117,590.57	10,298,634.42	206,818,956.15	190,516,794.20	190,364,231.38	190,314,660.50	163,813,571.27	16,302,161.95	16,454,724.77
Servicios Básicos.	0.00	11,022,248.80	3,575,698.36	7,446,550.44	4,382,252.58	4,382,252.58	4,382,252.58	4,310,740.53	3,064,297.86	3,064,297.86
Servicios de Arrendamiento.	0.00	18,886,253.94	980,551.65	17,905,702.29	16,282,868.62	16,282,868.62	16,282,479.03	16,253,640.07	1,622,833.67	1,622,833.67
Servicios Profesionales, Científicos, Técnicos y Otros Servicios.	0.00	63,730,685.67	275,369.12	63,455,316.55	61,338,763.90	61,338,763.90	61,319,587.72	52,369,039.34	2,116,552.65	2,116,552.65
Servicios Financieros, Bancarios y Comerciales.	0.00	11,254,534.60	1,125,000.00	10,129,534.60	5,507,777.96	5,507,777.96	5,507,777.96	4,487,543.10	4,621,756.64	4,621,756.64
Servicios de Instalación, Reparación, Mantenimiento y Conservación.	0.00	6,005,403.45	793,723.99	5,211,679.46	3,308,903.69	3,308,903.69	3,278,898.58	3,274,965.58	1,902,775.77	1,902,775.77
Servicios de Comunicación Social y Publicidad.	0.00	6,085,483.50	998,502.42	5,086,981.08	4,895,576.35	4,895,576.35	4,895,576.35	4,892,527.03	191,404.73	191,404.73
Servicios de Traslado y Viáticos.	0.00	4,330,416.20	430,455.12	3,899,961.08	2,235,007.48	2,082,444.66	2,082,444.66	2,082,444.66	1,664,953.60	1,817,516.42
Servicios Oficiales.	0.00	5,011,203.17	1,578,384.71	3,432,818.46	3,109,246.18	3,109,246.18	3,109,246.18	3,109,246.18	323,572.28	323,572.28
Otros Servicios Generales.	0.00	90,791,361.24	540,949.05	90,250,412.19	89,456,397.44	89,456,397.44	89,456,397.44	73,033,424.78	794,014.75	794,014.75
Transferencias, Asignaciones, Subsidios y Otras Ayudas.	0.00	2,359,265.77	139,600.00	2,219,665.77	2,137,610.08	2,137,610.08	2,137,610.08	2,137,610.08	82,055.69	82,055.69
Transferencias Internas y Asignaciones al Sector Público.	0.00	1,056,000.00	0.00	1,056,000.00	1,056,000.00	1,056,000.00	1,056,000.00	1,056,000.00	0.00	0.00
Subsidios y Subvenciones.	0.00	448,452.60	0.00	448,452.60	440,509.69	440,509.69	440,509.69	440,509.69	7,942.91	7,942.91
Ayudas Sociales.	0.00	854,813.17	139,600.00	715,213.17	641,100.39	641,100.39	641,100.39	641,100.39	74,112.78	74,112.78
Bienes Muebles, Inmuebles e Intangibles.	0.00	73,547.48	0.00	73,547.48	0.00	0.00	0.00	0.00	73,547.48	73,547.48



(Pesos)

CAPITULOS / CONCEPTOS	PRESUPUESTO AUTORIZADO				COMPROMETIDO	DEVENGADO	EJERCIDO	PAGADO	CRÉDITO DISPONIBLE PARA COMPROMETER (Modificado-Comprometido)	CRÉDITO DISPONIBLE (Modificado-Devengado)
	PRESUPUESTO DE EGRESOS APROBADO	AMPLIACIONES	REDUCCIONES	MODIFICADO						
Mobiliario y Equipo de Administración.	0.00	70,624.28	0.00	70,624.28	0.00	0.00	0.00	0.00	70,624.28	70,624.28
Maquinaria, Otros Equipos y Herramientas.	0.00	2,923.20	0.00	2,923.20	0.00	0.00	0.00	0.00	2,923.20	2,923.20
Activos Intangibles.	0.00	0.00	0.00	0.00	0.00	0.00	0.00	0.00	0.00	0.00
Inversiones Financieras y Otras Provisiones.	0.00	200,000.00	0.00	200,000.00	200,000.00	200,000.00	200,000.00	200,000.00	0.00	0.00
Inversiones en Fideicomisos, Mandatos y Otros Análogos.	0.00	200,000.00	0.00	200,000.00	200,000.00	200,000.00	200,000.00	200,000.00	0.00	0.00
Deuda Pública.	0.00	11,035,808.26	0.00	11,035,808.26	11,002,721.03	11,002,721.03	11,002,721.03	11,002,721.03	33,087.23	33,087.23
Adeudos de Ejercicios Fiscales Anteriores (ADEFAS).	0.00	11,035,808.26	0.00	11,035,808.26	11,002,721.03	11,002,721.03	11,002,721.03	11,002,721.03	33,087.23	33,087.23

Lic. Carlos Ramón Bermúdez López

Secretario de Hacienda



GOBIERNO DEL
ESTADO DE CHIAPAS

Gobierno Constitucional del Estado de Chiapas

Secretaría de Hacienda



Información Reportes Presupetales

EP-01.- Analíticos de Partidas por Clasificación Administrativa.

EP-03.- Por Capítulos, Concepto, Partida Genérica y Partida Especifica por Clasificación Administrativa.

EP-08.- Resumen Tipo de Gasto y Partida.

EP-1A01.- Recursos Fiscales - Ingresos Estatales (Clasificación Administrativa)

EP-5811.- Recursos Federales - Fondo General de Participaciones (Clasificación Administrativa)

EP-5813.- Recursos Federales - Participación por Impuestos Especiales (Clasificación Administrativa)

EP-5814.- Recursos Federales - Fondo de Fiscalización y Recaudación (Clasificación Administrativa)

EP-5815.- Recursos Federales - Fondo de Compensación (Clasificación Administrativa)

EP-5843.- Otros Recursos - ISR Participable Estatal (Clasificación Administrativa)



2018





GOBIERNO CONSTITUCIONAL DEL ESTADO DE CHIAPAS

SECRETARÍA DE HACIENDA

Análisis de Partidas por Clasificación Administrativa

SISTEMA PRESUPUESTARIO 2018

(PESOS)

CIERRE JUNIO 2018



EP-01

Página 1 de 97

21111110 Secretaría de Hacienda

sábado, 30 de junio de 2018

Table with columns: UR, FI, FSE, SSF, PS, PP, OA, AI, PT, MPIO, COGC, GASTO, TG, TR, FF, SFTE, PF, CP, DM, DESCRIPCIÓN, Presupuesto Aprobado, Modificación Neta, Presupuesto Modificado, Presupuesto Liberado, Presupuesto por Liberar, Presupuesto Ministrado, Presupuesto Comprometido Modificado, Presupuesto Devengado Modificado, Presupuesto Ejercido Modificado, Presupuesto Pagado Modificado, Disponibilidad Financiera Modificada, Disponible Presupuestario Modificado. Includes sub-totals like 'Gran Total' and 'Total'.

Handwritten mark

Handwritten signature



GOBIERNO CONSTITUCIONAL DEL ESTADO DE CHIAPAS

SECRETARÍA DE HACIENDA

Por Capítulos, Concepto, Partida Genérica y Partida Específica por Clasificación Administrativa SISTEMA PRESUPUESTARIO 2018

(PESOS)

CIERRE JUNIO 2018



EP-03

Página 1 de 8

Sábado, 30 de junio de 2018

21111110 Secretaría de Hacienda

Table with columns: CAPÍTULOS /CONCEPTOS /PARTIDAS, DESCRIPCIÓN, Presupuesto Aprobado, Modificación Neta, Presupuesto Modificado, Presupuesto Liberado, Presupuesto por Liberar, Presupuesto Ministrado, Presupuesto Comprometido Modificado, Presupuesto Devengado Modificado, Presupuesto Ejercido Modificado, Presupuesto Pagado Modificado, Disponibilidad Financiera Modificada, Disponible Presupuestario Modificado.

Handwritten signature

Handwritten signature



GOBIERNO CONSTITUCIONAL DEL ESTADO DE CHIAPAS

SECRETARÍA DE HACIENDA

Resumen Tipo de Gasto y Partida
SISTEMA PRESUPUESTARIO 2018

(PESOS)

CIERRE JUNIO 2018



EP-08

Página 1 de 8

21111110 Secretaría de Hacienda

sábado, 30 de junio de 2018

Table with columns: TIPO GASTO / CAPÍTULOS / CONCEPTOS / PARTIDAS, DESCRIPCIÓN, Presupuesto Aprobado, Modificación Neta, Presupuesto Modificado, Presupuesto Liberado, Presupuesto por Liberar, Presupuesto Ministrado, Presupuesto Comprometido Modificado, Presupuesto Devengado Modificado, Presupuesto Ejercido Modificado, Presupuesto Pagado Modificado, Disponibilidad Financiera Modificada, Disponible Presupuestario Modificado. Rows include Gran Total, Total Institucional, Total Inversión, Inversión, and detailed breakdowns under Gasto Corriente.

Handwritten mark

Handwritten signature



GOBIERNO CONSTITUCIONAL DEL ESTADO DE CHIAPAS

SECRETARÍA DE HACIENDA

Recursos Fiscales - Ingresos estatales (Clasificación Administrativa)

SISTEMA PRESUPUESTARIO 2018

(PESOS)

CIERRE JUNIO 2018



EP-1A01

Página 1 de 4
sábado, 30 de junio de 2018

21111110 Secretaria de Hacienda

Table with columns: UR, FI, FUN, SF, SS, FPS, PP, OA, AI, PT, MPI, COGC, GASTO, TG, TR, FF, SFT, E, DESCRIPCIÓN, Presupuesto Aprobado, Modificación Neta, Presupuesto Modificado, Presupuesto Liberado, Presupuesto por Liberar, Presupuesto Ministrado, Presupuesto Comprometido Modificado, Presupuesto Devengado Modificado, Presupuesto Ejercido Modificado, Presupuesto Pagado Modificado, Disponibilidad Financiera Modificada, Disponible Presupuestario Modificado. Includes sub-sections for INSTITUCIONALES and SUBFUENTE DE FINANCIAMIENTO.

Handwritten signature

Handwritten signature



GOBIERNO CONSTITUCIONAL DEL ESTADO DE CHIAPAS

SECRETARÍA DE HACIENDA

Recurso Federales - Fondo General de Participaciones (Clasificación Administrativa)

SISTEMA PRESUPUESTARIO 2018

(PESOS)

CIERRE JUNIO 2018



EP-5811

Página 1 de 92
sábado, 30 de junio de 2018

21111110 Secretaría de Hacienda

Table with columns: UR, FI, FUN, SF, SS, FPS, PP, OA, AI, PT, MPI, COGC, GASTO, TG, TR, FF, SFT, DESCRIPCIÓN, Presupuesto Aprobado, Modificación Neta, Presupuesto Modificado, Presupuesto Liberado, Presupuesto por Liberar, Presupuesto Ministrado, Presupuesto Comprometido Modificado, Presupuesto Devengado Modificado, Presupuesto Ejercido Modificado, Presupuesto Pagado Modificado, Disponibilidad Financiera Modificada, Disponible Presupuestario Modificado. Includes sub-totals for Gran Total, Total, and various institutional categories.

Handwritten mark

Handwritten signature



GOBIERNO CONSTITUCIONAL DEL ESTADO DE CHIAPAS

SECRETARÍA DE HACIENDA

Recurso Federales - Participación por Impuestos Especiales (Clasificación Administrativa)

SISTEMA PRESUPUESTARIO 2018

(PESOS)

CIERRE JUNIO 2018



EP-5813

Página 1 de 31
sábado, 30 de junio de 2018

Table with columns: UR, FI, FUN, SF, SS, FP, PP, OA, AI, PT, MPI, COGC, O, GASTO, TG, TR, FF, SFT, E, DESCRIPCIÓN, Presupuesto Aprobado, Modificación Neta, Presupuesto Modificado, Presupuesto Liberado, Presupuesto por Liberar, Presupuesto Ministrado, Presupuesto Comprometido Modificado, Presupuesto Devengado Modificado, Presupuesto Ejercido Modificado, Presupuesto Pagado Modificado, Disponibilidad Financiera Modificada, Disponible Presupuestario Modificado. Includes sub-totals for Gran Total, Total, and various institutional categories.

Handwritten mark '4'

Handwritten signature



GOBIERNO CONSTITUCIONAL DEL ESTADO DE CHIAPAS

SECRETARÍA DE HACIENDA

Recurso Federales - Fondo de Fiscalización y Recaudación (Clasificación Administrativa)

SISTEMA PRESUPUESTARIO 2018

(PESOS)

CIERRE JUNIO 2018



EP-5814

Página 1 de 2
sábado, 30 de junio de 2018

Table with columns: U.R., FI, FUN, SF, SS, FPS, PP, OA, AI, PT, MPI, COGC, GASTO, TG, TR, FF, SFT, DESCRIPCIÓN, Presupuesto Aprobado, Modificación Neta, Presupuesto Modificado, Presupuesto Liberado, Presupuesto por Liberar, Presupuesto Ministrado, Presupuesto Comprometido Modificado, Presupuesto Devengado Modificado, Presupuesto Ejercido Modificado, Presupuesto Pagado Modificado, Disponibilidad Financiera Modificada, Disponible Presupuestario Modificado. Includes sections for Gran Total, TOTAL FUENTE DE FINANCIAMIENTO, INSTITUCIONALES, and various sub-items.

Handwritten mark resembling the number 4

Handwritten signature or mark



GOBIERNO CONSTITUCIONAL DEL ESTADO DE CHIAPAS
SECRETARÍA DE HACIENDA
Recurso Federales - Fondo de Compensación (Clasificación Administrativa)
SISTEMA PRESUPUESTARIO 2018
(PESOS)
CIERRE JUNIO 2018



EP-5815

Página 1 de 1

sábado, 30 de junio de 2018

UR	FI	FUN	SF	SSF	PP	OA	AI	PT	MPI	CDGC	GASTO	TG	TR	FF	SFT	DESCRIPCIÓN	Presupuesto Aprobado	Modificación Neta	Presupuesto Modificado	Presupuesto Liberado	Presupuesto por Liberar	Presupuesto Ministrado	Presupuesto Comprometido Modificado	Presupuesto Devengado Modificado	Presupuesto Ejercido Modificado	Presupuesto Pagado Modificado	Disponibilidad Financiera Modificada	Disponible Presupuestario Modificado						
21111110 Secretaría de Hacienda																	0.00	42,282,249.50	42,282,249.50	42,282,249.50	0.00	42,282,249.50	41,921,094.15	41,921,094.15	41,921,094.15	41,921,094.15	41,921,094.15	41,921,094.15	41,921,094.15	41,921,094.15	41,921,094.15	41,921,094.15	361,155.35	361,155.35
Gran Total																	0.00	42,282,249.50	42,282,249.50	42,282,249.50	0.00	42,282,249.50	41,921,094.15	41,921,094.15	41,921,094.15	41,921,094.15	41,921,094.15	41,921,094.15	41,921,094.15	41,921,094.15	41,921,094.15	361,155.35	361,155.35	
Total																	0.00	42,282,249.50	42,282,249.50	42,282,249.50	0.00	42,282,249.50	41,921,094.15	41,921,094.15	41,921,094.15	41,921,094.15	41,921,094.15	41,921,094.15	41,921,094.15	41,921,094.15	41,921,094.15	361,155.35	361,155.35	
TOTAL FUENTE DE FINANCIAMIENTO																	0.00	42,282,249.50	42,282,249.50	42,282,249.50	0.00	42,282,249.50	41,921,094.15	41,921,094.15	41,921,094.15	41,921,094.15	41,921,094.15	41,921,094.15	41,921,094.15	41,921,094.15	41,921,094.15	361,155.35	361,155.35	
TOTAL GLOBAL FUNCIÓN 5 Asuntos Financieros y hacendarios																	0.00	42,282,249.50	42,282,249.50	42,282,249.50	0.00	42,282,249.50	41,921,094.15	41,921,094.15	41,921,094.15	41,921,094.15	41,921,094.15	41,921,094.15	41,921,094.15	41,921,094.15	41,921,094.15	361,155.35	361,155.35	
TOTAL GLOBAL SUBFUENTE DE FINANCIAMIENTO H Recursos por Reducciones en Otras Previsiones (Recursos del Ejercicio 5)																	0.00	42,282,249.50	42,282,249.50	42,282,249.50	0.00	42,282,249.50	41,921,094.15	41,921,094.15	41,921,094.15	41,921,094.15	41,921,094.15	41,921,094.15	41,921,094.15	41,921,094.15	41,921,094.15	361,155.35	361,155.35	
INSTITUCIONALES																	0.00	42,282,249.50	42,282,249.50	42,282,249.50	0.00	42,282,249.50	41,921,094.15	41,921,094.15	41,921,094.15	41,921,094.15	41,921,094.15	41,921,094.15	41,921,094.15	41,921,094.15	361,155.35	361,155.35		
14																Dirección de Obligaciones Fiscales y Retenciones	0.00	42,282,249.50	42,282,249.50	42,282,249.50	0.00	42,282,249.50	41,921,094.15	41,921,094.15	41,921,094.15	41,921,094.15	41,921,094.15	361,155.35	361,155.35					
14	1															Gobierno	0.00	42,282,249.50	42,282,249.50	42,282,249.50	0.00	42,282,249.50	41,921,094.15	41,921,094.15	41,921,094.15	41,921,094.15	41,921,094.15	361,155.35	361,155.35					
14	1	5														Asuntos financieros y hacendarios	0.00	42,282,249.50	42,282,249.50	42,282,249.50	0.00	42,282,249.50	41,921,094.15	41,921,094.15	41,921,094.15	41,921,094.15	41,921,094.15	361,155.35	361,155.35					
14	1	5	2													Asuntos hacendarios	0.00	42,282,249.50	42,282,249.50	42,282,249.50	0.00	42,282,249.50	41,921,094.15	41,921,094.15	41,921,094.15	41,921,094.15	41,921,094.15	361,155.35	361,155.35					
14	1	5	2	1												Asuntos hacendarios	0.00	42,282,249.50	42,282,249.50	42,282,249.50	0.00	42,282,249.50	41,921,094.15	41,921,094.15	41,921,094.15	41,921,094.15	41,921,094.15	361,155.35	361,155.35					
14	1	5	2	1												Programa Sectorial de Función Pública	0.00	42,282,249.50	42,282,249.50	42,282,249.50	0.00	42,282,249.50	41,921,094.15	41,921,094.15	41,921,094.15	41,921,094.15	41,921,094.15	361,155.35	361,155.35					
14	1	5	2	1												Programa de administración de recursos humanos	0.00	42,282,249.50	42,282,249.50	42,282,249.50	0.00	42,282,249.50	41,921,094.15	41,921,094.15	41,921,094.15	41,921,094.15	41,921,094.15	361,155.35	361,155.35					
14	1	5	2	1												H 124 01 Asignación Normal	0.00	42,282,249.50	42,282,249.50	42,282,249.50	0.00	42,282,249.50	41,921,094.15	41,921,094.15	41,921,094.15	41,921,094.15	41,921,094.15	361,155.35	361,155.35					
14	1	5	2	1												H 124 01 A10 Aportaciones de seguridad social	0.00	42,282,249.50	42,282,249.50	42,282,249.50	0.00	42,282,249.50	41,921,094.15	41,921,094.15	41,921,094.15	41,921,094.15	41,921,094.15	361,155.35	361,155.35					
14	1	5	2	1												H 124 01 A10 A001 Aportación patronal del 4% sobre la nómina del ISSTECH por servicios médicos sobre el costo de la nómina al personal jubilado sindicalizado	0.00	42,282,249.50	42,282,249.50	42,282,249.50	0.00	42,282,249.50	41,921,094.15	41,921,094.15	41,921,094.15	41,921,094.15	41,921,094.15	361,155.35	361,155.35					
14	1	5	2	1												H 124 01 A10 A001 000 Cobertura Estatal	0.00	42,282,249.50	42,282,249.50	42,282,249.50	0.00	42,282,249.50	41,921,094.15	41,921,094.15	41,921,094.15	41,921,094.15	41,921,094.15	361,155.35	361,155.35					
14	1	5	2	1												H 124 01 A10 A001 000 1 Servicios Personales	0.00	4,526,966.26	4,526,966.26	4,526,966.26	0.00	4,526,966.26	4,165,810.91	4,165,810.91	4,165,810.91	4,165,810.91	4,165,810.91	361,155.35	361,155.35					
14	1	5	2	1												H 124 01 A10 A001 000 1 1400 Seguridad Social	0.00	4,526,966.26	4,526,966.26	4,526,966.26	0.00	4,526,966.26	4,165,810.91	4,165,810.91	4,165,810.91	4,165,810.91	4,165,810.91	361,155.35	361,155.35					
14	1	5	2	1												H 124 01 A10 A001 000 1 141 Aportaciones de Seguridad Social	0.00	4,526,966.26	4,526,966.26	4,526,966.26	0.00	4,526,966.26	4,165,810.91	4,165,810.91	4,165,810.91	4,165,810.91	4,165,810.91	361,155.35	361,155.35					
14	1	5	2	1												H 124 01 A10 A001 000 1 14114 Aportaciones al ISSTECH	0.00	4,526,966.26	4,526,966.26	4,526,966.26	0.00	4,526,966.26	4,165,810.91	4,165,810.91	4,165,810.91	4,165,810.91	4,165,810.91	361,155.35	361,155.35					
14	1	5	2	1												H 124 01 A10 A001 000 2 1000 Servicios Personales	0.00	37,755,283.24	37,755,283.24	37,755,283.24	0.00	37,755,283.24	37,755,283.24	37,755,283.24	37,755,283.24	37,755,283.24	37,755,283.24	0.00	0.00					
14	1	5	2	1												H 124 01 A10 A001 000 2 1400 Seguridad Social	0.00	37,755,283.24	37,755,283.24	37,755,283.24	0.00	37,755,283.24	37,755,283.24	37,755,283.24	37,755,283.24	37,755,283.24	37,755,283.24	0.00	0.00					
14	1	5	2	1												H 124 01 A10 A001 000 2 141 Aportaciones de Seguridad Social	0.00	37,755,283.24	37,755,283.24	37,755,283.24	0.00	37,755,283.24	37,755,283.24	37,755,283.24	37,755,283.24	37,755,283.24	37,755,283.24	0.00	0.00					
14	1	5	2	1												H 124 01 A10 A001 000 2 14115 Aportaciones al ISSTECH (Docente)	0.00	37,755,283.24	37,755,283.24	37,755,283.24	0.00	37,755,283.24	37,755,283.24	37,755,283.24	37,755,283.24	37,755,283.24	37,755,283.24	0.00	0.00					

Handwritten mark

Handwritten signature

