



Gobierno Constitucional del Estado de Chiapas  
Secretaría de Hacienda



# Cuenta Pública 1er. Trimestre



2018





GOBIERNO DEL  
ESTADO DE CHIAPAS

Gobierno Constitucional del Estado de Chiapas

Secretaría de Hacienda

SECRETARÍA  
DE HACIENDA

# Información Presupuestal

2018



  
CHIAPAS NOS UNE



GOBIERNO DEL  
ESTADO DE CHIAPAS

Gobierno Constitucional del Estado de Chiapas

Secretaría de Hacienda



### Estados e Informes Presupuestarios:

- Estado Analítico de Ingresos
- Endeudamiento Neto
- Intereses de la Deuda
- Estado Analítico del Ejercicio del Presupuesto de Egresos Clasificación por Objeto del Gasto (Capítulos y Conceptos)
- Estado Analítico del Ejercicio del Presupuesto de Egresos Clasificación Económica por Tipo de Gasto
- Estado Analítico del Ejercicio del Presupuesto de Egresos Clasificación Administrativa/Organismo
- Estado Analítico del Ejercicio del Presupuesto de Egresos Clasificación Administrativa/Poderes
- Estado Analítico del Ejercicio del Presupuesto de Egresos Clasificación Administrativa/Entidades
- Estado Analítico del Ejercicio del Presupuesto de Egresos Clasificación Funcional (Finalidad y Función)



Información Armonizada CONAC 2018



SISTEMA CONTABLE 2018  
ESTADO ANALÍTICO DE INGRESOS  
DEL 1o. DE ENERO AL 31 DE MARZO DE 2018

Fecha: 09/05/2018  
Página 1 de 1

RUBRO DE INGRESOS	INGRESO					DIFERENCIA
	ESTIMADO	AMPLIACIONES Y REDUCCIONES	MODIFICADO	DEVENGADO	RECAUDADO	(RECAUDADO - ESTIMADO)
Impuestos	0.00	0.00	0.00	0.00	0.00	0.00
Cuotas y Aportaciones de Seguridad Social	0.00	0.00	0.00	0.00	0.00	0.00
Contribuciones de Mejoras	0.00	0.00	0.00	0.00	0.00	0.00
Derechos	0.00	0.00	0.00	0.00	0.00	0.00
<b>Productos</b>	<b>0.00</b>	<b>0.00</b>	<b>0.00</b>	<b>0.00</b>	<b>0.00</b>	<b>0.00</b>
Corriente	0.00	0.00	0.00	0.00	0.00	0.00
Capital	0.00	0.00	0.00	0.00	0.00	0.00
<b>Aprovechamientos</b>	<b>0.00</b>	<b>0.00</b>	<b>0.00</b>	<b>0.00</b>	<b>0.00</b>	<b>0.00</b>
Corriente	0.00	0.00	0.00	0.00	0.00	0.00
Capital	0.00	0.00	0.00	0.00	0.00	0.00
Ingresos por Venta de Bienes y Servicios	0.00	0.00	0.00	0.00	0.00	0.00
Participaciones y Aportaciones	0.00	0.00	0.00	0.00	0.00	0.00
Transferencias, Asignaciones, Subsidios y Otras Ayudas	0.00	0.00	0.00	0.00	0.00	0.00
Ingresos Derivados de Financiamientos	0.00	0.00	0.00	0.00	0.00	0.00
<b>Total</b>	<b>0.00</b>	<b>0.00</b>	<b>0.00</b>	<b>0.00</b>	<b>0.00</b>	<b>0.00</b>
<b>Ingresos Excedentes</b>						<b>0.00</b>

RUBRO DE INGRESOS	INGRESO					DIFERENCIA
	ESTIMADO	AMPLIACIONES Y REDUCCIONES	MODIFICADO	DEVENGADO	RECAUDADO	(RECAUDADO - ESTIMADO)
<b>Ingresos del Gobierno</b>	<b>0.00</b>	<b>0.00</b>	<b>0.00</b>	<b>0.00</b>	<b>0.00</b>	<b>0.00</b>
Impuestos	0.00	0.00	0.00	0.00	0.00	0.00
Contribuciones de Mejoras	0.00	0.00	0.00	0.00	0.00	0.00
Derechos	0.00	0.00	0.00	0.00	0.00	0.00
<b>Productos</b>	<b>0.00</b>	<b>0.00</b>	<b>0.00</b>	<b>0.00</b>	<b>0.00</b>	<b>0.00</b>
Corriente	0.00	0.00	0.00	0.00	0.00	0.00
Capital	0.00	0.00	0.00	0.00	0.00	0.00
<b>Aprovechamientos</b>	<b>0.00</b>	<b>0.00</b>	<b>0.00</b>	<b>0.00</b>	<b>0.00</b>	<b>0.00</b>
Corriente	0.00	0.00	0.00	0.00	0.00	0.00
Capital	0.00	0.00	0.00	0.00	0.00	0.00
Participaciones y Aportaciones	0.00	0.00	0.00	0.00	0.00	0.00
Transferencias, Asignaciones, Subsidios y Otras Ayudas	0.00	0.00	0.00	0.00	0.00	0.00
<b>Ingresos de organismos y Empresas</b>	<b>0.00</b>	<b>0.00</b>	<b>0.00</b>	<b>0.00</b>	<b>0.00</b>	<b>0.00</b>
Cuotas y Aportaciones de Seguridad Social	0.00	0.00	0.00	0.00	0.00	0.00
Ingresos por Venta de Bienes y Servicios	0.00	0.00	0.00	0.00	0.00	0.00
Transferencias, Asignaciones, Subsidios y Otras Ayudas	0.00	0.00	0.00	0.00	0.00	0.00
<b>Ingresos Derivados de Financiamiento</b>	<b>0.00</b>	<b>0.00</b>	<b>0.00</b>	<b>0.00</b>	<b>0.00</b>	<b>0.00</b>
Ingresos Derivados de Financiamientos	0.00	0.00	0.00	0.00	0.00	0.00
<b>Total</b>	<b>0.00</b>	<b>0.00</b>	<b>0.00</b>	<b>0.00</b>	<b>0.00</b>	<b>0.00</b>
<b>Ingresos Excedentes</b>						<b>0.00</b>

NO HAY



SISTEMA CONTABLE 2018

ENDEUDAMIENTO NETO

DEL 1o. DE ENERO AL 31 DE MARZO DE 2018

Fecha:

Página 1 de 1  
20/04/2018


IDENTIFICACIÓN DE CRÉDITO O INSTRUMENTO	CONTRATACIÓN/ COLOCACIÓN	AMORTIZACIÓN	ENDEUDAMIENTO NETO
CRÉDITOS BANCARIOS			


TOTAL CRÉDITOS BANCARIOS

OTROS INSTRUMENTOS DE DEUDA

NO APLICA

TOTAL OTROS INSTRUMENTOS DE DEUDA  
TOTAL

  
Lic. María Teresa Camacho Paniagua  
Jefe de la Unidad de Apoyo Administrativo

  
C.P. Rosario Hernández Jiménez  
Jefe del Área de Recursos Financieros y Contabilidad

"Bajo protesta de decir verdad declaramos que los Estados Financieros y sus notas, son razonablemente correctos y son responsabilidad del emisor".

SISTEMA CONTABLE 2018  
INTERESES DE LA DEUDA

DEL 1o. DE ENERO AL 31 DE MARZO DE 2018

Fecha:

Página 1 de 1  
20/04/2018

IDENTIFICACIÓN DE CRÉDITO O INSTRUMENTO	DEVENGADO	PAGADO
CRÉDITOS BANCARIOS		

TOTAL DE INTERESES DE CRÉDITOS BANCARIOS

OTROS INSTRUMENTOS DE DEUDA
-----------------------------


TOTAL DE INTERESES DE OTROS INSTRUMENTOS DE DEUDA

TOTAL

NO APLICA

  
Lic. María Teresa Camacho Paniagua

Jefe de la Unidad de Apoyo Administrativo

  
C.P. Rosario Hernández Jiménez

Jefe del Area de Recursos Financieros y Contabilidad

"Bajo protesta de decir verdad declaramos que los Estados Financieros y sus notas, son razonablemente correctos y son responsabilidad del emisor".



GOBIERNO DEL  
ESTADO DE CHIAPAS

GOBIERNO DEL ESTADO DE CHIAPAS  
RAMO O DEPENDENCIA: Secretaría de Hacienda

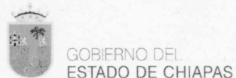
ESTADO ANALÍTICO DEL EJERCICIO DEL PRESUPUESTO DE EGRESOS CLASIFICACIÓN POR OBJETO DEL GASTO  
(CAPITULOS Y CONCEPTOS)  
DEL 1 DE ENERO AL 27 DE MARZO DE 2018



(Pesos)

RPA-1

CAPG	CG	DESCRIPCIÓN	PRESUPUESTO DE EGRESOS					SUB EJERCICIO
			APROBADO	AMPLIACIONES - REDUCCIONES	MODIFICADO	DEVENGADO	PAGADO	
<b>1000</b>		<b>Servicios Personales.</b>	<b>812,823,290.82</b>	<b>-15,985,810.14</b>	<b>796,837,480.68</b>	<b>157,072,785.38</b>	<b>141,360,793.95</b>	<b>639,764,695.30</b>
	1100	Remuneraciones al Personal de Carácter Permanente.	218,042,879.20	-6,901,333.99	211,141,545.21	48,127,646.07	48,127,646.07	163,013,899.14
	1200	Remuneraciones al Personal de Carácter Transitorio.	2,545,531.54	687,610.33	3,233,141.87	409,545.16	374,512.24	2,823,596.71
	1300	Remuneraciones Adicionales y Especiales.	184,199,553.67	508,307.69	184,707,861.36	32,635,051.75	32,635,051.75	152,072,809.61
	1400	Seguridad Social.	130,256,218.78	-522,807.24	129,733,411.54	21,421,067.14	5,849,108.63	108,312,344.40
	1500	Otras Prestaciones Sociales y Económicas.	229,127,594.11	-1,414,978.28	227,712,615.83	45,348,055.95	45,348,055.95	182,364,559.88
	1600	Previsiones.	11,181,482.42	-11,181,482.42	0.00	0.00	0.00	0.00
	1700	Pago de Estímulos a Servidores Públicos.	37,470,031.10	2,838,873.77	40,308,904.87	9,131,419.31	9,026,419.31	31,177,485.56
<b>2000</b>		<b>Materiales y Suministros.</b>	<b>34,920,450.25</b>	<b>-7,812,900.33</b>	<b>27,107,549.92</b>	<b>5,395,303.39</b>	<b>4,210,892.27</b>	<b>21,712,246.53</b>
	2100	Materiales de Administración, Emisión de Documentos y Artículos Oficiales.	11,847,919.84	-429,222.30	11,418,697.54	3,420,744.59	3,183,789.30	7,997,952.95
	2200	Alimentos y Utensilios.	8,913,941.89	-2,344,807.65	6,569,134.24	765,233.68	363,637.98	5,803,900.56
	2300	Materias Primas y Materiales de Producción y Comercialización	12,000.00	-12,000.00	0.00	0.00	0.00	0.00
	2400	Materiales y Artículos de Construcción y de Reparación.	813,728.27	-233,615.77	580,112.50	450.00	450.00	579,662.50
	2500	Productos Químicos, Farmacéuticos y de Laboratorio.	223,403.44	-162,167.20	61,236.24	0.00	0.00	61,236.24
	2600	Combustibles, Lubricantes y Aditivos.	10,335,860.69	-4,287,425.06	6,048,435.63	1,047,853.66	658,133.01	5,000,581.97
	2700	Vestuario, Blancos, Prendas de Protección y Artículos Deportivos.	92,299.47	-67,461.49	24,837.98	0.00	0.00	24,837.98
	2900	Herramientas, Refacciones y Accesorios Menores.	2,681,296.65	-276,200.86	2,405,095.79	161,021.46	4,881.98	2,244,074.33
<b>3000</b>		<b>Servicios Generales.</b>	<b>0.00</b>	<b>191,797,777.99</b>	<b>191,797,777.99</b>	<b>99,485,931.83</b>	<b>94,263,073.22</b>	<b>92,311,846.16</b>
	3100	Servicios Básicos.	0.00	16,130,008.62	16,130,008.62	1,364,205.99	784,243.98	14,765,802.63
	3200	Servicios de Arrendamiento.	0.00	35,948,759.76	35,948,759.76	7,833,672.32	7,803,442.01	28,115,087.44
	3300	Servicios Profesionales, Científicos, Técnicos y Otros Servicios.	0.00	37,213,938.52	37,213,938.52	26,549,844.86	23,340,947.58	10,664,093.66
	3400	Servicios Financieros, Bancarios y Comerciales.	0.00	17,696,928.00	17,696,928.00	965,807.50	963,024.35	16,731,120.50
	3500	Servicios de Instalación, Reparación, Mantenimiento y Conservación.	0.00	6,652,257.65	6,652,257.65	444,744.53	224,789.25	6,207,513.12
	3600	Servicios de Comunicación Social y Publicidad.	0.00	1,360,000.00	1,360,000.00	1,160,000.00	0.00	200,000.00
	3700	Servicios de Traslado y Viáticos.	0.00	6,424,363.15	6,424,363.15	959,613.35	959,613.35	5,464,749.80
	3800	Servicios Oficiales.	0.00	2,328,750.51	2,328,750.51	49,245.58	31,000.00	2,279,504.93



GOBIERNO DEL ESTADO DE CHIAPAS  
RAMO O DEPENDENCIA: Secretaría de Hacienda



ESTADO ANALÍTICO DEL EJERCICIO DEL PRESUPUESTO DE EGRESOS CLASIFICACIÓN POR OBJETO DEL GASTO  
(CAPITULOS Y CONCEPTOS)

DEL 1 DE ENERO AL 27 DE MARZO DE 2018

(Pesos)

RPA-1

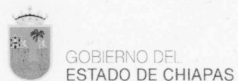
CAPG	CG	DESCRIPCIÓN	PRESUPUESTO DE EGRESOS					SUB EJERCICIO
			APROBADO	AMPLIACIONES - REDUCCIONES	MODIFICADO	DEVENGADO	PAGADO	
3900		Otros Servicios Generales.	0.00	68,042,771.78	68,042,771.78	60,158,797.70	60,156,012.70	7,883,974.08
<b>4000</b>		<b>Transferencias, Asignaciones, Subsidios y Otras Ayudas.</b>	<b>17,839,757.42</b>	<b>-2,342,547.40</b>	<b>15,497,210.02</b>	<b>1,665,709.73</b>	<b>1,603,997.25</b>	<b>13,831,500.29</b>
4100		Transferencias Internas y Asignaciones al Sector Público.	2,050,354.64	0.00	2,050,354.64	1,056,000.00	1,056,000.00	994,354.64
4300		Subsidios y Subvenciones.	0.00	448,452.60	448,452.60	448,452.60	442,061.83	0.00
4400		Ayudas Sociales.	15,789,402.78	-2,791,000.00	12,998,402.78	161,257.13	105,935.42	12,837,145.65
<b>5000</b>		<b>Bienes Muebles, Inmuebles e Intangibles.</b>	<b>7,727,263.62</b>	<b>0.00</b>	<b>7,727,263.62</b>	<b>0.00</b>	<b>0.00</b>	<b>7,727,263.62</b>
5100		Mobiliario y Equipo de Administración.	3,220,860.82	0.00	3,220,860.82	0.00	0.00	3,220,860.82
5900		Activos Intangibles.	4,506,402.80	0.00	4,506,402.80	0.00	0.00	4,506,402.80
<b>7000</b>		<b>Inversiones Financieras y Otras Provisiones.</b>	<b>0.00</b>	<b>200,000.00</b>	<b>200,000.00</b>	<b>0.00</b>	<b>0.00</b>	<b>200,000.00</b>
7500		Inversiones en Fideicomisos, Mandatos y Otros Análogos.	0.00	200,000.00	200,000.00	0.00	0.00	200,000.00
<b>9000</b>		<b>Deuda Pública.</b>	<b>0.00</b>	<b>784,454.04</b>	<b>784,454.04</b>	<b>763,166.66</b>	<b>48,284.16</b>	<b>21,287.38</b>
9900		Adeudos de Ejercicios Fiscales Anteriores (ADEFAS).	0.00	784,454.04	784,454.04	763,166.66	48,284.16	21,287.38
<b>TOTAL DEL GASTO:</b>			<b>873,310,762.11</b>	<b>166,640,974.16</b>	<b>1,039,951,736.27</b>	<b>264,382,896.99</b>	<b>241,487,040.85</b>	<b>775,568,839.28</b>

4


2

40





GOBIERNO DEL ESTADO DE CHIAPAS  
RAMO O DEPENDENCIA: Secretaría de Hacienda



ESTADO ANALÍTICO DEL EJERCICIO DEL PRESUPUESTO DE EGRESOS CLASIFICACIÓN ECONÓMICA POR TIPO  
DE GASTO  
DEL 1 DE ENERO AL 27 DE MARZO DE 2018

(Pesos)


RPA-2

CONCEPTO	PRESUPUESTO DE EGRESOS					SUBEJERCICIO
	APROBADO	AMPLIACIONES - REDUCCIONES	MODIFICADO	DEVENGADO	PAGADO	
GASTO CORRIENTE	865,583,498.49	166,640,974.16	1,032,224,472.65	264,382,896.99	241,487,040.85	767,841,575.66
GASTO DE CAPITAL	7,727,263.62	0.00	7,727,263.62	0.00	0.00	7,727,263.62
AMORTIZACIÓN DE LA DEUDA Y DISMINUCIÓN DE PASIVOS	0.00	0.00	0.00	0.00	0.00	0.00
PENSIONES Y JUBILACIONES	0.00	0.00	0.00	0.00	0.00	0.00
PARTICIPACIONES	0.00	0.00	0.00	0.00	0.00	0.00
<b>TOTAL DEL GASTO:</b>	<b>873,310,762.11</b>	<b>166,640,974.16</b>	<b>1,039,951,736.27</b>	<b>264,382,896.99</b>	<b>241,487,040.85</b>	<b>775,568,839.28</b>

44

2

Flw



GOBIERNO CONSTITUCIONAL DEL ESTADO DE CHIAPAS  
 RAMO O DEPENDENCIA: Secretaría de Hacienda  
 ESTADO ANALÍTICO DEL EJERCICIO DEL PRESUPUESTO DE EGRESOS EN CLASIFICACIÓN ADMINISTRATIVA/ORGANISMO  
 DEL 1 DE ENERO AL 27 DE MARZO DE 2018



(Pesos)


RPA-3

CONCEPTO	PRESUPUESTO DE EGRESOS					SUB EJERCICIO
	APROBADO	AMPLIACIONES - REDUCCIONES	MODIFICADO	DEVENGADO	PAGADO	
<b>TOTAL</b>	873,310,762.11	166,640,974.16	1,039,951,736.27	264,382,896.99	241,487,040.85	775,568,839.28
<b>PODER EJECUTIVO</b>	873,310,762.11	166,640,974.16	1,039,951,736.27	264,382,896.99	241,487,040.85	775,568,839.28
Secretaría de Hacienda	873,310,762.11	166,640,974.16	1,039,951,736.27	264,382,896.99	241,487,040.85	775,568,839.28

*Handwritten mark*

*Handwritten signature*

*Handwritten mark*



GOBIERNO CONSTITUCIONAL DEL ESTADO DE CHIAPAS  
RAMO O DEPENDENCIA: Secretaría de Hacienda  
ESTADO ANALÍTICO DEL EJERCICIO DEL PRESUPUESTO DE EGRESOS EN CLASIFICACIÓN  
ADMINISTRATIVA/PODERES  
DEL 1 DE ENERO AL 27 DE MARZO DE 2018



(Pesos)


RPA-4

CONCEPTO	PRESUPUESTO DE EGRESOS					SUB EJERCICIO
	APROBADO	AMPLIACIONES - REDUCCIONES	MODIFICADO	DEVENGADO	PAGADO	
<b>TOTAL</b>	873,310,762.11	166,640,974.16	1,039,951,736.27	264,382,896.99	241,487,040.85	775,568,839.28
<b>PODER EJECUTIVO</b>	873,310,762.11	166,640,974.16	1,039,951,736.27	264,382,896.99	241,487,040.85	775,568,839.28
Secretaría de Hacienda	873,310,762.11	166,640,974.16	1,039,951,736.27	264,382,896.99	241,487,040.85	775,568,839.28
<b>PODER LEGISLATIVO</b>	0.00	0.00	0.00	0.00	0.00	0.00
	0.00	0.00	0.00	0.00	0.00	0.00
<b>PODER JUDICIAL</b>	0.00	0.00	0.00	0.00	0.00	0.00
	0.00	0.00	0.00	0.00	0.00	0.00
<b>ORGANOS AUTONOMOS</b>	0.00	0.00	0.00	0.00	0.00	0.00
	0.00	0.00	0.00	0.00	0.00	0.00


4

2

Hw



GOBIERNO CONSTITUCIONAL DEL ESTADO DE CHIAPAS  
 RAMO O DEPENDENCIA: Secretaría de Hacienda  
 ESTADO ANALÍTICO DEL EJERCICIO DEL PRESUPUESTO DE EGRESOS EN CLASIFICACIÓN  
 ADMINISTRATIVA/ENTIDADES  
 DEL 1 DE ENERO AL 27 DE MARZO DE 2018



(Pesos)

RPA-5

CONCEPTO	PRESUPUESTO DE EGRESOS					SUB EJERCICIO
	APROBADO	AMPLIACIONES - REDUCCIONES	MODIFICADO	DEVENGADO	PAGADO	
ENTIDADES PARAESTATALES Y FIDEICOMISOS NO EMPRESARIALES Y NO FINANCIEROS	<b>NO APLICA</b>					
INSTITUCIONES PÚBLICAS DE SEGURIDAD SOCIAL	<b>NO APLICA</b>					
ENTIDADES PARAESTATALES EMPRESARIALES NO FINANCIERAS CON PARTICIPACION ESTATAL MAYORITARIA	<b>NO APLICA</b>					

*[Handwritten mark]*

*[Handwritten signature]*

*[Handwritten mark]*



GOBIERNO DEL ESTADO DE CHIAPAS  
RAMO O DEPENDENCIA: Secretaría de Hacienda



ESTADO ANALÍTICO DEL EJERCICIO DEL PRESUPUESTO DE EGRESOS CLASIFICACIÓN FUNCIONAL (FINALIDAD  
Y FUNCIÓN)  
DEL 1 DE ENERO AL 27 DE MARZO DE 2018

(Pesos)

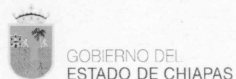
RPA-6

FI	FU	CONCEPTO	EGRESOS					SUB EJERCICIO
			APROBADO	AMPLIACIONES - REDUCCIONES	MODIFICADO	DEVENGADO	PAGADO	
1		<b>Gobierno</b>	<b>873,310,762.11</b>	<b>165,856,520.12</b>	<b>1,039,167,282.23</b>	<b>263,619,730.33</b>	<b>241,438,756.69</b>	<b>775,547,551.90</b>
	1.5	Asuntos financieros y hacendarios	873,310,762.11	165,856,520.12	1,039,167,282.23	263,619,730.33	241,438,756.69	775,547,551.90
4		<b>Otras no Clasificadas en Funciones Anteriores</b>	<b>0.00</b>	<b>784,454.04</b>	<b>784,454.04</b>	<b>763,166.66</b>	<b>48,284.16</b>	<b>21,287.38</b>
	4.4	ADEFAS	0.00	784,454.04	784,454.04	763,166.66	48,284.16	21,287.38
<b>TOTAL DEL GASTO:</b>			<b>873,310,762.11</b>	<b>166,640,974.16</b>	<b>1,039,951,736.27</b>	<b>264,382,896.99</b>	<b>241,487,040.85</b>	<b>775,568,839.28</b>

4

2

40



GOBIERNO DEL ESTADO DE CHIAPAS  
RAMO O DEPENDENCIA: Secretaría de Hacienda



ESTADO ANALÍTICO DEL EJERCICIO DEL PRESUPUESTO DE EGRESOS CLASIFICACIÓN POR UNIDAD  
RESPONSABLE

DEL 1 DE ENERO AL 27 DE MARZO DE 2018

(Pesos)

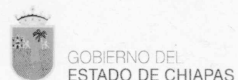
RPA-8

UR	CONCEPTO	EGRESOS					SUBEJERCICIO
		APROBADO	AMPLIACIONES - REDUCCIONES	MODIFICADO	DEVENGADO	PAGADO	
01	Coordinación de Programas Especiales y Evaluación Operativa	5,751,545.85	1,457,867.20	7,209,413.05	941,515.88	879,775.25	6,267,897.17
02	Coordinación Técnica	6,446,452.78	2,844,933.28	9,291,386.06	3,642,054.60	1,331,162.33	5,649,331.46
03	Dirección de Administración de Personal	282,876,709.99	-300,574.43	282,576,135.56	47,352,363.61	47,327,037.40	235,223,771.95
05	Dirección de Auditoría Fiscal	17,587,857.32	3,190,363.98	20,778,221.30	4,970,450.42	4,914,947.21	15,807,770.88
07	Dirección de Cobranza	6,983,921.64	819,975.10	7,803,896.74	1,566,673.83	1,542,086.43	6,237,222.91
08	Dirección de Contabilidad Gubernamental	14,855,158.73	243,186.13	15,098,344.86	3,009,342.58	2,986,128.66	12,089,002.28
09	Dirección de Control Financiero	13,107,283.30	987,087.39	14,094,370.69	2,559,895.33	2,545,320.21	11,534,475.36
10	Dirección de Coordinación Municipal y Financiamiento Público	7,529,148.31	255,194.65	7,784,342.96	1,547,651.91	1,543,652.31	6,236,691.05
11	Dirección de Estructuras Orgánicas	7,811,001.47	148,988.63	7,959,990.10	1,577,613.03	1,572,211.18	6,382,377.07
12	Dirección de Fideicomisos Estatales	2,154,932.87	345,392.10	2,500,324.97	445,810.96	441,338.08	2,054,514.01
13	Dirección de Ingresos	17,882,144.18	65,445,074.44	83,327,218.62	62,215,852.82	62,190,073.42	21,111,365.80
14	Dirección de Obligaciones Fiscales y Retenciones	97,416,105.77	158,127.34	97,574,233.11	15,144,875.00	2,067,069.47	82,429,358.11
15	Dirección de Organismos y Empresas Públicas	2,717,426.46	-27,630.28	2,689,796.18	543,156.23	533,155.84	2,146,639.95
16	Dirección de Pagos	7,373,439.16	511,184.85	7,884,624.01	1,405,884.95	1,400,118.10	6,478,739.06
17	Dirección de Política del Gasto	4,989,388.49	947,617.10	5,937,005.59	1,094,104.17	1,051,086.08	4,842,901.42
18	Dirección de Presupuesto del Gasto Institucional	14,304,410.00	309,278.10	14,613,688.10	2,802,295.96	2,788,271.76	11,811,392.14
20	Coordinación General de Recursos Humanos	75,603,304.65	485,938.80	76,089,243.45	12,332,876.14	12,326,600.45	63,756,367.31
22	Oficina del C. Secretario	4,936,127.84	1,826,363.46	6,762,491.30	2,169,726.58	1,907,332.71	4,592,764.72
23	Procuraduría Fiscal	12,320,056.39	6,069,849.43	18,389,905.82	6,720,472.16	6,702,563.34	11,669,433.66
25	Subsecretaría de Entidades Paraestatales	1,255,357.17	232,527.57	1,487,884.74	175,600.59	166,987.89	1,312,284.15
26	Subsecretaría de Ingresos	112,706,920.64	47,012,989.86	159,719,910.50	54,104,130.07	50,718,559.95	105,615,780.43
28	Tesorería Única	1,907,260.78	3,398,117.67	5,305,378.45	2,102,681.12	2,064,662.42	3,202,697.33
29	Unidad de Apoyo Administrativo	73,332,120.87	20,781,838.94	94,113,959.81	21,254,712.12	18,105,788.19	72,859,247.69
30	Unidad de Informática	25,913,044.51	1,758,193.82	27,671,238.33	3,413,916.21	3,341,160.44	24,257,322.12
31	Unidad de Planeación	6,059,177.71	259,452.91	6,318,630.62	1,232,125.89	1,216,414.88	5,086,504.73
32	Dirección General de Presupuesto y Cuenta Pública	1,256,464.39	551,589.30	1,808,053.69	248,863.84	231,805.28	1,559,189.85
36	Coordinación de Unidades Administrativas	4,508,047.00	482,551.95	4,990,598.95	945,551.33	926,802.02	4,045,047.62

W

L

Am



GOBIERNO DEL  
ESTADO DE CHIAPAS

GOBIERNO DEL ESTADO DE CHIAPAS  
RAMO O DEPENDENCIA: Secretaría de Hacienda



ESTADO ANALÍTICO DEL EJERCICIO DEL PRESUPUESTO DE EGRESOS CLASIFICACIÓN POR UNIDAD  
RESPONSABLE

DEL 1 DE ENERO AL 27 DE MARZO DE 2018

(Pesos)

RPA-8

UR	CONCEPTO	EGRESOS					SUBEJERCICIO
		APROBADO	AMPLIACIONES - REDUCCIONES	MODIFICADO	DEVENGADO	PAGADO	
37	Subsecretaría de Egresos	2,191,550.23	-294,414.86	1,897,135.37	389,205.66	357,917.20	1,507,929.71
38	Dirección de Presupuesto del Gasto de Inversión	6,356,486.23	714,456.31	7,070,942.54	1,271,797.01	1,259,882.89	5,799,145.53
43	Dirección Operativa de la Torre Chiapas	114,883.90	-4,242.96	110,640.94	0.00	0.00	110,640.94
44	Dirección de Inteligencia Tributaria	3,792,308.94	125,732.63	3,918,041.57	744,186.26	731,604.00	3,173,855.31
45	Dirección General de Inversiones	1,187,982.65	663,268.32	1,851,250.97	215,019.19	201,643.57	1,636,231.78
46	Unidad de Vinculación de Atención a Auditorías	2,234,883.15	203,684.59	2,438,567.74	469,743.83	461,787.34	1,968,823.91
47	Unidad de Transparencia	787,918.65	52,899.45	840,818.10	133,982.92	125,992.44	706,835.18
48	Dirección de Gestión y Evaluación de Proyectos	3,338,806.10	-58,543.79	3,280,262.31	713,808.15	705,738.07	2,566,454.16
49	Dirección de Programación del Gasto de Inversión	4,478,779.30	294,604.18	4,773,383.48	905,109.56	894,188.28	3,868,273.92
51	Dirección de Evaluación y Formación	4,380,685.88	232,284.85	4,612,970.73	886,793.70	881,170.96	3,726,177.03
52	Subsecretaría de Planeación	1,313,332.42	2,528,782.50	3,842,114.92	275,242.59	260,425.04	3,566,872.33
53	Dirección de Información Geográfica y Estadística	3,911,729.56	1,361,982.01	5,273,711.57	881,392.77	832,224.22	4,392,318.80
54	Dirección de Fortalecimiento Municipal y Desarrollo Regional	3,938,702.50	291,396.59	4,230,099.09	797,119.66	784,951.27	3,432,979.43
55	Dirección de Planeación, Seguimiento y Evaluación	5,697,904.33	333,605.05	6,031,509.38	1,179,298.36	1,167,404.27	4,852,211.02
<b>TOTAL DEL GASTO:</b>		<b>873,310,762.11</b>	<b>166,640,974.16</b>	<b>1,039,951,736.27</b>	<b>264,382,896.99</b>	<b>241,487,040.85</b>	<b>775,568,839.28</b>

*M*

*J*

*(Handwritten mark)*



GOBIERNO DEL ESTADO DE CHIAPAS  
RAMO O DEPENDENCIA: Secretaría de Hacienda



ESTADO ANALÍTICO DEL EJERCICIO DEL PRESUPUESTO DE EGRESOS CLASIFICACIÓN POR DISTRIBUCIÓN  
GEOGRÁFICA  
DEL 1 DE ENERO AL 27 DE MARZO DE 2018

(Pesos)

RPA-9

CLAVE	No.	CONCEPTO	PRESUPUESTO DE EGRESOS					SUB EJERCICIO
			APROBADO	AMPLIACIONES - REDUCCIONES	MODIFICADO	DEVENGADO	PAGADO	
000	000	Cobertura Estatal	873,310,762.11	166,640,974.16	1,039,951,736.27	264,382,896.99	241,487,040.85	775,568,839.28
<b>TOTAL DEL GASTO:</b>			<b>873,310,762.11</b>	<b>166,640,974.16</b>	<b>1,039,951,736.27</b>	<b>264,382,896.99</b>	<b>241,487,040.85</b>	<b>775,568,839.28</b>

4

2

4





GOBIERNO DEL  
ESTADO DE CHIAPAS

# Gobierno Constitucional del Estado de Chiapas

## Secretaría de Hacienda



### Estados e Informes Programáticos:


- Gasto por Categoría Programática
- Programas y Proyectos de Inversión



Información Armonizada CONAC

# 2018





GOBIERNO DEL ESTADO DE CHIAPAS  
RAMO O DEPENDENCIA: Secretaría de Hacienda  
GASTO POR CATEGORÍA PROGRAMÁTICA  
DEL 1 DE ENERO AL 27 DE MARZO DE 2018  
(Pesos)



RPA-7

CONCEPTO	PRESUPUESTO DE EGRESOS					SUBEJERCICIO
	APROBADO	AMPLIACIONES - REDUCCIONES	MODIFICADO	DEVENGADO	PAGADO	
<b>Programas</b>	<b>873,310,762.11</b>	<b>165,856,520.12</b>	<b>1,039,167,282.23</b>	<b>263,619,730.33</b>	<b>241,438,756.69</b>	<b>775,547,551.90</b>
<b>Subsidios: Sector Social y Privado o Entidades Federativas y Municipios</b>	<b>0.00</b>	<b>0.00</b>	<b>0.00</b>	<b>0.00</b>	<b>0.00</b>	<b>0.00</b>
Otros Subsidios	0.00	0.00	0.00	0.00	0.00	0.00
Sujetos a Reglas de Operación	0.00	0.00	0.00	0.00	0.00	0.00
<b>Desempeño de las Funciones</b>	<b>660,343,228.32</b>	<b>125,901,547.87</b>	<b>786,244,776.19</b>	<b>209,016,278.74</b>	<b>190,622,939.38</b>	<b>577,228,497.45</b>
Específicos	0.00	0.00	0.00	0.00	0.00	0.00
Funciones de las Fuerzas Armadas (Únicamente Gobierno Federal)	0.00	0.00	0.00	0.00	0.00	0.00
Planeación, seguimiento y evaluación de políticas públicas	14,861,668.81	4,515,766.15	19,377,434.96	3,133,053.38	3,045,004.80	16,244,381.58
Prestación de Servicios Públicos	645,481,559.51	121,385,781.72	766,867,341.23	205,883,225.36	187,577,934.58	560,984,115.87
Promoción y fomento	0.00	0.00	0.00	0.00	0.00	0.00
Provisión de Bienes Públicos	0.00	0.00	0.00	0.00	0.00	0.00
Proyectos de inversión	0.00	0.00	0.00	0.00	0.00	0.00
Regulación y supervisión	0.00	0.00	0.00	0.00	0.00	0.00
<b>Administrativos y de Apoyo</b>	<b>212,967,533.79</b>	<b>39,954,972.25</b>	<b>252,922,506.04</b>	<b>54,603,451.59</b>	<b>50,815,817.31</b>	<b>198,319,054.45</b>
Apoyo a la función pública y al mejoramiento de la gestión	12,320,056.39	6,069,849.43	18,389,905.82	6,720,472.16	6,702,563.34	11,669,433.66
Apoyo al proceso presupuestario y para mejorar la eficiencia institucional	200,647,477.40	33,885,122.82	234,532,600.22	47,882,979.43	44,113,253.97	186,649,620.79
Operaciones ajenas	0.00	0.00	0.00	0.00	0.00	0.00
<b>Compromisos</b>	<b>0.00</b>	<b>0.00</b>	<b>0.00</b>	<b>0.00</b>	<b>0.00</b>	<b>0.00</b>
Desastres Naturales	0.00	0.00	0.00	0.00	0.00	0.00
Obligaciones de cumplimiento de resolución jurisdiccional	0.00	0.00	0.00	0.00	0.00	0.00
<b>Obligaciones</b>	<b>0.00</b>	<b>0.00</b>	<b>0.00</b>	<b>0.00</b>	<b>0.00</b>	<b>0.00</b>
Aportaciones a fondos de estabilización	0.00	0.00	0.00	0.00	0.00	0.00
Aportaciones a fondos de inversión y reestructura de pensiones	0.00	0.00	0.00	0.00	0.00	0.00
Aportaciones a la seguridad social	0.00	0.00	0.00	0.00	0.00	0.00
Pensiones y jubilaciones	0.00	0.00	0.00	0.00	0.00	0.00
<b>Programas de Gasto Federalizado (Gobierno Federal)</b>	<b>0.00</b>	<b>0.00</b>	<b>0.00</b>	<b>0.00</b>	<b>0.00</b>	<b>0.00</b>
Gasto Federalizado	0.00	0.00	0.00	0.00	0.00	0.00
<b>Participaciones a entidades federativas y municipios</b>	<b>0.00</b>	<b>0.00</b>	<b>0.00</b>	<b>0.00</b>	<b>0.00</b>	<b>0.00</b>
<b>Costo financiero, deuda o apoyos a deudores y ahorradores de la banca</b>	<b>0.00</b>	<b>0.00</b>	<b>0.00</b>	<b>0.00</b>	<b>0.00</b>	<b>0.00</b>
<b>Adeudos de ejercicios fiscales anteriores</b>	<b>0.00</b>	<b>784,454.04</b>	<b>784,454.04</b>	<b>763,166.66</b>	<b>48,284.16</b>	<b>21,287.38</b>
	<b>0.00</b>	<b>784,454.04</b>	<b>784,454.04</b>	<b>763,166.66</b>	<b>48,284.16</b>	<b>21,287.38</b>
<b>TOTAL DEL GASTO:</b>	<b>873,310,762.11</b>	<b>166,640,974.16</b>	<b>1,039,951,736.27</b>	<b>264,382,896.99</b>	<b>241,487,040.85</b>	<b>775,568,839.28</b>

4

2

40

GOBIERNO DEL ESTADO DE CHIAPAS  
 PROGRAMA Y PROYECTO DE INVERSIÓN  
 DEL 1 DE ENERO AL 31 DE MARZO DEL 2018

2111 111 0 SECRETARÍA DE HACIENDA

PP	PROGRAMA PRESUPUESTARIO / PROYECTO ESTRATÉGICO	MUNICIPIO / COBERTURA	PRESUPUESTO DE EGRESOS				AVANCE % DEVENGADO/ MODIFICADO
			APROBADO	MODIFICADO	DEVENGADO	PAGADO	
NO APLICA							

JEFE DEL ÁREA DE RECURSOS FINANCIEROS Y CONTABILIDAD

  
 C.P. ROSARIO HERNÁNDEZ JIMÉNEZ

JEFE DE LA UNIDAD DE APOYO ADMINISTRATIVO

  
 LIC. MARÍA TERESA CAMACHO PANIAGUA



# Gobierno Constitucional del Estado de Chiapas

## Secretaría de Hacienda



Formato de Excel:

- Formato del Ejercicio y Destino de Gasto Federalizado y Reintegros



Información Armonizada CONAC

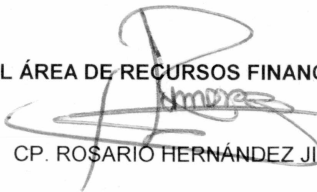
# 2018




ENTIDAD FEDERATIVA: CHIAPAS  
 FORMATO DEL EJERCICIO Y DESTINO DE GASTO FEDERALIZADO Y REINTEGRO  
 AL PERIODO: 1er Trimestre 2018

2111 111 0 SECRETARÍA DE HACIENDA

PROGRAMA O FONDO	DESTINO DE LOS RECURSOS	EJERCICIO		REINTEGRO
		DEVENGADO	PAGADO	
NO APLICA				
TOTAL		0.00	0.00	0.00

JEFE DEL ÁREA DE RECURSOS FINANCIEROS Y CONTABILIDAD  
  
 CP. ROSARIO HERNÁNDEZ JIMÉNEZ

JEFE DE LA UNIDAD DE APOYO ADMINISTRATIVO  
  
 LIC. MARÍA TERESA CAMACHO PANIAGUA

4

Estado Analítico del Ejercicio del Presupuesto de Egresos Detallado:

LDF-6a Clasificación por Objeto del Gasto (Capítulo y Concepto).

DF-6b Clasificación Administrativa.

LDF-6c Clasificación Funcional (Finalidad Y función)

LDF-6d Clasificación de Servicios Personales por Categoría.



**NOMBRE DEL ENTE PÚBLICO : Secretaría de Hacienda**  
**Estado Analítico del Ejercicio del Presupuesto de Egresos Detallado – LDF 6a.**  
**Clasificación por Objeto del Gasto (Capítulo y Concepto)**

Del 1 de Enero al 31 de marzo de 2018

(PESOS)


Concepto	Egresos					Subejercicio
	Aprobado	Ampliaciones / Reducciones	Modificado	Devengado	Pagado	
I. Gasto No Etiquetado	873,310,762.11	166,640,974.16	1,039,951,736.27	264,382,896.99	241,487,040.85	775,568,839.28
A. Servicios Personales.	812,823,290.82	-15,985,810.14	796,837,480.68	157,072,785.38	141,360,793.95	639,764,695.30
a1) Remuneraciones al Personal de Carácter Permanente.	218,042,879.20	-6,901,333.99	211,141,545.21	48,127,646.07	48,127,646.07	163,013,899.14
a2) Remuneraciones al Personal de Carácter Transitorio.	2,545,531.54	687,610.33	3,233,141.87	409,545.16	374,512.24	2,823,596.71
a3) Remuneraciones Adicionales y Especiales.	184,199,553.67	508,307.69	184,707,861.36	32,635,051.75	32,635,051.75	152,072,809.61
a4) Seguridad Social.	130,256,218.78	-522,807.24	129,733,411.54	21,421,067.14	5,849,108.63	108,312,344.40
a5) Otras Prestaciones Sociales y Económicas.	229,127,594.11	-1,414,978.28	227,712,615.83	45,348,055.95	45,348,055.95	182,364,559.88
a6) Previsiones.	11,181,482.42	-11,181,482.42	0.00	0.00	0.00	0.00
a7) Pago de Estímulos a Servidores Públicos.	37,470,031.10	2,838,873.77	40,308,904.87	9,131,419.31	9,028,419.31	31,177,485.56
B. Materiales y Suministros.	34,920,450.25	-7,812,900.33	27,107,549.92	5,395,303.39	4,210,892.27	21,712,246.53
b1) Materiales de Administración, Emisión de Documentos y Artículos Oficiales.	11,847,919.84	-429,222.30	11,418,697.54	3,420,744.59	3,183,789.30	7,997,952.95
b2) Alimentos y Utensilios.	8,913,941.89	-2,344,807.65	6,569,134.24	765,233.68	363,637.98	5,803,900.56
b3) Materias Primas y Materiales de Producción y Comercialización	12,000.00	-12,000.00	0.00	0.00	0.00	0.00
b4) Materiales y Artículos de Construcción y de Reparación.	813,728.27	-233,615.77	580,112.50	450.00	450.00	579,662.50
b5) Productos Químicos, Farmacéuticos y de Laboratorio.	223,403.44	-162,167.20	61,236.24	0.00	0.00	61,236.24
b6) Combustibles, Lubricantes y Aditivos.	10,335,860.69	-4,287,425.66	6,048,435.03	1,047,853.66	658,133.01	5,000,581.97
b7) Vestuario, Blancos, Prendas de Protección y Artículos Deportivos.	92,299.47	-67,461.49	24,837.98	0.00	0.00	24,837.98
b8) Materiales y Suministros para Seguridad.	0.00	0.00	0.00	0.00	0.00	0.00
b9) Herramientas, Refacciones y Accesorios Menores.	2,681,296.65	-276,200.86	2,405,095.79	161,021.46	4,881.98	2,244,074.33
C. Servicios Generales.	0.00	191,797,777.99	191,797,777.99	99,485,931.83	94,263,073.22	92,311,846.16
c1) Servicios Básicos.	0.00	16,130,008.62	16,130,008.62	1,364,205.99	784,243.98	14,765,802.63
c2) Servicios de Arrendamiento.	0.00	35,948,759.76	35,948,759.76	7,833,672.32	7,803,442.01	28,115,087.44
c3) Servicios Profesionales, Científicos, Técnicos y Otros Servicios.	0.00	37,213,938.52	37,213,938.52	26,549,844.86	23,340,947.51	10,664,093.66
c4) Servicios Financieros, Bancarios y Comerciales.	0.00	17,696,928.00	17,696,928.00	965,807.50	963,024.35	16,731,120.50
c5) Servicios de Instalación, Reparación, Mantenimiento y Conservación.	0.00	6,652,257.65	6,652,257.65	444,744.53	224,789.25	6,207,513.12
c6) Servicios de Comunicación Social y Publicidad.	0.00	1,360,000.00	1,360,000.00	1,160,000.00	0.00	200,000.00
c7) Servicios de Traslado y Viáticos.	0.00	6,424,363.15	6,424,363.15	959,613.35	959,613.35	5,464,749.80
c8) Servicios Oficiales.	0.00	2,328,750.51	2,328,750.51	49,245.58	31,000.00	2,279,504.93
c9) Otros Servicios Generales.	0.00	68,042,771.78	68,042,771.78	60,158,797.70	60,156,012.70	7,883,974.08
D. Transferencias, Asignaciones, Subsidios y Otras Ayudas.	17,839,757.42	-2,342,547.40	15,497,210.02	1,665,709.73	1,603,997.25	13,831,500.29
d1) Transferencias Internas y Asignaciones al Sector Público.	2,050,354.64	0.00	2,050,354.64	1,056,000.00	1,056,000.00	994,354.64
d2) Transferencias al Resto del Sector Público.	0.00	0.00	0.00	0.00	0.00	0.00
d3) Subsidios y Subvenciones.	0.00	448,452.60	448,452.60	448,452.60	442,061.83	0.00
d4) Ayudas Sociales.	15,789,402.78	-2,791,000.00	12,998,402.78	161,257.13	105,935.42	12,837,145.65
d5) Pensiones y Jubilaciones.	0.00	0.00	0.00	0.00	0.00	0.00
d6) Transferencias a Fideicomisos, Mandatos y Otros Análogos.	0.00	0.00	0.00	0.00	0.00	0.00
d7) Transferencias a la Seguridad Social	0.00	0.00	0.00	0.00	0.00	0.00
d8) Donativos	0.00	0.00	0.00	0.00	0.00	0.00
d9) Transferencias al Exterior.	0.00	0.00	0.00	0.00	0.00	0.00
E. Bienes Muebles, Inmuebles e Intangibles.	7,727,263.62	0.00	7,727,263.62	0.00	0.00	7,727,263.62
e1) Mobiliario y Equipo de Administración.	3,220,860.82	0.00	3,220,860.82	0.00	0.00	3,220,860.82
e2) Mobiliario y Equipo Educativo y Recreativo.	0.00	0.00	0.00	0.00	0.00	0.00
e3) Equipo e Instrumental Médico y de Laboratorio.	0.00	0.00	0.00	0.00	0.00	0.00
e4) Vehículos y Equipo de Transporte.	0.00	0.00	0.00	0.00	0.00	0.00
e5) Equipo de Defensa y Seguridad.	0.00	0.00	0.00	0.00	0.00	0.00
e6) Maquinaria, Otros Equipos y Herramientas.	0.00	0.00	0.00	0.00	0.00	0.00
e7) Activos Biológicos.	0.00	0.00	0.00	0.00	0.00	0.00
e8) Bienes Inmuebles.	0.00	0.00	0.00	0.00	0.00	0.00
e9) Activos Intangibles.	4,506,402.80	0.00	4,506,402.80	0.00	0.00	4,506,402.80
F. Inversión Pública.	0.00	0.00	0.00	0.00	0.00	0.00
f1) Obra Pública en Bienes de Dominio Público.	0.00	0.00	0.00	0.00	0.00	0.00
f2) Obra Pública en Bienes Propios.	0.00	0.00	0.00	0.00	0.00	0.00
f3) Proyectos Productivos y Acciones de Fomento	0.00	0.00	0.00	0.00	0.00	0.00
G. Inversiones Financieras y Otras Provisiones.	0.00	200,000.00	200,000.00	0.00	0.00	200,000.00
g1) Inversiones para el Fomento de Actividades Productivas	0.00	0.00	0.00	0.00	0.00	0.00
g2) Acciones y Participaciones de Capital	0.00	0.00	0.00	0.00	0.00	0.00
g3) Compra de Títulos y Valores	0.00	0.00	0.00	0.00	0.00	0.00
g4) Concesión de Préstamos.	0.00	0.00	0.00	0.00	0.00	0.00
g5) Inversiones en Fideicomisos, Mandatos y Otros Análogos.	0.00	200,000.00	200,000.00	0.00	0.00	200,000.00
Fideicomiso de Desastres Naturales (informativo)	0.00	0.00	0.00	0.00	0.00	0.00
g6) Otras Inversiones Financieras	0.00	0.00	0.00	0.00	0.00	0.00
g7) Provisiones para Contingencias y Otras Erogaciones Especiales.	0.00	0.00	0.00	0.00	0.00	0.00
H. Participaciones y Aportaciones.	0.00	0.00	0.00	0.00	0.00	0.00
h1) Participaciones.	0.00	0.00	0.00	0.00	0.00	0.00
h2) Aportaciones.	0.00	0.00	0.00	0.00	0.00	0.00
h3) Convenios.	0.00	0.00	0.00	0.00	0.00	0.00
I. Deuda Pública.	0.00	784,454.04	784,454.04	763,166.66	48,284.16	21,287.38
i1) Amortización de la Deuda Pública.	0.00	0.00	0.00	0.00	0.00	0.00
i2) Intereses de la Deuda Pública.	0.00	0.00	0.00	0.00	0.00	0.00
i3) Comisiones de la Deuda Pública.	0.00	0.00	0.00	0.00	0.00	0.00
i4) Gastos de la Deuda Pública.	0.00	0.00	0.00	0.00	0.00	0.00
i5) Costo por Coberturas.	0.00	0.00	0.00	0.00	0.00	0.00
i6) Apoyos Financieros.	0.00	0.00	0.00	0.00	0.00	0.00
i7) Adeudos de Ejercicios Fiscales Anteriores (ADEFAS).	0.00	784,454.04	784,454.04	763,166.66	48,284.16	21,287.38
II. Gasto Etiquetado	0.00	0.00	0.00	0.00	0.00	0.00
A. Servicios Personales.	0.00	0.00	0.00	0.00	0.00	0.00
a1) Remuneraciones al Personal de Carácter Permanente.	0.00	0.00	0.00	0.00	0.00	0.00
a2) Remuneraciones al Personal de Carácter Transitorio.	0.00	0.00	0.00	0.00	0.00	0.00
a3) Remuneraciones Adicionales y Especiales.	0.00	0.00	0.00	0.00	0.00	0.00
a4) Seguridad Social.	0.00	0.00	0.00	0.00	0.00	0.00
a5) Otras Prestaciones Sociales y Económicas.	0.00	0.00	0.00	0.00	0.00	0.00
a6) Previsiones.	0.00	0.00	0.00	0.00	0.00	0.00
a7) Pago de Estímulos a Servidores Públicos.	0.00	0.00	0.00	0.00	0.00	0.00
B. Materiales y Suministros.	0.00	0.00	0.00	0.00	0.00	0.00
b1) Materiales de Administración, Emisión de Documentos y Artículos Oficiales.	0.00	0.00	0.00	0.00	0.00	0.00
b2) Alimentos y Utensilios.	0.00	0.00	0.00	0.00	0.00	0.00
b3) Materias Primas y Materiales de Producción y Comercialización	0.00	0.00	0.00	0.00	0.00	0.00
b4) Materiales y Artículos de Construcción y de Reparación.	0.00	0.00	0.00	0.00	0.00	0.00

Lic. Maria Teresa Camacho Paniagua  
 Jefe de la Unidad de Apoyo Administrativo

**NOMBRE DEL ENTE PUBLICO : Secretaría de Hacienda**  
**Estado Analítico del Ejercicio del Presupuesto de Egresos Detallado – LDF 6a.**  
**Clasificación por Objeto del Gasto (Capítulo y Concepto)**

Del 1 de Enero al 31 de marzo de 2018  
(PESOS)


Concepto	Egresos					Subejercicio
	Aprobado	Ampliaciones / Reducciones	Modificado	Devengado	Pagado	
b5) Productos Químicos, Farmacéuticos y de Laboratorio.	0.00	0.00	0.00	0.00	0.00	0.00
b6) Combustibles, Lubricantes y Aditivos.	0.00	0.00	0.00	0.00	0.00	0.00
b7) Vestuario, Blancos, Prendas de Protección y Artículos Deportivos.	0.00	0.00	0.00	0.00	0.00	0.00
b8) Materiales y Suministros para Seguridad.	0.00	0.00	0.00	0.00	0.00	0.00
b9) Herramientas, Refacciones y Accesorios Menores.	0.00	0.00	0.00	0.00	0.00	0.00
C Servicios Generales.	0.00	0.00	0.00	0.00	0.00	0.00
c1) Servicios Básicos.	0.00	0.00	0.00	0.00	0.00	0.00
c2) Servicios de Arrendamiento.	0.00	0.00	0.00	0.00	0.00	0.00
c3) Servicios Profesionales, Científicos, Técnicos y Otros Servicios.	0.00	0.00	0.00	0.00	0.00	0.00
c4) Servicios Financieros, Bancarios y Comerciales.	0.00	0.00	0.00	0.00	0.00	0.00
c5) Servicios de Instalación, Reparación, Mantenimiento y Conservación.	0.00	0.00	0.00	0.00	0.00	0.00
c6) Servicios de Comunicación Social y Publicidad.	0.00	0.00	0.00	0.00	0.00	0.00
c7) Servicios de Traslado y Viáticos.	0.00	0.00	0.00	0.00	0.00	0.00
c8) Servicios Oficiales.	0.00	0.00	0.00	0.00	0.00	0.00
c9) Otros Servicios Generales.	0.00	0.00	0.00	0.00	0.00	0.00
D Transferencias, Asignaciones, Subsidios y Otras Ayudas.	0.00	0.00	0.00	0.00	0.00	0.00
d1) Transferencias Internas y Asignaciones al Sector Público.	0.00	0.00	0.00	0.00	0.00	0.00
d2) Transferencias al Resto del Sector Público.	0.00	0.00	0.00	0.00	0.00	0.00
d3) Subsidios y Subvenciones.	0.00	0.00	0.00	0.00	0.00	0.00
d4) Ayudas Sociales.	0.00	0.00	0.00	0.00	0.00	0.00
d5) Pensiones y Jubilaciones.	0.00	0.00	0.00	0.00	0.00	0.00
d6) Transferencias a Fideicomisos, Mandatos y Otros Análogos.	0.00	0.00	0.00	0.00	0.00	0.00
d7) Transferencias a la Seguridad Social	0.00	0.00	0.00	0.00	0.00	0.00
d8) Donativos	0.00	0.00	0.00	0.00	0.00	0.00
d9) Transferencias al Exterior.	0.00	0.00	0.00	0.00	0.00	0.00
E Bienes Muebles, Inmuebles e Intangibles.	0.00	0.00	0.00	0.00	0.00	0.00
e1) Mobiliario y Equipo de Administración.	0.00	0.00	0.00	0.00	0.00	0.00
e2) Mobiliario y Equipo Educativo y Recreativo.	0.00	0.00	0.00	0.00	0.00	0.00
e3) Equipo e Instrumental Médico y de Laboratorio.	0.00	0.00	0.00	0.00	0.00	0.00
e4) Vehículos y Equipo de Transporte.	0.00	0.00	0.00	0.00	0.00	0.00
e5) Equipo de Defensa y Seguridad.	0.00	0.00	0.00	0.00	0.00	0.00
e6) Maquinaria, Otros Equipos y Herramientas.	0.00	0.00	0.00	0.00	0.00	0.00
e7) Activos Biológicos.	0.00	0.00	0.00	0.00	0.00	0.00
e8) Bienes Inmuebles.	0.00	0.00	0.00	0.00	0.00	0.00
e9) Activos Intangibles.	0.00	0.00	0.00	0.00	0.00	0.00
F Inversión Pública.	0.00	0.00	0.00	0.00	0.00	0.00
f1) Obra Pública en Bienes de Dominio Público.	0.00	0.00	0.00	0.00	0.00	0.00
f2) Obra Pública en Bienes Propios.	0.00	0.00	0.00	0.00	0.00	0.00
f3) Proyectos Productivos y Acciones de Fomento	0.00	0.00	0.00	0.00	0.00	0.00
G Inversiones Financieras y Otras Provisiones.	0.00	0.00	0.00	0.00	0.00	0.00
g1) Inversiones para el Fomento de Actividades Productivas	0.00	0.00	0.00	0.00	0.00	0.00
g2) Acciones y Participaciones de Capital	0.00	0.00	0.00	0.00	0.00	0.00
g3) Compra de Títulos y Valores	0.00	0.00	0.00	0.00	0.00	0.00
g4) Concesión de Préstamos	0.00	0.00	0.00	0.00	0.00	0.00
g5) Inversiones en Fideicomisos, Mandatos y Otros Análogos.	0.00	0.00	0.00	0.00	0.00	0.00
Fideicomiso de Desastres Naturales (informativo)						
g6) Otras Inversiones Financieras	0.00	0.00	0.00	0.00	0.00	0.00
g7) Provisiones para Contingencias y Otras Erogaciones Especiales.	0.00	0.00	0.00	0.00	0.00	0.00
H Participaciones y Aportaciones.	0.00	0.00	0.00	0.00	0.00	0.00
h1) Participaciones.	0.00	0.00	0.00	0.00	0.00	0.00
h2) Aportaciones.	0.00	0.00	0.00	0.00	0.00	0.00
h3) Convenios.	0.00	0.00	0.00	0.00	0.00	0.00
I Deuda Pública	0.00	0.00	0.00	0.00	0.00	0.00
i1) Amortización de la Deuda Pública.	0.00	0.00	0.00	0.00	0.00	0.00
i2) Intereses de la Deuda Pública.	0.00	0.00	0.00	0.00	0.00	0.00
i3) Comisiones de la Deuda Pública.	0.00	0.00	0.00	0.00	0.00	0.00
i4) Gastos de la Deuda Pública.	0.00	0.00	0.00	0.00	0.00	0.00
i5) Costo por Coberturas.	0.00	0.00	0.00	0.00	0.00	0.00
i6) Apoyos Financieros.	0.00	0.00	0.00	0.00	0.00	0.00
i7) Adeudos de Ejercicios Fiscales Anteriores (ADEFAS).	0.00	0.00	0.00	0.00	0.00	0.00
<b>III. Total de Egresos</b>	<b>873,310,762.11</b>	<b>166,640,974.16</b>	<b>1,039,951,736.27</b>	<b>264,382,896.99</b>	<b>241,487,040.85</b>	<b>775,568,839.28</b>

  
**Lic. María Teresa Camacho Panjagua**  
**Jefe de la Unidad de Apoyo Administrativo**




**NOMBRE DEL ENTE PÚBLICO : Secretaria de Hacienda**  
**Estado Analítico del Ejercicio del Presupuesto de Egresos Detallado – LDF 6b.**  
 Clasificación Administrativa  
 Del 1 de Enero al 31 de marzo de 2018  
 (PESOS)

Concepto	Egresos					Subejercicio
	Aprobado	Ampliaciones / Reducciones	Modificado	Devengado	Pagado	
I. Gasto No Etiquetado Secretaría de Hacienda	873,310,762.11 873,310,762.11	166,640,974.16 166,640,974.16	1,039,951,736.27 1,039,951,736.27	264,382,896.99 264,382,896.99	241,487,040.85 241,487,040.85	775,568,839.28 775,568,839.28
II. Gasto Etiquetado Secretaría de Hacienda	0.00 0.00	0.00 0.00	0.00 0.00	0.00 0.00	0.00 0.00	0.00 0.00
<b>III. Total de Egresos</b>	<b>873,310,762.11</b>	<b>166,640,974.16</b>	<b>1,039,951,736.27</b>	<b>264,382,896.99</b>	<b>241,487,040.85</b>	<b>775,568,839.28</b>

  
 Lic. María Teresa Camacho Paniagua  
 Jefe de la Unidad de Apoyo Administrativo


**NOMBRE DEL ENTE PÚBLICO : Secretaria de Hacienda**  
**Estado Analítico del Ejercicio del Presupuesto de Egresos Detallado – LDF 6c.**  
**Clasificación Funcional (Finalidad y Función)**  
**Del 1 de Enero al 31 de marzo de 2018**  
**(PESOS)**

Concepto	Egresos					Subejercicio
	Aprobado	Ampliaciones / Reducciones	Modificado	Devengado	Pagado	
I. Gasto No Etiquetado	873,310,762.11	166,640,974.16	1,039,951,736.27	264,382,896.99	241,487,040.85	775,568,839.28
A. Gobierno	873,310,762.11	165,856,520.12	1,039,167,282.23	263,619,730.33	241,438,756.69	775,547,551.90
a1) Legislación	0.00	0.00	0.00	0.00	0.00	0.00
a2) Justicia	0.00	0.00	0.00	0.00	0.00	0.00
a3) Coordinación de la política de gobierno	0.00	0.00	0.00	0.00	0.00	0.00
a4) Relaciones exteriores	0.00	0.00	0.00	0.00	0.00	0.00
a5) Asuntos financieros y hacendarios	873,310,762.11	165,856,520.12	1,039,167,282.23	263,619,730.33	241,438,756.69	775,547,551.90
a6) Seguridad Nacional	0.00	0.00	0.00	0.00	0.00	0.00
a7) Asuntos de orden público y de seguridad interior	0.00	0.00	0.00	0.00	0.00	0.00
a8) Otros servicios generales	0.00	0.00	0.00	0.00	0.00	0.00
B. Desarrollo Social	0.00	0.00	0.00	0.00	0.00	0.00
b1) Protección ambiental	0.00	0.00	0.00	0.00	0.00	0.00
b2) Vivienda y servicios a la comunidad	0.00	0.00	0.00	0.00	0.00	0.00
b3) Salud	0.00	0.00	0.00	0.00	0.00	0.00
b4) Recreación, cultura y otras manifestaciones sociales	0.00	0.00	0.00	0.00	0.00	0.00
b5) Educación	0.00	0.00	0.00	0.00	0.00	0.00
b6) Protección social	0.00	0.00	0.00	0.00	0.00	0.00
b7) Otros Asuntos Sociales	0.00	0.00	0.00	0.00	0.00	0.00
C. Desarrollo Económico	0.00	0.00	0.00	0.00	0.00	0.00
c1) Asuntos económicos, comerciales y laborales en general	0.00	0.00	0.00	0.00	0.00	0.00
c2) Agropecuaria, silvicultura, pesca y caza	0.00	0.00	0.00	0.00	0.00	0.00
c3) Combustibles y energía	0.00	0.00	0.00	0.00	0.00	0.00
c4) Minería, manufacturas y construcción	0.00	0.00	0.00	0.00	0.00	0.00
c5) Transporte	0.00	0.00	0.00	0.00	0.00	0.00
c6) Comunicaciones	0.00	0.00	0.00	0.00	0.00	0.00
c7) Turismo	0.00	0.00	0.00	0.00	0.00	0.00
c8) Ciencia, tecnología e innovación	0.00	0.00	0.00	0.00	0.00	0.00
c9) Otras industrias y otros asuntos económicos	0.00	0.00	0.00	0.00	0.00	0.00
D. Otras no Clasificadas en Funciones Anteriores	0.00	784,454.04	784,454.04	763,166.66	48,284.16	21,287.38
d1) Transac. de la deuda pública/costo financiero de la deuda	0.00	0.00	0.00	0.00	0.00	0.00
d2) Transf., part. y aport. entre diferentes niv. y ord. de gob.	0.00	0.00	0.00	0.00	0.00	0.00
d3) Saneamiento del Sistema Financiero	0.00	0.00	0.00	0.00	0.00	0.00
d4) Adeudos de Ejercicios Fiscales Anteriores	0.00	784,454.04	784,454.04	763,166.66	48,284.16	21,287.38
II. Gasto Etiquetado	0.00	0.00	0.00	0.00	0.00	0.00
A. Gobierno	0.00	0.00	0.00	0.00	0.00	0.00
a1) Legislación	0.00	0.00	0.00	0.00	0.00	0.00
a2) Justicia	0.00	0.00	0.00	0.00	0.00	0.00
a3) Coordinación de la política de gobierno	0.00	0.00	0.00	0.00	0.00	0.00
a4) Relaciones exteriores	0.00	0.00	0.00	0.00	0.00	0.00
a5) Asuntos financieros y hacendarios	0.00	0.00	0.00	0.00	0.00	0.00
a6) Seguridad Nacional	0.00	0.00	0.00	0.00	0.00	0.00
a7) Asuntos de orden público y de seguridad interior	0.00	0.00	0.00	0.00	0.00	0.00
a8) Otros servicios generales	0.00	0.00	0.00	0.00	0.00	0.00
B. Desarrollo Social	0.00	0.00	0.00	0.00	0.00	0.00
b1) Protección ambiental	0.00	0.00	0.00	0.00	0.00	0.00
b2) Vivienda y servicios a la comunidad	0.00	0.00	0.00	0.00	0.00	0.00
b3) Salud	0.00	0.00	0.00	0.00	0.00	0.00
b4) Recreación, cultura y otras manifestaciones sociales	0.00	0.00	0.00	0.00	0.00	0.00
b5) Educación	0.00	0.00	0.00	0.00	0.00	0.00
b6) Protección social	0.00	0.00	0.00	0.00	0.00	0.00
b7) Otros Asuntos Sociales	0.00	0.00	0.00	0.00	0.00	0.00
C. Desarrollo Económico	0.00	0.00	0.00	0.00	0.00	0.00
c1) Asuntos económicos, comerciales y laborales en general	0.00	0.00	0.00	0.00	0.00	0.00
c2) Agropecuaria, silvicultura, pesca y caza	0.00	0.00	0.00	0.00	0.00	0.00
c3) Combustibles y energía	0.00	0.00	0.00	0.00	0.00	0.00
c4) Minería, manufacturas y construcción	0.00	0.00	0.00	0.00	0.00	0.00
c5) Transporte	0.00	0.00	0.00	0.00	0.00	0.00
c6) Comunicaciones	0.00	0.00	0.00	0.00	0.00	0.00
c7) Turismo	0.00	0.00	0.00	0.00	0.00	0.00
c8) Ciencia, tecnología e innovación	0.00	0.00	0.00	0.00	0.00	0.00
c9) Otras industrias y otros asuntos económicos	0.00	0.00	0.00	0.00	0.00	0.00
D. Otras no Clasificadas en Funciones Anteriores	0.00	0.00	0.00	0.00	0.00	0.00
d1) Transac. de la deuda pública/costo financiero de la deuda	0.00	0.00	0.00	0.00	0.00	0.00
d2) Transf., part. y aport. entre diferentes niv. y ord. de gob.	0.00	0.00	0.00	0.00	0.00	0.00
d3) Saneamiento del Sistema Financiero	0.00	0.00	0.00	0.00	0.00	0.00
d4) Adeudos de Ejercicios Fiscales Anteriores	0.00	0.00	0.00	0.00	0.00	0.00
III. Total de Egresos	873,310,762.11	166,640,974.16	1,039,951,736.27	264,382,896.99	241,487,040.85	775,568,839.28

  
**Lic. Maria Teresa Camacho Paniagua**  
**Jefe de la Unidad de Apoyo Administrativo**

**NOMBRE DEL ENTE PÚBLICO : Secretaría de Hacienda**  
**Estado Analítico del Ejercicio del Presupuesto de Egresos Detallado – LDF 6d.**  
**Clasificación de Servicios Personales por Categoría**  
**Del 1 de Enero al 31 de marzo de 2018**  
**(PESOS)**

Concepto	Egresos					Subejercicio
	Aprobado	Ampliaciones / Reducciones	Modificado	Devengado	Pagado	
Gasto No Etiquetado	812,823,290.82	-7,220,216.22	805,603,074.60	158,809,588.84	143,091,206.64	646,793,485.76
A. Personal Administrativo y de Servicio Público	739,245,361.77	-10,680,422.30	728,564,939.47	144,552,274.39	140,165,375.81	584,012,665.08
A. Personal Administrativo y de Servicio Público	0.00	0.00	0.00	0.00	0.00	0.00
B. Magisterio	73,577,929.05	0.00	73,577,929.05	11,331,483.62	0.00	62,246,445.43
B. Magisterio	0.00	0.00	0.00	0.00	0.00	0.00
C. Servicios de Salud	0.00	0.00	0.00	0.00	0.00	0.00
c1) Personal Administrativo	0.00	0.00	0.00	0.00	0.00	0.00
c2) Personal Médico, Paramédico y Afín	0.00	0.00	0.00	0.00	0.00	0.00
D. Seguridad Pública	0.00	0.00	0.00	0.00	0.00	0.00
E. Gastos Asociados a la Implementación de Nuevas Leyes Federales o Reformas a las mismas	0.00	0.00	0.00	0.00	0.00	0.00
e1) Nombre del Programa o Ley 1	0.00	0.00	0.00	0.00	0.00	0.00
F. Sentencias Laborales Definitivas	0.00	3,460,206.08	3,460,206.08	2,925,830.83	2,925,830.83	534,375.25
F. Sentencias Laborales Definitivas	0.00	0.00	0.00	0.00	0.00	0.00
<b>III. Total del Gasto en Servicios Personales</b>	<b>812,823,290.82</b>	<b>-7,220,216.22</b>	<b>805,603,074.60</b>	<b>158,809,588.84</b>	<b>143,091,206.64</b>	<b>646,793,485.76</b>

  
 Lic. Maria Teresa Camacho Paniagua  
 Jefe de la Unidad de Apoyo Administrativo

## Información de Análisis e Integración

Aplicación del Presupuesto Total por Rubros y Justificación.

Aplicación de los Recursos Provenientes del Gobierno Federal.

Aplicación del Presupuesto Federal Devengado por Fuente de Financiamiento y Capítulo de Gasto.

Aplicación del Presupuesto Estatal Devengado por Fuente de Financiamiento y Capítulo de Gasto.

Principales Adecuaciones al Presupuesto de Egresos y Justificación.

Gasto del Sector Público Presupuestario en Clasificación Económica y Justificación.

Análisis de los Capítulo 4000.- Transferencias, Asignaciones, Subsidios y Otras Ayudas.

Análisis de los Capítulo 9000.- Deuda Pública (ADEFAS)



## APLICACIÓN DEL PRESUPUESTO TOTAL POR RUBROS

Del 1 de Enero al 31 de Marzo del 2018

2111 111 0 SECRETARÍA DE HACIENDA

CONCEPTO	PRESUPUESTO DE EGRESOS					
	APROBADO ANUAL	MODIFICADO	COMPROMETIDO	DEVENGADO	EJERCIDO	PAGADO
<b>RECURSOS PRESUPUESTARIOS</b>						
1000 Servicios Personales.	812,823,290.82	796,837,480.68	157,072,785.38	157,072,785.38	141,360,793.95	141,360,793.95
2000 Materiales y Suministros.	34,920,450.25	27,107,549.92	5,395,303.39	5,395,303.39	5,371,704.35	4,210,892.27
3000 Servicios Generales.	0.00	191,797,777.99	99,758,830.94	99,485,931.83	99,458,542.05	94,263,073.22
4000 Transferencias, Asignaciones, Subsidios y Otras Ayudas.	17,839,757.42	15,497,210.02	1,665,709.73	1,665,709.73	1,603,997.25	1,603,997.25
5000 Bienes Muebles, Inmuebles e Intangibles.	7,727,263.62	7,727,263.62	0.00	0.00	0.00	0.00
7000 Inversiones Financieras y Otras Provisiones.	0.00	200,000.00	0.00	0.00	0.00	0.00
9000 Deuda Pública.	0.00	784,454.04	763,166.66	763,166.66	763,166.66	48,284.16
<b>SUBTOTAL</b>	<b>873,310,762.11</b>	<b>1,039,951,736.27</b>	<b>264,655,796.10</b>	<b>264,382,896.99</b>	<b>248,558,204.26</b>	<b>241,487,040.85</b>
<b>RECURSOS PROPIOS</b>						
1000 Servicios Personales.						
2000 Materiales y Suministros.						
3000 Servicios Generales.						
4000 Transferencias, Asignaciones, Subsidios y Otras Ayudas.						
<b>SUBTOTAL</b>	<b>0.00</b>	<b>0.00</b>	<b>0.00</b>	<b>0.00</b>	<b>0.00</b>	<b>0.00</b>
<b>RECURSOS AJENOS</b>						
1000 Servicios Personales.						
2000 Materiales y Suministros.						
3000 Servicios Generales.						
4000 Transferencias, Asignaciones, Subsidios y Otras Ayudas.						
<b>SUBTOTAL</b>	<b>0.00</b>	<b>0.00</b>	<b>0.00</b>	<b>0.00</b>	<b>0.00</b>	<b>0.00</b>
<b>RECURSOS FEDERALES NO PRESUPUESTARIOS</b>						
1000 Servicios Personales.						
2000 Materiales y Suministros.						
3000 Servicios Generales.						
4000 Transferencias, Asignaciones, Subsidios y Otras Ayudas.						
<b>SUBTOTAL</b>	<b>0.00</b>	<b>0.00</b>	<b>0.00</b>	<b>0.00</b>	<b>0.00</b>	<b>0.00</b>
<b>TOTAL</b>	<b>873,310,762.11</b>	<b>1,039,951,736.27</b>	<b>264,655,796.10</b>	<b>264,382,896.99</b>	<b>248,558,204.26</b>	<b>241,487,040.85</b>

JEFE DEL ÁREA DE RECURSOS FINANCIEROS Y CONTABILIDAD

CP. ROSARIO HERNÁNDEZ JIMÉNEZ

JEFE DE LA UNIDAD DE APOYO ADMINISTRATIVO

LIC. MARÍA TERESA CAMACHO PANIAGUA


### JUSTIFICACIÓN DE LA APLICACIÓN DEL PRESUPUESTO TOTAL POR RUBROS

En relación a la diferencia encontradas con respecto al devengado contra el compromiso del Capítulo 3000 por la cantidad de \$272,899.11, que corresponde a recursos que serán devengados en el siguiente trimestre.

En relación a las diferencias encontradas con respecto al ejercido contra el devengado son: Capítulo 1000 por la cantidad de \$15,711,991.43, Capítulo 2000 por la cantidad de \$23,599.04, Capítulo 3000 por la cantidad de \$27,389.78 y Capítulo 4000 \$61,712.48, que corresponden a recursos que serán ejercido en el siguiente trimestre.

En relación a las diferencias encontradas con respecto al pagado contra el ejercido son: Capítulo 2000 por la cantidad de \$1,160,812.08, Capítulo 3000 por la cantidad de \$5,195,468.83 y el Capítulo 9000 por la cantidad de \$714,882.50, que corresponden a recursos que serán pagados en el siguiente trimestre.

45



APLICACIÓN DE LOS RECURSOS PROVENIENTES DEL GOBIERNO FEDERAL

Del 1 de Enero al 31 de Marzo del 2018

2111 111 0 SECRETARÍA DE HACIENDA

RUBRO - FUENTE DE FINANCIAMIENTO - PROGRAMA Y/O FONDO	PRESUPUESTO DE EGRESOS		
	APROBADO ANUAL	MODIFICADO	DEVENGADO
<b>TOTAL</b>	<b>864,447,614.80</b>	<b>1,025,018,767.37</b>	<b>249,918,714.46</b>
<b>PARTICIPACIONES Y APORTACIONES FEDERALES</b>	<b>864,447,614.80</b>	<b>1,025,018,767.37</b>	<b>249,918,714.46</b>
<i>Participaciones a Entidades Federativas (RAMO 28)</i>	<b>864,447,614.80</b>	<b>1,025,018,767.37</b>	<b>249,918,714.46</b>
5811 Fondo General de Participaciones	803,960,143.51	976,639,376.45	245,831,271.04
5813 Participación por Impuestos Especiales	60,487,471.29	48,378,022.91	4,087,443.42
5814 Fondo de Fiscalización y Recaudación		1,368.01	
<b>TRANSFERENCIAS, ASIGNACIONES, SUBSIDIOS Y OTRAS AYUDAS</b>			
<i>Otros Subsidios</i>			
5933 01 Proyectos de Desarrollo Regional. Ramo 23-U128			
5933 09 Provisión para la Armonización Contable. Ramo 23-U116			
5933 34 Fortalecimiento Financieros. Ramo 23-U135			

JEFE DEL ÁREA DE RECURSOS FINANCIEROS Y CONTABILIDAD

CP. ROSARIO HERNÁNDEZ JIMÉNEZ

JEFE DE LA UNIDAD DE APOYO ADMINISTRATIVO

LIC. MARÍA TERESA CAMACHO PANIAGUA

## APLICACIÓN DEL PRESUPUESTO FEDERAL DEVENGADO POR FUENTE DE FINANCIAMIENTO Y CAPÍTULO DE GASTO

Del 1 de Enero al 31 de Marzo de 2018

2111 111 0 SECRETARÍA DE HACIENDA

FUENTE DE FINANCIAMIENTO	CAPÍTULO DE GASTO									
	1000	2000	3000	4000	5000	6000	7000	8000	9000	TOTAL
<b>TOTAL</b>	<b>144,232,602.85</b>	<b>5,395,303.39</b>	<b>97,861,931.83</b>	<b>1,665,709.73</b>					<b>763,166.66</b>	<b>249,918,714.46</b>
<b>PARTICIPACIONES Y APORTACIONES FEDERALES</b>	<b>144,232,602.85</b>	<b>5,395,303.39</b>	<b>97,861,931.83</b>	<b>1,665,709.73</b>					<b>763,166.66</b>	<b>249,918,714.46</b>
<b>Participaciones a Entidades Federativas (RAMO 28)</b>	<b>144,232,602.85</b>	<b>5,395,303.39</b>	<b>97,861,931.83</b>	<b>1,665,709.73</b>					<b>763,166.66</b>	<b>249,918,714.46</b>
5811 Fondo General de Participaciones	144,186,550.85	3,146,427.05	97,286,673.88	448,452.60					763,166.66	245,831,271.04
5813 Participación por Impuestos Especiales	46,052.00	2,248,876.34	575,257.95	1,217,257.13						4,087,443.42
5814 Fondo de Fiscalización y Recaudación										
<b>Aportaciones Federales para Entidades Federativas y Municipios (Ramo 33)</b>										
5821 Fondo de Aportaciones para la Nómina Educativa y Gasto Operativo (FONE)										
5822 Fondo de Aportac. para los Servicios de Salud (FASSA)										
5823 Fondo de Aportac. para la Infraestructura Social (FAIS)										
5824 Fondo de Aportac. para el Fortalecimiento de los Municipios (FORTAMUN)										
5825 Fondo de Aportaciones Múltiples (FAM)										
5826 Fondo de Aportac. para la Educación Tecnológica y de Adultos (FAETA)										
5827 Fondo de Aportaciones para la Seguridad Pública (FASP)										
5828 Fondo de Aportac. para el Fortalec. de las Entidades Federativas (FAFEF)										
<b>Convenios</b>										
5831 Pemex										
5832 Convenios de Descentralización										
5833 Convenios de Reasignación										
5834 Otros Convenios										
<b>RECURSOS FEDERALES POR TRANSFERENCIAS</b>										
<b>TRANSFERENCIAS, ASIGNACIONES, SUBSIDIOS Y OTRAS</b>										
5931 Fideicomiso para la Infraestructura en los Estados (FIES)										
5932 Programas Sujetos a Reglas de Operación										
5933 Otros subsidios										
5934 Fondo Regional										
5935 Fondo de Inversiones para las Entidades Federativas										
5936 Fondo de Inversión para el Combate a la Pobreza										

JEFE DEL ÁREA DE RECURSOS FINANCIEROS Y CONTABILIDAD

C.P. ROSARIO HERNÁNDEZ JIMÉNEZ

JEFE DE LA UNIDAD DE APOYO ADMINISTRATIVO

LIC. MARÍA TERESA CAMACHO PANIAGUA



**APLICACIÓN DEL PRESUPUESTO ESTATAL DEVENGADO POR FUENTE DE FINANCIAMIENTO Y CAPÍTULO DE GASTO**  
Del 1 de Enero al 31 de Marzo del 2018

2111 111 0 SECRETARÍA DE HACIENDA

FUENTE DE FINANCIAMIENTO	CAPÍTULO DE GASTO									TOTAL
	1000	2000	3000	4000	5000	6000	7000	8000	9000	
TOTAL	12,840,182.53		1,624,000.00							14,464,182.53
<b>RECURSOS FISCALES</b>	12,840,182.53		1,624,000.00							14,464,182.53
1A01   Ingresos estatales	12,840,182.53		1,624,000.00							14,464,182.53
<b>FINANCIAMIENTOS INTERNOS</b>										
2011   Financiamientos y Empréstitos										
2012   Obligaciones										
<b>INGRESOS PROPIOS</b>										
4711   Ingresos por Venta de Bienes y Servicios de Organismos Descentralizados										
4741   Legislativo										
4742   Judicial										
4743   Autónomos										
4744   Municipios										
<b>RECURSOS ESTATALES</b>										
6731   Ingresos por Ventas de Bienes y Servicios Producidos en Establecimientos del Gobierno Central										
<b>OTROS RECURSOS</b>										
7Y11   Ingresos No Gubernamentales										

JEFE DEL ÁREA DE RECURSOS FINANCIEROS Y CONTABILIDAD



CP. ROSARIO HERNÁNDEZ JIMÉNEZ

JEFE DE LA UNIDAD DE APOYO ADMINISTRATIVO



LIC. MARÍA TERESA CAMACHO PANIAGUA

## PRINCIPALES ADECUACIONES AL PRESUPUESTO DE EGRESOS

Del 1 de Enero al 31 de Marzo del 2018

2111 111 0 SECRETARÍA DE HACIENDA

PRESUPUESTO DE EGRESOS				VARIACIÓN EN RELACIÓN AL:		SUBEJERCICIO
APROBADO ANUAL	AMPLIACIONES / REDUCCIONES	MODIFICADO	DEVENGADO	APROBADO ANUAL	%	
1	2	3	4	5=4-1		6=3-4
873,310,762.11	166,640,974.16	1,039,951,736.27	264,382,896.99	(608,927,865.12)	-69.7	775,568,839.28

## Razón de la Variación del Presupuesto Devengado en Relación al Aprobado Anual

La variación de \$608,927,865.12; representa la diferencia entre el Presupuesto Devengado del primer trimestre en relación al Presupuesto Aprobado Anual, se debe principalmente al destino para cubrir gastos en los diversos programas que así lo requirieron, como son, para la adquisición de material de oficina, combustibles, alimentos; así como seguridad y vigilancia en cada delegación, otorgar servicios integrales para la emisión de timbrado masivo de comprobantes fiscales digitalizados vía internet, impresiones oficiales; así como publicaciones oficiales, pago del refrendo vehicular y adquisición de licencias de conducir y aseguramiento del parque vehicular; pago por la aportación unilateral del Estado de Chiapas a la CONAGO e impresiones oficiales de juegos de tarjeta de circulación.

Así mismo es importante mencionar que la *Modificación al Presupuesto de Egreso* se integra de la siguiente manera:

Ampliación Líquida por un monto de **\$100,249,098.49**; por adquisición de formas oficiales de formas valoradas y de reproducción restringida, arrendamiento de la Torre Chiapas, por asesorías para las revisiones de programas y obras que requieren comprobar gastos o devolver montos no ejercidos en años pasados y su efecto financiero o depresión de gasto en el presupuesto 2017; recursos para el Capítulo 3000, pagos de estímulos al personal de la Procuraduría Fiscal, para cubrir la regularización presupuestal de los intereses pagados a la federación correspondiente al ejercicio 2016; recursos por la transferencia de una plaza de confianza de Oficialía Mayor del Estado de Chiapas a la Secretaría de Hacienda según dictamen, por la adquisición de materiales y útiles consumibles para el procesamiento en equipos y bienes informáticos, para la contratación del servicio de revisión de la cuenta pública del Gobierno del Estado del 4.º trimestre del 2016 y primer trimestre del 2017, recursos para publicaciones oficiales 2018 (ICOSO) y recursos presupuestarios para cubrir gastos operativos correspondiente al ejercicio 2015.

Reducción Líquida por un monto de **\$709,176,963.61**; por cambio de fuente de financiamiento 5813 a 5811 y desincorporación de la oficina de Gobernatura del Estado.

## Razón del Subejercicio

El subejercicio de **\$775,568,839.28** es el resultado del Presupuesto Modificado al periodo que se informa con relación al Presupuesto Devengado, mismos que se integra de la siguiente manera: **Disponible Presupuestario** por la cantidad de **\$700,857,532.60**, **Presupuesto por Liberar** por **\$74,438,407.57** y **presupuesto por devengar** por **\$272,899.11**

## Integración del Disponible Presupuestario por Fuente de Financiamiento

1A01 Ingresos estatales	112,783.25
5811 Fondo General de Participaciones	678,442,370.49
5813 Participación por Impuestos Especiales	22,301,010.85
5814 Fondo de Fiscalización y Recaudación	1,368.01
<b>Total Disponible</b>	<b>700,857,532.60</b>

## Integración del Disponible Presupuestario por Capítulo de Gasto

1000 Servicios Personales.	591,338,698.95
2000 Materiales y Suministros.	20,554,098.62
3000 Servicios Generales.	88,014,278.47
4000 Transferencias, Asignaciones, Subsidios y Otras Ayudas.	729,169.18
7000 Inversiones Financieras y Otras Provisiones.	200,000.00
9000 Deuda Pública.	21,287.38
<b>Total Disponible</b>	<b>700,857,532.60</b>

JEFE DEL ÁREA DE RECURSOS FINANCIEROS Y CONTABILIDAD

CP. ROSARIO HERNÁNDEZ JIMÉNEZ

JEFE DE LA UNIDAD DE APOYO ADMINISTRATIVO

LIC. MARÍA TERESA CAMACHO PANIAGUA

**GASTO DEL SECTOR PÚBLICO PRESUPUESTARIO EN CLASIFICACIÓN ECONÓMICA**  
Del 1 de Enero al 31 de Marzo de 2018


2111 111 0 SECRETARIA DE HACIENDA

CONCEPTO / CAPÍTULO DE GASTO	PRESUPUESTO DE EGRESOS						VARIACIÓN DEL DEVENGADO RESPECTO AL:			
	APROBADO ANUAL	MODIFICADO	COMPROMETIDO	DEVENGADO	EJERCIDO	PAGADO	APROBADO ANUAL	%	MODIFICADO	%
	1	2	3	4	5	6				
<b>TOTAL</b>	873,310,762.11	1,039,951,736.27	264,655,796.10	264,382,896.99	248,558,204.26	241,487,040.85	(608,927,865.12)	-69.7	(775,568,839.28)	-74.6
<b>GASTO PROGRAMABLE</b>	873,310,762.11	1,039,167,282.23	263,892,629.44	263,619,730.33	247,795,037.60	241,438,756.69	(609,691,031.78)	-69.8	(775,547,551.90)	-74.6
<b>GASTO CORRIENTE</b>	865,583,498.49	1,031,440,018.61	263,892,629.44	263,619,730.33	247,795,037.60	241,438,756.69	(601,963,768.16)	-69.5	(767,820,288.28)	-74.4
1000 Servicios Personales.	812,823,290.82	796,837,480.68	157,072,785.38	157,072,785.38	141,360,793.95	141,360,793.95	(655,750,505.44)	-80.7	(639,764,695.30)	-80.3
Gasto de Operación	34,920,450.25	218,905,327.91	105,154,134.33	104,881,235.22	104,830,246.40	98,473,965.49	69,960,784.97	200.3	(114,024,092.69)	-52.1
2000 Materiales y Suministros.	34,920,450.25	27,107,549.92	5,395,303.39	5,395,303.39	5,371,704.35	4,210,892.27	(29,525,146.86)	-84.5	(21,712,246.53)	-80.1
3000 Servicios Generales.	0.00	191,797,777.99	99,758,830.94	99,485,931.83	99,458,542.05	94,263,073.22	99,485,931.83	N/A	(92,311,846.16)	-48.1
Otras erogaciones	17,839,757.42	15,697,210.02	1,665,709.73	1,665,709.73	1,603,997.25	1,603,997.25	(16,174,047.69)	-90.7	(14,031,500.29)	-89.4
4000 Transferencias, Asignaciones, Subsidios y Otras Ayudas.	17,839,757.42	15,497,210.02	1,665,709.73	1,665,709.73	1,603,997.25	1,603,997.25	(16,174,047.69)	-90.7	(13,831,500.29)	-89.3
7000 Inversiones Financieras y Otras Provisiones.	0.00	200,000.00	0.00	0.00	0.00	0.00	-	N/A	(200,000.00)	-100.0
<b>GASTO DE CAPITAL</b>	7,727,263.62	7,727,263.62	0.00	0.00	0.00	0.00	(7,727,263.62)	-100.0	(7,727,263.62)	-100.0
Inversión Pública	7,727,263.62	7,727,263.62	0.00	0.00	0.00	0.00	(7,727,263.62)	-100.0	(7,727,263.62)	-100.0
5000 Bienes Muebles, Inmuebles e Intangibles.	7,727,263.62	7,727,263.62	0.00	0.00	0.00	0.00	(7,727,263.62)	-100.0	(7,727,263.62)	-100.0
<b>GASTO NO PROGRAMABLE</b>	0.00	784,454.04	763,166.66	763,166.66	763,166.66	48,284.16	763,166.66	N/A	(21,287.38)	-2.7
9000 ADEFAS. (Gasto Corriente)	0.00	784,454.04	763,166.66	763,166.66	763,166.66	48,284.16	763,166.66	N/A	(21,287.38)	-2.7

**JEFE DEL ÁREA DE RECURSOS FINANCIEROS Y CONTABILIDAD**

  
C.P. ROSARIO HERNÁNDEZ JIMÉNEZ

**JEFE DE LA UNIDAD DE APOYO ADMINISTRATIVO**

  
LIC. MARÍA TERESA CAMACHO PANIAGUA

JUSTIFICACIÓN (GASTO DEL SECTOR PÚBLICO PRESUPUESTARIO EN CLASIFICACIÓN ECONOMICA)

Del 1 de Enero al 31 de Marzo de 2018

2111 111 0 SECRETARÍA DE HACIENDA

Servicios Generales

La vaciación por la cantidad de **\$99,485,931.83** entre el presupuesto devengado con el aprobado anual en el gasto del sector público, se debió a trasposos compensados y ampliaciones líquidas de recursos en servicios básicos (energía eléctrica, agua, telefonía tradicional), servicios de arrendamiento (edificios, mobiliario y equipo de administración, educacional y recreativo), servicios profesionales, científicos, técnicos y otros servicios (legales, de contabilidad, auditoría y relacionados), servicios financieros, bancarios y comerciales (servicios de recaudación, traslado y custodia de valores), servicios de instalación, reparación, mantenimiento y conservación, servicios de comunicación social y publicidad, servicios de traslado y viáticos, servicios oficiales y otros servicios generales.

Deuda Pública (ADEFAS).

En este concepto presenta aplicaciones líquidas de recursos al presupuesto de egresos para los pagos por sueldos, salarios y prestaciones de retiro de servicios personales, así como también por servicio de recaudación, traslado y custodia de valores, que fueron gastos de ejercicios anteriores que no estaban contemplados en el presupuesto aprobado por lo que se solicito la cantidad de **\$763,166.66**

## ANÁLISIS DEL CAPÍTULO 4000.- TRANSFERENCIAS, ASIGNACIONES, SUBSIDIOS Y OTRAS AYUDAS

Del 1 de Enero al 31 de Marzo del 2018

2111 111 0 SECRETARÍA DE HACIENDA

CONCEPTO / PARTIDA GENÉRICA / PARTIDA ESPECÍFICA	PRESUPUESTO DE EGRESOS			BENEFICIARIO	DESTINO DEL GASTO
	APROBADO ANUAL	MODIFICADO	DEVENGADO		
<b>INSTITUCIONAL</b>	<b>17,839,757.42</b>	<b>15,497,210.02</b>	<b>1,665,709.73</b>		
<b>Gasto Corriente</b>	<b>17,839,757.42</b>	<b>15,497,210.02</b>	<b>1,665,709.73</b>		
<b>4100 Transferencias Internas y Asignaciones al Sector Público.</b>	<b>2,050,354.64</b>	<b>2,050,354.64</b>	<b>1,056,000.00</b>		
<b>411 Asignaciones Presupuestarias al Poder Ejecutivo.</b>	<b>2,050,354.64</b>	<b>2,050,354.64</b>	<b>1,056,000.00</b>		
41108 Aportaciones Públicas	2,050,354.64	2,050,354.64	1,056,000.00	SECTECNG, A.C.	Para cubrir la aportación unilateral para gastos del ejercicio 2018, que le corresponde al Estado de Chiapas.
<b>4300 Subsidios y Subvenciones.</b>		<b>448,452.60</b>	<b>448,452.60</b>		
<b>439 Otros Subsidios.</b>		<b>448,452.60</b>	<b>448,452.60</b>		
43909 Subsidios por Otras Medidas Económicas.		448,452.60	448,452.60	Funcionarios y empleados de la Secretaría de Hacienda.	Bono de productividad al personal de base del 2017 y devolución de impuestos sobre sueldos y salarios.
<b>4400 Ayudas Sociales.</b>	<b>15,789,402.78</b>	<b>12,998,402.78</b>	<b>161,257.13</b>		
<b>441 Ayudas Sociales a Personas.</b>	<b>15,289,402.78</b>	<b>12,998,402.78</b>	<b>161,257.13</b>		
44101 Ayudas a Organizaciones y Personas (Ayudas Culturales y Sociales).	11,500,292.78	9,209,292.78	161,257.13	Sala Regional Chiapas -Tabasco	Apoyo económico de renta de local.
44103 Premios.	189,110.00	189,110.00			
44107 Becas.	3,600,000.00	3,600,000.00			
<b>445 Ayudas Sociales a Instituciones sin Fines de Lucro.</b>	<b>500,000.00</b>				
44501 Ayudas a Instituciones Sin Fines de Lucro.	500,000.00				
Nota: La diferencia de <b>\$13,831,500.29</b> que existe entre el presupuesto modificado y devengado, corresponden a recursos del <b>presupuesto por liberar</b> por <b>\$13,102,331.11</b> y del <b>disponible presupuestario modificado</b> por <b>\$729,169.18</b> que serán devengado en el siguiente trimestre.					
<b>T O T A L</b>	<b>17,839,757.42</b>	<b>15,497,210.02</b>	<b>1,665,709.73</b>		

JEFE DEL ÁREA DE RECURSOS FINANCIEROS Y CONTABILIDAD

C.P. ROSARIO HERNÁNDEZ JIMÉNEZ

JEFE DE LA UNIDAD DE APOYO ADMINISTRATIVO

LIC. MARÍA TERESA CAMACHO PANIAGUA

## ANÁLISIS DEL CAPÍTULO 9000- DEUDA PÚBLICA (ADEFAS)

Del 1 de Enero al 31 de Marzo del 2018

2111 111 0 SECRETARÍA DE HACIENDA

CONCEPTO / PARTIDA GENÉRICA / PARTIDA ESPECÍFICA	PRESUPUESTO DE EGRESOS			DESTINO DEL GASTO
	APROBADO ANUAL	MODIFICADO	DEVENGADO	
INSTITUCIONAL		784,454.04	763,166.66	
Gasto Corriente		784,454.04	763,166.66	
9900 Adeudos de Ejercicios Fiscales Anteriores (ADEFAS).		784,454.04	763,166.66	
991 ADEFAS.		784,454.04	763,166.66	
99106 Adeudos de Ejercicios Fiscales Anteriores por Servicios Personales.		69,571.54	48,284.16	Pago por sueldos y salarios y prestaciones de retiro de servicios personales.
99108 Adeudos de Ejercicios Fiscales Anteriores por Servicios Generales		714,882.50	714,882.50	Pago por servicio de recaudación, traslado y custodia de valores.
<b>Nota:</b> La diferencia de <b>\$21,287.93</b> que existe entre el presupuesto modificado y devengado, corresponden a recursos de <b>disponible presupuestario modificado</b> como <b>Economías</b> .				
<b>TOTAL</b>		<b>784,454.04</b>	<b>763,166.66</b>	

JEFE DEL ÁREA DE RECURSOS FINANCIEROS Y CONTABILIDAD


  
C.P. ROSARIO HERNÁNDEZ JIMÉNEZ

JEFE DE LA UNIDAD DE APOYO ADMINISTRATIVO


  
LIC. MARÍA TERESA CAMACHO PANIAGUA



GOBIERNO DEL  
ESTADO DE CHIAPAS

Gobierno Constitucional del Estado de Chiapas

Secretaría de Hacienda



# Cierre Presupuestal

2018









GOBIERNO DEL  
ESTADO DE CHIAPAS

ESTADO DEL EJERCICIO DEL PRESUPUESTO  
CIERRE A MARZO DE 2018  
Secretaría de Hacienda

OOO  
CHIAPAS NOS UNE

Página 2 de 2

Fecha de Impresión: 05/04/2018 2:46:14 p.m.

(Pesos)

CAPÍTULOS / CONCEPTOS	PRESUPUESTO AUTORIZADO				COMPROMETIDO	DEVENGADO	EJERCIDO	PAGADO	CRÉDITO DISPONIBLE PARA COMPROMETER (Modificado-Comprometido)	CRÉDITO DISPONIBLE (Modificado-Devengado)
	PRESUPUESTO DE EGRESOS APROBADO	AMPLIACIONES	REDUCCIONES	MODIFICADO						
Mobiliario y Equipo de Administración.	0.00	0.00	0.00	0.00	0.00	0.00	0.00	0.00	0.00	0.00
Activos Intangibles.	0.00	0.00	0.00	0.00	0.00	0.00	0.00	0.00	0.00	0.00
<b>Inversiones Financieras y Otras Provisiones.</b>	<b>0.00</b>	<b>200,000.00</b>	<b>0.00</b>	<b>200,000.00</b>	<b>0.00</b>	<b>0.00</b>	<b>0.00</b>	<b>0.00</b>	<b>200,000.00</b>	<b>200,000.00</b>
Inversiones en Fideicomisos, Mandatos y Otros Análogos.	0.00	200,000.00	0.00	200,000.00	0.00	0.00	0.00	0.00	200,000.00	200,000.00
<b>Deuda Pública.</b>	<b>0.00</b>	<b>784,454.04</b>	<b>0.00</b>	<b>784,454.04</b>	<b>763,166.66</b>	<b>763,166.66</b>	<b>763,166.66</b>	<b>48,284.16</b>	<b>21,287.38</b>	<b>21,287.38</b>
Adeudos de Ejercicios Fiscales Anteriores (ADEFAS).	0.00	784,454.04	0.00	784,454.04	763,166.66	763,166.66	763,166.66	48,284.16	21,287.38	21,287.38

Lic. Humberto Pedrero Moreno  
Secretario de Hacienda



GOBIERNO DEL  
ESTADO DE CHIAPAS

Gobierno Constitucional del Estado de Chiapas

Secretaría de Hacienda



## Información Reportes Presupetales

EP-01.- Analíticos de Partidas por Clasificación Administrativa.

EP-03.- Por Capítulos, Concepto, Partida Genérica y Partida Especifica por Clasificación Administrativa.

EP-08.- Resumen Tipo de Gasto y Partida.

EP-1A01.- Recursos Fiscales - Ingresos Estatales (Clasificación Administrativa)

EP-5811.- Recursos Federales - Fondo General de Participaciones (Clasificación Administrativa)

EP-5813.- Recursos Federales - Participación por Impuestos Especiales (Clasificación Administrativa)

EP-5814.- Recursos Federales - Fondo de Fiscalización y Recaudación (Clasificación Administrativa)



2018





**GOBIERNO CONSTITUCIONAL DEL ESTADO DE CHIAPAS**  
**SECRETARÍA DE HACIENDA**



**Análítico de Partidas por Clasificación Administrativa**  
**SISTEMA PRESUPUESTARIO 2018**  
(PESOS)  
**CIERRE MARZO 2018**

EP-01  
Página 1 de 91

2111110 Secretaría de Hacienda

martes, 27 de marzo de 2018

UR	FI	FSF	SSF	FS	PP	OA	AI	PT	MPIO	COGC	GASTO	TG	TR	FF	SFTE	PF	CP	DM	DESCRIPCIÓN	Presupuesto Aprobado	Modificación Neta	Presupuesto Modificado	Presupuesto Liberado	Presupuesto por Liberar	Presupuesto Ministrado	Presupuesto Comprometido Modificado	Presupuesto Devengado Modificado	Presupuesto Ejercido Modificado	Presupuesto Pagado Modificado	Disponibilidad Financiera	Disponible Presupuestario Modificado							
<b>Gran Total</b>																				<b>873,310,762.11</b>	<b>166,640,974.16</b>	<b>1,039,951,736.27</b>	<b>965,513,328.70</b>	<b>74,438,407.57</b>	<b>305,695,561.49</b>	<b>264,655,796.10</b>	<b>264,382,896.99</b>	<b>248,558,204.26</b>	<b>241,487,040.85</b>	<b>57,137,357.23</b>	<b>700,857,532.60</b>					<b>57,137,357.23</b>	<b>700,857,532.60</b>	
<b>Total</b>																				<b>873,310,762.11</b>	<b>166,640,974.16</b>	<b>1,039,951,736.27</b>	<b>965,513,328.70</b>	<b>74,438,407.57</b>	<b>305,695,561.49</b>	<b>264,655,796.10</b>	<b>264,382,896.99</b>	<b>248,558,204.26</b>	<b>241,487,040.85</b>	<b>57,137,357.23</b>	<b>700,857,532.60</b>					<b>57,137,357.23</b>	<b>700,857,532.60</b>	
01	Coordinación de Programas Especiales y Evaluación Operativa																			5,751,545.85	1,457,867.20	7,209,413.05	6,991,413.05	218,000.00	1,570,609.96	959,372.88	941,515.88	941,455.71	879,775.25	629,154.25	6,032,040.17					629,154.25	6,032,040.17	
01 1	Gobierno																			5,751,545.85	1,457,867.20	7,209,413.05	6,991,413.05	218,000.00	1,570,609.96	959,372.88	941,515.88	941,455.71	879,775.25	629,154.25	6,032,040.17					629,154.25	6,032,040.17	
01 1 5	Asuntos financieros y hacendarios																			5,751,545.85	1,457,867.20	7,209,413.05	6,991,413.05	218,000.00	1,570,609.96	959,372.88	941,515.88	941,455.71	879,775.25	629,154.25	6,032,040.17					629,154.25	6,032,040.17	
01 1 5 2	Asuntos hacendarios																			5,751,545.85	1,457,867.20	7,209,413.05	6,991,413.05	218,000.00	1,570,609.96	959,372.88	941,515.88	941,455.71	879,775.25	629,154.25	6,032,040.17					629,154.25	6,032,040.17	
01 1 5 2 1	Asuntos hacendarios																			5,751,545.85	1,457,867.20	7,209,413.05	6,991,413.05	218,000.00	1,570,609.96	959,372.88	941,515.88	941,455.71	879,775.25	629,154.25	6,032,040.17					629,154.25	6,032,040.17	
01 1 5 2 1 H	Programa Sectorial de Función Pública																			5,751,545.85	1,457,867.20	7,209,413.05	6,991,413.05	218,000.00	1,570,609.96	959,372.88	941,515.88	941,455.71	879,775.25	629,154.25	6,032,040.17					629,154.25	6,032,040.17	
01 1 5 2 1 H 126	Programa de recaudación y administración de los ingresos públicos																			5,751,545.85	1,457,867.20	7,209,413.05	6,991,413.05	218,000.00	1,570,609.96	959,372.88	941,515.88	941,455.71	879,775.25	629,154.25	6,032,040.17					629,154.25	6,032,040.17	
01 1 5 2 1 H 126 01	Asignación Normal																			5,751,545.85	1,457,867.20	7,209,413.05	6,991,413.05	218,000.00	1,570,609.96	959,372.88	941,515.88	941,455.71	879,775.25	629,154.25	6,032,040.17					629,154.25	6,032,040.17	
01 1 5 2 1 H 126 01 P06	Política de ingresos equitativa y promotora de la competitividad																			5,751,545.85	1,457,867.20	7,209,413.05	6,991,413.05	218,000.00	1,570,609.96	959,372.88	941,515.88	941,455.71	879,775.25	629,154.25	6,032,040.17					629,154.25	6,032,040.17	
01 1 5 2 1 H 126 01 P06 A001	Coordinar las áreas Administrativas de la Subsecretaría de Ingresos																			4,924,465.12	1,043,123.58	5,967,588.70	5,749,588.70	218,000.00	1,314,571.30	912,968.86	895,111.86	895,051.69	870,668.00	419,519.61	4,836,619.84					419,519.61	4,836,619.84	
01 1 5 2 1 H 126 01 P06 A001 000	Cobertura Estatal																			4,924,465.12	1,043,123.58	5,967,588.70	5,749,588.70	218,000.00	1,314,571.30	912,968.86	895,111.86	895,051.69	870,668.00	419,519.61	4,836,619.84					419,519.61	4,836,619.84	
01 1 5 2 1 H 126 01 P06 A001 000 0	2000	Materiales y Suministros.																			701,023.71	-58,503.95	642,519.76	642,519.76	0.00	124,395.62	59,464.79	59,464.79	59,464.79	43,419.15	64,930.83	583,054.97					43,419.15	583,054.97
01 1 5 2 1 H 126 01 P06 A001 000 0	2100	Materiales de Administración, Emisión de Documentos y Artículos Oficiales.																			329,023.71	-54,837.29	274,186.42	274,186.42	0.00	33,395.62	0.00	0.00	0.00	0.00	33,395.62	274,186.42					33,395.62	274,186.42
01 1 5 2 1 H 126 01 P06 A001 000 0	211	Materiales, Útiles y Equipos Menores de Oficina.																			50,000.00	-8,333.33	41,666.67	41,666.67	0.00	8,333.33	0.00	0.00	0.00	0.00	8,333.33	41,666.67					8,333.33	41,666.67
01 1 5 2 1 H 126 01 P06 A001 000 0	21101	1	1	5813	5	01	2018	1	Materiales y Útiles de Oficina.												50,000.00	-8,333.33	41,666.67	41,666.67	0.00	8,333.33	0.00	0.00	0.00	0.00	8,333.33	41,666.67					8,333.33	41,666.67
01 1 5 2 1 H 126 01 P06 A001 000 0	212	Materiales y Útiles de Impresión y Reproducción.																			57,300.00	-9,550.00	47,750.00	47,750.00	0.00	4,775.00	0.00	0.00	0.00	0.00	4,775.00	47,750.00					4,775.00	47,750.00
01 1 5 2 1 H 126 01 P06 A001 000 0	21201	1	1	5813	5	01	2018	1	Materiales y Útiles de Impresión y Reproducción.												57,300.00	-9,550.00	47,750.00	47,750.00	0.00	4,775.00	0.00	0.00	0.00	0.00	4,775.00	47,750.00					4,775.00	47,750.00
01 1 5 2 1 H 126 01 P06 A001 000 0	214	Materiales, Útiles y Equipos Menores de Tecnologías de la Información y Comunicaciones.																			200,000.00	-33,333.34	166,666.66	166,666.66	0.00	16,666.67	0.00	0.00	0.00	0.00	16,666.67	166,666.66					16,666.67	166,666.66
01 1 5 2 1 H 126 01 P06 A001 000 0	21401	1	1	5813	5	01	2018	1	Materiales y Útiles Consumibles para el Procesamiento en Equipos y Bienes Informáticos.												200,000.00	-33,333.34	166,666.66	166,666.66	0.00	16,666.67	0.00	0.00	0.00	0.00	16,666.67	166,666.66					16,666.67	166,666.66
01 1 5 2 1 H 126 01 P06 A001 000 0	215	Material Impreso e Información Digital.																			6,723.71	-1,120.62	5,603.09	5,603.09	0.00	1,120.62	0.00	0.00	0.00	0.00	1,120.62	5,603.09					1,120.62	5,603.09
01 1 5 2 1 H 126 01 P06 A001 000 0	21506	1	1	5813	5	01	2018	1	Material para el Desarrollo de la Información.												6,723.71	-1,120.62	5,603.09	5,603.09	0.00	1,120.62	0.00	0.00	0.00	1,120.62	5,603.09					1,120.62	5,603.09	
01 1 5 2 1 H 126 01 P06 A001 000 0	216	Material de Limpieza.																			15,000.00	-2,500.00	12,500.00	12,500.00	0.00	2,500.00	0.00	0.00	0.00	0.00	2,500.00	12,500.00					2,500.00	12,500.00
01 1 5 2 1 H 126 01 P06 A001 000 0	21601	1	1	5813	5	01	2018	1	Material de Limpieza.												15,000.00	-2,500.00	12,500.00	12,500.00	0.00	2,500.00	0.00	0.00	0.00	2,500.00	12,500.00					2,500.00	12,500.00	
01 1 5 2 1 H 126 01 P06 A001 000 0	2200	Alimentos y Utensilios.																			204,000.00	-2,000.00	202,000.00	202,000.00	0.00	50,000.01	24,568.46	24,568.46	24,568.46	8,522.82	25,431.55	177,431.54					25,431.55	177,431.54
01 1 5 2 1 H 126 01 P06 A001 000 0	221	Productos Alimenticios para Personas.																			200,000.00	0.00	200,000.00	200,000.00	0.00	50,000.01	24,568.46	24,568.46	24,568.46	8,522.82	25,431.55	175,431.54					25,431.55	175,431.54
01 1 5 2 1 H 126 01 P06 A001 000 0	22111	1	1	5813	5	01	2018	1	Productos Alimenticios para Personas.												200,000.00	0.00	200,000.00	200,000.00	0.00	50,000.01	24,568.46	24,568.46	24,568.46	8,522.82	25,431.55	175,431.54					25,431.55	175,431.54
01 1 5 2 1 H 126 01 P06 A001 000 0	223	Utensilios para el Servicio de Alimentación.																			4,000.00	-2,000.00	2,000.00	2,000.00	0.00	0.00	0.00	0.00	0.00	0.00	0.00	2,000.00					0.00	2,000.00
01 1 5 2 1 H 126 01 P06 A001 000 0	22301	1	1	5813	5	01	2018	1	Utensilios para el Servicio de Alimentación.												4,000.00	-2,000.00	2,000.00	2,000.00	0.00	0.00	0.00	0.00	0.00	0.00	2,000.00					0.00	2,000.00	
01 1 5 2 1 H 126 01 P06 A001 000 0	2600	Combustibles, Lubricantes y Aditivos.																			150,000.00	0.00	150,000.00	150,000.00	0.00	37,500.00	34,896.33	34,896.33	34,896.33	2,603.67	34,896.33	115,103.67					2,603.67	115,103.67
01 1 5 2 1 H 126 01 P06 A001 000 0	261	Combustibles, Lubricantes y Aditivos.																			150,000.00	0.00	150,000.00	150,000.00	0.00	37,500.00	34,896.33	34,896.33	34,896.33	2,603.67	34,896.33	115,103.67					2,603.67	115,103.67
01 1 5 2 1 H 126 01 P06 A001 000 0	26111	1	1	5813	5	01	2018	1	Combustibles.												150,000.00	0.00	150,000.00	150,000.00	0.00	37,500.00	34,896.33	34,896.33	34,896.33	2,603.67	34,896.33	115,103.67					2,603.67	115,103.67
01 1 5 2 1 H 126 01 P06 A001 000 0	2900	Herramientas, Refacciones y Accesorios Menores.																			18,000.00	-1,666.66	16,333.34	16,333.34	0.00	3,499.99	0.00	0.00	0.00	0.00	3,499.99	16,333.34					3,499.99	16,333.34
01 1 5 2 1 H 126 01 P06 A001 000 0	294	Refacciones y Accesorios Menores para Equipo de Cómputo y Tecnologías de la Información.																			10,000.00	-1,666.66	8,333.34	8,333.34	0.00	833.33	0.00	0.00	0.00	0.00	833.33	8,333.34					833.33	8,333.34



GOBIERNO CONSTITUCIONAL DEL ESTADO DE CHIAPAS

SECRETARÍA DE HACIENDA

Por Capítulos, Concepto, Partida Genérica y Partida Específica por Clasificación Administrativa

SISTEMA PRESUPUESTARIO 2018

(PESOS)

CIERRE MARZO 2018



EP-03

Página 1 de 7

martes, 27 de marzo de 2018

2111110 Secretaría de Hacienda

CAPÍTULOS /CONCEPTOS /PARTIDAS	DESCRIPCIÓN	Presupuesto Aprobado	Modificación Neta	Presupuesto Modificado	Presupuesto Liberado	Presupuesto por Liberar	Presupuesto Ministrado	Presupuesto Comprometido Modificado	Presupuesto Devengado Modificado	Presupuesto Ejercido Modificado	Presupuesto Pagado Modificado	Disponibilidad Financiera Modificada	Disponible Presupuestario Modificado
<b>Gran Total</b>		<b>873,310,762.11</b>	<b>166,640,974.16</b>	<b>1,039,951,736.27</b>	<b>965,513,328.70</b>	<b>74,438,407.57</b>	<b>305,695,561.49</b>	<b>264,655,796.10</b>	<b>264,382,896.99</b>	<b>248,558,204.26</b>	<b>241,487,040.85</b>	<b>57,137,537.23</b>	<b>700,857,532.60</b>
<b>INSTITUCIONALES</b>													
1000		873,310,762.11	166,640,974.16	1,039,951,736.27	965,513,328.70	74,438,407.57	305,695,561.49	264,655,796.10	264,382,896.99	248,558,204.26	241,487,040.85	57,137,537.23	700,857,532.60
1100	113	812,823,290.82	-15,985,810.14	796,837,480.68	748,411,484.33	48,425,996.35	180,024,187.56	157,072,785.38	157,072,785.38	141,360,793.95	141,360,793.95	38,663,393.61	591,338,698.95
		218,042,879.20	-6,901,333.99	211,141,545.21	211,009,242.48	132,302.73	50,591,036.92	48,127,646.07	48,127,646.07	48,127,646.07	48,127,646.07	2,463,390.85	162,881,596.41
	11304	153,855,415.85	-615,158.32	153,240,257.53	153,107,954.80	132,302.73	38,023,088.05	37,476,149.89	37,476,149.89	37,476,149.89	37,476,149.89	546,938.16	115,631,804.91
	11311	64,187,463.35	-6,286,175.67	57,901,287.68	57,901,287.68	0.00	12,567,948.87	10,651,496.18	10,651,496.18	10,651,496.18	10,651,496.18	1,916,452.69	47,249,791.50
1200	121	2,545,531.54	687,610.33	3,233,141.87	3,057,643.07	175,498.80	767,517.42	409,545.16	409,545.16	374,512.24	374,512.24	393,005.18	2,648,097.91
	12101	1,488,996.00	46,052.00	1,535,048.00	1,359,549.20	175,498.80	361,353.54	363,694.72	363,694.72	328,661.80	328,661.80	32,691.74	995,854.48
	122	1,056,535.54	641,538.33	1,698,093.87	1,698,093.87	0.00	406,163.88	45,850.44	45,850.44	45,850.44	45,850.44	360,313.44	1,652,243.43
	12201	1,056,535.54	303,194.10	1,359,729.64	1,359,729.64	0.00	324,772.71	0.00	0.00	0.00	0.00	324,772.71	1,359,729.64
	12204	0.00	338,364.23	338,364.23	338,364.23	0.00	81,391.17	45,850.44	45,850.44	45,850.44	45,850.44	35,540.73	292,513.79
1300	131	184,199,553.67	508,307.69	184,707,861.36	182,534,822.99	2,173,038.37	35,671,960.75	32,635,051.75	32,635,051.75	32,635,051.75	32,635,051.75	3,036,909.00	149,899,771.24
	13101	2,953,800.00	-10,385.00	2,943,415.00	2,943,415.00	0.00	734,339.50	708,545.00	708,545.00	708,545.00	708,545.00	25,794.50	2,234,870.00
	132	49,505,739.71	24,823.48	49,530,563.19	49,502,685.57	27,877.62	0.00	0.00	0.00	0.00	0.00	0.00	49,502,685.57
	13201	5,695,350.58	-3,648.40	5,691,702.18	5,688,495.02	3,207.16	0.00	0.00	0.00	0.00	0.00	0.00	5,688,495.02
	13202	43,810,389.13	28,471.88	43,838,861.01	43,814,190.55	24,670.46	0.00	0.00	0.00	0.00	0.00	0.00	43,814,190.55
134	1342	121,167,159.99	-32,180.79	121,134,979.20	121,055,528.23	79,450.97	25,904,427.06	22,893,312.56	22,893,312.56	22,893,312.56	22,893,312.56	3,011,114.50	98,162,215.67
	13420	60,147,336.51	-32,180.79	60,115,155.72	60,063,704.75	51,450.97	12,828,750.60	12,597,806.67	12,597,806.67	12,597,806.67	12,597,806.67	230,943.93	47,465,898.08
	13434	61,019,823.48	0.00	61,019,823.48	60,991,823.48	28,000.00	13,075,676.46	10,295,505.89	10,295,505.89	10,295,505.89	10,295,505.89	2,780,170.57	50,696,317.59
137	13701	10,572,853.97	526,050.00	11,098,903.97	9,033,194.19	2,065,709.78	9,033,194.19	9,033,194.19	9,033,194.19	9,033,194.19	9,033,194.19	0.00	0.00
1400	140	130,256,218.78	-522,807.24	129,733,411.54	129,724,009.78	9,401.76	33,906,130.33	21,421,067.14	21,421,067.14	5,899,108.63	5,899,108.63	28,057,021.70	108,302,942.64
	14103	123,478,493.13	-422,753.08	123,055,740.05	123,046,338.29	9,401.76	30,664,341.79	18,498,768.36	18,498,768.36	5,426,809.85	5,426,809.85	25,237,531.94	104,547,569.93
	14114	14,333,766.35	15,298.96	14,349,065.31	14,339,663.55	9,401.76	3,591,561.97	2,256,825.42	2,256,825.42	2,256,825.42	2,256,825.42	1,314,736.55	12,082,838.13
	14115	22,509,541.09	-129,255.95	22,380,285.14	22,380,285.14	0.00	5,614,611.24	3,187,187.64	3,187,187.64	1,446,712.75	1,446,712.75	4,167,898.49	19,193,097.50
	14116	73,577,929.05	0.00	73,577,929.05	73,577,929.05	0.00	18,394,482.27	11,331,483.62	11,331,483.62	0.00	0.00	18,394,482.27	62,246,445.43
	142	13,057,256.64	-308,796.09	12,748,460.55	12,748,460.55	0.00	3,063,686.31	1,723,271.68	1,723,271.68	1,723,271.68	1,723,271.68	1,340,414.63	11,025,188.87
	14202	4,177,671.50	-0.01	4,177,671.49	4,177,671.49	0.00	741,788.54	422,298.78	422,298.78	422,298.78	422,298.78	319,489.76	3,755,372.71
	144	2,600,054.15	-100,054.15	2,500,000.00	2,500,000.00	0.00	2,500,000.00	2,500,000.00	2,500,000.00	0.00	0.00	2,500,000.00	0.00
	14401	2,600,054.15	-100,054.15	2,500,000.00	2,500,000.00	0.00	2,500,000.00	2,500,000.00	2,500,000.00	0.00	0.00	2,500,000.00	0.00
1500	152	229,127,594.11	-1,414,978.28	227,712,615.83	184,657,916.96	43,054,698.87	49,197,550.37	45,348,055.95	45,348,055.95	45,348,055.95	45,348,055.95	3,849,494.42	139,309,861.01
	15206	0.00	3,460,206.08	3,460,206.08	3,460,206.08	0.00	3,460,206.08	2,925,830.83	2,925,830.83	2,925,830.83	2,925,830.83	534,375.25	534,375.25
	15206	0.00	3,460,206.08	3,460,206.08	3,460,206.08	0.00	3,460,206.08	2,925,830.83	2,925,830.83	2,925,830.83	2,925,830.83	534,375.25	534,375.25

1



GOBIERNO CONSTITUCIONAL DEL ESTADO DE CHIAPAS

SECRETARÍA DE HACIENDA

Resumen Tipo de Gasto y Partida  
SISTEMA PRESUPUESTARIO 2018

(PESOS)

CIERRE MARZO 2018



EP-08

Página 1 de 8

martes, 27 de marzo de 2018

2111110 Secretaría de Hacienda

TIPO GASTO / CAPÍTULOS /CONCEPTOS /PARTIDAS	DESCRIPCIÓN	Presupuesto Aprobado	Modificación Neta	Presupuesto Modificado	Presupuesto Liberado	Presupuesto por Liberar	Presupuesto Ministrado	Presupuesto Comprometido Modificado	Presupuesto Devengado Modificado	Presupuesto Ejercido Modificado	Presupuesto Pagado Modificado	Disponibilidad Financiera Modificada	Disponible Presupuestario Modificado
<b>Gran Total</b>		<b>873,310,762.11</b>	<b>166,640,974.16</b>	<b>1,039,951,736.27</b>	<b>965,513,328.70</b>	<b>74,438,407.57</b>	<b>305,695,561.49</b>	<b>264,655,796.10</b>	<b>264,382,896.99</b>	<b>248,558,204.26</b>	<b>241,487,040.85</b>	<b>57,137,357.23</b>	<b>700,857,532.60</b>
<b>Total Institucional</b>		<b>873,310,762.11</b>	<b>166,640,974.16</b>	<b>1,039,951,736.27</b>	<b>965,513,328.70</b>	<b>74,438,407.57</b>	<b>305,695,561.49</b>	<b>264,655,796.10</b>	<b>264,382,896.99</b>	<b>248,558,204.26</b>	<b>241,487,040.85</b>	<b>57,137,357.23</b>	<b>700,857,532.60</b>
<b>Total Inversión</b>		<b>0.00</b>	<b>0.00</b>	<b>0.00</b>	<b>0.00</b>	<b>0.00</b>	<b>0.00</b>	<b>0.00</b>	<b>0.00</b>	<b>0.00</b>	<b>0.00</b>	<b>0.00</b>	<b>0.00</b>
<b>Total Institucional Inversión</b>		<b>873,310,762.11</b>	<b>166,640,974.16</b>	<b>1,039,951,736.27</b>	<b>965,513,328.70</b>	<b>74,438,407.57</b>	<b>305,695,561.49</b>	<b>264,655,796.10</b>	<b>264,382,896.99</b>	<b>248,558,204.26</b>	<b>241,487,040.85</b>	<b>57,137,357.23</b>	<b>700,857,532.60</b>
<b>873,310,762.11</b>		<b>166,640,974.16</b>	<b>1,039,951,736.27</b>	<b>965,513,328.70</b>	<b>74,438,407.57</b>	<b>305,695,561.49</b>	<b>264,655,796.10</b>	<b>264,382,896.99</b>	<b>248,558,204.26</b>	<b>241,487,040.85</b>	<b>57,137,357.23</b>	<b>700,857,532.60</b>	
<b>0.00</b>		<b>0.00</b>	<b>0.00</b>	<b>0.00</b>	<b>0.00</b>	<b>0.00</b>	<b>0.00</b>	<b>0.00</b>	<b>0.00</b>	<b>0.00</b>	<b>0.00</b>	<b>0.00</b>	<b>0.00</b>
1 Gasto Corriente		865,583,498.49	166,640,974.16	1,032,224,472.65	965,513,328.70	66,711,143.95	305,695,561.49	264,655,796.10	264,382,896.99	248,558,204.26	241,487,040.85	57,137,357.23	700,857,532.60
1000 Servicios Personales.		812,823,290.82	-15,985,810.14	796,837,480.68	748,411,484.33	48,425,996.35	180,024,187.56	157,072,785.38	157,072,785.38	141,360,793.95	141,360,793.95	38,663,393.61	591,338,698.95
1100 Remuneraciones al Personal de Carácter Permanente.		218,042,879.20	-6,901,333.99	211,141,545.21	211,009,242.48	132,302.73	50,591,036.92	48,127,646.07	48,127,646.07	48,127,646.07	48,127,646.07	2,463,390.85	162,881,596.41
113 Sueldos Base al Personal Permanente.		218,042,879.20	-6,901,333.99	211,141,545.21	211,009,242.48	132,302.73	50,591,036.92	48,127,646.07	48,127,646.07	48,127,646.07	48,127,646.07	2,463,390.85	162,881,596.41
11304 Sueldo al Personal de Confianza.		153,855,415.85	-615,158.32	153,240,257.53	153,107,954.80	132,302.73	38,023,088.05	37,476,149.89	37,476,149.89	37,476,149.89	37,476,149.89	546,938.16	115,631,804.91
11311 Sueldo al Personal Sindicalizado.		64,187,463.35	-6,286,175.67	57,901,287.68	57,901,287.68	0.00	12,567,948.87	10,651,496.18	10,651,496.18	10,651,496.18	10,651,496.18	1,916,452.69	47,249,791.50
1200 Remuneraciones al Personal de Carácter Transitorio.		2,545,531.54	687,610.33	3,233,141.87	3,057,643.07	175,498.80	767,517.42	409,545.16	409,545.16	374,512.24	374,512.24	393,005.18	2,648,097.91
121 Honorarios Asimilables a Salarios.		1,488,996.00	46,052.00	1,535,048.00	1,359,549.20	175,498.80	361,353.54	363,694.72	363,694.72	328,661.80	328,661.80	32,691.74	995,854.48
12101 Honorarios.		1,488,996.00	46,052.00	1,535,048.00	1,359,549.20	175,498.80	361,353.54	363,694.72	363,694.72	328,661.80	328,661.80	32,691.74	995,854.48
122 Sueldos Base al Personal Eventual.		1,056,535.54	641,558.33	1,698,093.87	1,698,093.87	0.00	406,163.88	45,850.44	45,850.44	45,850.44	45,850.44	360,313.44	1,652,243.43
12201 Sueldo al Personal Eventual.		1,056,535.54	303,194.10	1,359,729.64	1,359,729.64	0.00	324,772.71	0.00	0.00	0.00	0.00	324,772.71	1,359,729.64
12204 Sueldo al Personal Interino.		0.00	-338,364.23	338,364.23	338,364.23	0.00	81,391.17	45,850.44	45,850.44	45,850.44	45,850.44	35,540.73	292,513.79
1300 Remuneraciones Adicionales y Especiales.		184,199,553.67	508,307.69	184,707,861.36	182,534,822.99	2,173,038.37	35,671,960.75	32,635,051.75	32,635,051.75	32,635,051.75	32,635,051.75	3,036,909.00	149,899,771.24
131 Primas por Años de Servicios Efectivos Prestados.		2,953,800.00	-10,385.00	2,943,415.00	2,943,415.00	0.00	734,339.50	708,545.00	708,545.00	708,545.00	708,545.00	25,794.50	2,234,870.00
13101 Prima Quinquenal por Años de Servicios Efectivos Prestados.		2,953,800.00	-10,385.00	2,943,415.00	2,943,415.00	0.00	734,339.50	708,545.00	708,545.00	708,545.00	708,545.00	25,794.50	2,234,870.00
132 Primas de Vacaciones, Dominical y Gratificación de Fin de Año.		49,505,739.71	24,823.48	49,530,563.19	49,502,685.57	27,877.62	0.00	0.00	0.00	0.00	0.00	0.00	49,502,685.57
13201 Primas de Vacaciones y Dominical.		5,695,350.58	-3,648.40	5,691,702.18	5,688,495.02	3,207.16	0.00	0.00	0.00	0.00	0.00	0.00	5,688,495.02
13202 Aguinaldo o Gratificación de Fin de Año.		43,810,389.13	28,471.88	43,838,861.01	43,814,190.55	24,670.46	0.00	0.00	0.00	0.00	0.00	0.00	43,814,190.55
134 Compensaciones.		121,167,159.99	-32,180.79	121,134,979.20	121,055,528.23	79,450.97	25,904,427.06	22,893,312.56	22,893,312.56	22,893,312.56	22,893,312.56	3,011,114.50	98,162,215.67
13420 Compensaciones por Servicios Especiales.		60,147,336.51	-32,180.79	60,115,155.72	60,063,704.75	51,450.97	12,828,750.60	12,597,806.67	12,597,806.67	12,597,806.67	12,597,806.67	230,943.93	47,465,898.08
13434 Compensación Complementaria por Servicios Especiales.		61,019,823.48	0.00	61,019,823.48	60,991,823.48	28,000.00	13,075,676.46	10,295,505.89	10,295,505.89	10,295,505.89	10,295,505.89	2,780,170.57	50,696,317.59
137 Honorarios Especiales.		10,572,853.97	526,050.00	11,098,903.97	9,033,194.19	2,065,709.78	9,033,194.19	9,033,194.19	9,033,194.19	9,033,194.19	9,033,194.19	0.00	0.00
13701 Honorarios Especiales.		10,572,853.97	526,050.00	11,098,903.97	9,033,194.19	2,065,709.78	9,033,194.19	9,033,194.19	9,033,194.19	9,033,194.19	9,033,194.19	0.00	0.00
1400 Seguridad Social.		130,256,218.78	-522,807.24	129,733,411.54	129,724,009.78	9,401.76	33,906,130.33	21,421,067.14	21,421,067.14	5,849,108.63	5,849,108.63	28,057,021.70	108,302,942.64
141 Aportaciones de Seguridad Social.		123,478,493.13	-422,753.08	123,055,740.05	123,046,338.29	9,401.76	30,664,341.79	18,498,768.36	18,498,768.36	5,426,809.85	5,426,809.85	25,237,531.54	104,547,569.93
14103 Aportaciones al IMSS.		14,333,766.35	15,298.96	14,349,065.31	14,339,663.55	9,401.76	1,591,561.97	2,256,825.42	2,256,825.42	2,256,825.42	2,256,825.42	1,374,736.55	12,082,838.13
14114 Aportaciones al ISSTECH.		22,380,541.09	-129,255.95	22,251,285.14	22,280,285.14	0.00	5,644,611.24	3,187,187.64	3,187,187.64	1,446,712.75	1,446,712.75	4,167,998.49	15,193,097.50
14115 Aportaciones al ISSTECH (Docente).		73,577,929.05	0.00	73,577,929.05	73,577,929.05	0.00	18,394,482.27	11,311,483.62	11,311,483.62	0.00	0.00	18,394,482.27	62,246,445.43
14116 Aportaciones de Seguridad Social.		13,057,256.64	-308,796.09	12,748,460.55	12,748,460.55	0.00	3,063,686.31	1,723,271.68	1,723,271.68	1,723,271.68	1,723,271.68	1,340,414.63	11,025,188.87





**GOBIERNO CONSTITUCIONAL DEL ESTADO DE CHIAPAS**  
**SECRETARÍA DE HACIENDA**



**Recurso Federales - Fondo General de Participaciones (Clasificación Administrativa)**  
**SISTEMA PRESUPUESTARIO 2018**  
**(PESOS)**  
**CIERRE MARZO 2018**

EP-5811

Página 1 de 84

martes, 27 de marzo de 2018

21111110 Secretaría de Hacienda

UR	FI	FUN	SF	SSFP	PP	OA	AI	PT	MPIO	COGC	GASTO	TG	TR	FF	SFTE	DESCRIPCIÓN	Presupuesto Aprobado	Modificación Neta	Presupuesto Modificado	Presupuesto Liberado	Presupuesto por Liberar	Presupuesto Ministrado	Presupuesto Comprometido Modificado	Presupuesto Devengado Modificado	Presupuesto Ejercido Modificado	Presupuesto Pagado Modificado	Disponibilidad Financiera Modificada	Disponible Presupuestario Modificado
<b>Gran Total</b>																	803,960,143.51	172,679,232.94	976,639,376.45	924,544,714.64	52,094,661.81	283,240,117.48	246,102,344.15	245,831,271.04	230,085,499.06	224,177,932.73	53,154,618.42	678,442,370.49
<b>Total</b>																	803,960,143.51	172,679,232.94	976,639,376.45	924,544,714.64	52,094,661.81	283,240,117.48	246,102,344.15	245,831,271.04	230,085,499.06	224,177,932.73	53,154,618.42	678,442,370.49
<b>TOTAL FUENTE DE FINANCIAMIENTO</b>																	803,960,143.51	172,679,232.94	976,639,376.45	924,544,714.64	52,094,661.81	283,240,117.48	246,102,344.15	245,831,271.04	230,085,499.06	224,177,932.73	53,154,618.42	678,442,370.49
TOTAL GLOBAL FUNCIÓN 5 Asuntos financieros y hacendarios																	803,960,143.51	172,679,232.94	976,639,376.45	924,544,714.64	52,094,661.81	283,240,117.48	246,102,344.15	245,831,271.04	230,085,499.06	224,177,932.73	53,154,618.42	678,442,370.49
TOTAL GLOBAL SUBFUENTE DE FINANCIAMIENTO A Gastos Comprometidos y/o Devengados por Registrar																	0.00	58,824,441.00	58,824,441.00	58,824,441.00	0.00	58,824,441.00	58,824,441.00	58,824,441.00	58,824,441.00	58,824,441.00	0.00	0.00
<b>INSTITUCIONALES</b>																	0.00	58,824,441.00	58,824,441.00	58,824,441.00	0.00	58,824,441.00	58,824,441.00	58,824,441.00	58,824,441.00	58,824,441.00	0.00	0.00
03 Dirección de Administración de Personal																	0.00	0.00	0.00	0.00	0.00	0.00	0.00	0.00	0.00	0.00	0.00	0.00
03 1 Gobierno																	0.00	0.00	0.00	0.00	0.00	0.00	0.00	0.00	0.00	0.00	0.00	0.00
03 1 5 Asuntos financieros y hacendarios																	0.00	0.00	0.00	0.00	0.00	0.00	0.00	0.00	0.00	0.00	0.00	0.00
03 1 5 2 Asuntos hacendarios																	0.00	0.00	0.00	0.00	0.00	0.00	0.00	0.00	0.00	0.00	0.00	0.00
03 1 5 2 1 Asuntos hacendarios																	0.00	0.00	0.00	0.00	0.00	0.00	0.00	0.00	0.00	0.00	0.00	0.00
03 1 5 2 1 H Programa Sectorial de Función Pública																	0.00	0.00	0.00	0.00	0.00	0.00	0.00	0.00	0.00	0.00	0.00	0.00
03 1 5 2 1 H 124 Programa de administración de recursos humanos																	0.00	0.00	0.00	0.00	0.00	0.00	0.00	0.00	0.00	0.00	0.00	0.00
03 1 5 2 1 H 124 01 Asignación Normal																	0.00	0.00	0.00	0.00	0.00	0.00	0.00	0.00	0.00	0.00	0.00	0.00
03 1 5 2 1 H 124 01 G06 Gestión integral de servicios																	0.00	0.00	0.00	0.00	0.00	0.00	0.00	0.00	0.00	0.00	0.00	0.00
03 1 5 2 1 H 124 01 G06 A002 Administración de nóminas de pensionados y jubilados por el Gobierno del Estado.																	0.00	0.00	0.00	0.00	0.00	0.00	0.00	0.00	0.00	0.00	0.00	0.00
03 1 5 2 1 H 124 01 G06 A002 000 Cobertura Estatal																	0.00	0.00	0.00	0.00	0.00	0.00	0.00	0.00	0.00	0.00	0.00	0.00
03 1 5 2 1 H 124 01 G06 A002 000 1 1000 Servicios Personales.																	0.00	0.00	0.00	0.00	0.00	0.00	0.00	0.00	0.00	0.00	0.00	0.00
03 1 5 2 1 H 124 01 G06 A002 000 1 1500 Otras Prestaciones Sociales y Económicas.																	0.00	0.00	0.00	0.00	0.00	0.00	0.00	0.00	0.00	0.00	0.00	0.00
03 1 5 2 1 H 124 01 G06 A002 000 1 153 Prestaciones y Haberes de Retiro.																	0.00	0.00	0.00	0.00	0.00	0.00	0.00	0.00	0.00	0.00	0.00	0.00
03 1 5 2 1 H 124 01 G06 A002 000 1 15301 1 1 5811 A 2 Prestaciones de Retiro.																	0.00	0.00	0.00	0.00	0.00	0.00	0.00	0.00	0.00	0.00	0.00	0.00
13 Dirección de Ingresos																	0.00	58,824,441.00	58,824,441.00	58,824,441.00	0.00	58,824,441.00	58,824,441.00	58,824,441.00	58,824,441.00	58,824,441.00	0.00	0.00
13 1 Gobierno																	0.00	58,824,441.00	58,824,441.00	58,824,441.00	0.00	58,824,441.00	58,824,441.00	58,824,441.00	58,824,441.00	58,824,441.00	0.00	0.00
13 1 5 Asuntos financieros y hacendarios																	0.00	58,824,441.00	58,824,441.00	58,824,441.00	0.00	58,824,441.00	58,824,441.00	58,824,441.00	58,824,441.00	58,824,441.00	0.00	0.00
13 1 5 2 Asuntos hacendarios																	0.00	58,824,441.00	58,824,441.00	58,824,441.00	0.00	58,824,441.00	58,824,441.00	58,824,441.00	58,824,441.00	58,824,441.00	0.00	0.00
13 1 5 2 1 Asuntos hacendarios																	0.00	58,824,441.00	58,824,441.00	58,824,441.00	0.00	58,824,441.00	58,824,441.00	58,824,441.00	58,824,441.00	58,824,441.00	0.00	0.00
13 1 5 2 1 H Programa Sectorial de Función Pública																	0.00	58,824,441.00	58,824,441.00	58,824,441.00	0.00	58,824,441.00	58,824,441.00	58,824,441.00	58,824,441.00	58,824,441.00	0.00	0.00
13 1 5 2 1 H 126 Programa de recaudación y administración de los ingresos públicos																	0.00	58,824,441.00	58,824,441.00	58,824,441.00	0.00	58,824,441.00	58,824,441.00	58,824,441.00	58,824,441.00	58,824,441.00	0.00	0.00
13 1 5 2 1 H 126 01 Asignación Normal																	0.00	58,824,441.00	58,824,441.00	58,824,441.00	0.00	58,824,441.00	58,824,441.00	58,824,441.00	58,824,441.00	58,824,441.00	0.00	0.00
13 1 5 2 1 H 126 01 P06 Política de ingresos equitativa y promotora de la competitividad																	0.00	58,824,441.00	58,824,441.00	58,824,441.00	0.00	58,824,441.00	58,824,441.00	58,824,441.00	58,824,441.00	58,824,441.00	0.00	0.00
13 1 5 2 1 H 126 01 P06 A001 Fortalecimiento a la cultura tributaria																	0.00	58,824,441.00	58,824,441.00	58,824,441.00	0.00	58,824,441.00	58,824,441.00	58,824,441.00	58,824,441.00	58,824,441.00	0.00	0.00
13 1 5 2 1 H 126 01 P06 A001 000 Cobertura Estatal																	0.00	58,824,441.00	58,824,441.00	58,824,441.00	0.00	58,824,441.00	58,824,441.00	58,824,441.00	58,824,441.00	58,824,441.00	0.00	0.00
13 1 5 2 1 H 126 01 P06 A001 000 0 3000 Servicios Generales.																	0.00	58,824,441.00	58,824,441.00	58,824,441.00	0.00	58,824,441.00	58,824,441.00	58,824,441.00	58,824,441.00	58,824,441.00	0.00	0.00
13 1 5 2 1 H 126 01 P06 A001 000 0 3900 Otros Servicios Generales.																	0.00	58,824,441.00	58,824,441.00	58,824,441.00	0.00	58,824,441.00	58,824,441.00	58,824,441.00	58,824,441.00	58,824,441.00	0.00	0.00
13 1 5 2 1 H 126 01 P06 A001 000 0 396 Otros Gastos por Responsabilidades.																	0.00	58,824,441.00	58,824,441.00	58,824,441.00	0.00	58,824,441.00	58,824,441.00	58,824,441.00	58,824,441.00	58,824,441.00	0.00	0.00
13 1 5 2 1 H 126 01 P06 A001 000 0 39602 1 1 5811 A 1 Otros Gastos por Responsabilidades.																	0.00	58,824,441.00	58,824,441.00	58,824,441.00	0.00	58,824,441.00	58,824,441.00	58,824,441.00	58,824,441.00	58,824,441.00	0.00	0.00
20 Coordinación General de Recursos Humanos																	0.00	0.00	0.00	0.00	0.00	0.00	0.00	0.00	0.00	0.00	0.00	0.00
20 1 Gobierno																	0.00	0.00	0.00	0.00	0.00	0.00	0.00	0.00	0.00	0.00	0.00	0.00
20 1 5 Asuntos financieros y hacendarios																	0.00	0.00	0.00	0.00	0.00	0.00	0.00	0.00	0.00	0.00	0.00	0.00
20 1 5 2 Asuntos hacendarios																	0.00	0.00	0.00	0.00	0.00	0.00	0.00	0.00	0.00	0.00	0.00	0.00









GOBIERNO CONSTITUCIONAL DEL ESTADO DE CHIAPAS  
SECRETARÍA DE HACIENDA



Recurso Federales - Fondo de Fiscalización y Recaudación (Clasificación Administrativa)  
SISTEMA PRESUPUESTARIO 2018

(PESOS)

CIERRE MARZO 2018

EP-5814

Página 1 de 1  
martes, 27 de marzo de 2018

21111110 Secretaría de Hacienda

UR	FI	FUN	SF	SSF	PS	PP	OA	AI	PT	MPIO	COGC	GASTO	TG	TR	FF	SFTE	DESCRIPCIÓN	Presupuesto Aprobado	Modificación Neta	Presupuesto Modificado	Presupuesto Liberado	Presupuesto por Liberar	Presupuesto Ministrado	Presupuesto Comprometido Modificado	Presupuesto Devengado Modificado	Presupuesto Ejercido Modificado	Presupuesto Pagado Modificado	Disponibilidad Financiera Modificada	Disponible Presupuestario Modificado							
<b>Gran Total</b>																		0.00	1,368.01	1,368.01	1,368.01	0.00	0.00	0.00	0.00	0.00	0.00	0.00	0.00	0.00	0.00	0.00	0.00	0.00	0.00	1,368.01
<b>Total</b>																		0.00	1,368.01	1,368.01	1,368.01	0.00	0.00	0.00	0.00	0.00	0.00	0.00	0.00	0.00	0.00	0.00	0.00	0.00	0.00	1,368.01
<b>TOTAL FUENTE DE FINANCIAMIENTO</b>																		0.00	1,368.01	1,368.01	1,368.01	0.00	0.00	0.00	0.00	0.00	0.00	0.00	0.00	0.00	0.00	0.00	0.00	0.00	0.00	1,368.01
TOTAL GLOBAL FUNCIÓN 5 Asuntos financieros y hacendarios																		0.00	1,368.01	1,368.01	1,368.01	0.00	0.00	0.00	0.00	0.00	0.00	0.00	0.00	0.00	0.00	0.00	0.00	0.00	0.00	1,368.01
TOTAL GLOBAL SUBFUENTE DE FINANCIAMIENTO 5 Recursos del Ejercicio																		0.00	1,368.01	1,368.01	1,368.01	0.00	0.00	0.00	0.00	0.00	0.00	0.00	0.00	0.00	0.00	0.00	0.00	0.00	0.00	1,368.01
<b>INSTITUCIONALES</b>																		0.00	1,368.01	1,368.01	1,368.01	0.00	0.00	0.00	0.00	0.00	0.00	0.00	0.00	0.00	0.00	0.00	0.00	0.00	0.00	1,368.01
02																	Coordinación Técnica	0.00	1,368.01	1,368.01	1,368.01	0.00	0.00	0.00	0.00	0.00	0.00	0.00	0.00	1,368.01						
02	1																Gobierno	0.00	1,368.01	1,368.01	1,368.01	0.00	0.00	0.00	0.00	0.00	0.00	0.00	0.00	1,368.01						
02	1	5															Asuntos financieros y hacendarios	0.00	1,368.01	1,368.01	1,368.01	0.00	0.00	0.00	0.00	0.00	0.00	0.00	0.00	1,368.01						
02	1	5	2														Asuntos hacendarios	0.00	1,368.01	1,368.01	1,368.01	0.00	0.00	0.00	0.00	0.00	0.00	0.00	0.00	1,368.01						
02	1	5	2	1													Asuntos hacendarios	0.00	1,368.01	1,368.01	1,368.01	0.00	0.00	0.00	0.00	0.00	0.00	0.00	0.00	1,368.01						
02	1	5	2	1	H												Programa Sectorial de Función Pública	0.00	1,368.01	1,368.01	1,368.01	0.00	0.00	0.00	0.00	0.00	0.00	0.00	0.00	1,368.01						
02	1	5	2	1	H	126											Programa de recaudación y administración de los ingresos públicos	0.00	1,368.01	1,368.01	1,368.01	0.00	0.00	0.00	0.00	0.00	0.00	0.00	0.00	1,368.01						
02	1	5	2	1	H	126	01										Asignación Normal	0.00	1,368.01	1,368.01	1,368.01	0.00	0.00	0.00	0.00	0.00	0.00	0.00	0.00	1,368.01						
02	1	5	2	1	H	126	01	H01									Hacienda pública responsable, eficiente y equitativa	0.00	1,368.01	1,368.01	1,368.01	0.00	0.00	0.00	0.00	0.00	0.00	0.00	0.00	1,368.01						
02	1	5	2	1	H	126	01	H01	A001								Fortalecimiento de mecanismos hacendarios, estructuración, gestión, seguimiento y/o consolidación de proyectos estratégicos	0.00	1,368.01	1,368.01	1,368.01	0.00	0.00	0.00	0.00	0.00	0.00	0.00	0.00	1,368.01						
02	1	5	2	1	H	126	01	H01	A001	000							Cobertura Estatal	0.00	1,368.01	1,368.01	1,368.01	0.00	0.00	0.00	0.00	0.00	0.00	0.00	0.00	1,368.01						
02	1	5	2	1	H	126	01	H01	A001	000	1	3000					Servicios Generales.	0.00	1,368.01	1,368.01	1,368.01	0.00	0.00	0.00	0.00	0.00	0.00	0.00	0.00	1,368.01						
02	1	5	2	1	H	126	01	H01	A001	000	1	3900					Otros Servicios Generales.	0.00	1,368.01	1,368.01	1,368.01	0.00	0.00	0.00	0.00	0.00	0.00	0.00	0.00	1,368.01						
02	1	5	2	1	H	126	01	H01	A001	000	1	398					Impuesto Sobre Nóminas y Otros que se Deriven de una Relación Laboral.	0.00	1,368.01	1,368.01	1,368.01	0.00	0.00	0.00	0.00	0.00	0.00	0.00	0.00	1,368.01						
02	1	5	2	1	H	126	01	H01	A001	000	1	39801	1	1	5814	5	2	Impuesto Sobre Nóminas y Otros que se Deriven de una Relación Laboral.	0.00	1,368.01	1,368.01	1,368.01	0.00	0.00	0.00	0.00	0.00	0.00	0.00	0.00	1,368.01					