



GOBIERNO DEL
ESTADO DE CHIAPAS


Gobierno del Estado de Chiapas

Secretaría de Hacienda

SECRETARÍA
DE HACIENDA

Cuenta Pública 4o. Trimestre

Información Presupuestal 2017






GOBIERNO DEL
ESTADO DE CHIAPAS

Secretaría de Hacienda
Cuenta Pública, 4o. Trimestre

SECRETARÍA
DE HACIENDA



Información Armonizada CONAC

2017





Secretaría de Hacienda

Cuenta Pública, 4o. Trimestre

Estados e Informes Presupuestarios

- Estado Analítico de Ingresos
- Endeudamiento Neto
- Intereses de la Deuda
- Estado Analítico del Ejercicio del Presupuesto de Egresos Clasificación por Objeto del Gasto (Capítulos y Conceptos)
- Estado Analítico del Ejercicio del Presupuesto de Egresos Clasificación Económica por Tipo de Gasto
- Estado Analítico del Ejercicio del Presupuesto de Egresos Clasificación Administrativa/Organismo
- Estado Analítico del Ejercicio del Presupuesto de Egresos Clasificación Administrativa/Poderes
- Estado Analítico del Ejercicio del Presupuesto de Egresos Clasificación Administrativa/Entidades
- Estado Analítico del Ejercicio del Presupuesto de Egresos Clasificación Funcional (Finalidad y Función)

2017



SISTEMA CONTABLE 2017
ESTADO ANALÍTICO DE INGRESOS
DEL 1o. DE ENERO AL 31 DE DICIEMBRE DE 2017

Página 1 de 1
09/02/2018

Fecha:

RUBRO DE INGRESOS	INGRESO					DIFERENCIA (RECAUDADO - ESTIMADO)
	ESTIMADO	AMPLIACIONES Y REDUCCIONES	MODIFICADO	DEVENGADO	RECAUDADO	
Impuestos	0.00	0.00	0.00	0.00	0.00	0.00
Cuotas y Aportaciones de Seguridad Social	0.00	0.00	0.00	0.00	0.00	0.00
Contribuciones de Mejoras	0.00	0.00	0.00	0.00	0.00	0.00
Derechos	0.00	0.00	0.00	0.00	0.00	0.00
Productos	0.00	0.00	0.00	0.00	0.00	0.00
Corriente	0.00	0.00	0.00	0.00	0.00	0.00
Capital	0.00	0.00	0.00	0.00	0.00	0.00
Aprovechamientos	0.00	0.00	0.00	0.00	0.00	0.00
Corriente	0.00	0.00	0.00	0.00	0.00	0.00
Capital	0.00	0.00	0.00	0.00	0.00	0.00
Ingresos por Venta de Bienes y Servicios	0.00	0.00	0.00	0.00	0.00	0.00
Participaciones y Aportaciones	0.00	0.00	0.00	0.00	0.00	0.00
Transferencias, Asignaciones, Subsidios y Otras Ayudas	0.00	0.00	0.00	0.00	0.00	0.00
Ingresos Derivados de Financiamientos	0.00	0.00	0.00	0.00	0.00	0.00
Total	0.00	0.00	0.00	0.00	0.00	0.00
Ingresos Excedentes						0.00

RUBRO DE INGRESOS	INGRESO					DIFERENCIA (RECAUDADO - ESTIMADO)
	ESTIMADO	AMPLIACIONES Y REDUCCIONES	MODIFICADO	DEVENGADO	RECAUDADO	
Ingresos del Gobierno	0.00	0.00	0.00	0.00	0.00	0.00
Impuestos	0.00	0.00	0.00	0.00	0.00	0.00
Contribuciones de Mejoras	0.00	0.00	0.00	0.00	0.00	0.00
Derechos	0.00	0.00	0.00	0.00	0.00	0.00
Productos	0.00	0.00	0.00	0.00	0.00	0.00
Corriente	0.00	0.00	0.00	0.00	0.00	0.00
Capital	0.00	0.00	0.00	0.00	0.00	0.00
Aprovechamientos	0.00	0.00	0.00	0.00	0.00	0.00
Corriente	0.00	0.00	0.00	0.00	0.00	0.00
Capital	0.00	0.00	0.00	0.00	0.00	0.00
Participaciones y Aportaciones	0.00	0.00	0.00	0.00	0.00	0.00
Transferencias, Asignaciones, Subsidios y Otras Ayudas	0.00	0.00	0.00	0.00	0.00	0.00
Ingresos de organismos y Empresas	0.00	0.00	0.00	0.00	0.00	0.00
Cuotas y Aportaciones de Seguridad Social	0.00	0.00	0.00	0.00	0.00	0.00
Ingresos por Venta de Bienes y Servicios	0.00	0.00	0.00	0.00	0.00	0.00
Transferencias, Asignaciones, Subsidios y Otras Ayudas	0.00	0.00	0.00	0.00	0.00	0.00
Ingresos Derivados de Financiamiento	0.00	0.00	0.00	0.00	0.00	0.00
Ingresos Derivados de Financiamientos	0.00	0.00	0.00	0.00	0.00	0.00
Total	0.00	0.00	0.00	0.00	0.00	0.00
Ingresos Excedentes						0.00

NO APLICA




SISTEMA CONTABLE 2017
ENDEUDAMIENTO NETO
DEL 1o. DE ENERO AL 31 DE DICIEMBRE DE 2017

Fecha: 09/02/2018
Página 1 de 1

IDENTIFICACIÓN DE CRÉDITO O INSTRUMENTO	CONTRATACIÓN/ COLOCACIÓN	AMORTIZACIÓN	ENDEUDAMIENTO NETO
CRÉDITOS BANCARIOS			


TOTAL CRÉDITOS BANCARIOS

OTROS INSTRUMENTOS DE DEUDA


NO APLICA

TOTAL OTROS INSTRUMENTOS DE DEUDA

TOTAL



Lic. Humberto Redero Moreno
Secretario de Hacienda



Lic. María Teresa Camacho Paniagua
Jefe de la Unidad de Apoyo Administrativo

“Bajo protesta de decir verdad declaramos que los Estados Financieros y sus notas, son razonablemente correctos y son responsabilidad del emisor”.

SISTEMA CONTABLE 2017
INTERESES DE LA DEUDA
DEL 1o. DE ENERO AL 31 DE DICIEMBRE DE 2017

Fecha:

Página 1 de 1
09/02/2018


IDENTIFICACIÓN DE CRÉDITO O INSTRUMENTO	DEVENGADO	PAGADO
CRÉDITOS BANCARIOS		

TOTAL DE INTERESES DE CRÉDITOS BANCARIOS


OTROS INSTRUMENTOS DE DEUDA

TOTAL DE INTERESES DE OTROS INSTRUMENTOS DE DEUDA

TOTAL



Lic. Humberto Pedrero Moreno
Secretario de Hacienda



Lic. María Teresa Camacho Paniagua
Jefe de la Unidad de Apoyo Administrativo

"Bajo protesta de decir verdad declaramos que los Estados Financieros y sus notas, son razonablemente correctos y son responsabilidad del emisor".



GOBIERNO DEL ESTADO DE CHIAPAS
RAMO O DEPENDENCIA: Secretaria de Hacienda

 ESTADO ANALÍTICO DEL EJERCICIO DEL PRESUPUESTO DE EGRESOS CLASIFICACIÓN POR OBJETO DEL GASTO
(CAPITULOS Y CONCEPTOS)

DEL 1 DE ENERO AL 31 DE DICIEMBRE DE 2017

(Pesos)

RPA-1

CAPG	CG	DESCRIPCIÓN	PRESUPUESTO DE EGRESOS					SUB EJERCICIO
			APROBADO	AMPLIACIONES -REDUCCIONES	MODIFICADO	DEVENGADO	PAGADO	
1000	Servicios Personales.		583,227,843.42	335,332,261.10	918,560,104.52	893,041,458.51	893,041,458.51	25,518,646.01
	1100	Remuneraciones al Personal de Carácter Permanente.	189,355,564.54	113,199,284.47	302,554,849.01	297,651,249.74	297,651,249.74	4,903,599.27
	1200	Remuneraciones al Personal de Carácter Transitorio.	1,608,918.26	1,119,785.89	2,728,704.15	2,140,119.96	2,140,119.96	588,584.19
	1300	Remuneraciones Adicionales y Especiales.	109,854,457.34	178,397,741.96	288,252,199.30	280,874,604.77	280,874,604.77	7,377,594.53
	1400	Seguridad Social.	70,904,662.50	-3,788,302.68	67,116,359.82	64,231,457.94	64,231,457.94	2,884,901.88
	1500	Otras Prestaciones Sociales y Económicas.	195,605,560.55	30,778,094.00	226,383,654.55	217,340,004.17	217,340,004.17	9,043,650.38
	1700	Pago de Estimulos a Servidores Públicos.	15,898,680.23	15,625,657.46	31,524,337.69	30,804,021.93	30,804,021.93	720,315.76
2000	Materiales y Suministros.		18,104,445.86	21,356,262.58	39,460,708.44	35,630,874.90	32,027,092.78	3,829,833.54
	2100	Materiales de Administración, Emisión de Documentos y Artículos Oficiales.	6,084,935.62	7,685,978.89	13,770,914.51	12,236,313.47	11,229,741.05	1,534,601.04
	2200	Alimentos y Utensilios.	3,540,449.97	6,400,017.73	9,940,467.70	9,601,924.36	7,874,761.50	338,543.34
	2300	Materias Primas y Materiales de Producción y Comercialización	0.00	88.16	88.16	88.16	88.16	0.00
	2400	Materiales y Artículos de Construcción y de Reparación.	1,717,155.79	-406,389.05	1,310,766.74	814,349.89	729,874.37	496,416.85
	2500	Productos Químicos, Farmacéuticos y de Laboratorio.	514,651.88	106,294.36	620,946.24	512,771.37	424,949.12	108,174.87
	2600	Combustibles, Lubricantes y Aditivos.	3,358,547.15	8,058,174.23	11,416,721.38	10,759,635.69	10,153,480.29	657,085.69
	2700	Vestuario, Blancos, Prendas de Protección y Artículos Deportivos.	345,171.68	-184,288.25	160,883.43	160,883.43	107,532.71	0.00
	2900	Herramientas, Refacciones y Accesorios Menores.	2,543,533.77	-303,613.49	2,239,920.28	1,544,908.53	1,506,665.58	695,011.75
3000	Servicios Generales.		99,130,698.50	232,602,649.67	331,733,348.17	318,647,403.01	308,015,416.49	13,085,945.16
	3100	Servicios Básicos.	12,260,302.46	5,023,331.65	17,283,634.11	15,940,938.11	15,653,721.47	1,342,696.00
	3200	Servicios de Arrendamiento.	21,668,400.30	10,255,878.10	31,924,278.40	31,632,974.58	31,632,403.96	291,303.82
	3300	Servicios Profesionales, Científicos, Técnicos y Otros Servicios.	11,162,621.76	139,252,802.62	150,415,424.38	147,460,484.73	143,256,284.51	2,954,939.65
	3400	Servicios Financieros, Bancarios y Comerciales.	8,660,348.86	4,026,691.81	12,687,040.67	11,369,002.81	8,231,859.95	1,318,037.86
	3500	Servicios de Instalación, Reparación, Mantenimiento y Conservación.	7,335,561.02	1,954,127.43	9,289,688.45	6,330,711.28	6,302,423.20	2,958,977.17
	3600	Servicios de Comunicación Social y Publicidad.	181,902.81	3,311,680.63	3,493,583.44	3,472,874.76	3,317,898.76	20,708.68
	3700	Servicios de Traslado y Viáticos.	4,025,452.98	816,246.10	4,841,699.08	3,837,447.54	3,837,447.54	1,004,251.54
	3800	Servicios Oficiales.	11,140,536.10	3,770,648.14	14,911,184.24	14,392,532.18	13,936,278.79	518,652.06
	3900	Otros Servicios Generales.	22,695,572.21	64,191,243.19	86,886,815.40	84,210,437.02	81,847,098.31	2,676,378.38



ESTADO ANALÍTICO DEL EJERCICIO DEL PRESUPUESTO DE EGRESOS CLASIFICACIÓN POR OBJETO DEL GASTO
(CAPITULOS Y CONCEPTOS)
DEL 1 DE ENERO AL 31 DE DICIEMBRE DE 2017

(Pesos)

RPA-1

CAPG	CG	DESCRIPCIÓN	PRESUPUESTO DE EGRESOS					SUB EJERCICIO
			APROBADO	AMPLIACIONES - REDUCCIONES	MODIFICADO	DEVENGADO	PAGADO	
4000		Transferencias, Asignaciones, Subsidios y Otras Ayudas.	8,845,552.22	25,245,143.19	34,090,695.41	33,256,751.41	33,256,751.41	833,944.00
4100		Transferencias Internas y Asignaciones al Sector Público.	1,874,315.44	176,039.20	2,050,354.64	2,050,354.64	2,050,354.64	0.00
4300		Subsidios y Subvenciones.	0.00	28,404,657.24	28,404,657.24	28,404,657.24	28,404,657.24	0.00
4400		Ayudas Sociales.	6,971,236.78	-3,335,553.25	3,635,683.53	2,801,739.53	2,801,739.53	833,944.00
5000		Bienes Muebles, Inmuebles e Intangibles.	0.00	2,695,948.73	2,695,948.73	2,648,312.90	2,648,312.90	47,635.83
5100		Mobiliario y Equipo de Administración.	0.00	2,015,829.05	2,015,829.05	1,969,304.93	1,969,304.93	46,524.12
5200		Mobiliario y Equipo Educativo y Recreativo.	0.00	34,405.60	34,405.60	34,405.60	34,405.60	0.00
5600		Maquinaria, Otros Equipos y Herramientas.	0.00	345,714.08	345,714.08	345,714.08	345,714.08	0.00
5900		Activos Intangibles.	0.00	300,000.00	300,000.00	298,888.29	298,888.29	1,111.71
7000		Inversiones Financieras y Otras Provisiones.	50,636,285.58	-50,267,565.30	368,720.28	368,720.28	368,720.28	0.00
7500		Inversiones en Fideicomisos, Mandatos y Otros Análogos.	28,367,809.28	-27,999,089.00	368,720.28	368,720.28	368,720.28	0.00
7900		Provisiones para Contingencias y Otras Erogaciones Especiales.	22,268,476.30	-22,268,476.30	0.00	0.00	0.00	0.00
9000		Deuda Pública.	0.00	35,171,833.24	35,171,833.24	34,311,401.71	34,156,604.79	860,431.53
9900		Adeudos de Ejercicios Fiscales Anteriores (ADEFAS).	0.00	35,171,833.24	35,171,833.24	34,311,401.71	34,156,604.79	860,431.53
TOTAL DEL GASTO:			759,944,825.58	602,136,533.21	1,362,081,358.79	1,317,904,922.72	1,303,514,357.16	44,176,436.07





GOBIERNO DEL ESTADO DE CHIAPAS
 RAMO O DEPENDENCIA: Secretaría de Hacienda



ESTADO ANALÍTICO DEL EJERCICIO DEL PRESUPUESTO DE EGRESOS CLASIFICACIÓN ECONÓMICA POR TIPO
 DE GASTO
 DEL 1 DE ENERO AL 31 DE DICIEMBRE DE 2017

(Pesos)

RPA-2

CONCEPTO	PRESUPUESTO DE EGRESOS					SUB EJERCICIO
	APROBADO	AMPLIACIONES - REDUCCIONES	MODIFICADO	DEVENGADO	PAGADO	
GASTO CORRIENTE	731,577,016.30	627,439,673.48	1,359,016,689.78	1,314,887,889.54	1,300,497,323.98	44,128,800.24
GASTO DE CAPITAL	28,367,809.28	-25,303,140.27	3,064,669.01	3,017,033.18	3,017,033.18	47,635.83
AMORTIZACIÓN DE LA DEUDA Y DISMINUCIÓN DE PASIVOS	0.00	0.00	0.00	0.00	0.00	0.00
PENSIONES Y JUBILACIONES	0.00	0.00	0.00	0.00	0.00	0.00
PARTICIPACIONES	0.00	0.00	0.00	0.00	0.00	0.00
TOTAL DEL GASTO:	759,944,825.58	602,136,533.21	1,362,081,358.79	1,317,904,922.72	1,303,514,357.16	44,176,436.07



GOBIERNO CONSTITUCIONAL DEL ESTADO DE CHIAPAS
RAMO O DEPENDENCIA: Secretaría de Hacienda
ESTADO ANALÍTICO DEL EJERCICIO DEL PRESUPUESTO DE EGRESOS EN CLASIFICACIÓN
ADMINISTRATIVA/ORGANISMO
DEL 1 DE ENERO AL 31 DE DICIEMBRE DE 2017



(Pesos)

RPA-3

CONCEPTO	PRESUPUESTO DE EGRESOS					SUB EJERCICIO
	APROBADO	AMPLIACIONES - REDUCCIONES	MODIFICADO	DEVENGADO	PAGADO	
TOTAL	759,944,825.58	602,136,533.21	1,362,081,358.79	1,317,904,922.72	1,303,514,357.16	44,176,436.07
PODER EJECUTIVO	759,944,825.58	602,136,533.21	1,362,081,358.79	1,317,904,922.72	1,303,514,357.16	44,176,436.07
Secretaría de Hacienda	759,944,825.58	602,136,533.21	1,362,081,358.79	1,317,904,922.72	1,303,514,357.16	44,176,436.07



GOBIERNO CONSTITUCIONAL DEL ESTADO DE CHIAPAS
RAMO O DEPENDENCIA: Secretaría de Hacienda
ESTADO ANALÍTICO DEL EJERCICIO DEL PRESUPUESTO DE EGRESOS EN CLASIFICACIÓN
ADMINISTRATIVA/PODERES
DEL 1 DE ENERO AL 31 DE DICIEMBRE DE 2017



(Pesos)

RPA-4

CONCEPTO	PRESUPUESTO DE EGRESOS					SUB EJERCICIO
	APROBADO	AMPLIACIONES - REDUCCIONES	MODIFICADO	DEVENGADO	PAGADO	
TOTAL	759,944,825.58	602,136,533.21	1,362,081,358.79	1,317,904,922.72	1,303,514,357.16	44,176,436.07
PODER EJECUTIVO	759,944,825.58	602,136,533.21	1,362,081,358.79	1,317,904,922.72	1,303,514,357.16	44,176,436.07
Secretaría de Hacienda	759,944,825.58	602,136,533.21	1,362,081,358.79	1,317,904,922.72	1,303,514,357.16	44,176,436.07
PODER LEGISLATIVO	0.00	0.00	0.00	0.00	0.00	0.00
	0.00	0.00	0.00	0.00	0.00	0.00
PODER JUDICIAL	0.00	0.00	0.00	0.00	0.00	0.00
	0.00	0.00	0.00	0.00	0.00	0.00
ORGANOS AUTONOMOS	0.00	0.00	0.00	0.00	0.00	0.00
	0.00	0.00	0.00	0.00	0.00	0.00



GOBIERNO CONSTITUCIONAL DEL ESTADO DE CHIAPAS
 RAMO O DEPENDENCIA: Secretaría de Hacienda
 ESTADO ANALÍTICO DEL EJERCICIO DEL PRESUPUESTO DE EGRESOS EN CLASIFICACIÓN ADMINISTRATIVA/ENTIDADES
 DEL 1 DE ENERO AL 31 DE DICIEMBRE DE 2017



(Pesos)

RPA-5

CONCEPTO	PRESUPUESTO DE EGRESOS					SUB EJERCICIO
	APROBADO	AMPLIACIONES - REDUCCIONES	MODIFICADO	DEVENGADO	PAGADO	
ENTIDADES PARAESTATALES Y FIDEICOMISOS NO EMPRESARIALES Y NO FINANCIEROS	NO APLICA					
INSTITUCIONES PÚBLICAS DE SEGURIDAD SOCIAL	NO APLICA					
ENTIDADES PARAESTATALES EMPRESARIALES NO FINANCIERAS CON PARTICIPACION ESTATAL MAYORITARIA	NO APLICA					

1



GOBIERNO DEL ESTADO DE CHIAPAS
RAMO O DEPENDENCIA: Secretaría de Hacienda



ESTADO ANALÍTICO DEL EJERCICIO DEL PRESUPUESTO DE EGRESOS CLASIFICACIÓN FUNCIONAL (FINALIDAD
Y FUNCIÓN)

DEL 1 DE ENERO AL 31 DE DICIEMBRE DE 2017

(Pesos)

RPA-6

FI	FU	CONCEPTO	EGRESOS					SUB EJERCICIO
			APROBADO	AMPLIACIONES - REDUCCIONES	MODIFICADO	DEVENGADO	PAGADO	
1		Gobierno	759,944,825.58	566,964,699.97	1,326,909,525.55	1,283,593,521.01	1,269,357,752.37	43,316,004.54
	1.3	Coordinación de la política de gobierno	0.00	47,475,457.85	47,475,457.85	46,415,242.66	46,101,138.44	1,060,215.19
	1.5	Asuntos financieros y hacendarios	759,944,825.58	519,489,242.12	1,279,434,067.70	1,237,178,278.35	1,223,256,613.93	42,255,789.35
4		Otras no Clasificadas en Funciones Anteriores	0.00	35,171,833.24	35,171,833.24	34,311,401.71	34,156,604.79	860,431.53
	4.4	ADEFAS	0.00	35,171,833.24	35,171,833.24	34,311,401.71	34,156,604.79	860,431.53
TOTAL DEL GASTO:			759,944,825.58	602,136,533.21	1,362,081,358.79	1,317,904,922.72	1,303,514,357.16	44,176,436.07



GOBIERNO DEL
ESTADO DE CHIAPAS

Secretaría de Hacienda


Cuenta Pública, 4o. Trimestre

SECRETARÍA
DE HACIENDA

Estados e Informes Programáticos

- Gasto por Categoría Programática
- Programas y Proyectos de Inversión

2017



GOBIERNO DEL ESTADO DE CHIAPAS
PROGRAMA Y PROYECTO DE INVERSIÓN
DEL 1 DE ENERO AL 31 DE DICIEMBRE DEL 2017

2111 111 0 SECRETARÍA DE HACIENDA

PP	PROGRAMA PRESUPUESTARIO / PROYECTO ESTRATÉGICO	MUNICIPIO / COBERTURA	PRESUPUESTO DE EGRESOS				AVANCE % DEVENGADO/ MODIFICADO
			APROBADO	MODIFICADO	DEVENGADO	PAGADO	
<p>NO APLICA</p> <p style="text-align: right;">5</p>							




GOBIERNO DEL
ESTADO DE CHIAPAS

SECRETARÍA
DE HACIENDA

Secretaría de Hacienda

Cuenta Pública, 4o. Trimestre



Formato de Excel

- Formato del Ejercicio y Destino de Gasto Federalizado y Reintegros

2017




ENTIDAD FEDERATIVA: CHIAPAS
FORMATO DEL EJERCICIO Y DESTINO DE GASTO FEDERALIZADO Y REINTEGRO
 AL PERIODO: 4o Trimestre 2017

2111 111 0 SECRETARÍA DE HACIENDA


PROGRAMA O FONDO	DESTINO DE LOS RECURSOS	EJERCICIO		REINTEGRO
		DEVENGADO	PAGADO	
5933 09 Provisión para la Armonización Contable. Ramo 23-U116	Cobertura Estatal	1,396,453.99	1,396,453.99	1,146.01
5933 34 Fortalecimiento Financiero. Ramo 23 - U135	Cobertura Estatal	6,580,184.18	6,580,184.18	
TOTAL		7,976,638.17	7,976,638.17	1,146.01

JEFE DEL ÁREA DE RECURSOS FINANCIEROS Y CONTABILIDAD



CP. ROSARIO HERNANDEZ JIMENEZ

JEFE DE LA UNIDAD DE APOYO ADMINISTRATIVO




LIC. MARIA TERESA CAMACHO PANIAGUA



Secretaría de Hacienda

Cuenta Pública, 4o. Trimestre



Información Ley de Disciplina Financiera (LDF)

Estado Analítico del Ejercicio del Presupuesto de Egresos Detallado

- LDF-6a Clasificación por Objeto del Gasto (Capítulo y Concepto).
- DF-6b Clasificación Administrativa.
- LDF-6c Clasificación Funcional (Finalidad Y función)
- LDF-6d Clasificación de Servicios Personales por Categoría.

Guía de Cumplimiento de la LDF (Periodo de presentación: Anual)



2017

NOMBRE DEL ENTE PÚBLICO : Secretaría de Hacienda
Estado Analítico del Ejercicio del Presupuesto de Egresos Detallado – LDF 6a.
Clasificación por Objeto del Gasto (Capítulo y Concepto)

Del 1 de Enero al 31 de diciembre de 2017

(PESOS)

Concepto	Egresos					Subejercicio
	Aprobado	Ampliaciones / Reducciones	Modificado	Devengado	Pagado	
I. Gasto No Etiquetado	731,945,736.58	622,157,838.02	1,354,103,574.60	1,309,928,284.55	1,285,537,718.99	44,175,290.05
A. Servicios Personales.	583,227,843.42	328,752,076.91	911,979,920.33	886,461,274.33	886,461,274.33	25,518,646.00
a1) Remuneraciones al Personal de Carácter Permanente	189,355,564.54	113,199,284.47	302,554,849.01	297,651,249.74	297,651,249.74	4,903,598.27
a2) Remuneraciones al Personal de Carácter Transitorio	1,608,918.26	1,119,785.89	2,728,704.15	2,140,119.96	2,140,119.96	588,584.19
a3) Remuneraciones Adicionales y Especiales	109,654,457.34	178,397,741.96	288,252,199.30	280,874,804.77	280,874,804.77	7,377,594.53
a4) Seguridad Social	70,904,662.50	-3,788,302.68	67,116,359.82	64,231,457.94	64,231,457.94	2,884,901.88
a5) Otras Prestaciones Sociales y Económicas	195,605,560.55	24,197,909.81	219,803,470.36	210,759,819.99	210,759,819.99	9,043,650.37
a6) Previsiones	0.00	0.00	0.00	0.00	0.00	0.00
a7) Pago de Estímulos a Servidores Públicos	15,898,680.23	15,625,657.46	31,524,337.69	30,804,021.93	30,804,021.93	720,315.76
B. Materiales y Suministros.	18,104,445.86	21,339,112.56	39,443,558.44	35,613,759.20	32,009,977.08	3,828,789.24
b1) Materiales de Administración, Emisión de Documentos y Artículos Oficiales	6,084,935.62	7,668,828.69	13,753,764.31	12,219,197.77	11,212,625.35	1,534,566.74
b2) Alimentos y Utensilios	3,540,449.97	6,400,017.73	9,940,467.70	9,601,924.36	7,874,761.50	338,543.34
b3) Materias Primas y Materiales de Producción y Comercialización	0.00	88.16	88.16	88.16	88.16	0.00
b4) Materiales y Artículos de Construcción y de Reparación	1,717,155.79	-406,389.05	1,310,766.74	814,349.89	729,874.37	496,416.85
b5) Productos Químicos, Farmacéuticos y de Laboratorio	514,651.88	106,294.36	620,946.24	512,771.37	424,949.12	108,174.87
b6) Combustibles, Lubricantes y Aditivos	3,358,547.15	8,058,174.23	11,416,721.38	10,759,635.69	10,153,480.29	657,085.69
b7) Vestuario, Blancos, Prendas de Protección y Artículos Deportivos	345,171.68	-184,288.25	160,883.43	160,883.43	107,532.71	0.00
b8) Materiales y Suministros para Seguridad	0.00	0.00	0.00	0.00	0.00	0.00
b9) Herramientas, Refacciones y Accesorios Menores	2,543,533.77	-303,613.49	2,239,920.28	1,544,908.53	1,506,665.58	695,011.75
C. Servicios Generales.	99,130,898.50	231,522,199.67	330,652,898.17	317,566,853.01	306,934,966.49	13,085,945.16
c1) Servicios Básicos	12,260,302.46	5,023,331.65	17,283,634.11	15,940,938.11	15,653,721.47	1,342,696.00
c2) Servicios de Arrendamiento	21,668,400.30	10,255,878.10	31,924,278.40	31,632,974.58	31,632,403.96	291,303.62
c3) Servicios Profesionales, Científicos, Técnicos y Otros Servicios	11,162,621.76	138,446,402.62	149,609,024.38	146,654,084.73	142,449,884.51	2,954,939.65
c4) Servicios Financieros, Bancarios y Comerciales	8,660,348.86	4,026,891.81	12,687,040.67	11,368,002.81	8,231,859.95	1,318,037.86
c5) Servicios de Instalación, Reparación, Mantenimiento y Conservación	7,335,561.02	1,954,127.43	9,289,688.45	6,330,711.28	6,302,423.20	2,988,977.17
c6) Servicios de Comunicación Social y Publicidad	181,902.81	3,311,680.63	3,493,583.44	3,472,874.76	3,317,898.76	20,708.68
c7) Servicios de Traslado y Viáticos	4,025,452.98	816,246.10	4,841,699.08	3,837,447.54	3,837,447.54	1,004,251.54
c8) Servicios Oficiales	11,140,536.10	3,496,598.14	14,637,134.24	14,118,482.18	13,662,228.79	518,652.06
c9) Otros Servicios Generales	22,695,572.21	64,191,243.19	86,886,815.40	84,210,437.02	81,847,098.31	2,676,378.38
D. Transferencias, Asignaciones, Subsidios y Otras Ayudas	8,845,552.22	25,245,143.19	34,090,695.41	33,256,751.41	33,256,751.41	833,944.00
d1) Transferencias Internas y Asignaciones al Sector Público	1,874,315.44	176,039.20	2,050,354.64	2,050,354.64	2,050,354.64	0.00
d2) Transferencias al Resto del Sector Público	0.00	0.00	0.00	0.00	0.00	0.00
d3) Subsidios y Subvenciones	0.00	28,404,657.24	28,404,657.24	28,404,657.24	28,404,657.24	0.00
d4) Ayudas Sociales	6,971,236.78	-3,335,553.25	3,635,683.53	2,801,739.53	2,801,739.53	833,944.00
d5) Pensiones y Jubilaciones	0.00	0.00	0.00	0.00	0.00	0.00
d6) Transferencias a Fideicomisos, Mandatos y Otros Análogos	0.00	0.00	0.00	0.00	0.00	0.00
d7) Transferencias a la Seguridad Social	0.00	0.00	0.00	0.00	0.00	0.00
d8) Donativos	0.00	0.00	0.00	0.00	0.00	0.00
d9) Transferencias al Exterior	0.00	0.00	0.00	0.00	0.00	0.00
E. Bienes Muebles, Inmuebles e Intangibles.	0.00	2,395,948.73	2,395,948.73	2,349,424.61	2,349,424.61	46,524.12
e1) Mobiliario y Equipo de Administración	0.00	2,015,829.05	2,015,829.05	1,969,304.93	1,969,304.93	46,524.12
e2) Mobiliario y Equipo Educativo y Recreativo	0.00	34,405.60	34,405.60	34,405.60	34,405.60	0.00
e3) Equipo e Instrumental Médico y de Laboratorio	0.00	0.00	0.00	0.00	0.00	0.00
e4) Vehículos y Equipo de Transporte	0.00	0.00	0.00	0.00	0.00	0.00
e5) Equipo de Defensa y Seguridad	0.00	0.00	0.00	0.00	0.00	0.00
e6) Maquinaria, Otros Equipos y Herramientas	0.00	345,714.08	345,714.08	345,714.08	345,714.08	0.00
e7) Activos Biológicos	0.00	0.00	0.00	0.00	0.00	0.00
e8) Bienes Inmuebles	0.00	0.00	0.00	0.00	0.00	0.00
e9) Activos Intangibles	0.00	0.00	0.00	0.00	0.00	0.00
F. Inversión Pública.	0.00	0.00	0.00	0.00	0.00	0.00
f1) Obra Pública en Bienes de Dominio Público	0.00	0.00	0.00	0.00	0.00	0.00
f2) Obra Pública en Bienes Propios	0.00	0.00	0.00	0.00	0.00	0.00
f3) Proyectos Productivos y Acciones de Fomento	0.00	0.00	0.00	0.00	0.00	0.00
G. Inversiones Financieras y Otras Provisiones	22,637,196.58	-22,268,476.30	368,720.28	368,720.28	368,720.28	0.00
g1) Inversiones para el Fomento de Actividades Productivas	0.00	0.00	0.00	0.00	0.00	0.00
g2) Acciones y Participaciones de Capital	0.00	0.00	0.00	0.00	0.00	0.00
g3) Compra de Títulos y Valores	0.00	0.00	0.00	0.00	0.00	0.00
g4) Concesión de Préstamos	0.00	0.00	0.00	0.00	0.00	0.00
g5) Inversiones en Fideicomisos, Mandatos y Otros Análogos	368,720.28	0.00	368,720.28	368,720.28	368,720.28	0.00
g6) Fideicomiso de Desastres Naturales (informativo)	0.00	0.00	0.00	0.00	0.00	0.00
g7) Otras Inversiones Financieras	0.00	0.00	0.00	0.00	0.00	0.00
g8) Provisiones para Contingencias y Otras Erogaciones Especiales	22,268,476.30	-22,268,476.30	0.00	0.00	0.00	0.00
H. Participaciones y Aportaciones.	0.00	0.00	0.00	0.00	0.00	0.00
h1) Participaciones	0.00	0.00	0.00	0.00	0.00	0.00
h2) Aportaciones	0.00	0.00	0.00	0.00	0.00	0.00
h3) Convenios	0.00	0.00	0.00	0.00	0.00	0.00
I. Deuda Pública.	0.00	35,171,833.24	35,171,833.24	34,311,401.71	34,156,604.79	860,431.53
i1) Amortización de la Deuda Pública	0.00	0.00	0.00	0.00	0.00	0.00
i2) Intereses de la Deuda Pública	0.00	0.00	0.00	0.00	0.00	0.00
i3) Comisiones de la Deuda Pública	0.00	0.00	0.00	0.00	0.00	0.00
i4) Gastos de la Deuda Pública	0.00	0.00	0.00	0.00	0.00	0.00
i5) Costos por Coberturas	0.00	0.00	0.00	0.00	0.00	0.00
i6) Apoyos Financieros	0.00	0.00	0.00	0.00	0.00	0.00
i7) Adeudos de Ejercicios Fiscales Anteriores (ADEFAS)	0.00	35,171,833.24	35,171,833.24	34,311,401.71	34,156,604.79	860,431.53
II. Gasto Etiquetado	27,999,089.00	-20,021,304.81	7,977,784.19	7,976,638.17	7,976,638.17	1,148.02
A. Servicios Personales.	0.00	6,580,184.19	6,580,184.19	6,580,184.18	6,580,184.18	0.01
a1) Remuneraciones al Personal de Carácter Permanente	0.00	0.00	0.00	0.00	0.00	0.00
a2) Remuneraciones al Personal de Carácter Transitorio	0.00	0.00	0.00	0.00	0.00	0.00
a3) Remuneraciones Adicionales y Especiales	0.00	0.00	0.00	0.00	0.00	0.00
a4) Seguridad Social	0.00	0.00	0.00	0.00	0.00	0.00
a5) Otras Prestaciones Sociales y Económicas	0.00	6,580,184.19	6,580,184.19	6,580,184.18	6,580,184.18	0.01
a6) Previsiones	0.00	0.00	0.00	0.00	0.00	0.00
a7) Pago de Estímulos a Servidores Públicos	0.00	0.00	0.00	0.00	0.00	0.00
B. Materiales y Suministros.	0.00	17,150.00	17,150.00	17,115.70	17,115.70	34.30
b1) Materiales de Administración, Emisión de Documentos y Artículos Oficiales	0.00	17,150.00	17,150.00	17,115.70	17,115.70	34.30
b2) Alimentos y Utensilios	0.00	0.00	0.00	0.00	0.00	0.00
b3) Materias Primas y Materiales de Producción y Comercialización	0.00	0.00	0.00	0.00	0.00	0.00
b4) Materiales y Artículos de Construcción y de Reparación	0.00	0.00	0.00	0.00	0.00	0.00


Lc. María Teresa Camacho Paniagua
 Jefe de la Unidad de Apoyo Administrativo

NOMBRE DEL ENTE PÚBLICO : Secretaría de Hacienda
Estado Analítico del Ejercicio del Presupuesto de Egresos Detallado – LDF 6a.
Clasificación por Objeto del Gasto (Capítulo y Concepto)

Del 1 de Enero al 31 de diciembre de 2017


(PESOS)

Concepto	Egresos					Subejercicio
	Aprobado	Ampliaciones / Reducciones	Modificado	Devengado	Pagado	
b5) Productos Químicos, Farmacéuticos y de Laboratorio.	0.00	0.00	0.00	0.00	0.00	0.00
b6) Combustibles, Lubricantes y Aditivos.	0.00	0.00	0.00	0.00	0.00	0.00
b7) Vestuario, Blancos, Prendas de Protección y Artículos Deportivos.	0.00	0.00	0.00	0.00	0.00	0.00
b8) Materiales y Suministros para Seguridad.	0.00	0.00	0.00	0.00	0.00	0.00
b9) Herramientas, Refacciones y Accesorios Menores.	0.00	0.00	0.00	0.00	0.00	0.00
C Servicios Generales.	0.00	1,080,450.00	1,080,450.00	1,080,450.00	1,080,450.00	0.00
c1) Servicios Básicos.	0.00	0.00	0.00	0.00	0.00	0.00
c2) Servicios de Arrendamiento.	0.00	0.00	0.00	0.00	0.00	0.00
c3) Servicios Profesionales, Científicos, Técnicos y Otros Servicios.	0.00	806,400.00	806,400.00	806,400.00	806,400.00	0.00
c4) Servicios Financieros, Bancarios y Comerciales.	0.00	0.00	0.00	0.00	0.00	0.00
c5) Servicios de Instalación, Reparación, Mantenimiento y Conservación.	0.00	0.00	0.00	0.00	0.00	0.00
c6) Servicios de Comunicación Social y Publicidad.	0.00	0.00	0.00	0.00	0.00	0.00
c7) Servicios de Traslado y Viáticos.	0.00	0.00	0.00	0.00	0.00	0.00
c8) Servicios Oficiales.	0.00	274,050.00	274,050.00	274,050.00	274,050.00	0.00
c9) Otros Servicios Generales.	0.00	0.00	0.00	0.00	0.00	0.00
D Transferencias, Asignaciones, Subsidios y Otras Ayudas.	0.00	0.00	0.00	0.00	0.00	0.00
d1) Transferencias Internas y Asignaciones al Sector Público.	0.00	0.00	0.00	0.00	0.00	0.00
d2) Transferencias al Resto del Sector Público.	0.00	0.00	0.00	0.00	0.00	0.00
d3) Subsidios y Subvenciones.	0.00	0.00	0.00	0.00	0.00	0.00
d4) Ayudas Sociales.	0.00	0.00	0.00	0.00	0.00	0.00
d5) Pensiones y Jubilaciones.	0.00	0.00	0.00	0.00	0.00	0.00
d6) Transferencias a Fideicomisos, Mandatos y Otros Análogos.	0.00	0.00	0.00	0.00	0.00	0.00
d7) Transferencias a la Seguridad Social.	0.00	0.00	0.00	0.00	0.00	0.00
d8) Donativos.	0.00	0.00	0.00	0.00	0.00	0.00
d9) Transferencias al Exterior.	0.00	0.00	0.00	0.00	0.00	0.00
E Bienes Muebles, Inmuebles e Intangibles.	0.00	300,000.00	300,000.00	298,888.29	298,888.29	1,111.71
e1) Mobiliario y Equipo de Administración.	0.00	0.00	0.00	0.00	0.00	0.00
e2) Mobiliario y Equipo Educativo y Recreativo.	0.00	0.00	0.00	0.00	0.00	0.00
e3) Equipo e Instrumental Médico y de Laboratorio.	0.00	0.00	0.00	0.00	0.00	0.00
e4) Vehículos y Equipo de Transporte.	0.00	0.00	0.00	0.00	0.00	0.00
e5) Equipo de Defensa y Seguridad.	0.00	0.00	0.00	0.00	0.00	0.00
e6) Maquinaria, Otros Equipos y Herramientas.	0.00	0.00	0.00	0.00	0.00	0.00
e7) Activos Biológicos.	0.00	0.00	0.00	0.00	0.00	0.00
e8) Bienes Inmuebles.	0.00	0.00	0.00	0.00	0.00	0.00
e9) Activos Intangibles.	0.00	300,000.00	300,000.00	298,888.29	298,888.29	1,111.71
F Inversión Pública.	0.00	0.00	0.00	0.00	0.00	0.00
f1) Obra Pública en Bienes de Dominio Público.	0.00	0.00	0.00	0.00	0.00	0.00
f2) Obra Pública en Bienes Propios.	0.00	0.00	0.00	0.00	0.00	0.00
f3) Proyectos Productivos y Acciones de Fomento.	0.00	0.00	0.00	0.00	0.00	0.00
G Inversiones Financieras y Otras Provisiones.	27,999,089.00	-27,999,089.00	0.00	0.00	0.00	0.00
g1) Inversiones para el Fomento de Actividades Productivas.	0.00	0.00	0.00	0.00	0.00	0.00
g2) Acciones y Participaciones de Capital.	0.00	0.00	0.00	0.00	0.00	0.00
g3) Compra de Títulos y Valores.	0.00	0.00	0.00	0.00	0.00	0.00
g4) Concesión de Préstamos.	0.00	0.00	0.00	0.00	0.00	0.00
g5) Inversiones en Fideicomisos, Mandatos y Otros Análogos.	27,999,089.00	-27,999,089.00	0.00	0.00	0.00	0.00
Fideicomiso de Desastres Naturales (informativo)						
g6) Otras Inversiones Financieras.	0.00	0.00	0.00	0.00	0.00	0.00
g7) Provisiones para Contingencias y Otras Erogaciones Especiales.	0.00	0.00	0.00	0.00	0.00	0.00
H Participaciones y Aportaciones.	0.00	0.00	0.00	0.00	0.00	0.00
h1) Participaciones.	0.00	0.00	0.00	0.00	0.00	0.00
h2) Aportaciones.	0.00	0.00	0.00	0.00	0.00	0.00
h3) Convenios.	0.00	0.00	0.00	0.00	0.00	0.00
I Deuda Pública.	0.00	0.00	0.00	0.00	0.00	0.00
i1) Amortización de la Deuda Pública.	0.00	0.00	0.00	0.00	0.00	0.00
i2) Intereses de la Deuda Pública.	0.00	0.00	0.00	0.00	0.00	0.00
i3) Comisiones de la Deuda Pública.	0.00	0.00	0.00	0.00	0.00	0.00
i4) Gastos de la Deuda Pública.	0.00	0.00	0.00	0.00	0.00	0.00
i5) Costo por Coberturas.	0.00	0.00	0.00	0.00	0.00	0.00
i6) Apoyos Financieros.	0.00	0.00	0.00	0.00	0.00	0.00
i7) Adeudos de Ejercicios Fiscales Anteriores (ADEFAS).	0.00	0.00	0.00	0.00	0.00	0.00
III. Total de Egresos	759,944,826.58	602,136,533.21	1,362,081,358.79	1,317,904,922.72	1,303,514,357.16	44,176,436.07


Lic. María Teresa Camacho Paniagua
Jefe de la Unidad de Apoyo Administrativo

NOMBRE DEL ENTE PÚBLICO : Secretaría de Hacienda
Estado Analítico del Ejercicio del Presupuesto de Egresos Detallado - LDF 6b.
Clasificación Administrativa
Del 1 de Enero al 31 de diciembre de 2017
(PESOS)

Concepto	Egresos					Subejercicio
	Aprobado	Ampliaciones / Reducciones	Modificado	Devengado	Pagado	
I. Gasto No Etiquetado	731,945,736.58	622,157,838.02	1,354,103,574.60	1,309,928,284.55	1,295,537,718.99	44,175,290.05
Secretaría de Hacienda	731,945,736.58	622,157,838.02	1,354,103,574.60	1,309,928,284.55	1,295,537,718.99	44,175,290.05
II. Gasto Etiquetado	27,999,089.00	-20,021,304.81	7,977,784.19	7,976,638.17	7,976,638.17	1,146.02
Secretaría de Hacienda	27,999,089.00	-20,021,304.81	7,977,784.19	7,976,638.17	7,976,638.17	1,146.02
III. Total de Egresos	759,944,825.58	602,136,533.21	1,362,081,358.79	1,317,904,922.72	1,303,514,357.16	44,176,436.07


 Lic. Maria Teresa Camposo Paniagua
 Jefe de la Unidad de Apoyo Administrativo


NOMBRE DEL ENTE PÚBLICO : Secretaría de Hacienda
Estado Analítico del Ejercicio del Presupuesto de Egresos Detallado – LDF 6c.
Clasificación Funcional (Finalidad y Función)
Del 1 de Enero al 31 de diciembre de 2017
(PESOS)

Concepto	Egresos					Subejercicio
	Aprobado	Ampliaciones / Reducciones	Modificado	Devengado	Pagado	
I. Gasto No Etiquetado	731,945,736.58	622,157,838.02	1,354,103,574.60	1,309,928,284.55	1,295,537,718.99	44,175,290.05
A. Gobierno	731,945,736.58	586,986,004.78	1,318,931,741.38	1,275,616,882.84	1,261,381,114.20	43,314,858.52
a1) Legislación	0.00	0.00	0.00	0.00	0.00	0.00
a2) Justicia	0.00	0.00	0.00	0.00	0.00	0.00
a3) Coordinación de la política de gobierno	0.00	46,784,783.59	46,784,783.59	45,724,568.40	45,410,464.18	1,060,215.19
a4) Relaciones exteriores	0.00	0.00	0.00	0.00	0.00	0.00
a5) Asuntos financieros y hacendarios	731,945,736.58	540,201,221.19	1,272,146,957.77	1,229,892,314.44	1,215,970,650.02	42,254,643.33
a6) Seguridad Nacional	0.00	0.00	0.00	0.00	0.00	0.00
a7) Asuntos de orden público y de seguridad interior	0.00	0.00	0.00	0.00	0.00	0.00
a8) Otros servicios generales	0.00	0.00	0.00	0.00	0.00	0.00
B. Desarrollo Social	0.00	0.00	0.00	0.00	0.00	0.00
b1) Protección ambiental	0.00	0.00	0.00	0.00	0.00	0.00
b2) Vivienda y servicios a la comunidad	0.00	0.00	0.00	0.00	0.00	0.00
b3) Salud	0.00	0.00	0.00	0.00	0.00	0.00
b4) Recreación, cultura y otras manifestaciones sociales	0.00	0.00	0.00	0.00	0.00	0.00
b5) Educación	0.00	0.00	0.00	0.00	0.00	0.00
b6) Protección social	0.00	0.00	0.00	0.00	0.00	0.00
b7) Otros Asuntos Sociales	0.00	0.00	0.00	0.00	0.00	0.00
C. Desarrollo Económico	0.00	0.00	0.00	0.00	0.00	0.00
c1) Asuntos económicos, comerciales y laborales en general	0.00	0.00	0.00	0.00	0.00	0.00
c2) Agropecuaria, silvicultura, pesca y caza	0.00	0.00	0.00	0.00	0.00	0.00
c3) Combustibles y energía	0.00	0.00	0.00	0.00	0.00	0.00
c4) Minería, manufacturas y construcción	0.00	0.00	0.00	0.00	0.00	0.00
c5) Transporte	0.00	0.00	0.00	0.00	0.00	0.00
c6) Comunicaciones	0.00	0.00	0.00	0.00	0.00	0.00
c7) Turismo	0.00	0.00	0.00	0.00	0.00	0.00
c8) Ciencia, tecnología e innovación	0.00	0.00	0.00	0.00	0.00	0.00
c9) Otras industrias y otros asuntos económicos	0.00	0.00	0.00	0.00	0.00	0.00
D. Otras no Clasificadas en Funciones Anteriores	0.00	35,171,833.24	35,171,833.24	34,311,401.71	34,156,604.79	860,431.53
d1) Transac. de la deuda pública/costo financiero de la deuda	0.00	0.00	0.00	0.00	0.00	0.00
d2) Transf. part. y aport. entre diferentes niv. y ord. de gob.	0.00	0.00	0.00	0.00	0.00	0.00
d3) Saneamiento del Sistema Financiero	0.00	0.00	0.00	0.00	0.00	0.00
d4) Adeudos de Ejercicios Fiscales Anteriores	0.00	35,171,833.24	35,171,833.24	34,311,401.71	34,156,604.79	860,431.53
II. Gasto Etiquetado	27,999,089.00	-20,021,304.81	7,977,784.19	7,976,638.17	7,976,638.17	1,146.02
A. Gobierno	27,999,089.00	-20,021,304.81	7,977,784.19	7,976,638.17	7,976,638.17	1,146.02
a1) Legislación	0.00	0.00	0.00	0.00	0.00	0.00
a2) Justicia	0.00	0.00	0.00	0.00	0.00	0.00
a3) Coordinación de la política de gobierno	0.00	690,674.26	690,674.26	690,674.26	690,674.26	0.00
a4) Relaciones exteriores	0.00	0.00	0.00	0.00	0.00	0.00
a5) Asuntos financieros y hacendarios	27,999,089.00	-20,711,979.07	7,287,109.93	7,285,963.91	7,285,963.91	1,146.02
a6) Seguridad Nacional	0.00	0.00	0.00	0.00	0.00	0.00
a7) Asuntos de orden público y de seguridad interior	0.00	0.00	0.00	0.00	0.00	0.00
a8) Otros servicios generales	0.00	0.00	0.00	0.00	0.00	0.00
B. Desarrollo Social	0.00	0.00	0.00	0.00	0.00	0.00
b1) Protección ambiental	0.00	0.00	0.00	0.00	0.00	0.00
b2) Vivienda y servicios a la comunidad	0.00	0.00	0.00	0.00	0.00	0.00
b3) Salud	0.00	0.00	0.00	0.00	0.00	0.00
b4) Recreación, cultura y otras manifestaciones sociales	0.00	0.00	0.00	0.00	0.00	0.00
b5) Educación	0.00	0.00	0.00	0.00	0.00	0.00
b6) Protección social	0.00	0.00	0.00	0.00	0.00	0.00
b7) Otros Asuntos Sociales	0.00	0.00	0.00	0.00	0.00	0.00
C. Desarrollo Económico	0.00	0.00	0.00	0.00	0.00	0.00
c1) Asuntos económicos, comerciales y laborales en general	0.00	0.00	0.00	0.00	0.00	0.00
c2) Agropecuaria, silvicultura, pesca y caza	0.00	0.00	0.00	0.00	0.00	0.00
c3) Combustibles y energía	0.00	0.00	0.00	0.00	0.00	0.00
c4) Minería, manufacturas y construcción	0.00	0.00	0.00	0.00	0.00	0.00
c5) Transporte	0.00	0.00	0.00	0.00	0.00	0.00
c6) Comunicaciones	0.00	0.00	0.00	0.00	0.00	0.00
c7) Turismo	0.00	0.00	0.00	0.00	0.00	0.00
c8) Ciencia, tecnología e innovación	0.00	0.00	0.00	0.00	0.00	0.00
c9) Otras industrias y otros asuntos económicos	0.00	0.00	0.00	0.00	0.00	0.00
D. Otras no Clasificadas en Funciones Anteriores	0.00	0.00	0.00	0.00	0.00	0.00
d1) Transac. de la deuda pública/costo financiero de la deuda	0.00	0.00	0.00	0.00	0.00	0.00
d2) Transf. part. y aport. entre diferentes niv. y ord. de gob.	0.00	0.00	0.00	0.00	0.00	0.00
d3) Saneamiento del Sistema Financiero	0.00	0.00	0.00	0.00	0.00	0.00
d4) Adeudos de Ejercicios Fiscales Anteriores	0.00	0.00	0.00	0.00	0.00	0.00
III. Total de Egresos	759,944,825.58	602,136,533.21	1,362,081,358.79	1,317,904,922.72	1,303,514,357.16	44,176,436.07


Lic. María Teresa Camacho Panlagua
Jefe de la Unidad de Apoyo Administrativo

NOMBRE DEL ENTE PÚBLICO : Secretaría de Hacienda
Estado Analítico del Ejercicio del Presupuesto de Egresos Detallado – LDF 6d.
Clasificación de Servicios Personales por Categoría
Del 1 de Enero al 31 de diciembre de 2017
(PESOS)

Concepto	Egresos					Subejercicio
	Aprobado	Ampliaciones / Reducciones	Modificado	Devengado	Pagado	
I Gasto No Etiquetado	591,341,594.44	378,459,363.60	969,800,958.04	941,773,437.58	939,415,596.87	28,027,520.46
A Personal Administrativo y de Servicio Público	591,341,594.44	377,665,851.09	969,007,445.53	940,979,925.07	938,622,086.38	28,027,520.46
B Magisterio	0.00	0.00	0.00	0.00	0.00	0.00
C Servicios de Salud	0.00	0.00	0.00	0.00	0.00	0.00
c1) Personal Administrativo	0.00	0.00	0.00	0.00	0.00	0.00
c2) Personal Médico, Paramédico y Afín	0.00	0.00	0.00	0.00	0.00	0.00
D Seguridad Pública	0.00	0.00	0.00	0.00	0.00	0.00
E Gastos Asociados a la Implementación de Nuevas Leyes Federales o Reformas a las mismas	0.00	0.00	0.00	0.00	0.00	0.00
e1) Nombre del Programa o Ley 1	0.00	0.00	0.00	0.00	0.00	0.00
F Sentencias Laborales Definitivas	0.00	793,512.51	793,512.51	793,512.51	793,512.51	0.00
II Gasto Etiquetado	0.00	6,580,184.19	6,580,184.19	6,580,184.18	6,580,184.18	0.01
A Personal Administrativo y de Servicio Público	0.00	6,580,184.19	6,580,184.18	6,580,184.18	6,580,184.18	0.01
B Magisterio	0.00	0.00	0.00	0.00	0.00	0.00
C Servicios de Salud	0.00	0.00	0.00	0.00	0.00	0.00
c1) Personal Administrativo	0.00	0.00	0.00	0.00	0.00	0.00
c2) Personal Médico, Paramédico y Afín	0.00	0.00	0.00	0.00	0.00	0.00
D Seguridad Pública	0.00	0.00	0.00	0.00	0.00	0.00
E Gastos Asociados a la Implementación de Nuevas Leyes Federales o Reformas a las mismas	0.00	0.00	0.00	0.00	0.00	0.00
e1) Nombre del Programa o Ley 1	0.00	0.00	0.00	0.00	0.00	0.00
F Sentencias Laborales Definitivas	0.00	0.00	0.00	0.00	0.00	0.00
III. Total del Gasto en Servicios Personales	591,341,594.44	385,039,547.79	976,381,142.23	948,353,621.76	945,995,783.05	28,027,520.47


 Lic. María Teresa Camacho Paniagua
 Jefe de la Unidad de Apoyo Administrativo

**NOMBRE DEL ENTE PÚBLICO: SECRETARÍA DE HACIENDA
GUÍA DE CUMPLIMIENTO DE LA LEY DE DISCIPLINA FINANCIERA DE LAS ENTIDADES FEDERATIVAS Y MUNICIPIOS
DEL 1 DE ENERO AL 31 DE DICIEMBRE DEL 2017**


Indicadores de Observancia	Implementación		Resultado		Fundamento	Comentarios
	SI	NO	Monto o valor	Unidad (pesos/porcentaje)		
	Mecanismo de Verificación	Fecha estimada de cumplimiento				
INDICADORES PRESUPUESTARIOS						
A. INDICADORES CUANTITATIVOS						
1 Balance Presupuestario Sostenible						
a. Propuesto	Iniciativa de Ley de Ingresos y Proyecto de Presupuesto de Egresos	31 de Diciembre 20xx	0.00	pesos	Art. 6 y 19 de la LDF	
b. Aprobado	Ley de Ingresos y Presupuesto de Egresos	31 de Diciembre 20xx	0.00	pesos	Art. 6 y 19 de la LDF	
c. Ejercido	Cuenta Pública / Formato 4 LDF	31 de Diciembre 20xx	0.00	pesos	Art. 6 y 19 de la LDF	
2 Balance Presupuestario de Recursos Disponibles Sostenible						
a. Propuesto	Iniciativa de Ley de Ingresos y Proyecto de Presupuesto de Egresos	31 de Diciembre 20xx	0.00	pesos	Art. 6 y 19 de la LDF	
b. Aprobado	Ley de Ingresos y Presupuesto de Egresos	31 de Diciembre 20xx	0.00	pesos	Art. 6 y 19 de la LDF	
c. Ejercido	Cuenta Pública / Formato 4 LDF	31 de Diciembre 20xx	0.00	pesos	Art. 6 y 19 de la LDF	
3 Financiamiento Neto dentro del Techo de Financiamiento Neto						
a. Propuesto	Iniciativa de Ley de Ingresos	31 de Diciembre 20xx	0.00	pesos	Art. 6, 19 y 46 de la LDF	
b. Aprobado	Ley de Ingresos	31 de Diciembre 20xx	0.00	pesos	Art. 6, 19 y 46 de la LDF	
c. Ejercido	Cuenta Pública / Formato 4 LDF	31 de Diciembre 20xx	0.00	pesos	Art. 6, 19 y 46 de la LDF	
4 Recursos destinados a la atención de desastres naturales						
a. Asignación al fideicomiso para desastres naturales						
a.1 Aprobado	Reporte Trim. Formato 6 a)	31 de Diciembre 20xx	N/A	pesos	Art. 9 de la LDF	
a.2 Pagado	Cuenta Pública / Formato 6 a)	31 de Diciembre 20xx	N/A	pesos	Art. 9 de la LDF	
b. Aportación promedio realizada por la Entidad Federativa durante los 5 ejercicios previos, para infraestructura dañada por desastres naturales	Autorizaciones de recursos aprobados por el FONDEN	31 de Diciembre 20xx	N/A	pesos	Art. 9 de la LDF	
c. Saldo del fideicomiso para desastres naturales	Cuenta Pública / Auxiliar de Cuentas	31 de Diciembre 20xx	N/A	pesos	Art. 9 de la LDF	
d. Costo promedio de los últimos 5 ejercicios de la reconstrucción de infraestructura dañada por desastres naturales	Autorizaciones de recursos aprobados por el FONDEN	31 de Diciembre 20xx	N/A	pesos	Art. 9 de la LDF	
5 Techo para servicios personales						
a. Asignación en el Presupuesto de Egresos	Reporte Trim. Formato 6 d)	31 de Diciembre 2017	591,341,594.44	pesos	Art. 10 y 21 de la LDF	
b. Ejercido	Reporte Trim. Formato 6 d)	31 de Diciembre 2017	948,353,621.76	pesos	Art. 13 fracc. V y 21 de la LDF	
6 Previsiones de gasto para compromisos de pago derivados de APPs						
a. Asignación en el Presupuesto de Egresos	Presupuesto de Egresos	31 de Diciembre 20xx	N/A	pesos	Art. 11 y 21 de la LDF	
7 Techo de ADEFAS para el ejercicio fiscal						
a. Propuesto	Proyecto de Presupuesto de Egresos	31 de Diciembre 20xx	0.00	pesos	Art. 12 y 20 de la LDF	
b. Aprobado	Reporte Trim. Formato 6 a)	31 de Diciembre 20xx	0.00	pesos	Art. 12 y 20 de la LDF	
c. Ejercido	Cuenta Pública / Formato 6 a)	31 de Diciembre 2017	34,311,401.71	pesos	Art. 12 y 20 de la LDF	
1 Iniciativa de Ley de Ingresos y Proyecto de Presupuesto de Egresos						
a. Objetivos anuales, estrategias y metas para el ejercicio fiscal	Iniciativa de Ley de Ingresos y Proyecto de Presupuesto de Egresos	31 de Diciembre 20xx	N/A	pesos	Art. 5 y 18 de la LDF	

NOMBRE DEL ENTE PÚBLICO: SECRETARÍA DE HACIENDA
GUÍA DE CUMPLIMIENTO DE LA LEY DE DISCIPLINA FINANCIERA DE LAS ENTIDADES FEDERATIVAS Y MUNICIPIOS
DEL 1 DE ENERO AL 31 DE DICIEMBRE DEL 2017

Indicadores de Observancia	Implimentación		Resultado		Fundamento	Comentarios
	SI	NO	Monto o valor	Unidad (pesos/porcentaje)		
	Mecanismo de Verificación	Fecha estimada de cumplimiento				
b. <i>Proyecciones de ejercicios posteriores</i>	Iniciativa de Ley de Ingresos y Proyecto de Presupuesto de Egresos / Formatos 7 a) y b)	31 de Diciembre 20xx	N/A	pesos	Art. 5 y 18 de la LDF	
c. <i>Descripción de riesgos relevantes y propuestas de acción para enfrentarlos</i>	Iniciativa de Ley de Ingresos y Proyecto de Presupuesto de Egresos	31 de Diciembre 20xx	N/A	pesos	Art. 5 y 18 de la LDF	
d. <i>Resultados de ejercicios fiscales anteriores y el ejercicio fiscal en cuestión</i>	Iniciativa de Ley de Ingresos y Proyecto de Presupuesto de Egresos / Formatos 7 c) y d)	31 de Diciembre 20xx	N/A	pesos	Art. 5 y 18 de la LDF	
e. <i>Estudio actuarial de las pensiones de sus trabajadores</i>	Proyecto de Presupuesto de Egresos / Formato 8	31 de Diciembre 20xx	N/A	pesos	Art. 5 y 18 de la LDF	
2 Balance Presupuestario de Recursos Disponibles, en caso de ser negativo						
a. <i>Razones excepcionales que justifican el Balance Presupuestario de Recursos Disponibles negativo</i>	Iniciativa de Ley de Ingresos o Proyecto de Presupuesto de Egresos	31 de Diciembre 20xx	N/A		Art. 6 y 19 de la LDF	
b. <i>Fuente de recursos para cubrir el Balance Presupuestario de Recursos Disponibles negativo</i>	Iniciativa de Ley de Ingresos o Proyecto de Presupuesto de Egresos	31 de Diciembre 20xx	N/A		Art. 6 y 19 de la LDF	
c. <i>Número de ejercicios fiscales y acciones necesarias para cubrir el Balance Presupuestario de Recursos Disponibles negativo</i>	Iniciativa de Ley de Ingresos o Proyecto de Presupuesto de Egresos	31 de Diciembre 20xx	N/A		Art. 6 y 19 de la LDF	
d. <i>Informes Trimestrales sobre el avance de las acciones para recuperar el Balance Presupuestario de Recursos Disponibles</i>	Reporte Trim. y Cuenta Pública	31 de Diciembre 20xx	N/A		Art. 6 y 19 de la LDF	
3 Servicios Personales						
a. <i>Remuneraciones de los servidores públicos</i>	Proyecto de Presupuesto	31 de Diciembre 2017	611,469,996.40	pesos	Art. 10 y 21 de la LDF	
b. <i>Previsiones salariales y económicas para cubrir incrementos salariales, creación de plazas y otros</i>	Proyecto de Presupuesto	31 de Diciembre 20xx	N/A		Art. 10 y 21 de la LDF	
INDICADORES DEL EJERCICIO PRESUPUESTARIO						
A. INDICADORES CUANTITATIVOS						
1 Ingresos Excedentes derivados de Ingresos de Libre Disposición						
a. <i>Monto de Ingresos Excedentes derivados de ILD</i>	Cuenta Pública / Formato 5	31 de Diciembre 20xx	N/A	pesos	Art. 14 y 21 de la LDF	
b. <i>Monto de Ingresos Excedentes derivados de ILD destinados al fin del A.14, fracción I de la LDF</i>	Cuenta Pública	31 de Diciembre 20xx	N/A	pesos	Art. 14 y 21 de la LDF	
c. <i>Monto de Ingresos Excedentes derivados de ILD destinados al fin del A.14, fracción II, a) de la LDF</i>	Cuenta Pública	31 de Diciembre 20xx	N/A	pesos	Art. 14 y 21 de la LDF	
d. <i>Monto de Ingresos Excedentes derivados de ILD destinados al fin del A.14, fracción II, b) de la LDF</i>	Cuenta Pública	31 de Diciembre 20xx	N/A	pesos	Art. 14 y 21 de la LDF	
e. <i>Monto de Ingresos Excedentes derivados de ILD destinados al fin del artículo noveno transitorio de la LDF</i>		31 de Diciembre 20xx	N/A	pesos	Art. Noveno Transitorio de la LDF	
B. INDICADORES CUALITATIVOS						
1 Análisis Costo-Beneficio para programas o proyectos de inversión mayores a 10 millones de UDIS	Página de internet de la Secretaría de Finanzas o Tesorería Municipal	31 de Diciembre 20xx	N/A		Art. 13 frac. III y 21 de la LDF	
2 Análisis de conveniencia y análisis de transferencia de riesgos de los proyectos APPs	Página de internet de la Secretaría de Finanzas o Tesorería Municipal	31 de Diciembre 20xx	N/A		Art. 13 frac. III y 21 de la LDF	
3 Identificación de población objetivo, destino y temporalidad de subsidios	Página de internet de la Secretaría de Finanzas o Tesorería Municipal	31 de Diciembre 20xx	N/A		Art. 13 frac. VII y 21 de la LDF	
INDICADORES DE DEUDA PÚBLICA						

NOMBRE DEL ENTE PÚBLICO: SECRETARÍA DE HACIENDA
 GUÍA DE CUMPLIMIENTO DE LA LEY DE DISCIPLINA FINANCIERA DE LAS ENTIDADES FEDERATIVAS Y MUNICIPIOS
 DEL 1 DE ENERO AL 31 DE DICIEMBRE DEL 2017

Indicadores de Observancia	Implimentación		Resultado		Fundamento	Comentarios
	SI	NO	Monto o valor	Unidad (pesos/porcentaje)		
	Mecanismo de Verificación	Fecha estimada de cumplimiento				
A. INDICADORES CUANTITATIVOS						
1	Obligaciones a Corto Plazo					
a.	Limite de Obligaciones a Corto Plazo		31 de Diciembre 20xx	N/A	pesos	Art. 30 frac. I de la LDF
b.	Obligaciones a Corto Plazo		31 de Diciembre 20xx	N/A	pesos	Art. 30 frac. I de la LDF


 LIC. HUMBERTO PEDRERO MORENO
 Secretario de Hacienda


[Handwritten mark]

[Handwritten mark]



Secretaría de Hacienda

Cuenta Pública, 4o. Trimestre



Información de Análisis e Integración

Aplicación del Presupuesto Total por Rubros y Justificación.

Aplicación de los Recursos Provenientes del Gobierno Federal.

Aplicación del Presupuesto:

- Federal Devengado por Fuente de Financiamiento y Capítulo de Gasto.
- Estatal Devengado por Fuente de Financiamiento y Capítulo de Gasto.

Principales Adecuaciones al Presupuesto de Egresos y Justificación.

Anexo:

- No. 1 Integración de las Economías y/o Ahorros Presupuestales
- No. 2 Integración de las Economías y/o Ahorros Financieros

Gasto del Sector Público Presupuestario en Clasificación Económica y Justificación.

Análisis de los Capítulo:

- 4000.- Transferencias, Asignaciones, Subsidios y Otras Ayudas.
- 5000.- Bienes Muebles, Inmuebles e Intangibles.
- 7000.- Inversiones Financieras y Otras Provisiones.
- 9000.- Deuda Pública (ADEFAS)

Análisis de los Recursos Federales por Fuente de Financiamiento, Programas y/o Fondo

Otros Subsidios Clasificación por Proyectos Estratégicos y Subfuentes de Financiamiento

Financiamientos y Empréstitos Clasificación por Proyectos Estratégicos y Subfuente de Financiamiento

2017




APLICACIÓN DEL PRESUPUESTO TOTAL POR RUBROS
Del 1 de Enero al 31 de Diciembre del 2017

2111 111 0 SECRETARÍA DE HACIENDA

CONCEPTO	PRESUPUESTO DE EGRESOS					
	APROBADO ANUAL	MODIFICADO	COMPROMETIDO	DEVENGADO	EJERCIDO	PAGADO
RECURSOS PRESUPUESTARIOS						
1000 Servicios Personales.	583,227,843.42	918,560,104.52	893,041,458.51	893,041,458.51	893,041,458.51	893,041,458.51
2000 Materiales y Suministros.	18,104,445.86	39,460,708.44	35,630,874.90	35,630,874.90	35,576,302.90	32,027,092.78
3000 Servicios Generales.	99,130,698.50	331,733,348.17	318,647,403.01	318,647,403.01	314,694,700.05	308,015,416.49
4000 Transferencias, Asignaciones, Subsidios y Otras Ayudas.	8,845,552.22	34,090,695.41	33,256,751.41	33,256,751.41	33,256,751.41	33,256,751.41
5000 Bienes Muebles, Inmuebles e Intangibles.	0.00	2,695,948.73	2,648,312.90	2,648,312.90	2,648,312.90	2,648,312.90
7000 Inversiones Financieras y Otras Provisiones.	50,636,285.58	368,720.28	368,720.28	368,720.28	368,720.28	368,720.28
9000 Deuda Pública.	0.00	35,171,833.24	34,311,401.71	34,311,401.71	34,307,404.79	34,156,604.79
SUBTOTAL	759,944,825.58	1,362,081,358.79	1,317,904,922.72	1,317,904,922.72	1,313,893,650.84	1,303,514,357.16
RECURSOS PROPIOS						
1000 Servicios Personales.						
2000 Materiales y Suministros.						
3000 Servicios Generales.						
4000 Transferencias, Asignaciones, Subsidios y Otras Ayudas.						
SUBTOTAL	0.00	0.00	0.00	0.00	0.00	0.00
RECURSOS AJENOS						
1000 Servicios Personales.						
2000 Materiales y Suministros.						
3000 Servicios Generales.						
4000 Transferencias, Asignaciones, Subsidios y Otras Ayudas.						
SUBTOTAL	0.00	0.00	0.00	0.00	0.00	0.00
RECURSOS FEDERALES NO PRESUPUESTARIOS						
1000 Servicios Personales.						
2000 Materiales y Suministros.						
3000 Servicios Generales.						
4000 Transferencias, Asignaciones, Subsidios y Otras Ayudas.						
SUBTOTAL	0.00	0.00	0.00	0.00	0.00	0.00
TOTAL	759,944,825.58	1,362,081,358.79	1,317,904,922.72	1,317,904,922.72	1,313,893,650.84	1,303,514,357.16


JEFE DEL ÁREA DE RECURSOS FINANCIEROS Y CONTABILIDAD

CP. ROSARIO HERNÁNDEZ JIMÉNEZ



JEFE DE LA UNIDAD DE APOYO ADMINISTRATIVO

LIC. MARÍA TERESA CAMACHO PANIAGUA



JUSTIFICACIÓN DE LA APLICACIÓN DEL PRESUPUESTO TOTAL POR RUBROS

En relación a las diferencias encontradas con respecto al ejercido contra el devengado son: Capítulo 2000 por la cantidad de \$54,572.00, Capítulo 3000 por la cantidad de \$3,952,702.96 y el Capítulo 9000 por la cantidad de \$3,996.92, que corresponden a pasivos.

En relación a las diferencias encontradas con respecto al pagado contra el ejercido son: Capítulo 2000 por la cantidad de \$3,549,210.12, Capítulo 3000 por la cantidad de \$6,679,283.56 y el Capítulo 9000 por la cantidad de \$150,800.00, que corresponden a pasivos.

M

[Handwritten signature]

APLICACIÓN DE LOS RECURSOS PROVENIENTES DEL GOBIERNO FEDERAL

Del 1 de Enero al 31 de Diciembre del 2017

2111 111 0 SECRETARÍA DE HACIENDA

RUBRO - FUENTE DE FINANCIAMIENTO - PROGRAMA Y/O FONDO	PRESUPUESTO DE EGRESOS		
	APROBADO ANUAL	MODIFICADO	DEVENGADO
TOTAL	619,340,683.44	1,002,900,769.97	969,467,274.63
PARTICIPACIONES Y APORTACIONES FEDERALES	591,341,594.44	994,922,985.78	961,490,636.46
<i>Participaciones a Entidades Federativas (RAMO 28)</i>	<i>591,341,594.44</i>	<i>994,922,985.78</i>	<i>961,490,636.46</i>
5811 Fondo General de Participaciones	583,227,843.42	986,821,011.64	954,478,361.59
5814 Fondo de Fiscalización y Recaudación	8,113,751.02	8,101,974.14	7,012,274.87
TRANSFERENCIAS, ASIGNACIONES, SUBSIDIOS Y OTRAS AYUDAS	27,999,089.00	7,977,784.19	7,976,638.17
<i>Otros Subsidios</i>	<i>27,999,089.00</i>	<i>7,977,784.19</i>	<i>7,976,638.17</i>
5933 01 Proyectos de Desarrollo Regional. Ramo 23-U128	27,999,089.00		
5933 09 Provisión para la Armonización Contable. Ramo 23-U116		1,397,600.00	1,396,453.99
5933 34 Fortalecimiento Financieros. Ramo 23-U135		6,580,184.19	6,580,184.18


JEFE DEL ÁREA DE RECURSOS FINANCIEROS Y CONTABILIDAD

CP. ROSARIO HERNÁNDEZ JIMÉNEZ



JEFE DE LA UNIDAD DE APOYO ADMINISTRATIVO

LIC. MARÍA TERESA CAMACHO PANIAGUA



APLICACIÓN DEL PRESUPUESTO FEDERAL DEVENGADO POR FUENTE DE FINANCIAMIENTO Y CAPÍTULO DE GASTO
Del 1 de Enero al 31 de Diciembre de 2017

2111 111 0 SECRETARÍA DE HACIENDA

FUENTE DE FINANCIAMIENTO	CAPÍTULO DE GASTO									
	1000	2000	3000	4000	5000	6000	7000	8000	9000	TOTAL
TOTAL	752,685,379.46	16,166,548.25	170,986,214.82	20,066,693.74	1,058,375.22				8,504,063.14	969,467,274.63
PARTICIPACIONES Y APORTACIONES FEDERALES	746,105,195.28	16,149,432.55	169,905,764.82	20,066,693.74	759,486.93				8,504,063.14	961,490,636.46
Participaciones a Entidades Federativas (RAMO 28)	746,105,195.28	16,149,432.55	169,905,764.82	20,066,693.74	759,486.93				8,504,063.14	961,490,636.46
5811 Fondo General de Participaciones	746,105,195.28	16,149,432.55	162,893,489.95	20,066,693.74	759,486.93				8,504,063.14	954,478,361.59
5814 Fondo de Fiscalización y Recaudación			7,012,274.87							7,012,274.87
Aportaciones Federales para Entidades Federativas y Municipios (Ramo 33)										
5821 Fondo de Aportaciones para la Nómina Educativa y Gasto Operativo (FONE)										
5822 Fondo de Aportac. para los Servicios de Salud (FASSA)										
5823 Fondo de Aportac. para la Infraestructura Social (FAIS)										
5824 Fondo de Aportac. para el Fortalecimiento de los Municipios (FORTAMUN)										
5825 Fondo de Aportaciones Múltiples (FAM)										
5826 Fondo de Aportac. para la Educación Tecnológica y de Adultos (FAETA)										
5827 Fondo de Aportaciones para la Seguridad Pública (FASP)										
5828 Fondo de Aportac. para el Fortalec. de las Entidades Federativas (FAFEF)										
Convenios										
5831 Pemex										
5832 Convenios de Descentralización										
5833 Convenios de Reasignación										
5834 Otros Convenios										
RECURSOS FEDERALES POR TRANSFERENCIAS	6,580,184.18	17,115.70	1,080,450.00		298,888.29					7,976,638.17
TRANSFERENCIAS, ASIGNACIONES, SUBSIDIOS Y OTRAS AYUDAS	6,580,184.18	17,115.70	1,080,450.00		298,888.29					7,976,638.17
5931 Fideicomiso para la Infraestructura en los Estados (FIES)										
5932 Programas Sujetos a Reglas de Operación										
5933 Otros subsidios	6,580,184.18	17,115.70	1,080,450.00		298,888.29					7,976,638.17
5934 Fondo Regional										
5935 Fondo de Inversiones para las Entidades Federativas										
5936 Fondo de Inversión para el Combate a la Pobreza										


JEFE DEL ÁREA DE RECURSOS FINANCIEROS Y CONTABILIDAD

C.P. ROSARIO HERNÁNDEZ JIMÉNEZ



JEFE DE LA UNIDAD DE APOYO ADMINISTRATIVO

LIC. MARÍA TERESA CAMACHO PANIAGUA



APLICACIÓN DEL PRESUPUESTO ESTATAL DEVENGADO POR FUENTE DE FINANCIAMIENTO Y CAPÍTULO DE GASTO
Del 1 de Enero al 31 de Diciembre del 2017

2111 111 0 SECRETARÍA DE HACIENDA

FUENTE DE FINANCIAMIENTO	CAPÍTULO DE GASTO									TOTAL
	1000	2000	3000	4000	5000	6000	7000	8000	9000	
TOTAL	140,356,079.05	19,464,326.65	147,661,188.19	13,190,057.67	1,589,937.68		368,720.28		25,807,338.57	348,437,648.09
RECURSOS FISCALES	125,626,919.99	19,464,326.65	147,661,188.19	13,190,057.67	1,589,937.68		368,720.28		25,807,338.57	333,708,489.03
1A01 Ingresos estatales	125,626,919.99	19,464,326.65	147,661,188.19	13,190,057.67	1,589,937.68		368,720.28		25,807,338.57	333,708,489.03
FINANCIAMIENTOS INTERNOS	14,729,159.06									14,729,159.06
2011 Financiamientos y Empréstitos	14,729,159.06									14,729,159.06
2012 Obligaciones										
INGRESOS PROPIOS										
4711 Ingresos por Venta de Bienes y Servicios de Organismos Descentralizados										
4741 Legislativo										
4742 Judicial										
4743 Autónomos										
4744 Municipios										
RECURSOS ESTATALES										
6731 Ingresos por Ventas de Bienes y Servicios Producidos en Establecimientos del Gobierno Central										
OTROS RECURSOS										
7Y11 Ingresos No Gubernamentales										

JEFE DEL ÁREA DE RECURSOS FINANCIEROS Y CONTABILIDAD

CP. ROSARIO HERNÁNDEZ JIMÉNEZ

JEFE DE LA UNIDAD DE APOYO ADMINISTRATIVO

LIC. MARÍA TERESA CAMACHO PANIAGUA

PRINCIPALES ADECUACIONES AL PRESUPUESTO DE EGRESOS

Del 1 de Enero al 31 de Diciembre del 2017

2111 111 0 SECRETARÍA DE HACIENDA

PRESUPUESTO DE EGRESOS				VARIACIÓN EN RELACIÓN AL:		SUB EJERCICIO
APROBADO ANUAL	AMPLIACIONES / REDUCCIONES	MODIFICADO	DEVENGADO	APROBADO ANUAL	%	
1	2	3	4	5=4-1		6=3-4
759,944,825.58	602,136,533.21	1,362,081,358.79	1,317,904,922.72	557,960,097.14	73.4	44,176,436.07

Razón de la Variación del Presupuesto Devengado en Relación al Aprobado Anual

La variación de **\$557,960,097.14**, representa la diferencia entre el *Presupuesto Devengado* del cuarto trimestre en relación al Presupuesto Aprobado Anual, se debe principalmente al destino para cubrir gastos en los diversos programas que así lo requirieron, como son, para la adquisición de material de oficina, combustibles, alimentos; así como otorgar ayudas a organizaciones y personas (culturales y sociales), así como seguridad y vigilancia en cada delegación; impresiones oficiales de recibos de cobro, asesorías fiscal para la gestión y revisión de trámites fiscales ante la Secretaría de Hacienda y Crédito Público; otorgar servicios integrales para la emisión de timbrado masivo de comprobantes fiscales digitalizados vía internet; realizar pago de gasto de ejecución al personal notificador-ejecutor y administrativo de las delegaciones; así como publicaciones oficiales.

Recursos por concepto de regularización contable de las Cuentas 1122.-Deudores Diversos Corto y a Largo Plazo e Ingresos por Recuperar a Corto Plazo, generados por la Tesorería de la Federación a las participaciones del Fondo General de Ejercicios Anteriores; asesorías por concepto de las revisiones de programas y obras que requieren comprobar gastos o devolver montos no ejercidos en años pasados y su efecto financiero o depresión de gasto en el presupuesto 2017; impresiones oficiales del tercer pago finiquito equivalente al 30% de fabricación y adquisición de placas de circulación; adquisición material y útiles consumibles para el procesamiento en equipo y bienes informáticos; adquisición de equipos informáticos para las Delegaciones de Hacienda 2017 y arrendamientos de edificios y locales.

Así mismo es importante mencionar que la *Modificación al Presupuesto de Egreso* se integra de la siguiente manera:

Ampliación Líquida por un monto de **\$608,227,662.44**;; por concepto de gastos por la contratación del servicio de solución tecnológico-administrativa para la emisión de timbrado masivo del CFDI (Comprobante Fiscal Digital por Internet); así como recursos por impresiones oficiales de formatos de recibos de cobros y por adeudos de ejercicios fiscales anteriores por servicios generales (impresiones oficiales), en relación a los servicios personales en la creación de una plaza de base a esta Secretaría; por cubrir liquidaciones por indemnizaciones, así para el proyecto "Otorgar Incentivos con Base a Resultados"; en relación de asesoría fiscal por la gestión de trámites para validar los enteros de las retenciones del ISR por concepto de sueldos y salarios de los meses de julio a septiembre del 2015; en relación a las contrataciones de asesorías especializada por la generación de información financiera de los empréstitos contratados por el Gobierno del Estado de Chiapas; asesorías y capacitaciones.

Recursos por asesorías en la revisión de programas y obras que se requieran comprobar gastos y/o devolver montos no ejercidos en años pasados y su efecto financiero depresión de gasto en el presupuesto 2017; recursos por el pago de adeudos de ejercicios fiscales anteriores por servicios generales de mantenimiento preventivo y correctivo de fotocopiadoras; asesorías por concepto de prestaciones de servicios profesionales; incremento al sueldo, compensación y a las prestaciones: previsión social y quinquenios, retroactivos a partir del 1° de enero de 2017, sindicalizado, de confianza y temporal de gasto corriente al servicio de la administración pública estatal recursos por incremento salarial del 2.1% septiembre a diciembre 2017; liquidaciones e indemnizaciones de plazas de la extinta Secretaría de Planeación, Gestión Pública y Programa de Gobierno; recursos para cubrir gastos operativos del ejercicio 2014 y 2016; recursos por regularización de la Cuenta 1279. Otros Activos Diferidos, Servicios Personales Ejercicio 2016.

Reducción Líquida por un monto de **\$50,267,565.30**; por concepto de cambio de fuente de financiamiento de 1A01 a 5811 del calendarizado mensual de agosto a diciembre de 2017; reducción de recursos para el proyecto aportación al fideicomiso fondo metropolitano 2017.

Razón del Subejercicio

El subejercicio de **\$44,176,436.07** es el resultado del Presupuesto Modificado al periodo que se informa con relación al Presupuesto Devengado, mismos que se integra de la siguiente manera: **Disponible Presupuestario** por la cantidad de **\$43,269,795.84** y **Presupuesto por Liberar** por **\$906,640.23**

Integración del Disponible Presupuestario por Fuente de Financiamiento

1A01 Ingresos estatales	10,742,940.73
5811 Fondo General de Participaciones	31,456,867.08
5814 Fondo de Fiscalización y Recaudación	1,068,842.01
5933 Otros subsidios	1,146.02
Total Disponible	43,269,795.84

Integración del Disponible Presupuestario por Capítulo de Gasto

1000 Servicios Personales.	24,632,863.04
2000 Materiales y Suministros.	3,829,833.54
3000 Servicios Generales	13,065,087.90
4000 Transferencias, Asignaciones, Subsidios y Otras Ayudas.	833,944.00
5000 Bienes Muebles, Inmuebles e Intangibles.	47,635.83
9000 Deuda Pública.	860,431.53
Total Disponible	43,269,795.84

JEFE DEL ÁREA DE RECURSOS FINANCIEROS Y CONTABILIDAD

CP. ROSARIO HERNÁNDEZ JIMÉNEZ

JEFE DE LA UNIDAD DE APOYO ADMINISTRATIVO

LIC. MARIA TERESA GAMACHO PANIAGUA

**INTEGRACIÓN DE LAS ECONOMÍAS Y/O AHORROS PRESUPUESTALES
AL CIERRE DEL EJERCICIO 2017**

2111 111 0 SECRETARÍA DE HACIENDA


Concepto	Disponible Presupuestario	Recursos en Proceso de Ejecución para 2018	Comprometido Pendiente por Devengar	Activos Diferidos del Ejercicio en Curso	Economías y/o Ahorros
	1	2	3	4	5=(1-2-3-4)
1A01 Ingresos estatales	10,742,940.73			6,681.79	10,736,258.94
2011 Financiamientos y empréstitos	-				-
5811 Fondo General de Participaciones	31,456,867.08			606,867.54	30,849,999.54
5814 Fondo de Fiscalización y Recaudación	1,068,842.01			1,866.07	1,066,975.94
5933 Otros subsidios	1,146.02				1,146.02
TOTALES	43,269,795.84	-	-	615,415.40	42,654,380.44
1000 Servicios Personales.	24,632,863.04			606,867.54	24,025,995.50
2000 Materiales y Suministros.	3,829,833.54				3,829,833.54
3000 Servicios Generales.	13,065,087.90			8,547.86	13,056,540.04
4000 Transferencias, Asignaciones, Subsidios y Otras Ayudas.	833,944.00				833,944.00
5000 Bienes Muebles, Inmuebles e Intangibles.	47,635.83				47,635.83
9000 Deuda Pública.	860,431.53				860,431.53
TOTALES	43,269,795.84	-	-	615,415.40	42,654,380.44

JEFE DEL ÁREA DE RECURSOS FINANCIEROS Y CONTABILIDAD



C.P. ROSARIO HERNÁNDEZ JIMÉNEZ

JEFE DE LA UNIDAD DE APOYO ADMINISTRATIVO



LIC. MARÍA TERESA CAMACHO PANIAGUA

**INTEGRACIÓN DE LAS ECONOMÍAS Y/O AHORROS FINANCIEROS
AL CIERRE DEL EJERCICIO 2017**

2111 111 0 SECRETARÍA DE HACIENDA

Concepto	Disponible Financiero	Recursos en Proceso de Ejecución para 2018	Comprometido Pendiente por Devengar	Activos Diferidos del Ejercicio en Curso	Recursos Autorizados No Radicados	Economías y/o Ahorros Financieros
	1	2	3	4	5	6= (1-2-3-4-5)
1A01 Ingresos estatales	14,047,949.65			6,681.79		14,041,267.86
2011 Financiamientos y empréstitos	-					
5811 Fondo General de Participaciones	32,163,130.04			606,867.54		31,556,262.50
5814 Fondo de Fiscalización y Recaudación	1,068,842.01			1,866.07		1,066,975.94
5933 Otros subsidios	1,146.02					1,146.02
TOTALES	47,281,067.72	-	-	615,415.40	-	46,665,652.32
1000 Servicios Personales.	24,632,863.04			606,867.54		24,025,995.50
2000 Materiales y Suministros.	3,884,405.54					3,884,405.54
3000 Servicios Generales.	17,017,790.86			8,547.86		17,009,243.00
4000 Transferencias, Asignaciones, Subsidios y Otras Ayudas.	833,944.00					833,944.00
5000 Bienes Muebles, Inmuebles e Intangibles.	47,635.83					47,635.83
9000 Deuda Pública.	864,428.45					864,428.45
TOTALES	47,281,067.72	-	-	615,415.40	-	46,665,652.32


JEFE DEL ÁREA DE RECURSOS FINANCIEROS Y CONTABILIDAD

C.P. ROSARIO HERNÁNDEZ JIMÉNEZ



JEFE DE LA UNIDAD DE APOYO ADMINISTRATIVO

LIC. MARÍA TERESA CAMACHO PANIAGUA



GASTO DEL SECTOR PÚBLICO PRESUPUESTARIO EN CLASIFICACIÓN ECONÓMICA
Del 1 de Enero al 31 de Diciembre de 2017


2111 111 0 SECRETARIA DE HACIENDA

CONCEPTO / CAPÍTULO DE GASTO	PRESUPUESTO DE EGRESOS						VARIACIÓN DEL DEVENGADO RESPECTO AL:			
	APROBADO ANUAL	MODIFICADO	COMPROMETIDO	DEVENGADO	EJERCIDO	PAGADO	APROBADO ANUAL	%	MODIFICADO	%
	1	2	3	4	5	6				
TOTAL	759,944,825.58	1,362,081,358.79	1,317,904,922.72	1,317,904,922.72	1,313,893,650.84	1,303,514,357.16	557,960,097.14	73.4	(44,176,436.07)	-3.2
GASTO PROGRAMABLE	759,944,825.58	1,326,909,525.55	1,283,593,521.01	1,283,593,521.01	1,279,586,246.05	1,269,357,752.37	523,648,695.43	68.9	(43,316,004.54)	-3.3
GASTO CORRIENTE	731,577,016.30	1,323,844,856.54	1,280,576,487.83	1,280,576,487.83	1,276,569,212.87	1,266,340,719.19	548,999,471.53	75.0	(43,268,368.71)	-3.3
1000 Servicios Personales.	583,227,843.42	918,560,104.52	893,041,458.51	893,041,458.51	893,041,458.51	893,041,458.51	309,813,615.09	53.1	(25,518,646.01)	-2.8
Gasto de Operación	117,235,144.36	371,194,056.61	354,278,277.91	354,278,277.91	350,271,002.95	340,042,509.27	237,043,133.55	202.2	(16,915,778.70)	-4.6
2000 Materiales y Suministros.	18,104,445.86	39,460,708.44	35,630,874.90	35,630,874.90	35,576,302.90	32,027,092.78	17,526,429.04	96.8	(3,829,833.54)	-9.7
3000 Servicios Generales.	99,130,698.50	331,733,348.17	318,647,403.01	318,647,403.01	314,694,700.05	308,015,416.49	219,516,704.51	221.4	(13,085,945.16)	-3.9
Otras erogaciones	31,114,028.52	34,090,695.41	33,256,751.41	33,256,751.41	33,256,751.41	33,256,751.41	2,142,722.89	6.9	(833,944.00)	-2.4
4000 Transferencias, Asignaciones, Subsidios y Otras Ayudas.	8,845,552.22	34,090,695.41	33,256,751.41	33,256,751.41	33,256,751.41	33,256,751.41	24,411,199.19	276.0	(833,944.00)	-2.4
7000 Inversiones Financieras y Otras Provisiones.	22,268,476.30	0.00	0.00	0.00	0.00	0.00	(22,268,476.30)	-100.0	-	0.0
GASTO DE CAPITAL	28,367,809.28	3,064,669.01	3,017,033.18	3,017,033.18	3,017,033.18	3,017,033.18	(25,350,776.10)	-89.4	(47,635.83)	-1.6
Inversión Pública	28,367,809.28	3,064,669.01	3,017,033.18	3,017,033.18	3,017,033.18	3,017,033.18	(25,350,776.10)	-89.4	(47,635.83)	-1.6
5000 Bienes Muebles, Inmuebles e Intangibles.	0.00	2,695,948.73	2,648,312.90	2,648,312.90	2,648,312.90	2,648,312.90	2,648,312.90	N/A	(47,635.83)	-1.8
7000 Inversiones Financieras y Otras Provisiones.	28,367,809.28	368,720.28	368,720.28	368,720.28	368,720.28	368,720.28	(27,999,089.00)	-98.7	-	0.0
GASTO NO PROGRAMABLE	0.00	35,171,833.24	34,311,401.71	34,311,401.71	34,307,404.79	34,156,604.79	34,311,401.71	N/A	(860,431.53)	-2.4
9000 ADEFAS. (Gasto Corriente)	0.00	35,171,833.24	34,311,401.71	34,311,401.71	34,307,404.79	34,156,604.79	34,311,401.71	N/A	(860,431.53)	-2.4

JEFE DEL ÁREA DE RECURSOS FINANCIEROS Y CONTABILIDAD


C.P. ROSARIO HERNÁNDEZ JIMÉNEZ

JEFE DE LA UNIDAD DE APOYO ADMINISTRATIVO


LIC. MARÍA TERESA CAMACHO PANIAGUA

JUSTIFICACIÓN (GASTO DEL SECTOR PÚBLICO PRESUPUESTARIO EN CLASIFICACIÓN ECONOMICA)

Del 1 de Enero al 31 de Diciembre de 2017

2111 111 0 SECRETARÍA DE HACIENDA**Servicios Personales**

La variación entre el devengado con el aprobado anual de **\$309,813,615.09**, se debió por incremento al presupuesto de egresos mediante ampliaciones líquidas por recursos que corresponde a la Secretaría de Planeación; liquidaciones e indemnizaciones, sueldos, estímulos e incentivos al personal de confianza y base de la Secretaría, así como, por honorarios de asesoría y al personal de aseo.

Materiales y Suministros

La diferencia de **\$17,526,429.04** que se genero en el gasto del sector público entre el presupuesto devengado con el aprobado anual, se realizo por traspasos compensados y ampliaciones líquidas de recursos por adquisiciones de materiales que requirieron los diferentes Órganos Administrativos, como son: materiales y útiles de oficina , consumibles para el procesamiento en equipos y bienes informáticos, productos alimenticios para personas, material de limpieza, combustibles para vehículos operativos de la Subsecretaría de Ingresos; Delegaciones de Haciendas y Módulos de Gobierno Express para una mejor atención al público y obtener una mejor recaudación por las contribuciones hacendarias; refacciones y accesorios menores de equipo de transporte de los vehiculos operativos de la Secretaría y viáticos nacionales.

Servicios Generales

La desigualdad que se genero por la cantidad de **\$219,516,704.51** entre el presupuesto devengado con el aprobado anual en el gasto del sector público, se debió a traspasos compensados y ampliaciones líquidas de recursos materiales, gastos de ceremonial, congresos y convenciones del proyecto de Gobernatura en los eventos del C. Gobernador; refrendo vehicular, erogaciones, asesorías y publicaciones oficiales, mantenimiento y arrendamientos de inmuebles, servicios integrales (comprobantes fiscales por Internet) y erogaciones por resolución de autoridad competente (INEGI).

Transferencias, Asignaciones, Subsidios y Otras Ayudas.

El residuo que se genero en el gasto del sector público entre el presupuesto devengado con el aprobado anual de **\$24,411,199.19**, se derivó por los traspasos compensados y ampliaciones líquidas de recursos por aportaciones por ayudas sociales para cubrir lo correspondiente al Estado de Chiapas al INDETEC (Instituto para el Desarrollo Tecnológico de las Haciendas Públicas); pagos de energía eléctrica a la Iglesia San Marcos, Albergue Infantil, renta de edificio de la Sala Regional Chiapas-Tabasco, apoyo a la colecta nacional de la Cruz Roja y seguros por defunciones, así como, bonos de productividad y devolución de impuesto sobre sueldo y salarios.

Inversiones Financieras y Otras Provisiones.

En este rubro la diferencia presupuestal del (**\$22,268,476.30**), corresponde a reducciones líquidas por erogaciones complementarias para cubrir gastos en lo referente a los servicios generales (publicaciones oficiales) y adeudos de ejercicios fiscales anteriores.

Inversión Pública (Bienes Muebles, Inmuebles e Intangibles)

La diferencia en el recursos del presupuesto de egresos entre el devengado con el aprobado anual de **\$2,648,312.90**, se genero a través de traspasos compensados y ampliaciones líquidas por adquisición de mobiliario menor y administración, bienes informáticos, equipos y aparatos audiovisuales, maquinaria y equipo industrial, sistema de aire acondicionado, calefacción, refrigeración industrial y comercial, equipos y aparatos de comunicaciones y telecomunicaciones con la finalidad de equipar un lugar para la operación con servicio de Internet a 100 Mb con IP fija para asegurar la operatividad del SIAHE-AC 2017 y adquisición de licencias de software para los servidores del Sistema Integral de administración Hacendaria de esta Secretaría de Hacienda.

Inversión Pública (Inversiones Financieras y Otras Provisiones)

En este capítulo del gasto presenta una reducción líquida de recursos al presupuesto de egresos aprobado, de publicaciones oficiales para el proyecto del Fideicomiso "Fondo Metropolitano" beneficiando a los Habitantes de la Zona Metropolitana de Tuxtla Gutiérrez por (**\$27,999,089.00**)

Deuda Pública (ADEFAS).

En este concepto presenta aplicaciones líquidas de recursos al presupuesto de egresos para los pagos de publicaciones oficiales del C. Gobernador, servicios generales, materiales y suministros, gastos de ejercicios anteriores que no estaban contemplados en el presupuesto aprobado por lo que se solicito la cantidad de **\$34,311,401.71**

ANÁLISIS DEL CAPÍTULO 4000.- TRANSFERENCIAS, ASIGNACIONES, SUBSIDIOS Y OTRAS AYUDAS

Del 1 de Enero al 31 de Diciembre del 2017

2111 111 0 SECRETARÍA DE HACIENDA

CONCEPTO / PARTIDA GENÉRICA / PARTIDA ESPECÍFICA	PRESUPUESTO DE EGRESOS			BENEFICIARIO	DESTINO DEL GASTO
	APROBADO ANUAL	MODIFICADO	DEVENGADO		
INSTITUCIONAL	8,845,552.22	34,090,695.41	33,256,751.41		
Gasto Corriente	8,845,552.22	34,090,695.41	33,256,751.41		
4100 Transferencias Internas y Asignaciones al Sector Público.	1,874,315.44	2,050,354.64	2,050,354.64		
411 Asignaciones Presupuestarias al Poder Ejecutivo.	1,874,315.44	2,050,354.64	2,050,354.64		
41108 Aportaciones Públicas	1,874,315.44	2,050,354.64	2,050,354.64	INDETEC	Para cubrir la aportación ordinaria que le corresponde al Estado de Chiapas.
4300 Subsidios y Subvenciones.		28,404,657.24	28,404,657.24		
439 Otros Subsidios.		28,404,657.24	28,404,657.24		
43909 Subsidios por Otras Medidas Económicas.		28,404,657.24	28,404,657.24	Funcionarios y empleados de la Secretaría de Hacienda.	Bono de productividad al personal de base del 2016 y devolución de impuestos sobre sueldos y salarios.
4400 Ayudas Sociales.	6,971,236.78	3,635,683.53	2,801,739.53		
441 Ayudas Sociales a Personas.	6,527,571.37	3,192,018.12	2,358,074.12		
44101 Ayudas a Organizaciones y Personas (Ayudas Culturales y Sociales).	5,827,369.75	3,192,018.12	2,358,074.12	Arquidiócesis de Tuxtla Gutiérrez, A.R.	Apoyo económico para energía eléctrica por \$170,098.00
				Albergue Infantil Salesiano, A.C.	Apoyo económico para energía eléctrica por \$91,222.00
				Sala Regional Chiapas -Tabasco	Apoyo económico de renta de local por \$611,754.12
				María Guadalupe Cuello Román	Gastos Funerarios por \$135,000.00
				Florencia Rasgado López	Gastos Funerarios por \$135,000.00
				María Luvia Peña Antonia	Seguro por defunción por \$81,000.00
				Guadalupe Leticia Rueda Peña	Seguro por defunción por \$54,000.00
				Yanet Adriana Camas Cruz	Seguro por defunción por \$108,000.00
				María Teresa Cruz López	Seguro por defunción por \$27,000.00
				Celinda Karina Mazariegos Rizo	Seguro por defunción por \$67,500.00
				Erika Denise Mazariegos Rizo	Seguro por defunción por \$67,500.00
				María Candelaria Gutiérrez Ramos	Seguro por defunción por \$67,500.00
				Leticia Serna Herrera	Seguro por defunción por \$67,500.00
				Irene León Gómez	Seguro por defunción por \$33,750.00
				Armando León Gómez	Seguro por defunción por \$33,750.00
				Martha Irene Gómez Jiménez	Seguro por defunción por \$67,500.00
				Beatriz Adriana López Pérez	Seguro por defunción por \$135,000.00
				América Ruiz Rincón	Seguro por defunción por \$67,500.00
				José Luis Gurrola Ruiz	Seguro por defunción por \$67,500.00
				Clara Laura Peña López	Seguro por defunción por \$47,250.00
				Lorena Emperatriz Peña López	Seguro por defunción por \$47,250.00
				Froylan Ivan Peña López	Seguro por defunción por \$40,500.00
				Matilde Ruiz Cabrera	Seguro por defunción por \$135,000.00
44103 Premios.	167,803.13				
44107 Becas.	532,398.49				

ANÁLISIS DEL CAPÍTULO 4000.- TRANSFERENCIAS, ASIGNACIONES, SUBSIDIOS Y OTRAS AYUDAS

Del 1 de Enero al 31 de Diciembre del 2017

2111 111 0 SECRETARÍA DE HACIENDA

CONCEPTO / PARTIDA GENÉRICA / PARTIDA ESPECÍFICA	PRESUPUESTO DE EGRESOS			BENEFICIARIO	DESTINO DEL GASTO
	APROBADO ANUAL	MODIFICADO	DEVENGADO		
445 Ayudas Sociales a Instituciones sin Fines de Lucro.	443,665.41	443,665.41	443,665.41		
44501 Ayudas a Instituciones Sin Fines de Lucro.	443,665.41	443,665.41	443,665.41	Cruz Roja Mexicana	Apoyo económico por concepto de colecta nacional.
Nota: La diferencia de \$833,944.00 , que existe entre el presupuesto modificado y devengado corresponden a recursos disponible presupuestarios como Economías.					
TOTAL	8,845,552.22	34,090,695.41	33,256,751.41		

JEFE DEL ÁREA DE RECURSOS FINANCIEROS Y CONTABILIDAD



C.P. ROSARIO HERNANDEZ JIMENEZ

JEFE DE LA UNIDAD DE APOYO ADMINISTRATIVO



LIC. MARIA TERESA CAMACHO PANIAGUA

2111 111 0 SECRETARÍA DE HACIENDA

CONCEPTO / PARTIDA GENÉRICA / PARTIDA ESPECÍFICA	PRESUPUESTO DE EGRESOS			DESTINO DEL GASTO
	APROBADO ANUAL	MODIFICADO	DEVENGADO	
INVERSIÓN		2,695,948.73	2,648,312.90	
5100 Mobiliario y Equipo de Administración.		2,015,829.05	1,969,304.93	
511 Muebles de Oficina y Estantería.		1,550.02	1,550.02	
51106 Mobiliario Menor.		1,550.02	1,550.02	01 bomba de agua Siemens 1Hp, serie Q2-C15
515 Equipo de Cómputo y de Tecnologías de la Información.		1,991,384.18	1,944,860.06	
51501 Bienes Informáticos.		1,991,384.18	1,944,860.06	203 Impresoras Laser Monocromática 35PPM Modelo Laser pro M401DNE Marca HP. 10 Impresoras de Matriz de puntos Modelo FX-890 EDG Marca Epson. 4 Impresoras Laser HP modelo Laserjet Pro M452dw. 8 Impresoras Laser HP modelo M402n. 5 Impresoras Laser Lexmar Modelo MS610de. 21 Escaner Marca Xerox Documate 4440. 01 Impresora Laser HP, modelo LaserJet Enterprise M553dn.
519 Otros Mobiliarios y Equipos de Administración.		22,894.85	22,894.85	
51901 Equipo de Administración.		20,250.05	20,250.05	01 Liquidadora industrial 5L, Internacional, Modelo LJ-5a. 01 Estufa de piso Mabe, 30", 76 cm, Modelo MA0763812A.
51907 Equipo de Administración Menor.		2,644.80	2,644.80	01 Plancha Marca Tefal Modelo 3450
5200 Mobiliario y Equipo Educacional y Recreativo.		34,405.60	34,405.60	
521 Equipos y Aparatos Audiovisuales.		34,405.60	34,405.60	
52101 Equipos y Aparatos Audiovisuales.		34,405.60	34,405.60	02 Televisores Led LG 43 UHD Smart TV 43UF600-UJ.
5600 Maquinaria, Otros Equipos y Herramientas.		345,714.08	345,714.08	
562 Maquinaria y Equipo Industrial.		25,520.00	25,520.00	
56201 Maquinaria y Equipo Industrial.		25,520.00	25,520.00	01 equipo hidroneumático Trupper con bomba 1/2 HP, Modelo HIDR-1/2x24. 01 tanque presurizado para hidroneumático 446 Lts. Altamira, Modelo PRO-XLB119, Serie MK1521.
564 Sistemas de Aire Acondicionado, Calefacción y de Refrigeración Industrial y Comercial.		184,298.86	184,298.86	
56401 Sistemas de Aire Acondicionado, Calefacción y de Refrigeración Industrial y Comercial.		184,298.86	184,298.86	01 Miniplit Whirlpool 24000 BTU 220V Modelo wa3226Q. 01 Miniplit Whirlpool 24000 BTU 220V Modelo wa4225q0 01 Miniplit Whirlpool 18000 BTU 220V, Modelo wa3126q0 01 Miniplit Whirlpool 12000 BTU 220V, Modelo wa1046q0 01 Miniplit Mirage 36000 BTU 220V, Modelo extf361t
565 Equipo de Comunicación y Telecomunicación.		110,200.02	110,200.02	

ANÁLISIS DEL CAPÍTULO 5000.- BIENES MUEBLES, INMUEBLES E INTANGIBLES

Del 1 de Enero al 31 de Diciembre del 2017

2111 111 0 SECRETARÍA DE HACIENDA


CONCEPTO / PARTIDA GENÉRICA / PARTIDA ESPECÍFICA	PRESUPUESTO DE EGRESOS			DESTINO DEL GASTO
	APROBADO ANUAL	MODIFICADO	DEVENGADO	
56501 Equipos y Aparatos de Comunicaciones y Telecomunicaciones.		107,880.02	107,880.02	11 Camaras IP tipo bala Día/Noche Real (ICR) con IR EXIR (25mts) 3 Megapixeles WDR, 3D-DNR, ONVIF Marca Hikvision. 01 IP tipo Domo, Hemisférica 3 Megapixeles 360Y/180Y IR Día/Noche, WDR, ONVIF Marca Hikvision. 01 NVR 32 Canales IP HD+16 Puertos HPoE de 30W/1 cana de Audio Bidireccional, HDMI, VGA Marca Hikvision.
56506 Equipos y Aparatos Menores de Comunicaciones y Telecomunicaciones.		2,320.00	2,320.00	01 equipo de respaldo de UPS 1200 VA
566 Equipos de Generación Eléctrica, Aparatos y Accesorios Eléctricos.		25,695.20	25,695.20	
56601 Maquinaria y Equipo Eléctrico y Electrónico.		25,695.20	25,695.20	01 UPS 3000VA / 2250W LCD inteligente, con conector NEMA L5-30P de entrada, con Onda Senoidal Pura, Regulador de Voltaje (AVR), Convertible Torre/Rack 2U, 120V, 8 contactos, No-Beak, 3 años de garantía.
5900 Activos Intangibles.		300,000.00	298,888.29	
591 Maquinaria y Equipo Industrial.		300,000.00	298,888.29	
59101 Maquinaria y Equipo Industrial.		300,000.00	298,888.29	Adquisición de licencias de software para servidores del Sistema Integral de Administración Hacendaria Estatal (SIAHE)
Nota: La diferencia de \$47,635.83, que existe entre el presupuesto modificado y devengado corresponden a recursos disponible presupuestarios como Economías.				
TOTAL		2,695,948.73	2,648,312.90	

JEFE DEL ÁREA DE RECURSOS FINANCIEROS Y CONTABILIDAD



C. P. ROSARIO HERNÁNDEZ JIMÉNEZ

JEFE DE LA UNIDAD DE APOYO ADMINISTRATIVO



LIC. MARÍA TERESA CAMACHO PANIAGUA

ANÁLISIS DEL CAPÍTULO 7000- INVERSIONES FINANCIERAS Y OTRAS PROVISIONES

Del 1 de Enero al 31 de Diciembre de 2017

2111 111 0 SECRETARÍA DE HACIENDA

CONCEPTO / PARTIDA GENÉRICA / PARTIDA ESPECÍFICA	PRESUPUESTO DE EGRESOS			BENEFICIARIO	DESTINO DEL GASTO
	APROBADO ANUAL	MODIFICADO	DEVENGADO		
INSTITUCIONAL	22,268,476.30				
Gasto Corriente	22,268,476.30				
7900 Provisiones para Contingencias y Otras Erogaciones Especiales.	22,268,476.30				
799 Otras Erogaciones Especiales.	22,268,476.30				
79911 Erogaciones Complementarias.	22,268,476.30				
INVERSIÓN	28,367,809.28	368,720.28	368,720.28		
7500 Inversiones en Fideicomisos, Mandatos y Otros Análogos.	28,367,809.28	368,720.28	368,720.28		
751 Inversiones en Fideicomisos del Poder Ejecutivo.	28,367,809.28	368,720.28	368,720.28		
75101 Aportaciones a Fideicomisos Públicos.	28,367,809.28	368,720.28	368,720.28	Habitantes de la Zona Metropolitana de Tuxtla Gutiérrez.	Obra de rehabilitación de los boulevares de la Ciudad de Tuxtla Gutiérrez.
Nota: La diferencia de \$27,999,089.00 entre el Presupuesto Modificado y el Aprobado corresponde a reducciones líquidas al presupuesto de egresos.					
TOTAL	50,636,285.58	368,720.28	368,720.28		

JEFE DEL ÁREA DE RECURSOS FINANCIEROS Y CONTABILIDAD

C.P. ROSARIO HERNÁNDEZ JIMÉNEZ

JEFE DE LA UNIDAD DE APOYO ADMINISTRATIVO

LIC. MARÍA TERESA CAMACHO PANIAGUA

ANÁLISIS DEL CAPÍTULO 9000- DEUDA PÚBLICA (ADEFAS)

Del 1 de Enero al 31 de Diciembre del 2017

2111 111 0 SECRETARÍA DE HACIENDA

CONCEPTO / PARTIDA GENÉRICA / PARTIDA ESPECÍFICA	PRESUPUESTO DE EGRESOS			DESTINO DEL GASTO
	APROBADO ANUAL	MODIFICADO	DEVENGADO	
INSTITUCIONAL		35,171,833.24	34,311,401.71	
Gasto Corriente		35,171,833.24	34,311,401.71	
9900 Adeudos de Ejercicios Fiscales Anteriores (ADEFAS).		35,171,833.24	34,311,401.71	
991 ADEFAS.		35,171,833.24	34,311,401.71	
99106 Adeudos de Ejercicios Fiscales Anteriores por Servicios Personales.		1,499,738.44	1,481,273.39	Pago por prestaciones de retiro por concepto de pensión por viudez; sueldos y salarios de servicios personales.
99107 Adeudos de Ejercicios Fiscales Anteriores por Materiales y Suministros		880,685.13	740,978.60	Pago por productos y servicios de alimentación de personas; toner, material y suministros, productos minerales no metálicos, otros materiales y artículos de construcción y reparación, herramientas menores, blancos y otros productos textiles.
99108 Adeudos de Ejercicios Fiscales Anteriores por Servicios Generales		32,526,581.67	31,824,321.72	Pago por entregas de notas técnicas y estudio costo beneficio, asesorías especializadas, convenios realizados por el INEGI, servicios integrales, mantenimiento de equipo de administración, placas y calcomanías de identificación vehicular y dictamen de estados financieros.
99109 Adeudos de Ejercicios Fiscales Anteriores por Conceptos distintos de Serv. Personales, Mat. y Suministros y por Serv. Grales.		264,828.00	264,828.00	Pagos de compromisos o recursos devengados al cierre del ejercicio 2016 por concepto de: Adquisición de Ms Office 2016 Estándar, antivirus Eset Nod 32 Endpoint Security y Computadora Portatil HP Modelo Probook 440 G3.
Nota: La diferencia de \$860,431.53 , que existe entre el presupuesto modificado y devengado corresponden a recursos disponible presupuestarios como Economías .				
TOTAL		35,171,833.24	34,311,401.71	

JEFE DEL ÁREA DE RECURSOS FINANCIEROS Y CONTABILIDAD

C.P. ROSARIO HERNÁNDEZ JIMÉNEZ

JEFE DE LA UNIDAD DE APOYO ADMINISTRATIVO

LIC. MARÍA TERESA CAMACHO PANIAGUA

ANÁLISIS DE LOS RECURSOS FEDERALES POR FUENTE DE FINANCIAMIENTO, PROGRAMAS Y/O FONDOS
Del 1 de Enero al 31 de Diciembre del 2017

2111 111 0 SECRETARÍA DE HACIENDA

RUBRO - FUENTE DE FINANCIAMIENTO - PROGRAMA Y/O FONDO - ANÁLISIS DEL EJERCICIO DEL GASTO

TRANSFERENCIAS, ASIGNACIONES, SUBSIDIOS Y OTRAS AYUDAS.

OTROS SUBSIDIOS

5933 09 Provisión para la Armonización Contable. (Ramo 23 - U116)

A través de este programa se destinaron recursos por la cantidad de 1.4 millones de pesos, recursos para adquisición de materiales y útiles de oficina, materiales y útiles consumibles para el procesamiento en equipo y bienes informáticos, material de limpieza, servicios para la capacitación a servidores públicos, así como para la realización de congresos y convenciones y adquisición de software.


5933 34 Fortalecimiento Financiero. (Ramo 23 - U135)

A través de este programa se destinaron recursos por la cantidad de 6.6 millones de pesos, para liquidación e indemnización del personal de la Secretaría de Hacienda.

JEFE DEL ÁREA DE RECURSOS FINANCIEROS Y CONTABILIDAD


C.P. ROSARIO HERNÁNDEZ JIMÉNEZ

JEFE DE LA UNIDAD DE APOYO ADMINISTRATIVO


LIC. MARÍA TERESA CAMACHO PANIAGUA

OTROS SUBSIDIOS
CLASIFICACIÓN POR PROYECTOS ESTRATÉGICOS Y SUBFUENTE DE FINANCIAMIENTO
 Recursos Provenientes de la Secretaría de Hacienda y Crédito Público para la Provisión para la Armonización Contable
 Del 1 de Enero al 31 de Diciembre del 2017


2111 111 0 SECRETARÍA DE HACIENDA

PROGRAMA O FONDO - PROYECTO ESTRATÉGICO	MUNICIPIO / COBERTURA	DEVENGADO / SUBFUENTES DE FINANCIAMIENTO						TOTAL
		A Gastos Comprometidos y/o Devengados por Registrar	B Economías de Ejercicios Anteriores	C Recursos en Proceso de Ejecución	F Recursos por Ingresos Excedentes	H Recursos por Reducciones en Otras Provisiones	S Recursos del Ejercicio	
TOTAL					1,396,453.99			1,396,453.99
09 Provisión para la Armonización Contable. (Ramo 23 - U116)					1,396,453.99			1,396,453.99
Capacitación en Materia de Armonización Contable, Ley de Disciplina Financiera y PbR-SED	Cobertura Estatal				1,097,565.70			1,097,565.70
Licenciamiento de software para servidores del Sistema Integral de Administración Hacendaria Estatal (SIAHE)	Cobertura Estatal				298,888.29			298,888.29

JEFE DEL ÁREA DE RECURSOS FINANCIEROS Y CONTABILIDAD


 C.P. ROSARIO HERNÁNDEZ JIMÉNEZ

JEFE DE LA UNIDAD DE APOYO ADMINISTRATIVO


 LIC. MARÍA TERESA CAMACHO PANIAGUA

OTROS SUBSIDIOS
CLASIFICACIÓN POR PROYECTOS ESTRATÉGICOS Y SUBFUENTE DE FINANCIAMIENTO
 Recursos Provenientes de la Secretaría de Hacienda y Crédito Público para la Provisión para Fortalecimiento Financiero
 Del 1 de Enero al 31 de Diciembre del 2017

2111 111 0 SECRETARÍA DE HACIENDA

PROGRAMA O FONDO - PROYECTO ESTRATÉGICO	MUNICIPIO / COBERTURA	DEVENGADO / SUBFUENTES DE FINANCIAMIENTO						TOTAL
		A	B	C	F	H	S	
		Gastos Comprometidos y/o Devengados por Registrar	Economías de Ejercicios Anteriores	Recursos en Proceso de Ejecución	Recursos por Ingresos Excedentes	Recursos por Reducciones en Otras Provisiones	Recursos del Ejercicio	
TOTAL					6,580,184.18			6,580,184.18
34 Fortalecimiento Financiero. (Ramo 23 - U135)					6,580,184.18			6,580,184.18
Fiscalización	Cobertura Estatal				92,489.20			92,489.20
Evaluación y consolidación de estados financieros y presupuestarios	Cobertura Estatal				135,547.54			135,547.54
Administración de Recursos Financieros del Gobierno del Estado	Cobertura Estatal				112,744.59			112,744.59
Atención a municipios y Deuda Pública.	Cobertura Estatal				282,363.45			282,363.45
Modernización de Esquemas de Organización Estructural y Funcional de los Organismos del Ejecutivo Estatal	Cobertura Estatal				321,747.50			321,747.50
Fortalecimiento a la cultura tributaria	Cobertura Estatal				536,997.87			536,997.87
Registro y Cumplimiento de las Obligaciones Fiscales y Retenciones del Poder Ejecutivo del Gobierno del Estado	Cobertura Estatal				237,610.55			237,610.55
Coordinación de Operaciones Financieras de Pago	Cobertura Estatal				182,287.56			182,287.56
Administración de los Recursos Humanos de los Organismos Públicos del Poder Ejecutivo	Cobertura Estatal				548,026.68			548,026.68
Conducir y eficientar las finanzas del Estado	Cobertura Estatal				591,787.40			591,787.40
Administración de la recaudación y servicios tributarios	Cobertura Estatal				137,674.53			137,674.53
Desarrollo regional de los servicios hacendarios	Cobertura Estatal				1,491,308.43			1,491,308.43
Administración de los Recursos Humanos, Financieros y Materiales	Cobertura Estatal				416,833.93			416,833.93
Modernización Informática	Cobertura Estatal				322,132.48			322,132.48
Gestión, Concertación y Validación de Proyectos de Inversión	Cobertura Estatal				479,958.21			479,958.21
Estrategias de Planeación aplicadas para el fortalecimiento municipal, regional y estatal.	Cobertura Estatal				690,674.26			690,674.26

JEFE DEL ÁREA DE RECURSOS FINANCIEROS Y CONTABILIDAD



C.P. ROSARIO HERNÁNDEZ JIMÉNEZ

JEFE DE LA UNIDAD DE APOYO ADMINISTRATIVO




LIC. MARÍA TERESA CAMACHO PANTIGUA

FINANCIAMIENTOS Y EMPRÉSTITOS
CLASIFICACIÓN POR PROYECTOS ESTRATÉGICOS Y SUBFUENTE DE FINANCIAMIENTO
 Del 1 de Enero al 31 de Diciembre de 2017


2111 111 0 SECRETARÍA DE HACIENDA

FUNCIÓN / SUBFUNCIÓN / SUBSUBFUNCIÓN / PROYECTO ESTRATÉGICO	MUNICIPIO / COBERTURA	DEVENGADO / SUBFUENTES DE FINANCIAMIENTO						TOTAL
		A	B	C	F	H	S	
		Gastos Comprometidos y/o Devengados por Registrar	Economías de Ejercicios Anteriores	Recursos en Proceso de Ejecución	Recursos por Ingresos Excedentes	Recursos por Reducciones en Otras Provisiones	Recursos del Ejercicio	
TOTAL		14,729,159.06						14,729,159.06
1.5 ASUNTOS FINANCIEROS Y HACENDARIOS		14,729,159.06						14,729,159.06
Procesamiento y Control de Nóminas de Sueldos de la Administración Centralizada	Cobertura Estatal	1,507,869.87						1,507,869.87
Administración de Nóminas de Pensionados y Jubilados por el Gobierno del Estado	Cobertura Estatal	142,878.54						142,878.54
Fiscalización	Cobertura Estatal	76,416.91						76,416.91
Recuperación de Créditos Fiscales	Cobertura Estatal	20,813.20						20,813.20
Evaluación y consolidación de estados financieros y presupuestarios	Cobertura Estatal	54,150.82						54,150.82
Administración de Recursos Financieros del Gobierno del Estado	Cobertura Estatal	49,815.84						49,815.84
Atención a municipios y Deuda Pública.	Cobertura Estatal	24,720.45						24,720.45
Modernización de Esquemas de Organización Estructural y Funcional de los Organismos del Ejecutivo Estatal	Cobertura Estatal	52,484.06						52,484.06
Seguimiento y Evaluación de Fideicomisos Estatales	Cobertura Estatal	9,152.66						9,152.66
Fortalecimiento a la cultura tributaria	Cobertura Estatal	52,988.15						52,988.15
Registro y Cumplimiento de las Obligaciones Fiscales y Retenciones del Poder Ejecutivo del Gobierno del Estado	Cobertura Estatal	32,449.98						32,449.98
Seguimiento, Evaluación y Control del Sector Paraestatal	Cobertura Estatal	12,005.16						12,005.16
Coordinación de Operaciones Financieras de Pago	Cobertura Estatal	21,711.17						21,711.17
Instrumentación e Implementación del Presupuesto basado en Resultados	Cobertura Estatal	17,416.65						17,416.65
Instrumentar, formular, integrar y controlar el Presupuesto de Egresos 2017	Cobertura Estatal	46,893.95						46,893.95
Administración de los Recursos Humanos de los Organismos Públicos del Poder Ejecutivo	Cobertura Estatal	8,504,650.77						8,504,650.77
Conducir y eficientar las finanzas del Estado	Cobertura Estatal	11,083.53						11,083.53
Salvaguardar el Interés Jurídico de la Secretaría	Cobertura Estatal	36,832.03						36,832.03
Coordinación del Sector Paraestatal	Cobertura Estatal	2,819.47						2,819.47
Régimen de Incorporación Fiscal	Cobertura Estatal	80,193.65						80,193.65
Administración de la recaudación y servicios tributarios	Cobertura Estatal	4,583.25						4,583.25
Desarrollo regional de los servicios hacendarios	Cobertura Estatal	1,701,730.62						1,701,730.62
Administración de los Fondos Públicos del Gobierno del Estado	Cobertura Estatal	5,796.98						5,796.98
Administración de los Recursos Humanos, Financieros y Materiales	Cobertura Estatal	97,141.87						97,141.87
Modernización Informática	Cobertura Estatal	87,052.31						87,052.31
Soporte Tecnológico al Programa de Gobierno Exprés	Cobertura Estatal	560.95						560.95
Integración y Desarrollo de Procesos de Planeación, Organización y Sistemas de Calidad	Cobertura Estatal	21,808.27						21,808.27
Administración del Gasto Público en el Estado	Cobertura Estatal	5,754.99						5,754.99
Coordinar las Unidades Administrativas de los Organismos Públicos	Cobertura Estatal	16,293.13						16,293.13
Coordinación del Gasto Público Orientado a Resultados	Cobertura Estatal	10,922.38						10,922.38
Integración y Control del Gasto de Inversión	Cobertura Estatal	22,800.58						22,800.58
Desarrollo de Estrategias Tributarias para el Fortalecimiento de los Ingresos en el Estado	Cobertura Estatal	13,782.59						13,782.59
Gestión, Concertación y Validación de Proyectos de Inversión	Cobertura Estatal	1,983,584.28						1,983,584.28

JEFE DEL ÁREA DE RECURSOS FINANCIEROS Y CONTABILIDAD


 C.P. ROSARIO HERNÁNDEZ JIMÉNEZ

JEFE DE LA UNIDAD DE APOYO ADMINISTRATIVO



 LIC. MARÍA TERESA CAMACHO PANIAGUA



GOBIERNO DEL
ESTADO DE CHIAPAS

Secretaría de Hacienda
Cuenta Pública, 4o. Trimestre

SECRETARÍA
DE HACIENDA



Cierre Presupuestal

2017





GOBIERNO DEL
ESTADO DE CHIAPAS

ESTADO DEL EJERCICIO DEL PRESUPUESTO
CIERRE A DICIEMBRE DE 2017

Secretaría de Hacienda
31 de Diciembre de 2017



Página 1 de 2

Fecha de Impresión: 23/01/2018 11:55:45 a.m

(Pesos)

CAPÍTULOS / CONCEPTOS	PRESUPUESTO AUTORIZADO				COMPROMETIDO	DEVENGADO	EJERCIDO	PAGADO	CRÉDITO DISPONIBLE PARA COMPROMETER (Modificado-Comprometido)	CRÉDITO DISPONIBLE (Modificado-Devengado)
	PRESUPUESTO DE EGRESOS APROBADO	AMPLIACIONES	REDUCCIONES	MODIFICADO						
TOTAL	759,944,825.58	1,026,566,242.43	424,429,709.22	1,362,081,358.79	1,317,904,922.72	1,317,904,922.72	1,313,893,650.84	1,303,514,357.16	44,176,436.07	44,176,436.07
Servicios Personales.	583,227,843.42	584,150,495.81	248,818,234.71	918,560,104.52	893,041,458.51	893,041,458.51	893,041,458.51	893,041,458.51	25,518,646.01	25,518,646.01
Remuneraciones al Personal de Carácter Permanente.	189,355,564.54	163,541,990.37	50,342,705.90	302,554,849.01	297,651,249.74	297,651,249.74	297,651,249.74	297,651,249.74	4,903,599.27	4,903,599.27
Remuneraciones al Personal de Carácter Transitorio.	1,608,918.26	2,821,740.45	1,701,954.56	2,728,704.15	2,140,119.96	2,140,119.96	2,140,119.96	2,140,119.96	588,584.19	588,584.19
Remuneraciones Adicionales y Especiales.	109,854,457.34	264,029,550.14	85,631,808.18	288,252,199.30	280,874,604.77	280,874,604.77	280,874,604.77	280,874,604.77	7,377,594.53	7,377,594.53
Seguridad Social.	70,904,662.50	14,750,838.56	18,539,141.24	67,116,359.82	64,231,457.94	64,231,457.94	64,231,457.94	64,231,457.94	2,884,901.88	2,884,901.88
Otras Prestaciones Sociales y Económicas.	195,605,560.55	107,585,985.35	76,807,891.35	226,383,654.55	217,340,004.17	217,340,004.17	217,340,004.17	217,340,004.17	9,043,650.38	9,043,650.38
Pago de Estímulos a Servidores Públicos.	15,898,680.23	31,420,390.94	15,794,733.48	31,524,337.69	30,804,021.93	30,804,021.93	30,804,021.93	30,804,021.93	720,315.76	720,315.76
Materiales y Suministros.	18,104,445.86	40,666,028.20	19,309,765.62	39,460,708.44	35,630,874.90	35,630,874.90	35,576,302.90	32,027,092.78	3,829,833.54	3,829,833.54
Materiales de Administración, Emisión de Documentos y Artículos Oficiales.	6,084,935.62	14,443,706.50	6,757,727.61	13,770,914.51	12,236,313.47	12,236,313.47	12,228,541.47	11,229,741.05	1,534,601.04	1,534,601.04
Alimentos y Utensilios.	3,540,449.97	10,362,403.15	3,962,385.42	9,940,467.70	9,601,924.36	9,601,924.36	9,601,924.36	7,874,761.50	338,543.34	338,543.34
Materias Primas y Materiales de Producción y Comercialización	0.00	88.16	0.00	88.16	88.16	88.16	88.16	88.16	0.00	0.00
Materiales y Artículos de Construcción y de Reparación.	1,717,155.79	983,367.27	1,389,756.32	1,310,766.74	814,349.89	814,349.89	814,349.89	729,874.37	496,416.85	496,416.85
Productos Químicos, Farmacéuticos y de Laboratorio.	514,651.88	636,044.35	529,749.99	620,946.24	512,771.37	512,771.37	512,771.37	424,949.12	108,174.87	108,174.87
Combustibles, Lubricantes y Aditivos.	3,358,547.15	12,375,801.00	4,317,626.77	11,416,721.38	10,759,635.69	10,759,635.69	10,712,835.69	10,153,480.29	657,085.69	657,085.69
Vestuario, Blancos, Prendas de Protección y Artículos Deportivos.	345,171.68	345,816.56	530,104.81	160,883.43	160,883.43	160,883.43	160,883.43	107,532.71	0.00	0.00
Herramientas, Refacciones y Accesorios Menores.	2,543,533.77	1,518,801.21	1,822,414.70	2,239,920.28	1,544,908.53	1,544,908.53	1,544,908.53	1,506,665.58	695,011.75	695,011.75
Servicios Generales.	99,130,698.50	314,319,159.65	81,716,509.98	331,733,348.17	318,647,403.01	318,647,403.01	314,694,700.05	308,015,416.49	13,085,945.16	13,085,945.16
Servicios Básicos.	12,260,302.46	12,040,723.87	7,017,392.22	17,283,634.11	15,940,938.11	15,940,938.11	15,653,721.47	15,653,721.47	1,342,696.00	1,342,696.00
Servicios de Arrendamiento.	21,668,400.30	22,449,202.13	12,193,324.03	31,924,278.40	31,632,974.58	31,632,974.58	31,632,403.96	31,632,403.96	291,303.82	291,303.82
Servicios Profesionales, Científicos, Técnicos y Otros Servicios.	11,162,621.76	159,537,777.96	20,284,975.34	150,415,424.38	147,460,484.73	147,460,484.73	145,167,284.51	143,256,284.51	2,954,939.65	2,954,939.65
Servicios Financieros, Bancarios y Comerciales.	8,660,348.86	8,713,544.80	4,686,852.99	12,687,040.67	11,369,002.81	11,369,002.81	10,168,712.01	8,231,859.95	1,318,037.86	1,318,037.86
Servicios de Instalación, Reparación, Mantenimiento y Conservación.	7,335,561.02	7,751,232.57	5,797,105.14	9,289,688.45	6,330,711.28	6,330,711.28	6,319,762.60	6,302,423.20	2,958,977.17	2,958,977.17
Servicios de Comunicación Social y Publicidad.	181,902.81	3,406,329.23	94,648.60	3,493,583.44	3,472,874.76	3,472,874.76	3,317,898.76	3,317,898.76	20,708.68	20,708.68
Servicios de Traslado y Viáticos.	4,025,452.98	3,315,454.30	2,499,208.20	4,841,699.08	3,837,447.54	3,837,447.54	3,837,447.54	3,837,447.54	1,004,251.54	1,004,251.54
Servicios Oficiales.	11,140,536.10	16,540,949.17	12,770,301.03	14,911,184.24	14,392,532.18	14,392,532.18	14,392,532.18	13,936,278.79	518,652.06	518,652.06
Otros Servicios Generales.	22,695,572.21	80,563,945.62	16,372,702.43	86,886,815.40	84,210,437.02	84,210,437.02	84,204,937.02	81,847,098.31	2,676,378.38	2,676,378.38
Transferencias, Asignaciones, Subsidios y Otras Ayudas.	8,845,552.22	34,868,946.37	9,623,803.18	34,090,695.41	33,256,751.41	33,256,751.41	33,256,751.41	33,256,751.41	833,944.00	833,944.00
Transferencias Internas y Asignaciones al Sector Público.	1,874,315.44	2,509,669.05	2,333,629.85	2,050,354.64	2,050,354.64	2,050,354.64	2,050,354.64	2,050,354.64	0.00	0.00
Subsidios y Subvenciones.	0.00	28,404,657.24	0.00	28,404,657.24	28,404,657.24	28,404,657.24	28,404,657.24	28,404,657.24	0.00	0.00
Ayudas Sociales.	6,971,236.78	3,954,620.08	7,290,173.33	3,635,683.53	2,801,739.53	2,801,739.53	2,801,739.53	2,801,739.53	833,944.00	833,944.00
Bienes Muebles, Inmuebles e Intangibles.	0.00	4,086,435.60	1,390,486.87	2,696,948.73	2,648,312.90	2,648,312.90	2,648,312.90	2,648,312.90	47,635.83	47,635.83
Mobiliario y Equipo de Administración.	0.00	3,337,465.70	1,321,636.65	2,015,829.05	1,969,304.93	1,969,304.93	1,969,304.93	1,969,304.93	46,524.12	46,524.12

(Pesos)


CAPÍTULOS / CONCEPTOS	PRESUPUESTO AUTORIZADO				COMPROMETIDO	DEVENGADO	EJERCIDO	PAGADO	CRÉDITO DISPONIBLE PARA COMPROMETER (Modificado-Comprometido)	CRÉDITO DISPONIBLE (Modificado-Devengado)
	PRESUPUESTO DE EGRESOS APROBADO	AMPLIACIONES	REDUCCIONES	MODIFICADO						
Mobiliario y Equipo Educativo y Recreativo.	0.00	34,405.60	0.00	34,405.60	34,405.60	34,405.60	34,405.60	34,405.60	0.00	0.00
Maquinaria, Otros Equipos y Herramientas.	0.00	414,564.30	68,850.22	345,714.08	345,714.08	345,714.08	345,714.08	345,714.08	0.00	0.00
Activos Intangibles.	0.00	300,000.00	0.00	300,000.00	298,888.29	298,888.29	298,888.29	298,888.29	1,111.71	1,111.71
Inversiones Financieras y Otras Provisiones.	50,636,285.58	0.00	50,267,565.30	368,720.28	368,720.28	368,720.28	368,720.28	368,720.28	0.00	0.00
Inversiones en Fideicomisos, Mandatos y Otros Análogos.	28,367,809.28	0.00	27,999,089.00	368,720.28	368,720.28	368,720.28	368,720.28	368,720.28	0.00	0.00
Provisiones para Contingencias y Otras Erogaciones Especiales.	22,268,476.30	0.00	22,268,476.30	0.00	0.00	0.00	0.00	0.00	0.00	0.00
Deuda Pública.	0.00	48,475,176.80	13,303,343.56	35,171,833.24	34,311,401.71	34,311,401.71	34,307,404.79	34,156,604.79	860,431.53	860,431.53
Adeudos de Ejercicios Fiscales Anteriores (ADEFAS).	0.00	48,475,176.80	13,303,343.56	35,171,833.24	34,311,401.71	34,311,401.71	34,307,404.79	34,156,604.79	860,431.53	860,431.53

Lic. Humberto Pedro Moreno
Secretario de Hacienda



Secretaría de Hacienda

Cuenta Pública, 4o. Trimestre



Información Reportes Presupetales

- EP-01.- Analíticos de Partidas por Clasificación Administrativa.
- EP-03.- Por Capítulos, Concepto, Partida Genérica y Partida Especifica por Clasificación Administrativa.
- EP-08.- Resumen Tipo de Gasto y Partida.
- EP-1A01.- Recursos Fiscales - Ingresos Estatales (Clasificación Administrativa)
- EP-2011.- Financiamientos Internos - Financiamientos y empréstitos (Clasificación Administrativa)
- EP-5811.- Recursos Federales - Fondo General de Participaciones (Clasificación Administrativa)
- EP-5814.- Recursos Federales - Fondo de Fiscalización y Recaudación (Clasificación Administrativa)
- EP-5933.- Recursos Federales - Otros Subsidios (Clasificación Administrativa)
- Resumen Global de Fuente de Financiamiento.



2017



GOBIERNO CONSTITUCIONAL DEL ESTADO DE CHIAPAS

SECRETARÍA DE HACIENDA

Resumen Tipo de Gasto y Partida
SISTEMA PRESUPUESTARIO 2017

(PESOS)

CIERRE 2017



EP-08

Página 1 de 9

domingo, 31 de diciembre de 2017

2111110 Secretaría de Hacienda

TIPO GASTO / CAPÍTULOS / CONCEPTOS / PARTIDAS	DESCRIPCIÓN	Presupuesto Aprobado	Modificación Neta	Presupuesto Modificado	Presupuesto Liberado	Presupuesto por Liberar	Presupuesto Ministrado	Presupuesto Comprometido Modificado	Presupuesto Devengado Modificado	Presupuesto Ejercido Modificado	Presupuesto Pagado Modificado	Disponibilidad Financiera Modificada	Disponible Presupuestario Modificado
Gran Total		759,944,875.58	602,136,533.21	1,362,081,358.79	1,361,174,718.56	906,640.23	1,361,174,718.56	1,317,904,922.72	1,317,904,922.72	1,313,893,450.84	1,303,514,357.16	47,281,067.72	43,269,795.84
Total Institucional		731,577,016.30	630,135,672.21	1,361,712,638.51	1,360,805,998.28	906,640.23	1,360,805,998.28	1,317,536,202.44	1,317,536,202.44	1,313,524,930.56	1,303,145,636.88	47,281,067.72	43,269,795.84
Total Inversión		28,367,859.28	-27,999,049.00	368,720.28	368,720.28	0.00	368,720.28	368,720.28	368,720.28	368,720.28	368,720.28	0.00	0.00
Total Institucional		759,944,875.58	602,136,533.21	1,362,081,358.79	1,361,174,718.56	906,640.23	1,361,174,718.56	1,317,904,922.72	1,317,904,922.72	1,313,893,450.84	1,303,514,357.16	47,281,067.72	43,269,795.84
Institucional		731,577,016.30	630,135,672.21	1,361,712,638.51	1,360,805,998.28	906,640.23	1,360,805,998.28	1,317,536,202.44	1,317,536,202.44	1,313,524,930.56	1,303,145,636.88	47,281,067.72	43,269,795.84
Inversión		28,367,859.28	-27,999,049.00	368,720.28	368,720.28	0.00	368,720.28	368,720.28	368,720.28	368,720.28	368,720.28	0.00	0.00
1 Gasto Corriente		731,577,016.30	627,139,673.00	1,358,016,589.74	1,358,110,049.55	906,640.23	1,358,110,049.55	1,313,897,889.54	1,313,897,889.54	1,310,876,617.66	1,300,497,323.98	47,231,431.89	43,222,365.02
1000 Servicios Personales.		389,227,893.42	335,339,263.10	918,566,246.52	917,674,321.55	885,982.87	917,674,321.55	893,041,458.51	893,041,458.51	892,991,458.51	893,041,458.51	28,831,853.60	28,832,882.04
1100 Remuneraciones al Personal de Carácter Permanente.		389,227,893.42	335,339,263.10	918,566,246.52	917,674,321.55	885,982.87	917,674,321.55	893,041,458.51	893,041,458.51	892,991,458.51	893,041,458.51	28,831,853.60	28,832,882.04
1113 Sueldos Base al Personal Permanente.		389,227,893.42	335,339,263.10	918,566,246.52	917,674,321.55	885,982.87	917,674,321.55	893,041,458.51	893,041,458.51	892,991,458.51	893,041,458.51	28,831,853.60	28,832,882.04
11304 Sueldo al Personal de Confianza.		130,317,026.48	107,375,174.64	240,893,244.12	240,893,244.12	0.00	240,893,244.12	237,813,469.61	237,813,469.61	237,813,469.61	237,813,469.61	5,079,776.71	5,079,776.71
11311 Sueldo al Personal Sindicalizado.		96,038,077.86	74,273,560.83	170,311,638.69	170,311,638.69	0.00	170,311,638.69	168,037,794.12	168,037,794.12	168,037,794.12	168,037,794.12	1,991,843.56	1,991,843.56
1200 Remuneraciones al Personal de Carácter Transitorio.		3,648,918.26	1,130,783.89	2,728,764.35	2,728,764.35	0.00	2,728,764.35	2,728,764.35	2,728,764.35	2,728,764.35	2,728,764.35	0.00	0.00
121 Honorarios Asimilables a Salarios.		0.00	868,341.70	868,341.70	868,341.70	0.00	868,341.70	868,341.70	868,341.70	868,341.70	868,341.70	0.00	0.00
12101 Honorarios.		0.00	868,341.70	868,341.70	868,341.70	0.00	868,341.70	868,341.70	868,341.70	868,341.70	868,341.70	0.00	0.00
122 Sueldos Base al Personal Eventual.		1,608,918.26	326,499.19	1,935,417.45	1,935,417.45	0.00	1,935,417.45	1,935,417.45	1,935,417.45	1,935,417.45	1,935,417.45	0.00	0.00
12201 Sueldo al Personal Eventual.		1,608,918.26	326,499.19	1,935,417.45	1,935,417.45	0.00	1,935,417.45	1,935,417.45	1,935,417.45	1,935,417.45	1,935,417.45	0.00	0.00
12204 Sueldo al Personal Interno.		0.00	0.00	0.00	0.00	0.00	0.00	0.00	0.00	0.00	0.00	0.00	0.00
1300 Remuneraciones Adicionales y Especiales.		109,834,462.34	178,197,741.84	488,232,199.30	487,076,720.37	292,471.52	487,076,720.37	288,074,614.77	288,074,614.77	288,074,614.77	288,074,614.77	7,005,121.60	7,005,121.60
131 Primas por Años de Servicios Efectivos Prestados.		2,692,989.66	298,362.82	2,991,352.48	2,991,352.48	0.00	2,991,352.48	2,822,451.08	2,822,451.08	2,822,451.08	2,822,451.08	168,901.40	168,901.40
13101 Prima Quinquenal por Años de Servicios Efectivos Prestados.		2,692,989.66	298,362.82	2,991,352.48	2,991,352.48	0.00	2,991,352.48	2,822,451.08	2,822,451.08	2,822,451.08	2,822,451.08	168,901.40	168,901.40
132 Primas de Vacaciones, Dominical y Gratificación de Fin de Año.		0.00	89,302,127.31	89,302,127.31	89,302,127.31	0.00	89,302,127.31	89,302,127.31	89,302,127.31	89,302,127.31	89,302,127.31	0.00	0.00
13201 Primas de Vacaciones y Dominical.		0.00	5,095,078.77	5,095,078.77	5,095,078.77	0.00	5,095,078.77	4,954,964.59	4,954,964.59	4,954,964.59	4,954,964.59	140,114.18	140,114.18
13202 Aguinaldo o Gratificación de Fin de Año.		0.00	84,207,048.54	84,207,048.54	84,207,048.54	0.00	84,207,048.54	84,347,162.72	84,347,162.72	84,347,162.72	84,347,162.72	0.00	0.00
134 Compensaciones.		101,451,624.14	86,699,759.51	188,151,383.65	188,151,383.65	0.00	188,151,383.65	188,151,383.65	188,151,383.65	188,151,383.65	188,151,383.65	0.00	0.00
13420 Compensaciones por Servicios Especiales.		32,471,342.52	46,861,204.76	79,332,547.28	79,332,547.28	0.00	79,332,547.28	79,332,547.28	79,332,547.28	79,332,547.28	79,332,547.28	0.00	0.00
13434 Compensación Complementaria por Servicios Especiales.		0.00	0.00	0.00	0.00	0.00	0.00	0.00	0.00	0.00	0.00	0.00	0.00
137 Honorarios Especiales.		2,748,850.54	5,897,482.82	8,646,333.36	8,646,333.36	0.00	8,646,333.36	8,646,333.36	8,646,333.36	8,646,333.36	8,646,333.36	0.00	0.00
13701 Honorarios Especiales.		2,748,850.54	5,897,482.82	8,646,333.36	8,646,333.36	0.00	8,646,333.36	8,646,333.36	8,646,333.36	8,646,333.36	8,646,333.36	0.00	0.00
1400 Seguridad Social.		36,948,642.54	3,702,527.09	40,651,169.63	40,651,169.63	0.00	40,651,169.63	40,651,169.63	40,651,169.63	40,651,169.63	40,651,169.63	0.00	0.00
141 Aportaciones de Seguridad Social.		36,948,642.54	3,702,527.09	40,651,169.63	40,651,169.63	0.00	40,651,169.63	40,651,169.63	40,651,169.63	40,651,169.63	40,651,169.63	0.00	0.00
14103 Aportaciones al IMSS.		30,849,828.65	3,188,522.22	34,038,350.87	34,038,350.87	0.00	34,038,350.87	34,038,350.87	34,038,350.87	34,038,350.87	34,038,350.87	0.00	0.00
14118 Aportaciones al ISSSTECO.		1,000,000.00	0.00	1,000,000.00	1,000,000.00	0.00	1,000,000.00	1,000,000.00	1,000,000.00	1,000,000.00	1,000,000.00	0.00	0.00
14115 Aportaciones al ISSSTECO (Doceente).		3,000,000.00	0.00	3,000,000.00	3,000,000.00	0.00	3,000,000.00	3,000,000.00	3,000,000.00	3,000,000.00	3,000,000.00	0.00	0.00
14116 Aportaciones de Seguridad Social.		10,000,000.00	0.00	10,000,000.00	10,000,000.00	0.00	10,000,000.00	10,000,000.00	10,000,000.00	10,000,000.00	10,000,000.00	0.00	0.00



GOBIERNO CONSTITUCIONAL DEL ESTADO DE CHIAPAS

SECRETARÍA DE HACIENDA

Recursos Fiscales - Ingresos estatales (Clasificación Administrativa)

SISTEMA PRESUPUESTARIO 2017

(PESOS)

CIERRE 2017



EP-1A01

Página 1 de 209

domingo, 31 de diciembre de 2017

2111110 Secretaría de Hacienda																													
UR	FI	RUN	SF	SSFP	PP	OA	AJ	PT	MPJO	GASTO	TG	FF	SFTE	DESCRIPCIÓN	Presupuesto Aprobado	Modificación Neta	Presupuesto Modificado	Presupuesto Liberado	Presupuesto por Liberar	Presupuesto Ministrado	Presupuesto Comprometido Modificado	Presupuesto Devengado Modificado	Presupuesto Ejercido Modificado	Presupuesto Pagado Modificado	Disponibilidad Financiera Modificada	Disponible Presupuestario Modificado			
Gran Total															140,604,142.14	293,847,287.62	344,451,429.76	344,451,429.76	0.00	344,451,429.76	333,708,489.03	333,708,489.03	330,401,480.11	326,719,038.23	14,047,949.65	10,742,940.73			
Total															140,604,142.14	293,847,287.62	344,451,429.76	344,451,429.76	0.00	344,451,429.76	333,708,489.03	333,708,489.03	330,401,480.11	326,719,038.23	14,047,949.65	10,742,940.73			
TOTAL FUENTE DE FINANCIAMIENTO															140,604,142.14	293,847,287.62	344,451,429.76	344,451,429.76	0.00	344,451,429.76	333,708,489.03	333,708,489.03	330,401,480.11	326,719,038.23	14,047,949.65	10,742,940.73			
TOTAL GLOBAL FUNCIÓN 3 Coordinación de la política de gobierno															0.00	4,139,208.24	4,139,208.24	4,139,208.24	0.00	4,139,208.24	4,139,208.24	4,139,208.24	4,139,208.24	4,139,208.24	0.00	0.00	0.00		
TOTAL GLOBAL SUBFUENTE DE FINANCIAMIENTO F Recursos por Ingresos Excedentes															0.00	4,139,208.24	4,139,208.24	4,139,208.24	0.00	4,139,208.24	4,139,208.24	4,139,208.24	4,139,208.24	4,139,208.24	0.00	0.00	0.00		
INSTITUCIONALES															0.00	4,139,208.24	4,139,208.24	4,139,208.24	0.00	4,139,208.24	4,139,208.24	4,139,208.24	4,139,208.24	4,139,208.24	0.00	0.00	0.00		
52														Subsecretaría de Planeación	0.00	4,139,208.24	4,139,208.24	4,139,208.24	0.00	4,139,208.24	4,139,208.24	4,139,208.24	4,139,208.24	4,139,208.24	0.00	0.00			
52	1													Gobierno	0.00	4,139,208.24	4,139,208.24	4,139,208.24	0.00	4,139,208.24	4,139,208.24	4,139,208.24	4,139,208.24	4,139,208.24	0.00	0.00			
52	1	3												Coordinación de la política de gobierno	0.00	4,139,208.24	4,139,208.24	4,139,208.24	0.00	4,139,208.24	4,139,208.24	4,139,208.24	4,139,208.24	4,139,208.24	0.00	0.00			
52	1	3	9											Otros	0.00	4,139,208.24	4,139,208.24	4,139,208.24	0.00	4,139,208.24	4,139,208.24	4,139,208.24	4,139,208.24	4,139,208.24	0.00	0.00			
52	1	3	9	1										Otros	0.00	4,139,208.24	4,139,208.24	4,139,208.24	0.00	4,139,208.24	4,139,208.24	4,139,208.24	4,139,208.24	4,139,208.24	0.00	0.00			
52	1	3	9	1	H									Programa Sectorial de Función Pública	0.00	4,139,208.24	4,139,208.24	4,139,208.24	0.00	4,139,208.24	4,139,208.24	4,139,208.24	4,139,208.24	4,139,208.24	0.00	0.00			
52	1	3	9	1	H	087								Programa de planeación y evaluación	0.00	4,139,208.24	4,139,208.24	4,139,208.24	0.00	4,139,208.24	4,139,208.24	4,139,208.24	4,139,208.24	4,139,208.24	0.00	0.00			
52	1	3	9	1	H	087	01							Asignación Normal	0.00	4,139,208.24	4,139,208.24	4,139,208.24	0.00	4,139,208.24	4,139,208.24	4,139,208.24	4,139,208.24	4,139,208.24	0.00	0.00			
52	1	3	9	1	H	087	01	E14						Establecer políticas públicas y estrategias para su implantación.	0.00	4,139,208.24	4,139,208.24	4,139,208.24	0.00	4,139,208.24	4,139,208.24	4,139,208.24	4,139,208.24	4,139,208.24	0.00	0.00			
52	1	3	9	1	H	087	01	E14	A001					Estrategias de planeación aplicadas para el fortalecimiento municipal, regional y estatal.	0.00	4,139,208.24	4,139,208.24	4,139,208.24	0.00	4,139,208.24	4,139,208.24	4,139,208.24	4,139,208.24	4,139,208.24	0.00	0.00			
52	1	3	9	1	H	087	01	E14	A001	000				Cobertura Estatal	0.00	4,139,208.24	4,139,208.24	4,139,208.24	0.00	4,139,208.24	4,139,208.24	4,139,208.24	4,139,208.24	4,139,208.24	0.00	0.00			
52	1	3	9	1	H	087	01	E14	A001	000	1000			Servicios Personales.	0.00	3,645,743.37	3,645,743.37	3,645,743.37	0.00	3,645,743.37	3,645,743.37	3,645,743.37	3,645,743.37	3,645,743.37	0.00	0.00			
52	1	3	9	1	H	087	01	E14	A001	000	1100			Ret remuneraciones al Personal de Carácter Permanente.	0.00	618,661.54	618,661.54	618,661.54	0.00	618,661.54	618,661.54	618,661.54	618,661.54	618,661.54	0.00	0.00			
52	1	3	9	1	H	087	01	E14	A001	000	113			Sueldos Base al Personal Permanente.	0.00	618,661.54	618,661.54	618,661.54	0.00	618,661.54	618,661.54	618,661.54	618,661.54	618,661.54	0.00	0.00			
52	1	3	9	1	H	087	01	E14	A001	000	11304			Sueldo al Personal de Convianza.	0.00	618,661.54	618,661.54	618,661.54	0.00	618,661.54	618,661.54	618,661.54	618,661.54	618,661.54	0.00	0.00			
52	1	3	9	1	H	087	01	E14	A001	000	11304	1	1A01	Ingresos estatales	0.00	618,661.54	618,661.54	618,661.54	0.00	618,661.54	618,661.54	618,661.54	618,661.54	618,661.54	0.00	0.00			
52	1	3	9	1	H	087	01	E14	A001	000	11304	1	1A01	F Recursos por Ingresos Excedentes	0.00	618,661.54	618,661.54	618,661.54	0.00	618,661.54	618,661.54	618,661.54	618,661.54	618,661.54	0.00	0.00			
52	1	3	9	1	H	087	01	E14	A001	000	1300			Remuneraciones Adicionales y Especiales.	0.00	2,794,084.04	2,794,084.04	2,794,084.04	0.00	2,794,084.04	2,794,084.04	2,794,084.04	2,794,084.04	2,794,084.04	0.00	0.00			
52	1	3	9	1	H	087	01	E14	A001	000	132			Primas de Vacaciones, Dominical y Gratificación de Fin de Año.	0.00	1,490,325.90	1,490,325.90	1,490,325.90	0.00	1,490,325.90	1,490,325.90	1,490,325.90	1,490,325.90	1,490,325.90	0.00	0.00			
52	1	3	9	1	H	087	01	E14	A001	000	17201			Primas de Vacaciones y Dominical.	0.00	85,614.35	85,614.35	85,614.35	0.00	85,614.35	85,614.35	85,614.35	85,614.35	85,614.35	0.00	0.00			
52	1	3	9	1	H	087	01	E14	A001	000	17201	1	1A01	Ingresos estatales	0.00	85,614.35	85,614.35	85,614.35	0.00	85,614.35	85,614.35	85,614.35	85,614.35	85,614.35	0.00	0.00			
52	1	3	9	1	H	087	01	E14	A001	000	17201	1	1A01	F Recursos por Ingresos Excedentes	0.00	85,614.35	85,614.35	85,614.35	0.00	85,614.35	85,614.35	85,614.35	85,614.35	85,614.35	0.00	0.00			
52	1	3	9	1	H	087	01	E14	A001	000	17202			Agonías o Gratificación de Fin de Año.	0.00	1,404,491.55	1,404,491.55	1,404,491.55	0.00	1,404,491.55	1,404,491.55	1,404,491.55	1,404,491.55	1,404,491.55	0.00	0.00			
52	1	3	9	1	H	087	01	E14	A001	000	17202	1	1A01	Ingresos estatales	0.00	1,404,491.55	1,404,491.55	1,404,491.55	0.00	1,404,491.55	1,404,491.55	1,404,491.55	1,404,491.55	1,404,491.55	0.00	0.00			
52	1	3	9	1	H	087	01	E14	A001	000	17202	1	1A01	F Recursos por Ingresos Excedentes	0.00	1,404,491.55	1,404,491.55	1,404,491.55	0.00	1,404,491.55	1,404,491.55	1,404,491.55	1,404,491.55	1,404,491.55	0.00	0.00			
52	1	3	9	1	H	087	01	E14	A001	000	134			Compensaciones.	0.00	1,303,978.14	1,303,978.14	1,303,978.14	0.00	1,303,978.14	1,303,978.14	1,303,978.14	1,303,978.14	1,303,978.14	0.00	0.00			
52	1	3	9	1	H	087	01	E14	A001	000	13420			Compensaciones por Servicios Especiales.	0.00	618,232.68	618,232.68	618,232.68	0.00	618,232.68	618,232.68	618,232.68	618,232.68	618,232.68	0.00	0.00			
52	1	3	9	1	H	087	01	E14	A001	000	13420	1	1A01	Ingresos estatales	0.00	618,232.68	618,232.68	618,232.68	0.00	618,232.68	618,232.68	618,232.68	618,232.68	618,232.68	0.00	0.00			
52	1	3	9	1	H	087	01	E14	A001	000	13420	1	1A01	F Recursos por Ingresos Excedentes	0.00	618,232.68	618,232.68	618,232.68	0.00	618,232.68	618,232.68	618,232.68	618,232.68	618,232.68	0.00	0.00			



GOBIERNO CONSTITUCIONAL DEL ESTADO DE CHIAPAS
SECRETARÍA DE HACIENDA



Financiamientos Internos - Financiamientos y empréstitos (Clasificación Administrativa)
SISTEMA PRESUPUESTARIO 2017
 (PESOS)
 CIERRE 2017

21111110 Secretaría de Hacienda

domingo, 31 de diciembre de 2017

UR	FI	FUN	SF	SSF	PS	PP	OA	AI	PT	NPIO	GASTO	TG	FF	SFTE	DESCRIPCIÓN	Presupuesto Aprobado	Modificación Neta	Presupuesto Modificado	Presupuesto Liberado	Presupuesto por Liberar	Presupuesto Ministrado	Presupuesto Comprometido Modificado	Presupuesto Devengado Modificado	Presupuesto Ejercido Modificado	Presupuesto Pagado Modificado	Disponibilidad Financiera Modificada	Disponible Presupuestario Modificado																					
Gran Total																0.00	14,729,159.06	14,729,159.06	14,729,159.06	0.00	14,729,159.06	14,729,159.06	14,729,159.06	14,729,159.06	0.00	0.00																						
Total																0.00	14,729,159.06	14,729,159.06	14,729,159.06	0.00	14,729,159.06	14,729,159.06	14,729,159.06	14,729,159.06	0.00	0.00																						
TOTAL FUENTE DE FINANCIAMIENTO																0.00	14,729,159.06	14,729,159.06	14,729,159.06	0.00	14,729,159.06	14,729,159.06	14,729,159.06	14,729,159.06	0.00	0.00																						
TOTAL GLOBAL FUNCIÓN 5 Asuntos financieros y hacendarios																0.00	14,729,159.06	14,729,159.06	14,729,159.06	0.00	14,729,159.06	14,729,159.06	14,729,159.06	14,729,159.06	0.00	0.00																						
TOTAL GLOBAL SUBFUENTE DE FINANCIAMIENTO A Gastos Comprometidos y/o Devengados por Registrar																0.00	14,729,159.06	14,729,159.06	14,729,159.06	0.00	14,729,159.06	14,729,159.06	14,729,159.06	14,729,159.06	0.00	0.00																						
INSTITUCIONALES																0.00	14,729,159.06	14,729,159.06	14,729,159.06	0.00	14,729,159.06	14,729,159.06	14,729,159.06	14,729,159.06	0.00	0.00																						
03															Dirección de Administración de Personal	0.00	1,650,748.41	1,650,748.41	1,650,748.41	0.00	1,650,748.41	1,650,748.41	1,650,748.41	1,650,748.41	1,650,748.41	1,650,748.41	0.00	0.00																				
03	1														Gobierno	0.00	1,650,748.41	1,650,748.41	1,650,748.41	0.00	1,650,748.41	1,650,748.41	1,650,748.41	1,650,748.41	1,650,748.41	1,650,748.41	0.00	0.00																				
03	1	5													Asuntos financieros y hacendarios	0.00	1,650,748.41	1,650,748.41	1,650,748.41	0.00	1,650,748.41	1,650,748.41	1,650,748.41	1,650,748.41	1,650,748.41	1,650,748.41	0.00	0.00																				
03	1	5	2												Asuntos hacendarios	0.00	1,650,748.41	1,650,748.41	1,650,748.41	0.00	1,650,748.41	1,650,748.41	1,650,748.41	1,650,748.41	1,650,748.41	1,650,748.41	0.00	0.00																				
03	1	5	2	1											Asuntos hacendarios	0.00	1,650,748.41	1,650,748.41	1,650,748.41	0.00	1,650,748.41	1,650,748.41	1,650,748.41	1,650,748.41	1,650,748.41	1,650,748.41	0.00	0.00																				
03	1	5	2	1	H										Programa Sectorial de Función Pública	0.00	1,650,748.41	1,650,748.41	1,650,748.41	0.00	1,650,748.41	1,650,748.41	1,650,748.41	1,650,748.41	1,650,748.41	1,650,748.41	0.00	0.00																				
03	1	5	2	1	H	124									Programa de administración de recursos humanos	0.00	1,650,748.41	1,650,748.41	1,650,748.41	0.00	1,650,748.41	1,650,748.41	1,650,748.41	1,650,748.41	1,650,748.41	1,650,748.41	0.00	0.00																				
03	1	5	2	1	H	124	01								Asignación Normal	0.00	1,650,748.41	1,650,748.41	1,650,748.41	0.00	1,650,748.41	1,650,748.41	1,650,748.41	1,650,748.41	1,650,748.41	1,650,748.41	0.00	0.00																				
03	1	5	2	1	H	124	01	006							Gestión integral de servicios	0.00	1,650,748.41	1,650,748.41	1,650,748.41	0.00	1,650,748.41	1,650,748.41	1,650,748.41	1,650,748.41	1,650,748.41	1,650,748.41	0.00	0.00																				
03	1	5	2	1	H	124	01	006	A001						Procesamiento y Control de Nóminas de Sueldos de la Administración Centralizada	0.00	1,507,869.87	1,507,869.87	1,507,869.87	0.00	1,507,869.87	1,507,869.87	1,507,869.87	1,507,869.87	1,507,869.87	1,507,869.87	0.00	0.00																				
03	1	5	2	1	H	124	01	006	A001	000					Cobertura Estatal	0.00	1,507,869.87	1,507,869.87	1,507,869.87	0.00	1,507,869.87	1,507,869.87	1,507,869.87	1,507,869.87	1,507,869.87	1,507,869.87	0.00	0.00																				
03	1	5	2	1	H	124	01	006	A001	000	1000				Servicios Personales	0.00	1,507,869.87	1,507,869.87	1,507,869.87	0.00	1,507,869.87	1,507,869.87	1,507,869.87	1,507,869.87	1,507,869.87	1,507,869.87	0.00	0.00																				
03	1	5	2	1	H	124	01	006	A001	000	1300				Remuneraciones Adicionales y Especiales	0.00	1,460,261.00	1,460,261.00	1,460,261.00	0.00	1,460,261.00	1,460,261.00	1,460,261.00	1,460,261.00	1,460,261.00	1,460,261.00	0.00	0.00																				
03	1	5	2	1	H	124	01	006	A001	000	132				Primas de Vacaciones, Dominical y Gratificación de Fin de Año	0.00	1,460,261.00	1,460,261.00	1,460,261.00	0.00	1,460,261.00	1,460,261.00	1,460,261.00	1,460,261.00	1,460,261.00	1,460,261.00	0.00	0.00																				
03	1	5	2	1	H	124	01	006	A001	000	13202				Agonamiento o Gratificación de Fin de Año	0.00	1,460,261.00	1,460,261.00	1,460,261.00	0.00	1,460,261.00	1,460,261.00	1,460,261.00	1,460,261.00	1,460,261.00	1,460,261.00	0.00	0.00																				
03	1	5	2	1	H	124	01	006	A001	000	13202	1	2011		Financiamientos y empréstitos	0.00	1,460,261.00	1,460,261.00	1,460,261.00	0.00	1,460,261.00	1,460,261.00	1,460,261.00	1,460,261.00	1,460,261.00	1,460,261.00	0.00	0.00																				
03	1	5	2	1	H	124	01	006	A001	000	13202	1	2011	A	Gastos Comprometidos y/o Devengados por Registrar	0.00	1,460,261.00	1,460,261.00	1,460,261.00	0.00	1,460,261.00	1,460,261.00	1,460,261.00	1,460,261.00	1,460,261.00	1,460,261.00	0.00	0.00																				
03	1	5	2	1	H	124	01	006	A001	000	1400				Seguridad Social	0.00	47,608.87	47,608.87	47,608.87	0.00	47,608.87	47,608.87	47,608.87	47,608.87	47,608.87	47,608.87	0.00	0.00																				
03	1	5	2	1	H	124	01	006	A001	000	141				Aportaciones de Seguridad Social	0.00	47,608.87	47,608.87	47,608.87	0.00	47,608.87	47,608.87	47,608.87	47,608.87	47,608.87	47,608.87	0.00	0.00																				
03	1	5	2	1	H	124	01	006	A001	000	14193				Aportaciones al IMSS	0.00	47,608.87	47,608.87	47,608.87	0.00	47,608.87	47,608.87	47,608.87	47,608.87	47,608.87	47,608.87	0.00	0.00																				
03	1	5	2	1	H	124	01	006	A001	000	14193	1	2011		Financiamientos y empréstitos	0.00	47,608.87	47,608.87	47,608.87	0.00	47,608.87	47,608.87	47,608.87	47,608.87	47,608.87	47,608.87	0.00	0.00																				
03	1	5	2	1	H	124	01	006	A001	000	14193	1	2011	A	Gastos Comprometidos y/o Devengados por Registrar	0.00	47,608.87	47,608.87	47,608.87	0.00	47,608.87	47,608.87	47,608.87	47,608.87	47,608.87	47,608.87	0.00	0.00																				
03	1	5	2	1	H	124	01	006	A002						Administración de Nóminas de Pensionados y Jubilados por el Gobierno del Estado	0.00	142,878.54	142,878.54	142,878.54	0.00	142,878.54	142,878.54	142,878.54	142,878.54	142,878.54	142,878.54	0.00	0.00																				
03	1	5	2	1	H	124	01	006	A002	000					Cobertura Estatal	0.00	142,878.54	142,878.54	142,878.54	0.00	142,878.54	142,878.54	142,878.54	142,878.54	142,878.54	142,878.54	0.00	0.00																				
03	1	5	2	1	H	124	01	006	A002	000	2000				Servicios Personales	0.00	142,878.54	142,878.54	142,878.54	0.00	142,878.54	142,878.54	142,878.54	142,878.54	142,878.54	142,878.54	0.00	0.00																				
03	1	5	2	1	H	124	01	006	A002	000	1500				Otras Prestaciones Sociales y Económicas	0.00	142,878.54	142,878.54	142,878.54	0.00	142,878.54	142,878.54	142,878.54	142,878.54	142,878.54	142,878.54	0.00	0.00																				
03	1	5	2	1	H	124	01	006	A002	000	153				Prestaciones y Haberes de Retiro	0.00	142,878.54	142,878.54	142,878.54	0.00	142,878.54	142,878.54	142,878.54	142,878.54	142,878.54	142,878.54	0.00	0.00																				
03	1	5	2	1	H	124	01	006	A002	000	15331				Prestaciones de Retiro	0.00	142,878.54	142,878.54	142,878.54	0.00	142,878.54	142,878.54	142,878.54	142,878.54	142,878.54	142,878.54	0.00	0.00																				
03	1	5	2	1	H	124	01	006	A002	000	15331	1	2011		Financiamientos y empréstitos	0.00	142,878.54	142,878.54	142,878.54	0.00	142,878.54	142,878.54	142,878.54	142,878.54	142,878.54	142,878.54	0.00	0.00																				



GOBIERNO CONSTITUCIONAL DEL ESTADO DE CHIAPAS
SECRETARÍA DE HACIENDA



Recurso Federales - Fondo General de Participaciones (Clasificación Administrativa)

SISTEMA PRESUPUESTARIO 2017

(PESOS)

CIERRE 2017

EP-5811

Página 1 de 328

2111110 Secretaría de Hacienda

domingo, 31 de diciembre de 2017

UR	FI	FUN	SF	SSF	PS	PP	OA	AI	PT	MPIO	GASTO	TG	FF	SFTE	DESCRIPCIÓN	Presupuesto Aprobado	Modificación Neta	Presupuesto Modificado	Presupuesto Liberado	Presupuesto por Liberar	Presupuesto Ministrado	Presupuesto Comprometido Modificado	Presupuesto Devengado Modificado	Presupuesto Ejercido Modificado	Presupuesto Pagado Modificado	Disponibilidad Financiera Modificada	Disponible Presupuestario Modificado	
Gran Total																583,227,843.42	403,593,168.22	986,821,011.64	945,935,228.67	440,887,997.99	945,935,228.67	954,478,361.59	954,478,361.59	953,772,098.63	948,205,680.83	32,163,130.04	31,456,867.08	
Total																583,227,843.42	403,593,168.22	986,821,011.64	945,935,228.67	440,887,997.99	945,935,228.67	954,478,361.59	954,478,361.59	953,772,098.63	948,205,680.83	32,163,130.04	31,456,867.08	
TOTAL FUENTE DE FINANCIAMIENTO																583,227,843.42	403,593,168.22	986,821,011.64	945,935,228.67	440,887,997.99	945,935,228.67	954,478,361.59	954,478,361.59	953,772,098.63	948,205,680.83	32,163,130.04	31,456,867.08	
TOTAL GLOBAL FUNCIÓN 3 Coordinación de la política de gobierno																0.00	42,645,575.35	42,645,575.35	42,645,575.35	0.00	42,645,575.35	41,385,380.16	41,385,380.16	41,385,380.16	41,385,380.16	41,371,253.94	1,060,215.19	1,060,215.19
TOTAL GLOBAL SUBFUENTE DE FINANCIAMIENTO A Gastos Comprometidos y/o Devengados por Registrar																0.00	36,476,992.72	36,476,992.72	36,476,992.72	0.00	36,476,992.72	36,476,992.72	36,476,992.72	36,476,992.72	36,476,992.72	36,476,992.72	36,476,992.72	36,476,992.72
INSTITUCIONALES																0.00	36,476,992.72	36,476,992.72	36,476,992.72	0.00	36,476,992.72	36,476,992.72	36,476,992.72	36,476,992.72	36,476,992.72	36,476,992.72	36,476,992.72	36,476,992.72
52 Subsecretaría de Planeación																0.00	36,476,992.72	36,476,992.72	36,476,992.72	0.00	36,476,992.72	36,476,992.72	36,476,992.72	36,476,992.72	36,476,992.72	36,476,992.72	36,476,992.72	36,476,992.72
52 1 Gobierno																0.00	36,476,992.72	36,476,992.72	36,476,992.72	0.00	36,476,992.72	36,476,992.72	36,476,992.72	36,476,992.72	36,476,992.72	36,476,992.72	36,476,992.72	36,476,992.72
52 1 3 Coordinación de la política de gobierno																0.00	36,476,992.72	36,476,992.72	36,476,992.72	0.00	36,476,992.72	36,476,992.72	36,476,992.72	36,476,992.72	36,476,992.72	36,476,992.72	36,476,992.72	36,476,992.72
52 1 3 9 Otros																0.00	36,476,992.72	36,476,992.72	36,476,992.72	0.00	36,476,992.72	36,476,992.72	36,476,992.72	36,476,992.72	36,476,992.72	36,476,992.72	36,476,992.72	36,476,992.72
52 1 3 9 1 Otros																0.00	36,476,992.72	36,476,992.72	36,476,992.72	0.00	36,476,992.72	36,476,992.72	36,476,992.72	36,476,992.72	36,476,992.72	36,476,992.72	36,476,992.72	36,476,992.72
52 1 3 9 1 H Programa Sectorial de Función Pública																0.00	36,476,992.72	36,476,992.72	36,476,992.72	0.00	36,476,992.72	36,476,992.72	36,476,992.72	36,476,992.72	36,476,992.72	36,476,992.72	36,476,992.72	36,476,992.72
52 1 3 9 1 H 087 Programa de planeación y evaluación																0.00	36,476,992.72	36,476,992.72	36,476,992.72	0.00	36,476,992.72	36,476,992.72	36,476,992.72	36,476,992.72	36,476,992.72	36,476,992.72	36,476,992.72	36,476,992.72
52 1 3 9 1 H 087 01 Asignación Normal																0.00	36,476,992.72	36,476,992.72	36,476,992.72	0.00	36,476,992.72	36,476,992.72	36,476,992.72	36,476,992.72	36,476,992.72	36,476,992.72	36,476,992.72	36,476,992.72
52 1 3 9 1 H 087 01 E14 Establecer políticas públicas y estrategias para su implantación.																0.00	36,476,992.72	36,476,992.72	36,476,992.72	0.00	36,476,992.72	36,476,992.72	36,476,992.72	36,476,992.72	36,476,992.72	36,476,992.72	36,476,992.72	36,476,992.72
52 1 3 9 1 H 087 01 E14 A001 Estrategias de Planeación aplicadas para el fortalecimiento municipal, regional y estatal.																0.00	36,476,992.72	36,476,992.72	36,476,992.72	0.00	36,476,992.72	36,476,992.72	36,476,992.72	36,476,992.72	36,476,992.72	36,476,992.72	36,476,992.72	36,476,992.72
52 1 3 9 1 H 087 01 E14 A001 000 Cobertura Estatal																0.00	36,476,992.72	36,476,992.72	36,476,992.72	0.00	36,476,992.72	36,476,992.72	36,476,992.72	36,476,992.72	36,476,992.72	36,476,992.72	36,476,992.72	36,476,992.72
52 1 3 9 1 H 087 01 E14 A001 000 1000 Servicios Personales.																0.00	14,282,859.66	14,282,859.66	14,282,859.66	0.00	14,282,859.66	14,282,859.66	14,282,859.66	14,282,859.66	14,282,859.66	14,282,859.66	14,282,859.66	14,282,859.66
52 1 3 9 1 H 087 01 E14 A001 000 1100 Remuneraciones al Personal de Cargos Permanentes.																0.00	14,536,110.56	14,536,110.56	14,536,110.56	0.00	14,536,110.56	14,536,110.56	14,536,110.56	14,536,110.56	14,536,110.56	14,536,110.56	14,536,110.56	14,536,110.56
52 1 3 9 1 H 087 01 E14 A001 000 113 Sueldos Base al Personal Permanente.																0.00	14,536,110.56	14,536,110.56	14,536,110.56	0.00	14,536,110.56	14,536,110.56	14,536,110.56	14,536,110.56	14,536,110.56	14,536,110.56	14,536,110.56	14,536,110.56
52 1 3 9 1 H 087 01 E14 A001 000 11304 Sueldo al Personal de Confianza.																0.00	14,792,222.68	14,792,222.68	14,792,222.68	0.00	14,792,222.68	14,792,222.68	14,792,222.68	14,792,222.68	14,792,222.68	14,792,222.68	14,792,222.68	14,792,222.68
52 1 3 9 1 H 087 01 E14 A001 000 11304 1 5811 Fondo General de Participaciones																0.00	14,792,222.68	14,792,222.68	14,792,222.68	0.00	14,792,222.68	14,792,222.68	14,792,222.68	14,792,222.68	14,792,222.68	14,792,222.68	14,792,222.68	14,792,222.68
52 1 3 9 1 H 087 01 E14 A001 000 11304 1 5811 A Gastos Comprometidos y/o Devengados por Registrar																0.00	14,792,222.68	14,792,222.68	14,792,222.68	0.00	14,792,222.68	14,792,222.68	14,792,222.68	14,792,222.68	14,792,222.68	14,792,222.68	14,792,222.68	14,792,222.68
52 1 3 9 1 H 087 01 E14 A001 000 11311 Sueldo al Personal Sindicalizado.																0.00	143,887.88	143,887.88	143,887.88	0.00	143,887.88	143,887.88	143,887.88	143,887.88	143,887.88	143,887.88	143,887.88	143,887.88
52 1 3 9 1 H 087 01 E14 A001 000 11311 1 5811 Fondo General de Participaciones																0.00	143,887.88	143,887.88	143,887.88	0.00	143,887.88	143,887.88	143,887.88	143,887.88	143,887.88	143,887.88	143,887.88	143,887.88
52 1 3 9 1 H 087 01 E14 A001 000 11311 1 5811 A Gastos Comprometidos y/o Devengados por Registrar																0.00	143,887.88	143,887.88	143,887.88	0.00	143,887.88	143,887.88	143,887.88	143,887.88	143,887.88	143,887.88	143,887.88	143,887.88
52 1 3 9 1 H 087 01 E14 A001 000 11311 1 5811 1200 Remuneraciones Adicionales y Especiales.																0.00	15,291,991.67	15,291,991.67	15,291,991.67	0.00	15,291,991.67	15,291,991.67	15,291,991.67	15,291,991.67	15,291,991.67	15,291,991.67	15,291,991.67	15,291,991.67
52 1 3 9 1 H 087 01 E14 A001 000 121 Primas por Años de Servicios Efectivos Prestados.																0.00	10,309.08	10,309.08	10,309.08	0.00	10,309.08	10,309.08	10,309.08	10,309.08	10,309.08	10,309.08	10,309.08	10,309.08
52 1 3 9 1 H 087 01 E14 A001 000 13101 Prima Quinquenal por Años de Servicios Efectivos Prestados.																0.00	10,309.08	10,309.08	10,309.08	0.00	10,309.08	10,309.08	10,309.08	10,309.08	10,309.08	10,309.08	10,309.08	10,309.08
52 1 3 9 1 H 087 01 E14 A001 000 13101 1 5811 Fondo General de Participaciones																0.00	10,309.08	10,309.08	10,309.08	0.00	10,309.08	10,309.08	10,309.08	10,309.08	10,309.08	10,309.08	10,309.08	10,309.08
52 1 3 9 1 H 087 01 E14 A001 000 13101 1 5811 A Gastos Comprometidos y/o Devengados por Registrar																0.00	10,309.08	10,309.08	10,309.08	0.00	10,309.08	10,309.08	10,309.08	10,309.08	10,309.08	10,309.08	10,309.08	10,309.08
52 1 3 9 1 H 087 01 E14 A001 000 132 Primas de Vacaciones, Dominical y Clasificación del Fin de Año.																0.00	6,526,668.42	6,526,668.42	6,526,668.42	0.00	6,526,668.42	6,526,668.42	6,526,668.42	6,526,668.42	6,526,668.42	6,526,668.42	6,526,668.42	6,526,668.42
52 1 3 9 1 H 087 01 E14 A001 000 13201 Primas de Vacaciones y Dominical.																0.00	277,649.16	277,649.16	277,649.16	0.00	277,649.16	277,649.16	277,649.16	277,649.16	277,649.16	277,649.16	277,649.16	277,649.16
52 1 3 9 1 H 087 01 E14 A001 000 13201 1 5811 Fondo General de Participaciones																0.00	277,649.16	277,649.16	277,649.16	0.00	277,649.16	277,649.16	277,649.16	277,649.16	277,649.16	277,649.16	277,649.16	277,649.16
52 1 3 9 1 H 087 01 E14 A001 000 13201 1 5811 A Gastos Comprometidos y/o Devengados por Registrar																0.00	277,649.16	277,649.16	277,649.16	0.00	277,649.16	277,649.16	277,649.16	277,649.16	277,649.16	277,649.16	277,649.16	277,649.16



GOBIERNO CONSTITUCIONAL DEL ESTADO DE CHIAPAS
SECRETARÍA DE HACIENDA



Recurso Federales - Fondo de Fiscalización y Recaudación (Clasificación Administrativa)

SISTEMA PRESUPUESTARIO 2017

(PESOS)

CIERRE 2017

EP-5814

Página 1 de 20

domingo, 31 de diciembre de 2017

2111110 Secretaría de Hacienda																													
UR	FI	FUN	SF	SSFPS	PP	OA	AI	PT	MPIO	GASTO	TG	FF	SFTE	DESCRIPCIÓN	Presupuesto Aprobado	Modificación Neta	Presupuesto Modificado	Presupuesto Liberado	Presupuesto por Liberar	Presupuesto Ministrado	Presupuesto Comprometido Modificado	Presupuesto Devengado Modificado	Presupuesto Ejercido Modificado	Presupuesto Pagado Modificado	Disponibilidad Financiera Modificada	Disponible Presupuestario Modificado			
Gran Total															8,113,751.02	-11,776.88	8,101,974.14	8,081,116.88	20,857.26	8,081,116.88	7,012,274.87	7,012,274.87	7,012,274.87	7,012,274.87	7,012,274.87	7,012,274.87	5,883,840.87	1,068,842.01	1,068,842.01
Total															8,113,751.02	-11,776.88	8,101,974.14	8,081,116.88	20,857.26	8,081,116.88	7,012,274.87	7,012,274.87	7,012,274.87	7,012,274.87	7,012,274.87	7,012,274.87	5,883,840.87	1,068,842.01	1,068,842.01
TOTAL FUENTE DE FINANCIAMIENTO															8,113,751.02	-11,776.88	8,101,974.14	8,081,116.88	20,857.26	8,081,116.88	7,012,274.87	7,012,274.87	7,012,274.87	7,012,274.87	7,012,274.87	7,012,274.87	5,883,840.87	1,068,842.01	1,068,842.01
TOTAL GLOBAL FUNCIÓN 5 Asuntos financieros y hacendarios															8,113,751.02	-11,776.88	8,101,974.14	8,081,116.88	20,857.26	8,081,116.88	7,012,274.87	7,012,274.87	7,012,274.87	7,012,274.87	7,012,274.87	7,012,274.87	5,883,840.87	1,068,842.01	1,068,842.01
TOTAL GLOBAL SUBFUENTE DE FINANCIAMIENTO 5 Recursos del Ejercicio															8,113,751.02	-11,776.88	8,101,974.14	8,081,116.88	20,857.26	8,081,116.88	7,012,274.87	7,012,274.87	7,012,274.87	7,012,274.87	7,012,274.87	7,012,274.87	5,883,840.87	1,068,842.01	1,068,842.01
INSTITUCIONALES															8,113,751.02	-11,776.88	8,101,974.14	8,081,116.88	20,857.26	8,081,116.88	7,012,274.87	7,012,274.87	7,012,274.87	7,012,274.87	7,012,274.87	7,012,274.87	5,883,840.87	1,068,842.01	1,068,842.01
01														Coordinación de Programas Especiales y Evaluación Operativa	89,308.59	-1,688.58	87,620.01	82,322.25	5,305.76	82,322.25	82,322.25	82,322.25	82,322.25	82,322.25	82,322.25	68,927.46	0.00	0.00	
01	1													Gobierno	89,308.59	-1,688.58	87,620.01	82,322.25	5,305.76	82,322.25	82,322.25	82,322.25	82,322.25	82,322.25	82,322.25	68,927.46	0.00	0.00	
01	1	5												Asuntos financieros y hacendarios	89,308.59	-1,688.58	87,620.01	82,322.25	5,305.76	82,322.25	82,322.25	82,322.25	82,322.25	82,322.25	82,322.25	68,927.46	0.00	0.00	
01	1	5	2											Asuntos hacendarios	89,308.59	-1,688.58	87,620.01	82,322.25	5,305.76	82,322.25	82,322.25	82,322.25	82,322.25	82,322.25	82,322.25	68,927.46	0.00	0.00	
01	1	5	2	1										Asuntos hacendarios	89,308.59	-1,688.58	87,620.01	82,322.25	5,305.76	82,322.25	82,322.25	82,322.25	82,322.25	82,322.25	82,322.25	68,927.46	0.00	0.00	
01	1	5	2	1	H									Programa Sectorial de Función Pública	89,308.59	-1,688.58	87,620.01	82,322.25	5,305.76	82,322.25	82,322.25	82,322.25	82,322.25	82,322.25	82,322.25	68,927.46	0.00	0.00	
01	1	5	2	1	H	125								Programa de recaudación y administración de los ingresos públicos	89,308.59	-1,688.58	87,620.01	82,322.25	5,305.76	82,322.25	82,322.25	82,322.25	82,322.25	82,322.25	82,322.25	68,927.46	0.00	0.00	
01	1	5	2	1	H	125	01							Asignación Normal	89,308.59	-1,688.58	87,620.01	82,322.25	5,305.76	82,322.25	82,322.25	82,322.25	82,322.25	82,322.25	82,322.25	68,927.46	0.00	0.00	
01	1	5	2	1	H	125	01	P06						Política de ingresos ecuativa y promotora de la competitividad	89,308.59	-1,688.58	87,620.01	82,322.25	5,305.76	82,322.25	82,322.25	82,322.25	82,322.25	82,322.25	82,322.25	68,927.46	0.00	0.00	
01	1	5	2	1	H	125	01	P06	AC01					Coordinar las áreas administrativas de la Subsecretaría de Ingresos	71,103.76	-1,688.58	69,415.18	69,421.18	0.00	69,421.18	69,421.18	69,421.18	69,421.18	69,421.18	69,421.18	59,253.15	0.00	0.00	
01	1	5	2	1	H	125	01	P06	AC01	000				Cobertura Estatal	71,103.76	-1,688.58	69,415.18	69,421.18	0.00	69,421.18	69,421.18	69,421.18	69,421.18	69,421.18	69,421.18	59,253.15	0.00	0.00	
01	1	5	2	1	H	125	01	P06	AC01	000	3000			Servicios Generales.	71,103.76	-1,688.58	69,415.18	69,421.18	0.00	69,421.18	69,421.18	69,421.18	69,421.18	69,421.18	69,421.18	59,253.15	0.00	0.00	
01	1	5	2	1	H	125	01	P06	AC01	000	3900			Otros Servicios Generales.	71,103.76	-1,688.58	69,415.18	69,421.18	0.00	69,421.18	69,421.18	69,421.18	69,421.18	69,421.18	69,421.18	59,253.15	0.00	0.00	
01	1	5	2	1	H	125	01	P06	AC01	000	396			Impuesto Sobre Nóminas y Otros que se Deriven de una Relación Laboral.	71,103.76	-1,688.58	69,415.18	69,421.18	0.00	69,421.18	69,421.18	69,421.18	69,421.18	69,421.18	69,421.18	59,253.15	0.00	0.00	
01	1	5	2	1	H	125	01	P06	AC01	000	39801			Impuesto Sobre Nóminas y Otros que se Deriven de una Relación Laboral.	71,103.76	-1,688.58	69,415.18	69,421.18	0.00	69,421.18	69,421.18	69,421.18	69,421.18	69,421.18	69,421.18	59,253.15	0.00	0.00	
01	1	5	2	1	H	125	01	P06	AC01	000	39801	1	5814	Fondo de Fiscalización y Recaudación	71,103.76	-1,688.58	69,415.18	69,421.18	0.00	69,421.18	69,421.18	69,421.18	69,421.18	69,421.18	69,421.18	59,253.15	0.00	0.00	
01	1	5	2	1	H	125	01	P06	AC01	000	39801	1	5814	S Recursos del Ejercicio	71,103.76	-1,688.58	69,415.18	69,421.18	0.00	69,421.18	69,421.18	69,421.18	69,421.18	69,421.18	69,421.18	59,253.15	0.00	0.00	
01	1	5	2	1	H	125	01	P06	AC02					Operatividad de los Módulos de Gobierno Expres	68,204.82	0.00	68,204.82	12,899.07	5,395.76	12,899.07	12,899.07	12,899.07	12,899.07	12,899.07	12,899.07	6,524.31	0.00	0.00	
01	1	5	2	1	H	125	01	P06	AC02	000				Cobertura Estatal	68,204.82	0.00	68,204.82	12,899.07	5,395.76	12,899.07	12,899.07	12,899.07	12,899.07	12,899.07	12,899.07	6,524.31	0.00	0.00	
01	1	5	2	1	H	125	01	P06	AC02	000	3050			Servicios Generales.	68,204.82	0.00	68,204.82	12,899.07	5,395.76	12,899.07	12,899.07	12,899.07	12,899.07	12,899.07	12,899.07	6,524.31	0.00	0.00	
01	1	5	2	1	H	125	01	P06	AC02	000	3960			Otros Servicios Generales.	68,204.82	0.00	68,204.82	12,899.07	5,395.76	12,899.07	12,899.07	12,899.07	12,899.07	12,899.07	12,899.07	6,524.31	0.00	0.00	
01	1	5	2	1	H	125	01	P06	AC02	000	398			Impuesto Sobre Nóminas y Otros que se Deriven de una Relación Laboral.	68,204.82	0.00	68,204.82	12,899.07	5,395.76	12,899.07	12,899.07	12,899.07	12,899.07	12,899.07	12,899.07	6,524.31	0.00	0.00	
01	1	5	2	1	H	125	01	P06	AC02	000	39801			Impuesto Sobre Nóminas y Otros que se Deriven de una Relación Laboral.	68,204.82	0.00	68,204.82	12,899.07	5,395.76	12,899.07	12,899.07	12,899.07	12,899.07	12,899.07	12,899.07	6,524.31	0.00	0.00	
01	1	5	2	1	H	125	01	P06	AC02	000	39801	1	5814	Fondo de Fiscalización y Recaudación	68,204.82	0.00	68,204.82	12,899.07	5,395.76	12,899.07	12,899.07	12,899.07	12,899.07	12,899.07	12,899.07	6,524.31	0.00	0.00	
01	1	5	2	1	H	125	01	P06	AC02	000	39801	1	5814	S Recursos del Ejercicio	68,204.82	0.00	68,204.82	12,899.07	5,395.76	12,899.07	12,899.07	12,899.07	12,899.07	12,899.07	12,899.07	6,524.31	0.00	0.00	
02														Coordinación Técnica	106,763.99	0.00	106,763.99	106,763.99	0.00	106,763.99	106,763.99	106,763.99	106,763.99	106,763.99	106,763.99	106,763.99	88,220.00	0.00	0.00
02	1													Gobierno	106,763.99	0.00	106,763.99	106,763.99	0.00	106,763.99	106,763.99	106,763.99	106,763.99	106,763.99	106,763.99	106,763.99	88,220.00	0.00	0.00
02	1	5												Asuntos financieros y hacendarios	106,763.99	0.00	106,763.99	106,763.99	0.00	106,763.99	106,763.99	106,763.99	106,763.99	106,763.99	106,763.99	106,763.99	88,220.00	0.00	0.00



GOBIERNO CONSTITUCIONAL DEL ESTADO DE CHIAPAS

SECRETARÍA DE HACIENDA

Recursos Federales - Otros subsidios (Clasificación Administrativa)

SISTEMA PRESUPUESTARIO 2017

(PESOS)

CIERRE 2017



EP-5933

Página 1 de 54

domingo, 31 de diciembre de 2017

2111110		Secretaría de Hacienda																															
UR	FI	FUN	SF	SSF	PS	PP	OA	AI	PT	MPIO	GASTO	TG	FF	SFTE	DESCRIPCIÓN	Presupuesto Aprobado	Modificación Neta	Presupuesto Modificado	Presupuesto Liberado	Presupuesto por Liberar	Presupuesto Ministrado	Presupuesto Comprometido Modificado	Presupuesto Devengado Modificado	Presupuesto Ejercido Modificado	Presupuesto Pagado Modificado	Disponibilidad Financiera Modificada	Disponible Presupuestario Modificado						
Gran Total																27,999,089.00	-20,021,304.81	7,977,784.19	7,977,784.19	0.00	7,977,784.19	7,976,638.17	7,976,638.17	7,976,638.17	7,976,638.17	7,976,638.17	7,976,638.17	7,976,638.17	7,976,638.17	7,976,638.17	7,976,638.17	1,146.02	1,146.02
Total																27,999,089.00	-20,021,304.81	7,977,784.19	7,977,784.19	0.00	7,977,784.19	7,976,638.17	7,976,638.17	7,976,638.17	7,976,638.17	7,976,638.17	7,976,638.17	7,976,638.17	7,976,638.17	7,976,638.17	1,146.02	1,146.02	
TOTAL FUENTE DE FINANCIAMIENTO																27,999,089.00	-20,021,304.81	7,977,784.19	7,977,784.19	0.00	7,977,784.19	7,976,638.17	7,976,638.17	7,976,638.17	7,976,638.17	7,976,638.17	7,976,638.17	7,976,638.17	7,976,638.17	7,976,638.17	1,146.02	1,146.02	
TOTAL GLOBAL FUNCIÓN J Coordinación de la política de gobierno																0.00	690,674.26	690,674.26	690,674.26	0.00	690,674.26	690,674.26	690,674.26	690,674.26	690,674.26	690,674.26	690,674.26	690,674.26	690,674.26	690,674.26	0.00	0.00	
TOTAL GLOBAL SUBFUENTE DE FINANCIAMIENTO F Recursos por Ingresos Excedentes																0.00	690,674.26	690,674.26	690,674.26	0.00	690,674.26	690,674.26	690,674.26	690,674.26	690,674.26	690,674.26	690,674.26	690,674.26	690,674.26	690,674.26	0.00	0.00	
INSTITUCIONALES																0.00	690,674.26	690,674.26	690,674.26	0.00	690,674.26	690,674.26	690,674.26	690,674.26	690,674.26	690,674.26	690,674.26	690,674.26	690,674.26	0.00	0.00		
S2 Subsecretaría de Planeación																0.00	690,674.26	690,674.26	690,674.26	0.00	690,674.26	690,674.26	690,674.26	690,674.26	690,674.26	690,674.26	690,674.26	690,674.26	690,674.26	690,674.26	0.00	0.00	
S2 1 Gobierno																0.00	690,674.26	690,674.26	690,674.26	0.00	690,674.26	690,674.26	690,674.26	690,674.26	690,674.26	690,674.26	690,674.26	690,674.26	690,674.26	690,674.26	0.00	0.00	
S2 1 3 Coordinación de la política de gobierno																0.00	690,674.26	690,674.26	690,674.26	0.00	690,674.26	690,674.26	690,674.26	690,674.26	690,674.26	690,674.26	690,674.26	690,674.26	690,674.26	690,674.26	0.00	0.00	
S2 1 3 9 Otros																0.00	690,674.26	690,674.26	690,674.26	0.00	690,674.26	690,674.26	690,674.26	690,674.26	690,674.26	690,674.26	690,674.26	690,674.26	690,674.26	690,674.26	0.00	0.00	
S2 1 3 9 1 Otros																0.00	690,674.26	690,674.26	690,674.26	0.00	690,674.26	690,674.26	690,674.26	690,674.26	690,674.26	690,674.26	690,674.26	690,674.26	690,674.26	690,674.26	0.00	0.00	
S2 1 3 9 1 1 Programa Sectorial de Función Pública																0.00	690,674.26	690,674.26	690,674.26	0.00	690,674.26	690,674.26	690,674.26	690,674.26	690,674.26	690,674.26	690,674.26	690,674.26	690,674.26	690,674.26	0.00	0.00	
S2 1 3 9 1 1 H 087 Programa de planeación y evaluación																0.00	690,674.26	690,674.26	690,674.26	0.00	690,674.26	690,674.26	690,674.26	690,674.26	690,674.26	690,674.26	690,674.26	690,674.26	690,674.26	690,674.26	0.00	0.00	
S2 1 3 9 1 1 H 087 01 Asignación Normal																0.00	690,674.26	690,674.26	690,674.26	0.00	690,674.26	690,674.26	690,674.26	690,674.26	690,674.26	690,674.26	690,674.26	690,674.26	690,674.26	690,674.26	0.00	0.00	
S2 1 3 9 1 1 H 087 01 E14 Establecer políticas públicas y estrategias para su implantación.																0.00	690,674.26	690,674.26	690,674.26	0.00	690,674.26	690,674.26	690,674.26	690,674.26	690,674.26	690,674.26	690,674.26	690,674.26	690,674.26	690,674.26	0.00	0.00	
S2 1 3 9 1 1 H 087 01 E14 A001 Estrategias de Planeación aplicadas para el fortalecimiento municipal, regional y estatal.																0.00	690,674.26	690,674.26	690,674.26	0.00	690,674.26	690,674.26	690,674.26	690,674.26	690,674.26	690,674.26	690,674.26	690,674.26	690,674.26	690,674.26	0.00	0.00	
S2 1 3 9 1 1 H 087 01 E14 A001 000 Cobertura Estatal																0.00	690,674.26	690,674.26	690,674.26	0.00	690,674.26	690,674.26	690,674.26	690,674.26	690,674.26	690,674.26	690,674.26	690,674.26	690,674.26	690,674.26	0.00	0.00	
S2 1 3 9 1 1 H 087 01 E14 A001 000 1000 Servicios Personales.																0.00	690,674.26	690,674.26	690,674.26	0.00	690,674.26	690,674.26	690,674.26	690,674.26	690,674.26	690,674.26	690,674.26	690,674.26	690,674.26	690,674.26	0.00	0.00	
S2 1 3 9 1 1 H 087 01 E14 A001 000 1100 Remuneraciones al Personal de Carácter Permanente.																0.00	0.00	0.00	0.00	0.00	0.00	0.00	0.00	0.00	0.00	0.00	0.00	0.00	0.00	0.00	0.00	0.00	
S2 1 3 9 1 1 H 087 01 E14 A001 000 113 Sueldos Base al Personal Permanente.																0.00	0.00	0.00	0.00	0.00	0.00	0.00	0.00	0.00	0.00	0.00	0.00	0.00	0.00	0.00	0.00	0.00	
S2 1 3 9 1 1 H 087 01 E14 A001 000 11304 Sueldo al Personal de Confianza.																0.00	0.00	0.00	0.00	0.00	0.00	0.00	0.00	0.00	0.00	0.00	0.00	0.00	0.00	0.00	0.00	0.00	
S2 1 3 9 1 1 H 087 01 E14 A001 000 11304 1 5933 Otros subsidios																0.00	0.00	0.00	0.00	0.00	0.00	0.00	0.00	0.00	0.00	0.00	0.00	0.00	0.00	0.00	0.00	0.00	
S2 1 3 9 1 1 H 087 01 E14 A001 000 11304 1 5933 F Recursos por Ingresos Excedentes																0.00	0.00	0.00	0.00	0.00	0.00	0.00	0.00	0.00	0.00	0.00	0.00	0.00	0.00	0.00	0.00	0.00	
S2 1 3 9 1 1 H 087 01 E14 A001 000 1300 Remuneraciones Adicionales y Especiales.																0.00	0.00	0.00	0.00	0.00	0.00	0.00	0.00	0.00	0.00	0.00	0.00	0.00	0.00	0.00	0.00	0.00	
S2 1 3 9 1 1 H 087 01 E14 A001 000 134 Compensaciones.																0.00	0.00	0.00	0.00	0.00	0.00	0.00	0.00	0.00	0.00	0.00	0.00	0.00	0.00	0.00	0.00	0.00	
S2 1 3 9 1 1 H 087 01 E14 A001 000 13420 Compensaciones por Servicios Especiales.																0.00	0.00	0.00	0.00	0.00	0.00	0.00	0.00	0.00	0.00	0.00	0.00	0.00	0.00	0.00	0.00	0.00	
S2 1 3 9 1 1 H 087 01 E14 A001 000 13420 1 5933 Otros subsidios																0.00	0.00	0.00	0.00	0.00	0.00	0.00	0.00	0.00	0.00	0.00	0.00	0.00	0.00	0.00	0.00	0.00	
S2 1 3 9 1 1 H 087 01 E14 A001 000 13420 1 5933 F Recursos por Ingresos Excedentes																0.00	0.00	0.00	0.00	0.00	0.00	0.00	0.00	0.00	0.00	0.00	0.00	0.00	0.00	0.00	0.00	0.00	
S2 1 3 9 1 1 H 087 01 E14 A001 000 13434 Compensación Complementaria por Servicios Especiales.																0.00	0.00	0.00	0.00	0.00	0.00	0.00	0.00	0.00	0.00	0.00	0.00	0.00	0.00	0.00	0.00	0.00	
S2 1 3 9 1 1 H 087 01 E14 A001 000 13434 1 5933 Otros subsidios																0.00	0.00	0.00	0.00	0.00	0.00	0.00	0.00	0.00	0.00	0.00	0.00	0.00	0.00	0.00	0.00	0.00	
S2 1 3 9 1 1 H 087 01 E14 A001 000 13434 1 5933 F Recursos por Ingresos Excedentes																0.00	0.00	0.00	0.00	0.00	0.00	0.00	0.00	0.00	0.00	0.00	0.00	0.00	0.00	0.00	0.00	0.00	
S2 1 3 9 1 1 H 087 01 E14 A001 000 1500 Otras Prestaciones Sociales y Económicas.																0.00	690,674.26	690,674.26	690,674.26	0.00	690,674.26	690,674.26	690,674.26	690,674.26	690,674.26	690,674.26	690,674.26	690,674.26	690,674.26	690,674.26	0.00	0.00	
S2 1 3 9 1 1 H 087 01 E14 A001 000 152 Indemnizaciones.																0.00	690,674.26	690,674.26	690,674.26	0.00	690,674.26	690,674.26	690,674.26	690,674.26	690,674.26	690,674.26	690,674.26	690,674.26	690,674.26	690,674.26	0.00	0.00	
S2 1 3 9 1 1 H 087 01 E14 A001 000 15207 Liquidaciones e Indemnizaciones.																0.00	690,674.26	690,674.26	690,674.26	0.00	690,674.26	690,674.26	690,674.26	690,674.26	690,674.26	690,674.26	690,674.26	690,674.26	690,674.26	690,674.26	0.00	0.00	
S2 1 3 9 1 1 H 087 01 E14 A001 000 15207 1 5933 Otros subsidios																0.00	690,674.26	690,674.26	690,674.26	0.00	690,674.26	690,674.26	690,674.26	690,674.26	690,674.26	690,674.26	690,674.26	690,674.26	690,674.26	690,674.26	0.00	0.00	



GOBIERNO CONSTITUCIONAL DEL ESTADO DE CHIAPAS
SECRETARÍA DE HACIENDA



Resumen Global de Fuente de Financiamiento
SISTEMA PRESUPUESTARIO 2017
CIERRE 2017
(PESOS)

DESCRIPCIÓN	Presupuesto Aprobado	Modificación Neta	Presupuesto Modificado	Presupuesto Liberado	Presupuesto por Liberar	Presupuesto Ministrado	Presupuesto Comprometido Modificado	Presupuesto Devengado Modificado	Presupuesto Ejercido Modificado	Presupuesto Pagado Modificado	domingo, 31 de diciembre de 2017	
											Disponibilidad Financiera Modificada	Disponibilidad Presupuestaria Modificada
Gran Total	759,844,825.58	492,136,533.21	1,362,081,358.79	1,161,174,718.56	906,648.23	1,751,174,718.56	1,117,104,973.72	1,117,094,923.72	1,113,493,650.84	1,303,514,957.10	47,281,067.77	43,769,795.84
Total Fuente de Financiamiento 1A01 Ingresos estatales	140,664,142.14	103,847,287.62	344,451,429.76	344,451,429.76	0.00	344,451,429.76	333,708,489.63	333,708,489.63	330,403,480.11	326,719,038.23	14,647,689.45	19,742,840.73
A Gastos Comprometidos y/o Devengados por Registrar	0.00	49,323,948.09	49,323,948.09	49,323,948.09	0.00	49,323,948.09	49,323,948.09	49,323,948.09	49,323,948.09	49,323,948.09	0.00	0.00
F Recursos por Ingresos Excedentes	0.00	232,907,819.49	232,907,819.49	232,907,819.49	0.00	232,907,819.49	232,907,819.49	232,907,819.49	232,907,819.49	232,907,819.49	139,945.36	139,945.36
H Recursos por Reducciones en Otras Previsiones	0.00	95,358,227.32	95,358,227.32	95,358,227.32	0.00	95,358,227.32	95,358,227.32	95,358,227.32	95,358,227.32	95,358,227.32	4,576,349.49	1,426,149.09
S Recursos del Ejercicio	140,664,142.14	-74,272,648.28	65,391,493.85	65,391,493.85	0.00	65,391,493.85	56,608,719.10	56,608,719.10	56,222,783.38	56,446,696.69	3,377,680.77	6,167,689.78
Total Fuente de Financiamiento 2B11 Financiamientos y empréstitos	0.00	14,729,159.06	14,729,159.06	14,729,159.06	0.00	14,729,159.06	14,729,159.06	14,729,159.06	14,729,159.06	14,729,159.06	0.00	0.00
A Gastos Comprometidos y/o Devengados por Registrar	0.00	14,729,159.06	14,729,159.06	14,729,159.06	0.00	14,729,159.06	14,729,159.06	14,729,159.06	14,729,159.06	14,729,159.06	0.00	0.00
Total Fuente de Financiamiento 5B11 Fondo General de Participaciones	583,227,843.42	403,583,188.22	986,811,031.64	985,935,128.67	881,792.97	985,835,128.67	654,478,301.59	654,478,301.59	653,772,098.43	648,705,680.83	32,163,120.04	31,456,867.08
A Gastos Comprometidos y/o Devengados por Registrar	0.00	238,895,101.60	238,895,101.60	238,895,101.60	0.00	238,895,101.60	238,895,101.60	238,895,101.60	238,895,101.60	238,895,101.60	0.00	0.00
B Economías de Ejercicios Anteriores	0.00	900,000.00	900,000.00	900,000.00	0.00	900,000.00	900,000.00	900,000.00	900,000.00	900,000.00	900.00	900.00
F Recursos por Ingresos Excedentes	0.00	12,268,522.87	12,268,522.87	12,268,522.87	0.00	12,268,522.87	11,972,262.19	11,972,262.19	11,972,262.19	11,972,262.19	288,260.68	288,260.68
H Recursos por Reducciones en Otras Previsiones	0.00	245,146,932.45	245,146,932.45	245,146,932.45	0.00	245,146,932.45	245,146,932.45	245,146,932.45	245,146,932.45	245,146,932.45	13,973,071.27	14,351,799.54
S Recursos del Ejercicio	583,227,843.42	-85,319,388.66	497,908,454.76	497,908,454.76	881,792.97	497,908,454.76	479,208,823.42	479,208,823.42	479,111,833.83	478,719,499.96	17,489,013.21	17,891,369.47
Total Fuente de Financiamiento 6B14 Fondo de Fiscalización y Recaudación	8,113,751.02	-11,776.88	8,101,974.14	8,081,116.88	20,857.26	8,081,116.88	7,012,274.87	7,012,274.87	7,012,274.87	5,883,840.87	1,048,841.01	1,048,841.01
S Recursos del Ejercicio	8,113,751.02	-11,776.88	8,101,974.14	8,081,116.88	20,857.26	8,081,116.88	7,012,274.87	7,012,274.87	7,012,274.87	5,883,840.87	1,048,841.01	1,048,841.01
Total Fuente de Financiamiento 6B23 Otros subsidios	27,999,089.00	-20,021,304.81	7,977,784.19	7,977,784.19	0.00	7,977,784.19	7,976,638.17	7,976,638.17	7,976,638.17	7,976,638.17	1,146.02	1,146.02
F Recursos por Ingresos Excedentes	0.00	7,977,784.19	7,977,784.19	7,977,784.19	0.00	7,977,784.19	7,976,638.17	7,976,638.17	7,976,638.17	7,976,638.17	1,146.02	1,146.02
S Recursos del Ejercicio	27,999,089.00	-20,021,304.81	7,977,784.19	7,977,784.19	0.00	7,977,784.19	7,976,638.17	7,976,638.17	7,976,638.17	7,976,638.17	1,146.02	1,146.02