

**CUENTA PÚBLICA  
2017**






GOBIERNO DEL  
ESTADO DE CHIAPAS

# CUENTA PÚBLICA 2017

SECRETARÍA  
DE HACIENDA

## Información Presupuestal 2o Trimestre





## **CUENTA PÚBLICA 2017**

Información Presupuestal 2o Trimestre  
Información Armonizada CONAC

Estado Analítico de Ingresos.

Estado Analítico del Ejercicio del Presupuesto de Egreso Clasificación por Objeto del Gasto (Capítulo y Concepto).

Estado Analítico del Ejercicio del Presupuesto de Egresos Clasificación Económica por Tipo de Gasto.

Estado Analítico del Ejercicio del Presupuesto de Egresos en Clasificación Administrativa / Organismo.

Estado Analítico del Ejercicio del Presupuesto de Egresos en Clasificación Administrativa / Poderes.


Estado Analítico del Ejercicio del Presupuesto de Egresos en Clasificación Administrativa / Entidades.

Estado Analítico del Ejercicio del Presupuesto de Egresos Clasificación Funcional (Finalidad y Función).

Gasto por Categoría Programática.

Estado Analítico del Ejercicio del Presupuesto de Egresos Clasificación por Unidad Responsable.

Estado Analítico del Ejercicio del Presupuesto de Egresos Clasificación por Distribución Geográfica.



SISTEMA CONTABLE 2017  
ESTADO ANALÍTICO DE INGRESOS  
DEL 1o. DE ENERO AL 30 DE JUNIO DE 2017


Página 1 de 1  
07/08/2017

Fecha:

RUBRO DE INGRESOS	INGRESO					DIFERENCIA (RECAUDADO - ESTIMADO)
	ESTIMADO	AMPLIACIONES Y REDUCCIONES	MODIFICADO	DEVENGADO	RECAUDADO	
Impuestos	0.00	0.00	0.00	0.00	0.00	0.00
Cuotas y Aportaciones de Seguridad Social	0.00	0.00	0.00	0.00	0.00	0.00
Contribuciones de Mejoras	0.00	0.00	0.00	0.00	0.00	0.00
Derechos	0.00	0.00	0.00	0.00	0.00	0.00
<b>Productos</b>	<b>0.00</b>	<b>0.00</b>	<b>0.00</b>	<b>0.00</b>	<b>0.00</b>	<b>0.00</b>
Corriente	0.00	0.00	0.00	0.00	0.00	0.00
Capital	0.00	0.00	0.00	0.00	0.00	0.00
<b>Aprovechamientos</b>	<b>0.00</b>	<b>0.00</b>	<b>0.00</b>	<b>0.00</b>	<b>0.00</b>	<b>0.00</b>
Corriente	0.00	0.00	0.00	0.00	0.00	0.00
Capital	0.00	0.00	0.00	0.00	0.00	0.00
Ingresos por Venta de Bienes y Servicios	0.00	0.00	0.00	0.00	0.00	0.00
Participaciones y Aportaciones	0.00	0.00	0.00	0.00	0.00	0.00
Transferencias, Asignaciones, Subsidios y Otras Ayudas	0.00	0.00	0.00	0.00	0.00	0.00
Ingresos Derivados de Financiamientos	0.00	0.00	0.00	0.00	0.00	0.00
<b>Total</b>	<b>0.00</b>	<b>0.00</b>	<b>0.00</b>	<b>0.00</b>	<b>0.00</b>	<b>0.00</b>
<b>Ingresos Excedentes</b>						<b>0.00</b>

RUBRO DE INGRESOS	INGRESO					DIFERENCIA (RECAUDADO - ESTIMADO)
	ESTIMADO	AMPLIACIONES Y REDUCCIONES	MODIFICADO	DEVENGADO	RECAUDADO	
Ingresos del Gobierno	0.00	0.00	0.00	0.00	0.00	0.00
Impuestos	0.00	0.00	0.00	0.00	0.00	0.00
Contribuciones de Mejoras	0.00	0.00	0.00	0.00	0.00	0.00
Derechos	0.00	0.00	0.00	0.00	0.00	0.00
<b>Productos</b>	<b>0.00</b>	<b>0.00</b>	<b>0.00</b>	<b>0.00</b>	<b>0.00</b>	<b>0.00</b>
Corriente	0.00	0.00	0.00	0.00	0.00	0.00
Capital	0.00	0.00	0.00	0.00	0.00	0.00
<b>Aprovechamientos</b>	<b>0.00</b>	<b>0.00</b>	<b>0.00</b>	<b>0.00</b>	<b>0.00</b>	<b>0.00</b>
Corriente	0.00	0.00	0.00	0.00	0.00	0.00
Capital	0.00	0.00	0.00	0.00	0.00	0.00
Participaciones y Aportaciones	0.00	0.00	0.00	0.00	0.00	0.00
Transferencias, Asignaciones, Subsidios y Otras Ayudas	0.00	0.00	0.00	0.00	0.00	0.00
Ingresos de organismos y Empresas	0.00	0.00	0.00	0.00	0.00	0.00
Cuotas y Aportaciones de Seguridad Social	0.00	0.00	0.00	0.00	0.00	0.00
Ingresos por Venta de Bienes y Servicios	0.00	0.00	0.00	0.00	0.00	0.00
Transferencias, Asignaciones, Subsidios y Otras Ayudas	0.00	0.00	0.00	0.00	0.00	0.00
Ingresos Derivados de Financiamiento	0.00	0.00	0.00	0.00	0.00	0.00
Ingresos Derivados de Financiamientos	0.00	0.00	0.00	0.00	0.00	0.00
<b>Total</b>	<b>0.00</b>	<b>0.00</b>	<b>0.00</b>	<b>0.00</b>	<b>0.00</b>	<b>0.00</b>
<b>Ingresos Excedentes</b>						<b>0.00</b>

NO APLICA



ESTADO ANALÍTICO DEL EJERCICIO DEL PRESUPUESTO DE EGRESOS CLASIFICACIÓN POR OBJETO DEL GASTO  
(CAPITULOS Y CONCEPTOS)  
DEL 1 DE ENERO AL 30 DE JUNIO DE 2017

(Pesos)

RPA-1

CAPG	CG	DESCRIPCIÓN	PRESUPUESTO DE EGRESOS					SUB EJERCICIO
			APROBADO	AMPLIACIONES - REDUCCIONES	MODIFICADO	DEVENGADO	PAGADO	
<b>1000</b>		<b>Servicios Personales.</b>	<b>583,227,843.42</b>	<b>88,199,690.06</b>	<b>671,427,533.48</b>	<b>279,144,610.31</b>	<b>274,493,168.55</b>	<b>392,282,923.17</b>
	1100	Remuneraciones al Personal de Carácter Permanente.	189,355,564.54	11,320,185.87	200,675,750.41	95,408,461.26	95,408,461.26	105,267,289.15
	1200	Remuneraciones al Personal de Carácter Transitorio.	1,608,918.26	456,944.11	2,065,862.37	352,218.30	348,095.97	1,713,644.07
	1300	Remuneraciones Adicionales y Especiales.	109,854,457.34	62,090,683.37	171,945,140.71	53,174,970.69	53,174,970.69	118,770,170.02
	1400	Seguridad Social.	70,904,662.50	-4,900,161.38	66,004,501.12	38,249,114.24	33,601,794.81	27,755,386.88
	1500	Otras Prestaciones Sociales y Económicas.	195,605,560.55	-1,872,272.93	193,733,287.62	82,302,909.53	82,302,909.53	111,430,378.09
	1700	Pago de Estimulos a Servidores Públicos.	15,898,680.23	21,104,311.02	37,002,991.25	9,656,936.29	9,656,936.29	27,346,054.96
<b>2000</b>		<b>Materiales y Suministros.</b>	<b>18,104,445.86</b>	<b>14,429,909.66</b>	<b>32,534,355.52</b>	<b>16,471,226.26</b>	<b>13,644,277.64</b>	<b>16,063,129.26</b>
	2100	Materiales de Administración, Emisión de Documentos y Artículos Oficiales.	6,084,935.62	3,818,325.44	9,903,261.06	5,193,793.38	3,630,318.06	4,709,467.68
	2200	Alimentos y Utensilios.	3,540,449.97	5,569,987.04	9,110,437.01	4,505,770.83	3,745,784.76	4,604,666.18
	2300	Materias Primas y Materiales de Producción y Comercialización	0.00	88.16	88.16	88.16	0.00	0.00
	2400	Materiales y Artículos de Construcción y de Reparación.	1,717,155.79	-463,672.66	1,253,483.13	371,990.23	239,387.44	881,492.90
	2500	Productos Químicos, Farmacéuticos y de Laboratorio.	514,651.88	37,454.85	552,106.73	265,743.35	92,657.29	286,363.38
	2600	Combustibles, Lubricantes y Aditivos.	3,358,547.15	6,429,735.74	9,788,282.89	5,386,044.93	5,353,599.91	4,402,237.96
	2700	Vestuario, Blancos, Prendas de Protección y Artículos Deportivos.	345,171.68	-52,636.29	292,535.39	68,640.32	64,540.88	223,895.07
	2900	Herramientas, Refacciones y Accesorios Menores.	2,543,533.77	-909,372.62	1,634,161.15	679,155.06	517,989.30	955,006.09
<b>3000</b>		<b>Servicios Generales.</b>	<b>99,130,698.50</b>	<b>78,317,007.10</b>	<b>177,447,705.60</b>	<b>94,481,374.66</b>	<b>91,335,417.38</b>	<b>82,966,330.94</b>
	3100	Servicios Básicos.	12,260,302.46	3,870,690.87	16,130,993.33	6,783,564.85	6,518,286.46	9,347,428.48
	3200	Servicios de Arrendamiento.	21,668,400.30	10,171,706.56	31,840,106.86	15,557,917.05	15,546,381.39	16,282,189.81
	3300	Servicios Profesionales, Científicos, Técnicos y Otros Servicios.	11,162,621.76	56,209,281.80	67,371,903.56	54,174,118.57	52,681,152.70	13,197,784.99
	3400	Servicios Financieros, Bancarios y Comerciales.	8,660,348.86	3,359,029.00	12,019,377.86	4,339,251.12	3,619,991.71	7,680,126.74
	3500	Servicios de Instalación, Reparación, Mantenimiento y Conservación.	7,335,561.02	1,404,028.17	8,739,589.19	1,939,711.04	1,709,353.72	6,799,878.15
	3600	Servicios de Comunicación Social y Publicidad.	181,902.81	-2,218.32	179,684.49	174,403.57	174,403.57	5,280.92
	3700	Servicios de Traslado y Viáticos.	4,025,452.98	241,357.04	4,266,810.02	1,375,145.51	1,375,145.51	2,891,664.51
	3800	Servicios Oficiales.	11,140,536.10	428,469.15	11,569,005.25	7,703,813.97	7,277,654.33	3,865,191.28
	3900	Otros Servicios Generales.	22,695,572.21	2,634,662.83	25,330,235.04	2,433,448.98	2,433,047.99	22,896,786.06

ESTADO ANALÍTICO DEL EJERCICIO DEL PRESUPUESTO DE EGRESOS CLASIFICACIÓN POR OBJETO DEL GASTO  
(CAPITULOS Y CONCEPTOS)  
DEL 1 DE ENERO AL 30 DE JUNIO DE 2017

(Pesos)


RPA-1

CAPG	CG	DESCRIPCIÓN	PRESUPUESTO DE EGRESOS					SUB EJERCICIO
			APROBADO	AMPLIACIONES - REDUCCIONES	MODIFICADO	DEVENGADO	PAGADO	
4000		<b>Transferencias, Asignaciones, Subsidios y Otras Ayudas.</b>	<b>8,845,552.22</b>	<b>855,709.69</b>	<b>9,701,261.91</b>	<b>3,007,292.12</b>	<b>3,002,897.33</b>	<b>6,693,969.79</b>
	4100	Transferencias Internas y Asignaciones al Sector Público.	1,874,315.44	176,039.20	2,050,354.64	1,499,177.34	1,499,177.34	551,177.30
	4300	Subsidios y Subvenciones.	0.00	544,670.49	544,670.49	539,101.31	539,101.31	5,569.18
	4400	Ayudas Sociales.	6,971,236.78	135,000.00	7,106,236.78	969,013.47	964,618.68	6,137,223.31
5000		<b>Bienes Muebles, Inmuebles e Intangibles.</b>	<b>0.00</b>	<b>1,679,037.95</b>	<b>1,679,037.95</b>	<b>1,456,319.02</b>	<b>1,421,913.42</b>	<b>222,718.93</b>
	5100	Mobiliario y Equipo de Administración.	0.00	1,324,613.47	1,324,613.47	1,302,813.40	1,302,813.40	21,800.07
	5200	Mobiliario y Equipo Educativo y Recreativo.	0.00	34,405.60	34,405.60	34,405.60	0.00	0.00
	5600	Maquinaria, Otros Equipos y Herramientas.	0.00	320,018.88	320,018.88	119,100.02	119,100.02	200,918.86
7000		<b>Inversiones Financieras y Otras Provisiones.</b>	<b>50,636,285.58</b>	<b>0.00</b>	<b>50,636,285.58</b>	<b>368,720.28</b>	<b>368,720.28</b>	<b>50,267,565.30</b>
	7500	Inversiones en Fideicomisos, Mandatos y Otros Análogos.	28,367,809.28	0.00	28,367,809.28	368,720.28	368,720.28	27,999,089.00
	7900	Provisiones para Contingencias y Otras Erogaciones Especiales.	22,268,476.30	0.00	22,268,476.30	0.00	0.00	22,268,476.30
9000		<b>Deuda Pública.</b>	<b>0.00</b>	<b>23,187,937.24</b>	<b>23,187,937.24</b>	<b>21,045,876.27</b>	<b>17,559,315.76</b>	<b>2,142,060.97</b>
	9900	Adeudos de Ejercicios Fiscales Anteriores (ADEFAS).	0.00	23,187,937.24	23,187,937.24	21,045,876.27	17,559,315.76	2,142,060.97
<b>TOTAL DEL GASTO:</b>			<b>759,944,825.58</b>	<b>206,669,291.70</b>	<b>966,614,117.28</b>	<b>415,975,418.92</b>	<b>401,825,710.36</b>	<b>550,638,698.36</b>






GOBIERNO DEL ESTADO DE CHIAPAS  
RAMO O DEPENDENCIA: Secretaría de Hacienda



ESTADO ANALÍTICO DEL EJERCICIO DEL PRESUPUESTO DE EGRESOS CLASIFICACIÓN ECONÓMICA POR TIPO  
DE GASTO  
DEL 1 DE ENERO AL 30 DE JUNIO DE 2017

(Pesos)

RPA-2

CONCEPTO	PRESUPUESTO DE EGRESOS					SUB EJERCICIO
	APROBADO	AMPLIACIONES - REDUCCIONES	MODIFICADO	DEVENGADO	PAGADO	
<b>GASTO CORRIENTE</b>	731,577,016.30	204,990,253.75	936,567,270.05	414,150,379.62	400,035,076.66	522,416,890.43
<b>GASTO DE CAPITAL</b>	28,367,809.28	1,679,037.95	30,046,847.23	1,825,039.30	1,790,633.70	28,221,807.93
<b>AMORTIZACIÓN DE LA DEUDA Y DISMINUCIÓN DE PASIVOS</b>	0.00	0.00	0.00	0.00	0.00	0.00
<b>PENSIONES Y JUBILACIONES</b>	0.00	0.00	0.00	0.00	0.00	0.00
<b>PARTICIPACIONES</b>	0.00	0.00	0.00	0.00	0.00	0.00
<b>TOTAL DEL GASTO:</b>	<b>759,944,825.58</b>	<b>206,669,291.70</b>	<b>966,614,117.28</b>	<b>415,975,418.92</b>	<b>401,825,710.36</b>	<b>550,638,698.36</b>



GOBIERNO CONSTITUCIONAL DEL ESTADO DE CHIAPAS  
RAMO O DEPENDENCIA: Secretaría de Hacienda  
ESTADO ANALÍTICO DEL EJERCICIO DEL PRESUPUESTO DE EGRESOS EN CLASIFICACIÓN  
ADMINISTRATIVA/ORGANISMO  
DEL 1 DE ENERO AL 30 DE JUNIO DE 2017



(Pesos)

RPA-3

CONCEPTO	PRESUPUESTO DE EGRESOS					SUBEJERCICIO
	APROBADO	AMPLIACIONES - REDUCCIONES	MODIFICADO	DEVENGADO	PAGADO	
<b>TOTAL</b>	759,944,825.58	206,669,291.70	966,614,117.28	415,975,418.92	401,825,710.36	550,638,698.36
<b>PODER EJECUTIVO</b>	759,944,825.58	206,669,291.70	966,614,117.28	415,975,418.92	401,825,710.36	550,638,698.36
Secretaría de Hacienda	759,944,825.58	206,669,291.70	966,614,117.28	415,975,418.92	401,825,710.36	550,638,698.36

4



GOBIERNO CONSTITUCIONAL DEL ESTADO DE CHIAPAS  
RAMO O DEPENDENCIA: Secretaría de Hacienda  
ESTADO ANALÍTICO DEL EJERCICIO DEL PRESUPUESTO DE EGRESOS EN CLASIFICACIÓN  
ADMINISTRATIVA/PODERES  
DEL 1 DE ENERO AL 30 DE JUNIO DE 2017



(Pesos)

RPA-4

CONCEPTO	PRESUPUESTO DE EGRESOS					SUBEJERCICIO
	APROBADO	AMPLIACIONES - REDUCCIONES	MODIFICADO	DEVENGADO	PAGADO	
<b>TOTAL</b>	<b>759,944,825.58</b>	<b>206,669,291.70</b>	<b>966,614,117.28</b>	<b>415,975,418.92</b>	<b>401,825,710.36</b>	<b>550,638,698.36</b>
<b>PODER EJECUTIVO</b>	<b>759,944,825.58</b>	<b>206,669,291.70</b>	<b>966,614,117.28</b>	<b>415,975,418.92</b>	<b>401,825,710.36</b>	<b>550,638,698.36</b>
Secretaría de Hacienda	759,944,825.58	206,669,291.70	966,614,117.28	415,975,418.92	401,825,710.36	550,638,698.36
<b>PODER LEGISLATIVO</b>	<b>0.00</b>	<b>0.00</b>	<b>0.00</b>	<b>0.00</b>	<b>0.00</b>	<b>0.00</b>
	0.00	0.00	0.00	0.00	0.00	0.00
<b>PODER JUDICIAL</b>	<b>0.00</b>	<b>0.00</b>	<b>0.00</b>	<b>0.00</b>	<b>0.00</b>	<b>0.00</b>
	0.00	0.00	0.00	0.00	0.00	0.00
<b>ORGANOS AUTONOMOS</b>	<b>0.00</b>	<b>0.00</b>	<b>0.00</b>	<b>0.00</b>	<b>0.00</b>	<b>0.00</b>
	0.00	0.00	0.00	0.00	0.00	0.00





GOBIERNO CONSTITUCIONAL DEL ESTADO DE CHIAPAS

RAMO O DEPENDENCIA: Secretaría de Hacienda

ESTADO ANALÍTICO DEL EJERCICIO DEL PRESUPUESTO DE EGRESOS EN CLASIFICACIÓN ADMINISTRATIVA/ENTIDADES DEL 1 DE ENERO AL 30 DE JUNIO DE 2017



(Pesos)

RPA-5

CONCEPTO	PRESUPUESTO DE EGRESOS					SUB EJERCICIO
	APROBADO	AMPLIACIONES - REDUCCIONES	MODIFICADO	DEVENGADO	PAGADO	
ENTIDADES PARAESTATALES Y FIDEICOMISOS NO EMPRESARIALES Y NO FINANCIEROS	NO APLICA					
INSTITUCIONES PÚBLICAS DE SEGURIDAD SOCIAL	NO APLICA					
ENTIDADES PARAESTATALES EMPRESARIALES NO FINANCIERAS CON PARTICIPACION ESTATAL MAYORITARIA	NO APLICA					

Handwritten mark

Handwritten signature





GOBIERNO DEL ESTADO DE CHIAPAS  
RAMO O DEPENDENCIA: Secretaría de Hacienda



ESTADO ANALÍTICO DEL EJERCICIO DEL PRESUPUESTO DE EGRESOS CLASIFICACIÓN FUNCIONAL (FINALIDAD  
Y FUNCIÓN)  
DEL 1 DE ENERO AL 30 DE JUNIO DE 2017


(Pesos)

RPA-6

FI	FU	CONCEPTO	EGRESOS					SUBEJERCICIO
			APROBADO	AMPLIACIONES - REDUCCIONES	MODIFICADO	DEVENGADO	PAGADO	
1		<b>Gobierno</b>	<b>759,944,825.58</b>	<b>183,481,354.46</b>	<b>943,426,180.04</b>	<b>394,929,542.65</b>	<b>384,266,394.60</b>	<b>548,496,637.39</b>
	1.5	Asuntos financieros y hacendarios	759,944,825.58	183,481,354.46	943,426,180.04	394,929,542.65	384,266,394.60	548,496,637.39
4		<b>Otras no Clasificadas en Funciones Anteriores</b>	<b>0.00</b>	<b>23,187,937.24</b>	<b>23,187,937.24</b>	<b>21,045,876.27</b>	<b>17,559,315.76</b>	<b>2,142,060.97</b>
	4.4	ADEFAS	0.00	23,187,937.24	23,187,937.24	21,045,876.27	17,559,315.76	2,142,060.97
<b>TOTAL DEL GASTO:</b>			<b>759,944,825.58</b>	<b>206,669,291.70</b>	<b>966,614,117.28</b>	<b>415,975,418.92</b>	<b>401,825,710.36</b>	<b>550,638,698.36</b>



GOBIERNO DEL ESTADO DE CHIAPAS  
RAMO O DEPENDENCIA: Secretaría de Hacienda  
GASTO POR CATEGORÍA PROGRAMÁTICA  
DEL 1 DE ENERO AL 30 DE JUNIO DE 2017  
(Pesos)



RPA-7

CONCEPTO	PRESUPUESTO DE EGRESOS					SUBEJERCICIO
	APROBADO	AMPLIACIONES - REDUCCIONES	MODIFICADO	DEVENGADO	PAGADO	
<b>Programas</b>	<b>759,944,825.58</b>	<b>183,481,354.46</b>	<b>943,426,180.04</b>	<b>394,929,542.65</b>	<b>384,266,394.60</b>	<b>548,496,637.39</b>
<b>Subsidios: Sector Social y Privado o Entidades Federativas y Municipios</b>	<b>0.00</b>	<b>0.00</b>	<b>0.00</b>	<b>0.00</b>	<b>0.00</b>	<b>0.00</b>
Otros Subsidios	0.00	0.00	0.00	0.00	0.00	0.00
Sujetos a Reglas de Operación	0.00	0.00	0.00	0.00	0.00	0.00
<b>Desempeño de las Funciones</b>	<b>11,769,360.88</b>	<b>3,335,930.24</b>	<b>15,105,291.12</b>	<b>6,150,458.90</b>	<b>6,146,453.17</b>	<b>8,954,832.22</b>
Específicos	0.00	0.00	0.00	0.00	0.00	0.00
Funciones de las Fuerzas Armadas (Únicamente Gobierno Federal)	0.00	0.00	0.00	0.00	0.00	0.00
Planeación, seguimiento y evaluación de políticas públicas	11,769,360.88	3,335,930.24	15,105,291.12	6,150,458.90	6,146,453.17	8,954,832.22
Prestación de Servicios Públicos	0.00	0.00	0.00	0.00	0.00	0.00
Promoción y fomento	0.00	0.00	0.00	0.00	0.00	0.00
Provisión de Bienes Públicos	0.00	0.00	0.00	0.00	0.00	0.00
Proyectos de inversión	0.00	0.00	0.00	0.00	0.00	0.00
Regulación y supervisión	0.00	0.00	0.00	0.00	0.00	0.00
<b>Administrativos y de Apoyo</b>	<b>748,175,464.70</b>	<b>180,145,424.22</b>	<b>928,320,888.92</b>	<b>388,779,083.75</b>	<b>378,119,941.43</b>	<b>539,541,805.17</b>
Apoyo a la función pública y al mejoramiento de la gestión	23,132,913.72	4,327,646.82	27,460,560.54	6,715,652.99	6,715,619.61	20,744,907.55
Apoyo al proceso presupuestario y para mejorar la eficiencia institucional	725,042,550.98	175,817,777.40	900,860,328.38	382,063,430.76	371,404,321.82	518,796,897.62
Operaciones ajenas	0.00	0.00	0.00	0.00	0.00	0.00
<b>Compromisos</b>	<b>0.00</b>	<b>0.00</b>	<b>0.00</b>	<b>0.00</b>	<b>0.00</b>	<b>0.00</b>
Desastres Naturales	0.00	0.00	0.00	0.00	0.00	0.00
Obligaciones de cumplimiento de resolución jurisdiccional	0.00	0.00	0.00	0.00	0.00	0.00
<b>Obligaciones</b>	<b>0.00</b>	<b>0.00</b>	<b>0.00</b>	<b>0.00</b>	<b>0.00</b>	<b>0.00</b>
Aportaciones a fondos de estabilización	0.00	0.00	0.00	0.00	0.00	0.00
Aportaciones a fondos de inversión y reestructura de pensiones	0.00	0.00	0.00	0.00	0.00	0.00
Aportaciones a la seguridad social	0.00	0.00	0.00	0.00	0.00	0.00
Pensiones y jubilaciones	0.00	0.00	0.00	0.00	0.00	0.00
<b>Programas de Gasto Federalizado (Gobierno Federal)</b>	<b>0.00</b>	<b>0.00</b>	<b>0.00</b>	<b>0.00</b>	<b>0.00</b>	<b>0.00</b>
Gasto Federalizado	0.00	0.00	0.00	0.00	0.00	0.00
<b>Participaciones a entidades federativas y municipios</b>	<b>0.00</b>	<b>0.00</b>	<b>0.00</b>	<b>0.00</b>	<b>0.00</b>	<b>0.00</b>
<b>Costo financiero, deuda o apoyos a deudores y ahorradores de la banca</b>	<b>0.00</b>	<b>0.00</b>	<b>0.00</b>	<b>0.00</b>	<b>0.00</b>	<b>0.00</b>
<b>Adeudos de ejercicios fiscales anteriores</b>	<b>0.00</b>	<b>23,187,937.24</b>	<b>23,187,937.24</b>	<b>21,045,876.27</b>	<b>17,559,315.76</b>	<b>2,142,060.97</b>
	0.00	23,187,937.24	23,187,937.24	21,045,876.27	17,559,315.76	2,142,060.97
<b>TOTAL DEL GASTO:</b>	<b>759,944,825.58</b>	<b>206,669,291.70</b>	<b>966,614,117.28</b>	<b>415,975,418.92</b>	<b>401,825,710.36</b>	<b>550,638,698.36</b>

ESTADO ANALÍTICO DEL EJERCICIO DEL PRESUPUESTO DE EGRESOS CLASIFICACIÓN POR UNIDAD  
RESPONSABLE

DEL 1 DE ENERO AL 30 DE JUNIO DE 2017

(Pesos)

RPA-8

UR	CONCEPTO	EGRESOS					SUB EJERCICIO
		APROBADO	AMPLIACIONES - REDUCCIONES	MODIFICADO	DEVENGADO	PAGADO	
01	Coordinación de Programas Especiales y Evaluación Operativa	5,255,987.90	1,376,324.98	6,632,312.88	2,432,735.04	2,343,940.52	4,199,577.84
02	Coordinación Técnica	5,071,332.28	17,932,379.35	23,003,711.63	12,075,836.38	12,075,833.82	10,927,875.25
03	Dirección de Administración de Personal	229,021,200.28	388,694.53	229,409,894.81	82,273,158.38	82,273,143.57	147,136,736.43
05	Dirección de Auditoría Fiscal	14,340,304.10	4,249,853.16	18,590,157.26	7,969,065.55	7,957,751.33	10,621,091.71
07	Dirección de Cobranza	5,566,718.10	1,013,717.08	6,580,435.18	2,960,395.46	2,960,263.02	3,620,039.72
08	Dirección de Contabilidad Gubernamental	11,796,573.34	3,436,295.04	15,232,868.38	6,444,544.89	6,444,526.30	8,788,323.49
09	Dirección de Control Financiero	10,192,762.23	2,896,715.70	13,089,477.93	5,447,047.57	5,447,021.27	7,642,430.36
10	Dirección de Coordinación Municipal y Financiamiento Público	5,654,580.75	1,703,164.24	7,357,744.99	3,135,549.91	3,135,525.06	4,222,195.08
11	Dirección de Estructuras Orgánicas	7,008,473.48	2,255,645.31	9,264,118.79	4,408,728.14	4,408,728.14	4,855,390.65
12	Dirección de Fideicomisos Estatales	1,651,664.60	480,768.18	2,132,432.78	884,110.54	884,024.66	1,248,322.24
13	Dirección de Ingresos	21,085,696.91	24,090,695.14	45,176,392.05	28,708,252.83	28,708,224.64	16,468,139.22
14	Dirección de Obligaciones Fiscales y Retenciones	33,990,004.46	3,049,148.16	37,039,152.62	26,423,930.24	21,776,589.95	10,615,222.38
15	Dirección de Organismos y Empresas Públicas	2,048,753.56	667,768.72	2,716,522.28	1,166,598.57	1,166,595.21	1,549,923.71
16	Dirección de Pagos	5,908,815.28	1,529,049.78	7,437,865.06	2,921,486.53	2,921,463.44	4,516,378.53
17	Dirección de Política del Gasto	4,819,028.47	1,201,316.64	6,020,345.11	2,500,088.04	2,471,081.25	3,520,257.07
18	Dirección de Presupuesto del Gasto Institucional	11,191,991.87	3,340,938.14	14,532,930.01	5,981,762.65	5,981,738.74	8,551,167.36
20	Coordinación General de Recursos Humanos	71,852,063.97	17,441,541.94	89,293,605.91	42,486,715.61	42,486,658.82	46,806,890.30
22	Oficina del C. Secretario	4,712,700.46	1,734,030.03	6,446,730.49	3,228,716.19	3,227,643.83	3,218,014.30
23	Procuraduría Fiscal	23,132,913.72	11,283,539.96	34,416,453.68	13,660,104.19	13,660,070.81	20,756,349.49
25	Subsecretaría de Entidades Paraestatales	1,027,410.39	454,974.99	1,482,385.38	673,048.11	673,036.22	809,337.27
26	Subsecretaría de Ingresos	123,472,413.50	46,010,076.75	169,482,490.25	71,042,119.24	65,759,942.98	98,440,371.01
28	Tesorería Única	2,228,965.78	393,980.80	2,622,946.58	1,073,968.49	1,072,272.75	1,548,978.09
29	Unidad de Apoyo Administrativo	82,040,635.54	40,665,176.14	122,705,811.68	59,510,685.41	55,463,609.74	63,195,126.27
30	Unidad de Informática	13,910,790.76	4,550,717.24	18,461,508.00	8,207,393.38	8,170,904.73	10,254,114.62
31	Unidad de Planeación	4,507,815.82	1,440,620.99	5,948,436.81	2,485,854.59	2,485,841.16	3,462,582.22
32	Dirección General de Presupuesto y Cuenta Pública	953,537.75	508,774.59	1,462,312.34	744,508.84	744,501.27	717,803.50
36	Coordinación de Unidades Administrativas	3,632,388.12	1,039,087.19	4,671,475.31	1,875,833.60	1,875,828.59	2,795,641.71






GOBIERNO DEL  
ESTADO DE CHIAPAS

GOBIERNO DEL ESTADO DE CHIAPAS  
RAMO O DEPENDENCIA: Secretaría de Hacienda



ESTADO ANALÍTICO DEL EJERCICIO DEL PRESUPUESTO DE EGRESOS CLASIFICACIÓN POR UNIDAD  
RESPONSABLE

DEL 1 DE ENERO AL 30 DE JUNIO DE 2017

(Pesos)

RPA-8

UR	CONCEPTO	EGRESOS					SUBEJERCICIO
		APROBADO	AMPLIACIONES - REDUCCIONES	MODIFICADO	DEVENGADO	PAGADO	
37	Subsecretaría de Egresos	2,966,249.70	600,573.92	3,566,823.62	1,564,471.39	1,564,301.89	2,002,352.23
38	Dirección de Presupuesto del Gasto de Inversión	33,411,008.37	1,450,733.55	34,861,741.92	2,955,087.56	2,955,072.60	31,906,654.36
44	Dirección de Inteligencia Tributaria	3,243,239.52	801,927.73	4,045,167.25	1,533,539.33	1,533,524.37	2,511,627.92
45	Dirección General de Inversiones	1,227,848.93	224,849.90	1,452,698.83	463,219.73	463,206.30	989,479.10
46	Unidad de Vinculación de Atención a Auditorías	1,814,401.00	487,785.46	2,302,186.46	914,770.87	914,757.44	1,387,415.59
47	Unidad de Transparencia	665,042.69	98,177.16	763,219.85	265,907.32	265,893.89	497,312.53
48	Dirección de Gestión y Evaluación de Proyectos	2,311,099.77	969,173.78	3,280,273.55	1,530,851.37	1,526,885.98	1,749,422.18
49	Dirección de Programación del Gasto de Inversión	3,893,762.52	1,140,213.01	5,033,975.53	2,186,292.29	2,186,278.86	2,847,683.24
50	Dirección de Programas Concertados	4,336,649.66	1,266,521.55	5,603,171.21	2,234,923.51	2,234,910.03	3,368,247.70
51	Dirección de Evaluación y Formación	0.00	4,494,340.87	4,494,340.87	1,604,117.18	1,604,117.18	2,890,223.69
<b>TOTAL DEL GASTO:</b>		<b>759,944,825.58</b>	<b>206,669,291.70</b>	<b>966,614,117.28</b>	<b>415,975,418.92</b>	<b>401,825,710.36</b>	<b>550,638,698.36</b>



GOBIERNO DEL ESTADO DE CHIAPAS  
RAMO O DEPENDENCIA: Secretaría de Hacienda



ESTADO ANALÍTICO DEL EJERCICIO DEL PRESUPUESTO DE EGRESOS CLASIFICACIÓN POR DISTRIBUCIÓN  
GEOGRÁFICA  
DEL 1 DE ENERO AL 30 DE JUNIO DE 2017

(Pesos)

RPA-9

CLAVE	No.	CONCEPTO	PRESUPUESTO DE EGRESOS					SUB EJERCICIO
			APROBADO	AMPLIACIONES - REDUCCIONES	MODIFICADO	DEVENGADO	PAGADO	
000	000	Cobertura Estatal	759,944,825.58	206,669,291.70	966,614,117.28	415,975,418.92	401,825,710.36	550,638,698.36
<b>TOTAL DEL GASTO:</b>			<b>759,944,825.58</b>	<b>206,669,291.70</b>	<b>966,614,117.28</b>	<b>415,975,418.92</b>	<b>401,825,710.36</b>	<b>550,638,698.36</b>

*Handwritten mark*

*Handwritten signature*




GOBIERNO DEL  
ESTADO DE CHIAPAS

## CUENTA PÚBLICA 2017

Información Presupuestal 2o Trimestre  
Información de la Ley de Disciplina Financiera(LDF)

SECRETARÍA  
DE HACIENDA



Estado Analítico del Ejercicio del Presupuesto de Egreso Detallado -LDF Clasificación por Objeto del Gasto (Capítulo y Concepto).

Estado Analítico del Ejercicio del Presupuesto de Egresos Detallado -LDF Clasificación Administrativa.

Estado Analítico del Ejercicio del Presupuesto de Egresos Detallado -LDF Clasificación Funcional (Finalidad Y función)

Estado Analítico del Ejercicio del Presupuesto de Egresos Detallado -LDF Clasificación de Servicios Personales por Categoría.





**NOMBRE DEL ENTE PUBLICO : Secretaria de Hacienda**  
**Estado Analítico del Ejercicio del Presupuesto de Egresos Detallado – LDF 6a.**  
**Clasificación por Objeto del Gasto (Capítulo y Concepto)**

**Del 1 de Enero al 30 de junio de 2017**

(PESOS)

Concepto	Egresos					Subejercicio
	Aprobado	Ampliaciones / Reducciones	Modificado	Devengado	Pagado	
I. Gasto No Etiquetado	731,945,736.58	206,669,291.70	938,615,028.28	415,975,418.92	401,825,710.36	522,639,609.36
A. Servicios Personales	583,227,843.42	88,199,690.06	671,427,533.48	279,144,610.31	274,493,168.55	392,282,923.17
a1) Remuneraciones al Personal de Carácter Permanente.	189,355,564.54	11,320,185.87	200,675,750.41	95,408,461.26	95,408,461.26	105,267,289.15
a2) Remuneraciones al Personal de Carácter Transitorio.	1,608,918.26	456,944.11	2,065,862.37	352,218.30	348,095.97	1,713,644.07
a3) Remuneraciones Adicionales y Especiales.	109,854,457.34	62,090,683.37	171,945,140.71	53,174,970.69	53,174,970.69	118,770,170.02
a4) Seguridad Social.	70,904,662.50	-4,900,161.38	66,004,501.12	38,249,114.24	33,601,794.81	27,755,386.88
a5) Otras Prestaciones Sociales y Económicas.	195,605,560.55	-1,872,272.93	193,733,287.62	82,302,909.53	82,302,909.53	111,430,378.09
a6) Previsiones.	0.00	0.00	0.00	0.00	0.00	0.00
a7) Pago de Estímulos a Servidores Públicos.	15,898,680.23	21,104,311.02	37,002,991.25	9,656,936.29	9,656,936.29	27,346,054.96
B. Materiales y Suministros	18,104,445.86	14,429,909.66	32,534,355.52	16,471,228.26	13,644,277.64	16,063,129.26
b1) Materiales de Administración, Emisión de Documentos y Artículos Oficiales.	6,084,935.62	3,818,325.44	9,903,261.06	5,193,793.38	3,630,318.06	4,709,467.68
b2) Alimentos y Utensilios.	3,540,449.97	5,569,987.04	9,110,437.01	4,505,770.83	3,745,784.76	4,604,666.18
b3) Materias Primas y Materiales de Producción y Comercialización	0.00	88.16	88.16	88.16	0.00	0.00
b4) Materiales y Artículos de Construcción y de Reparación.	1,717,155.79	-463,672.66	1,253,483.13	371,990.23	239,387.44	881,492.90
b5) Productos Químicos, Farmacéuticos y de Laboratorio.	514,651.88	37,454.85	552,106.73	265,743.35	92,657.29	286,363.38
b6) Combustibles, Lubricantes y Aditivos.	3,358,547.15	6,429,735.74	9,788,282.89	5,386,044.93	5,353,599.91	4,402,237.96
b7) Vestuario, Blancos, Prendas de Protección y Artículos Deportivos.	345,171.68	-52,636.29	292,535.39	68,640.32	64,540.88	223,995.07
b8) Materiales y Suministros para Seguridad.	0.00	0.00	0.00	0.00	0.00	0.00
b9) Herramientas, Refacciones y Accesorios Menores.	2,543,533.77	-909,372.62	1,634,161.15	679,155.06	517,989.30	955,006.09
C. Servicios Generales.	99,130,698.50	78,317,007.10	177,447,705.60	94,481,374.66	91,335,417.38	82,966,330.94
c1) Servicios Básicos.	12,260,302.46	3,870,690.87	16,130,993.33	6,783,564.85	6,518,286.46	9,347,428.48
c2) Servicios de Arrendamiento.	21,668,400.30	10,171,706.56	31,840,106.86	15,557,917.05	15,546,381.39	16,282,189.81
c3) Servicios Profesionales, Científicos, Técnicos y Otros Servicios.	11,162,621.76	56,209,281.80	67,371,903.56	54,174,118.57	52,681,152.70	13,197,784.99
c4) Servicios Financieros, Bancarios y Comerciales.	8,660,348.86	3,359,029.00	12,019,377.86	4,339,251.12	3,619,991.71	7,680,126.74
c5) Servicios de Instalación, Reparación, Mantenimiento y Conservación.	7,335,561.02	1,404,028.17	8,739,589.19	1,939,711.04	1,709,353.72	6,799,878.15
c6) Servicios de Comunicación Social y Publicidad.	181,802.81	-2,218.32	179,684.49	174,403.57	174,403.57	5,280.92
c7) Servicios de Traslado y Viáticos.	4,025,452.98	241,357.04	4,266,810.02	1,375,145.51	1,375,145.51	2,891,664.51
c8) Servicios Oficiales.	11,140,536.10	428,469.15	11,569,005.25	7,703,813.97	7,277,654.33	3,865,191.28
c9) Otros Servicios Generales.	22,695,572.21	2,634,662.83	25,330,235.04	2,433,448.98	2,433,047.99	22,896,786.06
D. Transferencias, Asignaciones, Subsidios y Otras Ayudas.	8,845,552.22	855,709.69	9,701,261.91	3,007,292.12	3,002,897.33	6,693,969.79
d1) Transferencias Internas y Asignaciones al Sector Público.	1,874,315.44	176,039.20	2,050,354.64	1,499,177.34	1,499,177.34	551,177.30
d2) Transferencias al Resto del Sector Público.	0.00	0.00	0.00	0.00	0.00	0.00
d3) Subsidios y Subvenciones.	0.00	544,670.49	544,670.49	539,101.31	539,101.31	5,569.18
d4) Ayudas Sociales.	6,971,236.78	135,000.00	7,106,236.78	969,013.47	964,618.68	6,137,223.31
d5) Pensiones y Jubilaciones.	0.00	0.00	0.00	0.00	0.00	0.00
d6) Transferencias a Fideicomisos, Mandatos y Otros Análogos.	0.00	0.00	0.00	0.00	0.00	0.00
d7) Transferencias a la Seguridad Social	0.00	0.00	0.00	0.00	0.00	0.00
d8) Donativos	0.00	0.00	0.00	0.00	0.00	0.00
d9) Transferencias al Exterior.	0.00	0.00	0.00	0.00	0.00	0.00
E. Bienes Muebles, Inmuebles e Intangibles.	0.00	1,679,037.95	1,679,037.95	1,456,319.02	1,421,913.42	222,718.93
e1) Mobiliario y Equipo de Administración.	0.00	1,324,613.47	1,324,613.47	1,302,813.40	1,302,813.40	21,800.07
e2) Mobiliario y Equipo Educativo y Recreativo.	0.00	34,405.60	34,405.60	34,405.60	0.00	0.00
e3) Equipo e Instrumental Médico y de Laboratorio.	0.00	0.00	0.00	0.00	0.00	0.00
e4) Vehículos y Equipo de Transporte.	0.00	0.00	0.00	0.00	0.00	0.00
e5) Equipo de Defensa y Seguridad.	0.00	0.00	0.00	0.00	0.00	0.00
e6) Maquinaria, Otros Equipos y Herramientas.	0.00	320,018.88	320,018.88	119,100.02	119,100.02	200,918.86
e7) Activos Biológicos.	0.00	0.00	0.00	0.00	0.00	0.00
e8) Bienes Inmuebles.	0.00	0.00	0.00	0.00	0.00	0.00
e9) Activos Intangibles.	0.00	0.00	0.00	0.00	0.00	0.00
F. Inversión Pública.	0.00	0.00	0.00	0.00	0.00	0.00
f1) Obra Pública en Bienes de Dominio Público.	0.00	0.00	0.00	0.00	0.00	0.00
f2) Obra Pública en Bienes Propios.	0.00	0.00	0.00	0.00	0.00	0.00
f3) Proyectos Productivos y Acciones de Fomento	0.00	0.00	0.00	0.00	0.00	0.00
G. Inversiones Financieras y Otras Provisiones.	22,637,196.58	0.00	22,637,196.58	368,720.28	368,720.28	22,268,476.30
g1) Inversiones para el Fomento de Actividades Productivas	0.00	0.00	0.00	0.00	0.00	0.00
g2) Acciones y Participaciones de Capital	0.00	0.00	0.00	0.00	0.00	0.00
g3) Compra de Títulos y Valores	0.00	0.00	0.00	0.00	0.00	0.00
g4) Concesión de Préstamos.	0.00	0.00	0.00	0.00	0.00	0.00
g5) Inversiones en Fideicomisos, Mandatos y Otros Análogos.	368,720.28	0.00	368,720.28	368,720.28	368,720.28	0.00
Fideicomiso de Desastres Naturales (informativo)						
g6) Otras Inversiones Financieras	0.00	0.00	0.00	0.00	0.00	0.00
g7) Provisiones para Contingencias y Otras Erogaciones Especiales.	22,268,476.30	0.00	22,268,476.30	0.00	0.00	22,268,476.30
H. Participaciones y Aportaciones.	0.00	0.00	0.00	0.00	0.00	0.00
h1) Participaciones.	0.00	0.00	0.00	0.00	0.00	0.00
h2) Aportaciones.	0.00	0.00	0.00	0.00	0.00	0.00
h3) Convenios.	0.00	0.00	0.00	0.00	0.00	0.00
I. Deuda Pública	0.00	23,187,937.24	23,187,937.24	21,045,876.27	17,559,315.76	2,142,060.97
i1) Amortización de la Deuda Pública.	0.00	0.00	0.00	0.00	0.00	0.00
i2) Intereses de la Deuda Pública.	0.00	0.00	0.00	0.00	0.00	0.00
i3) Comisiones de la Deuda Pública.	0.00	0.00	0.00	0.00	0.00	0.00
i4) Gastos de la Deuda Pública.	0.00	0.00	0.00	0.00	0.00	0.00
i5) Costo por Coberturas.	0.00	0.00	0.00	0.00	0.00	0.00
i6) Apoyos Financieros.	0.00	0.00	0.00	0.00	0.00	0.00
i7) Adeudos de Ejercicios Fiscales Anteriores (ADEFAS)	0.00	23,187,937.24	23,187,937.24	21,045,876.27	17,559,315.76	2,142,060.97
II Gasto Etiquetado	27,999,089.00	0.00	27,999,089.00	0.00	0.00	27,999,089.00
A. Servicios Personales.	0.00	0.00	0.00	0.00	0.00	0.00
a1) Remuneraciones al Personal de Carácter Permanente.	0.00	0.00	0.00	0.00	0.00	0.00
a2) Remuneraciones al Personal de Carácter Transitorio.	0.00	0.00	0.00	0.00	0.00	0.00
a3) Remuneraciones Adicionales y Especiales.	0.00	0.00	0.00	0.00	0.00	0.00
a4) Seguridad Social.	0.00	0.00	0.00	0.00	0.00	0.00
a5) Otras Prestaciones Sociales y Económicas.	0.00	0.00	0.00	0.00	0.00	0.00
a6) Previsiones.	0.00	0.00	0.00	0.00	0.00	0.00
a7) Pago de Estímulos a Servidores Públicos.	0.00	0.00	0.00	0.00	0.00	0.00
B. Materiales y Suministros.	0.00	0.00	0.00	0.00	0.00	0.00
b1) Materiales de Administración, Emisión de Documentos y Artículos Oficiales.	0.00	0.00	0.00	0.00	0.00	0.00
b2) Alimentos y Utensilios.	0.00	0.00	0.00	0.00	0.00	0.00
b3) Materias Primas y Materiales de Producción y Comercialización	0.00	0.00	0.00	0.00	0.00	0.00
b4) Materiales y Artículos de Construcción y de Reparación.	0.00	0.00	0.00	0.00	0.00	0.00

*Handwritten mark*

Lic. María Teresa Camacho Paniagua  
 Jefe de la Unidad de Apoyo Administrativo

*Handwritten signature*

**NOMBRE DEL ENTE PÚBLICO : Secretaría de Hacienda**  
**Estado Analítico del Ejercicio del Presupuesto de Egresos Detallado – LDF 6a.**  
**Clasificación por Objeto del Gasto (Capítulo y Concepto)**

**Del 1 de Enero al 30 de junio de 2017**

(PESOS)

Concepto	Egresos					Subejercicio
	Aprobado	Ampliaciones / Reducciones	Modificado	Devengado	Pagado	
b5) Productos Químicos, Farmacéuticos y de Laboratorio.	0.00	0.00	0.00	0.00	0.00	0.00
b6) Combustibles, Lubricantes y Aditivos	0.00	0.00	0.00	0.00	0.00	0.00
b7) Vestuario, Blancos, Prendas de Protección y Artículos Deportivos.	0.00	0.00	0.00	0.00	0.00	0.00
b8) Materiales y Suministros para Seguridad	0.00	0.00	0.00	0.00	0.00	0.00
b9) Herramientas, Refacciones y Accesorios Menores.	0.00	0.00	0.00	0.00	0.00	0.00
C Servicios Generales.	0.00	0.00	0.00	0.00	0.00	0.00
c1) Servicios Básicos.	0.00	0.00	0.00	0.00	0.00	0.00
c2) Servicios de Arrendamiento.	0.00	0.00	0.00	0.00	0.00	0.00
c3) Servicios Profesionales, Científicos, Técnicos y Otros Servicios.	0.00	0.00	0.00	0.00	0.00	0.00
c4) Servicios Financieros, Bancarios y Comerciales.	0.00	0.00	0.00	0.00	0.00	0.00
c5) Servicios de Instalación, Reparación, Mantenimiento y Conservación.	0.00	0.00	0.00	0.00	0.00	0.00
c6) Servicios de Comunicación Social y Publicidad.	0.00	0.00	0.00	0.00	0.00	0.00
c7) Servicios de Traslado y Viáticos.	0.00	0.00	0.00	0.00	0.00	0.00
c8) Servicios Oficiales.	0.00	0.00	0.00	0.00	0.00	0.00
c9) Otros Servicios Generales.	0.00	0.00	0.00	0.00	0.00	0.00
D Transferencias, Asignaciones, Subsidios y Otras Ayudas.	0.00	0.00	0.00	0.00	0.00	0.00
d1) Transferencias Internas y Asignaciones al Sector Público.	0.00	0.00	0.00	0.00	0.00	0.00
d2) Transferencias al Resto del Sector Público.	0.00	0.00	0.00	0.00	0.00	0.00
d3) Subsidios y Subvenciones.	0.00	0.00	0.00	0.00	0.00	0.00
d4) Ayudas Sociales.	0.00	0.00	0.00	0.00	0.00	0.00
d5) Pensiones y Jubilaciones.	0.00	0.00	0.00	0.00	0.00	0.00
d6) Transferencias a Fideicomisos, Mandatos y Otros Análogos.	0.00	0.00	0.00	0.00	0.00	0.00
d7) Transferencias a la Seguridad Social	0.00	0.00	0.00	0.00	0.00	0.00
d8) Donativos	0.00	0.00	0.00	0.00	0.00	0.00
d9) Transferencias al Exterior.	0.00	0.00	0.00	0.00	0.00	0.00
E Bienes Muebles, Inmuebles e Intangibles.	0.00	0.00	0.00	0.00	0.00	0.00
e1) Mobiliario y Equipo de Administración.	0.00	0.00	0.00	0.00	0.00	0.00
e2) Mobiliario y Equipo Educativo y Recreativo.	0.00	0.00	0.00	0.00	0.00	0.00
e3) Equipo e Instrumental Médico y de Laboratorio.	0.00	0.00	0.00	0.00	0.00	0.00
e4) Vehículos y Equipo de Transporte.	0.00	0.00	0.00	0.00	0.00	0.00
e5) Equipo de Defensa y Seguridad.	0.00	0.00	0.00	0.00	0.00	0.00
e6) Maquinaria, Otros Equipos y Herramientas.	0.00	0.00	0.00	0.00	0.00	0.00
e7) Activos Biológicos.	0.00	0.00	0.00	0.00	0.00	0.00
e8) Bienes Inmuebles.	0.00	0.00	0.00	0.00	0.00	0.00
e9) Activos Intangibles.	0.00	0.00	0.00	0.00	0.00	0.00
F Inversión Pública	0.00	0.00	0.00	0.00	0.00	0.00
f1) Obra Pública en Bienes de Dominio Público.	0.00	0.00	0.00	0.00	0.00	0.00
f2) Obra Pública en Bienes Propios.	0.00	0.00	0.00	0.00	0.00	0.00
f3) Proyectos Productivos y Acciones de Fomento	0.00	0.00	0.00	0.00	0.00	0.00
G Inversiones Financieras y Otras Provisiones.	27,999,089.00	0.00	27,999,089.00	0.00	0.00	27,999,089.00
g1) Inversiones para el Fomento de Actividades Productivas	0.00	0.00	0.00	0.00	0.00	0.00
g2) Acciones y Participaciones de Capital	0.00	0.00	0.00	0.00	0.00	0.00
g3) Compra de Títulos y Valores	0.00	0.00	0.00	0.00	0.00	0.00
g4) Concesión de Préstamos.	0.00	0.00	0.00	0.00	0.00	0.00
g5) Inversiones en Fideicomisos, Mandatos y Otros Análogos. Fideicomiso de Desastres Naturales (informativo)	27,999,089.00	0.00	27,999,089.00	0.00	0.00	27,999,089.00
g6) Otras Inversiones Financieras	0.00	0.00	0.00	0.00	0.00	0.00
g7) Provisiones para Contingencias y Otras Erogaciones Especiales.	0.00	0.00	0.00	0.00	0.00	0.00
H Participaciones y Aportaciones.	0.00	0.00	0.00	0.00	0.00	0.00
h1) Participaciones.	0.00	0.00	0.00	0.00	0.00	0.00
h2) Aportaciones.	0.00	0.00	0.00	0.00	0.00	0.00
h3) Convenios.	0.00	0.00	0.00	0.00	0.00	0.00
I Deuda Pública	0.00	0.00	0.00	0.00	0.00	0.00
i1) Amortización de la Deuda Pública.	0.00	0.00	0.00	0.00	0.00	0.00
i2) Intereses de la Deuda Pública.	0.00	0.00	0.00	0.00	0.00	0.00
i3) Comisiones de la Deuda Pública.	0.00	0.00	0.00	0.00	0.00	0.00
i4) Gastos de la Deuda Pública.	0.00	0.00	0.00	0.00	0.00	0.00
i5) Costo por Coberturas.	0.00	0.00	0.00	0.00	0.00	0.00
i6) Apoyos Financieros.	0.00	0.00	0.00	0.00	0.00	0.00
i7) Adeudos de Ejercicios Fiscales Anteriores (ADEFAS).	0.00	0.00	0.00	0.00	0.00	0.00
<b>III. Total de Egresos</b>	<b>759,944,825.58</b>	<b>206,669,291.70</b>	<b>966,614,117.28</b>	<b>415,975,418.92</b>	<b>401,825,710.36</b>	<b>550,638,698.36</b>

Lic. María Teresa Camacho Paniagua  
 Jefe de la Unidad de Apoyo Administrativo



**NOMBRE DEL ENTE PÚBLICO : Secretaría de Hacienda**  
**Estado Analítico del Ejercicio del Presupuesto de Egresos Detallado - LDF 6b**  
**Clasificación Administrativa**  
**Del 1 de Enero al 30 de junio de 2017**  
**(PESOS)**

Concepto	Egresos					Subejercicio
	Aprobado	Ampliaciones / Reducciones	Modificado	Devengado	Pagado	
I. Gasto No Etiquetado Secretaría de Hacienda	731,945,736.58	206,669,291.70	938,615,028.28	415,975,418.92	401,825,710.36	522,639,609.36
II. Gasto Etiquetado Secretaría de Hacienda	27,999,089.00	0.00	27,999,089.00	0.00	0.00	27,999,089.00
<b>III. Total de Egresos</b>	<b>759,944,825.58</b>	<b>206,669,291.70</b>	<b>966,614,117.28</b>	<b>415,975,418.92</b>	<b>401,825,710.36</b>	<b>550,638,698.36</b>


42

  
**Lic. Maria Teresa Camacho Paniagua**  
**Jefe de la Unidad de Apoyo Administrativo**

**NOMBRE DEL ENTE PÚBLICO : Secretaría de Hacienda**  
**Estado Análítico del Ejercicio del Presupuesto de Egresos Detallado - LDF 6c.**  
**Clasificación Funcional (Finalidad y Función)**  
**Del 1 de Enero al 30 de junio de 2017**  
(PESOS)

Concepto	Egresos					Subejercicio
	Aprobado	Ampliaciones / Reducciones	Modificado	Devengado	Pagado	
I Gasto No Etiquetado	731,945,736.58	206,669,291.70	938,615,028.28	415,975,418.92	401,825,710.36	522,639,609.36
A Gobierno	731,945,736.58	183,481,354.46	915,427,091.04	394,929,542.65	384,266,394.60	520,497,548.39
a1) Legislación	0.00	0.00	0.00	0.00	0.00	0.00
a2) Justicia	0.00	0.00	0.00	0.00	0.00	0.00
a3) Coordinación de la política de gobierno	0.00	0.00	0.00	0.00	0.00	0.00
a4) Relaciones exteriores	0.00	0.00	0.00	0.00	0.00	0.00
a5) Asuntos financieros y hacendarios	731,945,736.58	183,481,354.46	915,427,091.04	394,929,542.65	384,266,394.60	520,497,548.39
a6) Seguridad Nacional	0.00	0.00	0.00	0.00	0.00	0.00
a7) Asuntos de orden público y de seguridad interior	0.00	0.00	0.00	0.00	0.00	0.00
a8) Otros servicios generales	0.00	0.00	0.00	0.00	0.00	0.00
B Desarrollo Social	0.00	0.00	0.00	0.00	0.00	0.00
b1) Protección ambiental	0.00	0.00	0.00	0.00	0.00	0.00
b2) Vivienda y servicios a la comunidad	0.00	0.00	0.00	0.00	0.00	0.00
b3) Salud	0.00	0.00	0.00	0.00	0.00	0.00
b4) Recreación, cultura y otras manifestaciones sociales	0.00	0.00	0.00	0.00	0.00	0.00
b5) Educación	0.00	0.00	0.00	0.00	0.00	0.00
b6) Protección social	0.00	0.00	0.00	0.00	0.00	0.00
b7) Otros Asuntos Sociales	0.00	0.00	0.00	0.00	0.00	0.00
C Desarrollo Económico	0.00	0.00	0.00	0.00	0.00	0.00
c1) Asuntos económicos, comerciales y laborales en general	0.00	0.00	0.00	0.00	0.00	0.00
c2) Agropecuaria, silvicultura, pesca y caza	0.00	0.00	0.00	0.00	0.00	0.00
c3) Combustibles y energía	0.00	0.00	0.00	0.00	0.00	0.00
c4) Minería, manufacturas y construcción	0.00	0.00	0.00	0.00	0.00	0.00
c5) Transporte	0.00	0.00	0.00	0.00	0.00	0.00
c6) Comunicaciones	0.00	0.00	0.00	0.00	0.00	0.00
c7) Turismo	0.00	0.00	0.00	0.00	0.00	0.00
c8) Ciencia, tecnología e innovación	0.00	0.00	0.00	0.00	0.00	0.00
c9) Otras industrias y otros asuntos económicos	0.00	0.00	0.00	0.00	0.00	0.00
D Otras no Clasificadas en Funciones Anteriores	0.00	23,187,937.24	23,187,937.24	21,045,876.27	17,559,315.76	2,142,060.97
d1) Transac. de la deuda pública/costo financiero de la deuda	0.00	0.00	0.00	0.00	0.00	0.00
d2) Transf., part. y aport. entre diferentes niv. y ord. de gob.	0.00	0.00	0.00	0.00	0.00	0.00
d3) Saneamiento del Sistema Financiero	0.00	0.00	0.00	0.00	0.00	0.00
d4) Adeudos de Ejercicios Fiscales Anteriores	0.00	23,187,937.24	23,187,937.24	21,045,876.27	17,559,315.76	2,142,060.97
II Gasto Etiquetado	27,999,089.00	0.00	27,999,089.00	0.00	0.00	27,999,089.00
A Gobierno	27,999,089.00	0.00	27,999,089.00	0.00	0.00	27,999,089.00
a1) Legislación	0.00	0.00	0.00	0.00	0.00	0.00
a2) Justicia	0.00	0.00	0.00	0.00	0.00	0.00
a3) Coordinación de la política de gobierno	0.00	0.00	0.00	0.00	0.00	0.00
a4) Relaciones exteriores	0.00	0.00	0.00	0.00	0.00	0.00
a5) Asuntos financieros y hacendarios	27,999,089.00	0.00	27,999,089.00	0.00	0.00	27,999,089.00
a6) Seguridad Nacional	0.00	0.00	0.00	0.00	0.00	0.00
a7) Asuntos de orden público y de seguridad interior	0.00	0.00	0.00	0.00	0.00	0.00
a8) Otros servicios generales	0.00	0.00	0.00	0.00	0.00	0.00
B Desarrollo Social	0.00	0.00	0.00	0.00	0.00	0.00
b1) Protección ambiental	0.00	0.00	0.00	0.00	0.00	0.00
b2) Vivienda y servicios a la comunidad	0.00	0.00	0.00	0.00	0.00	0.00
b3) Salud	0.00	0.00	0.00	0.00	0.00	0.00
b4) Recreación, cultura y otras manifestaciones sociales	0.00	0.00	0.00	0.00	0.00	0.00
b5) Educación	0.00	0.00	0.00	0.00	0.00	0.00
b6) Protección social	0.00	0.00	0.00	0.00	0.00	0.00
b7) Otros Asuntos Sociales	0.00	0.00	0.00	0.00	0.00	0.00
C Desarrollo Económico	0.00	0.00	0.00	0.00	0.00	0.00
c1) Asuntos económicos, comerciales y laborales en general	0.00	0.00	0.00	0.00	0.00	0.00
c2) Agropecuaria, silvicultura, pesca y caza	0.00	0.00	0.00	0.00	0.00	0.00
c3) Combustibles y energía	0.00	0.00	0.00	0.00	0.00	0.00
c4) Minería, manufacturas y construcción	0.00	0.00	0.00	0.00	0.00	0.00
c5) Transporte	0.00	0.00	0.00	0.00	0.00	0.00
c6) Comunicaciones	0.00	0.00	0.00	0.00	0.00	0.00
c7) Turismo	0.00	0.00	0.00	0.00	0.00	0.00
c8) Ciencia, tecnología e innovación	0.00	0.00	0.00	0.00	0.00	0.00
c9) Otras industrias y otros asuntos económicos	0.00	0.00	0.00	0.00	0.00	0.00
D Otras no Clasificadas en Funciones Anteriores	0.00	0.00	0.00	0.00	0.00	0.00
d1) Transac. de la deuda pública/costo financiero de la deuda	0.00	0.00	0.00	0.00	0.00	0.00
d2) Transf., part. y aport. entre diferentes niv. y ord. de gob.	0.00	0.00	0.00	0.00	0.00	0.00
d3) Saneamiento del Sistema Financiero	0.00	0.00	0.00	0.00	0.00	0.00
d4) Adeudos de Ejercicios Fiscales Anteriores	0.00	0.00	0.00	0.00	0.00	0.00
III. Total de Egresos	759,944,825.58	206,669,291.70	966,614,117.28	415,975,418.92	401,825,710.36	550,638,698.36

yes

  
**Lic. María Teresa Camacho Paniagua**  
**Jefe de la Unidad de Apoyo Administrativo**

**NOMBRE DEL ENTE PÚBLICO : Secretaría de Hacienda**  
**Estado Analítico del Ejercicio del Presupuesto de Egresos Detallado – LDF 6d.**  
**Clasificación de Servicios Personales por Categoría**  
**Del 1 de Enero al 30 de junio de 2017**  
**(PESOS)**


Concepto	Egresos					Subejercicio
	Aprobado	Ampliaciones / Reducciones	Modificado	Devengado	Pagado	
I. Gasto No Etiquetado	591,341,594.44	92,895,027.33	684,236,621.77	281,939,856.59	277,288,013.84	402,296,765.18
A. Personal Administrativo y de Servicio Público	591,341,594.44	92,874,978.16	684,216,572.60	281,919,807.42	277,267,964.67	402,296,765.18
B. Magisterio	0.00	0.00	0.00	0.00	0.00	0.00
C. Servicios de Salud	0.00	0.00	0.00	0.00	0.00	0.00
c1) Personal Administrativo	0.00	0.00	0.00	0.00	0.00	0.00
c2) Personal Médico, Paramédico y Afin	0.00	0.00	0.00	0.00	0.00	0.00
D. Seguridad Pública	0.00	0.00	0.00	0.00	0.00	0.00
E. Gastos Asociados a la Implementación de Nuevas Leyes Federales o Reformas a las mismas	0.00	0.00	0.00	0.00	0.00	0.00
e1) Nombre del Programa o Ley 1	0.00	0.00	0.00	0.00	0.00	0.00
e1) Nombre del Programa o Ley 1	0.00	0.00	0.00	0.00	0.00	0.00
F. Sentencias Laborales Definitivas	0.00	20,049.17	20,049.17	20,049.17	20,049.17	0.00
II. Gasto Etiquetado	0.00	0.00	0.00	0.00	0.00	0.00
A. Personal Administrativo y de Servicio Público	0.00	0.00	0.00	0.00	0.00	0.00
B. Magisterio	0.00	0.00	0.00	0.00	0.00	0.00
C. Servicios de Salud	0.00	0.00	0.00	0.00	0.00	0.00
c1) Personal Administrativo	0.00	0.00	0.00	0.00	0.00	0.00
c2) Personal Médico, Paramédico y Afin	0.00	0.00	0.00	0.00	0.00	0.00
D. Seguridad Pública	0.00	0.00	0.00	0.00	0.00	0.00
E. Gastos Asociados a la Implementación de Nuevas Leyes Federales o Reformas a las mismas	0.00	0.00	0.00	0.00	0.00	0.00
e1) Nombre del Programa o Ley 1	0.00	0.00	0.00	0.00	0.00	0.00
e1) Nombre del Programa o Ley 1	0.00	0.00	0.00	0.00	0.00	0.00
F. Sentencias Laborales Definitivas	0.00	0.00	0.00	0.00	0.00	0.00
III. Total del Gasto en Servicios Personales	591,341,594.44	92,895,027.33	684,236,621.77	281,939,856.59	277,288,013.84	402,296,765.18

4

  
 Lic. María Teresa Camacho Paniagua  
 Jefe de la Unidad de Apoyo Administrativo

## **CUENTA PÚBLICA 2017**

Información Presupuestal 2o Trimestre  
Información de Análisis e Integración



Aplicación del Presupuesto Total por Rubros.

Aplicación de los Recursos Provenientes del Gobierno Federal.

Aplicación del Presupuesto Federal Devengado por Fuente de Financiamiento y Capítulo de Gasto.

Aplicación del Presupuesto Estatal Devengado por Fuente de Financiamiento y Capítulo de Gasto.

Principales Adecuaciones al Presupuesto de Egresos.

Gasto del Sector Público Presupuestario en Clasificación Económica.

Razón del Avance % del Gasto del Sector Público Presupuestario en Clasificación Económica para Informe de Avance de Gestión Financiera.

Análisis del Capítulo 4000.- Transferencias, Asignaciones, Subsidios y Otras Ayudas.

Análisis del Capítulo 5000.- Bienes Muebles, Inmuebles e Intangibles.

Análisis del Capítulo 7000.- Inversiones Financieras y Otras Provisiones.

Análisis del Capítulo 9000.- Deuda Pública (ADEFAS).





**APLICACIÓN DEL PRESUPUESTO TOTAL POR RUBROS**

Del 1 de Enero al 30 de Junio del 2017

2111 111 0 SECRETARÍA DE HACIENDA

CONCEPTO	PRESUPUESTO DE EGRESOS					
	APROBADO ANUAL	MODIFICADO	COMPROMETIDO	DEVENGADO	EJERCIDO	PAGADO
<b>RECURSOS PRESUPUESTARIOS</b>						
1000 Servicios Personales.	583,227,843.42	671,427,533.48	279,144,610.31	279,144,610.31	274,493,168.55	274,493,168.55
2000 Materiales y Suministros.	18,104,445.86	32,534,355.52	16,471,226.26	16,471,226.26	16,471,226.26	13,644,277.64
3000 Servicios Generales.	99,130,698.50	177,447,705.60	94,499,495.66	94,481,374.66	94,463,373.22	91,335,417.38
4000 Transferencias, Asignaciones, Subsidios y Otras Ayudas.	8,845,552.22	9,701,261.91	3,007,292.12	3,007,292.12	3,002,897.33	3,002,897.33
5000 Bienes Muebles, Inmuebles e Intangibles.	0.00	1,679,037.95	1,456,319.02	1,456,319.02	1,456,319.02	1,421,913.42
7000 Inversiones Financieras y Otras Provisiones.	50,636,285.58	50,636,285.58	368,720.28	368,720.28	368,720.28	368,720.28
9000 Deuda Pública.	0.00	23,187,937.24	21,045,876.27	21,045,876.27	21,042,604.69	17,559,315.76
<b>SUBTOTAL</b>	<b>759,944,825.58</b>	<b>966,614,117.28</b>	<b>415,993,539.92</b>	<b>415,975,418.92</b>	<b>411,298,309.35</b>	<b>401,825,710.36</b>
<b>RECURSOS PROPIOS</b>						
1000 Servicios Personales.						
2000 Materiales y Suministros.						
3000 Servicios Generales.						
4000 Transferencias, Asignaciones, Subsidios y Otras Ayudas.						
<b>SUBTOTAL</b>	<b>0.00</b>	<b>0.00</b>	<b>0.00</b>	<b>0.00</b>	<b>0.00</b>	<b>0.00</b>
<b>RECURSOS AJENOS</b>						
1000 Servicios Personales.						
2000 Materiales y Suministros.						
3000 Servicios Generales.						
4000 Transferencias, Asignaciones, Subsidios y Otras Ayudas.						
<b>SUBTOTAL</b>	<b>0.00</b>	<b>0.00</b>	<b>0.00</b>	<b>0.00</b>	<b>0.00</b>	<b>0.00</b>
<b>RECURSOS FEDERALES NO PRESUPUESTARIOS</b>						
1000 Servicios Personales.						
2000 Materiales y Suministros.						
3000 Servicios Generales.						
4000 Transferencias, Asignaciones, Subsidios y Otras Ayudas.						
<b>SUBTOTAL</b>	<b>0.00</b>	<b>0.00</b>	<b>0.00</b>	<b>0.00</b>	<b>0.00</b>	<b>0.00</b>
<b>TOTAL</b>	<b>759,944,825.58</b>	<b>966,614,117.28</b>	<b>415,993,539.92</b>	<b>415,975,418.92</b>	<b>411,298,309.35</b>	<b>401,825,710.36</b>

JEFE DEL ÁREA DE RECURSOS FINANCIEROS Y CONTABILIDAD

CP. ROSARIO HERNÁNDEZ JIMÉNEZ

JEFE DE LA UNIDAD DE APOYO ADMINISTRATIVO

LIC. MARÍA TERESA CAMACHO PANIAGUA

## JUSTIFICACIÓN DE LA APLICACIÓN DEL PRESUPUESTO TOTAL POR RUBROS

En lo referente al devengado con respecto al comprometido del Capítulo 3000, se debe a comprobaciones pendientes por la cantidad de \$18,121.00.

En relación a las diferencias encontradas dentro de la fase del ejercido contra en el devengado son: Capítulo 1000 por la cantidad de \$4,651,441.76 por pagos pendientes de Tesorería, Capítulo 3000 y Capítulo 9000 sobre el entero 2% de ISN que serán pagados bimestralmente por las cantidades de \$18,001.44 y \$3,271.58 respectivamente, y en el Capítulo 4000 por el 10% de ISR que serán pagados en el mes de julio por la Tesorería por la cantidad de \$4,394.79.

En la fase pagado contra ejercido las diferentes cantidades encontradas son: Capítulos 2000 por \$2,826,948.62, 3000 por \$3,127,955.84, 5000 por \$34,405.60 y 9000 por \$3,483,288.93 correspondiente a pagos pendientes de Tesorería que serán ejercidos en el siguiente trimestre del ejercicio fiscal 2017.



## APLICACIÓN DE LOS RECURSOS PROVENIENTES DEL GOBIERNO FEDERAL

Del 1 de Enero al 30 de Junio del 2017

**2111 111 0 SECRETARÍA DE HACIENDA**

RUBRO - FUENTE DE FINANCIAMIENTO - PROGRAMA Y/O FONDO	PRESUPUESTO DE EGRESOS		
	APROBADO ANUAL	MODIFICADO	DEVENGADO
<b>TOTAL</b>	591,341,594.44	715,527,689.08	306,883,786.64
<b>PARTICIPACIONES Y APORTACIONES FEDERALES</b>	<b>591,341,594.44</b>	<b>715,527,689.08</b>	<b>306,883,786.64</b>
<i>Participaciones a Entidades Federativas (RAMO 28)</i>	<i>591,341,594.44</i>	<i>715,527,689.08</i>	<i>306,883,786.64</i>
5811 Fondo General de Participaciones	583,227,843.42	707,411,990.32	304,628,042.66
5814 Fondo de Fiscalización y Recaudación	8,113,751.02	8,115,698.76	2,255,743.98
<b>TRANSFERENCIAS, ASIGNACIONES, SUBSIDIOS Y OTRAS AYUDAS</b>			
<i>Otros Subsidios</i>			
5933 01 Proyectos de Desarrollo Regional (Ramo 23)			

JEFE DEL ÁREA DE RECURSOS FINANCIEROS Y CONTABILIDAD

CP. ROSARIO HERNÁNDEZ JIMÉNEZ

JEFE DE LA UNIDAD DE APOYO ADMINISTRATIVO

LIC. MARÍA TERESA CAMACHO PANIAGUA



**APLICACIÓN DEL PRESUPUESTO FEDERAL DEVENGADO POR FUENTE DE FINANCIAMIENTO Y CAPÍTULO DE GASTO**

Del 1 de Enero al 30 de Junio de 2017

**2111 111 0 SECRETARÍA DE HACIENDA**

FUENTE DE FINANCIAMIENTO	CAPÍTULO DE GASTO									TOTAL
	1000	2000	3000	4000	5000	6000	7000	8000	9000	
<b>TOTAL</b>	<b>277,302,314.49</b>	<b>485,299.80</b>	<b>28,422,071.04</b>	<b>674,101.31</b>						<b>306,883,786.64</b>
<b>PARTICIPACIONES Y APORTACIONES FEDERALES</b>	<b>277,302,314.49</b>	<b>485,299.80</b>	<b>28,422,071.04</b>	<b>674,101.31</b>						<b>306,883,786.64</b>
<b>Participaciones a Entidades Federativas (RAMO 28)</b>	<b>277,302,314.49</b>	<b>485,299.80</b>	<b>28,422,071.04</b>	<b>674,101.31</b>						<b>306,883,786.64</b>
5811 Fondo General de Participaciones	277,302,314.49	485,299.80	26,166,327.06	674,101.31						304,628,042.66
5814 Fondo de Fiscalización y Recaudación			2,255,743.98							2,255,743.98
<b>Aportaciones Federales para Entidades Federativas y Municipios (Ramo 33)</b>										
5821 Fondo de Aportaciones para la Nómina Educativa y Gasto Operativo (FONE)										
5822 Fondo de Aportac. para los Servicios de Salud (FASSA)										
5823 Fondo de Aportac. para la Infraestructura Social (FAIS)										
5824 Fondo de Aportac. para el Fortalecimiento de los Municipios (FORTAMUN)										
5825 Fondo de Aportaciones Múltiples (FAM)										
5826 Fondo de Aportac. para la Educación Tecnológica y de Adultos (FAETA)										
5827 Fondo de Aportaciones para la Seguridad Pública (FASP)										
5828 Fondo de Aportac. para el Fortalec. de las Entidades Federativas (FAFEF)										
<b>Convenios</b>										
5831 Pemex										
5832 Convenios de Descentralización										
5833 Convenios de Reasignación										
5834 Otros Convenios										
<b>RECURSOS FEDERALES POR TRANSFERENCIAS</b>										
<b>TRANSFERENCIAS, ASIGNACIONES, SUBSIDIOS Y OTRAS AYUDAS</b>										
5931 Fideicomiso para la Infraestructura en los Estados (FIES)										
5932 Programas Sujetos a Reglas de Operación										
5933 Otros subsidios										
5934 Fondo Regional										
5935 Fondo de Inversiones para las Entidades Federativas										
5936 Fondo de Inversión para el Combate a la Pobreza										

JEFE DEL ÁREA DE RECURSOS FINANCIEROS Y CONTABILIDAD

CP. ROSARIO HERNÁNDEZ JIMÉNEZ

JEFE DE LA UNIDAD DE APOYO ADMINISTRATIVO

LIC. MARÍA TERESA CAMACHO PANIAGUA



**APLICACIÓN DEL PRESUPUESTO ESTATAL DEVENGADO POR FUENTE DE FINANCIAMIENTO Y CAPÍTULO DE GASTO**

Del 1 de Enero al 30 de Junio del 2017

**2111 111 0 SECRETARÍA DE HACIENDA**

FUENTE DE FINANCIAMIENTO		CAPÍTULO DE GASTO								TOTAL	
		1000	2000	3000	4000	5000	6000	7000	8000		9000
<b>TOTAL</b>		1,842,295.82	15,985,926.46	66,059,303.62	2,333,190.81	1,456,319.02		368,720.28		21,045,876.27	109,091,632.28
<b>RECURSOS FISCALES</b>		1,842,295.82	15,985,926.46	66,059,303.62	2,333,190.81	1,456,319.02		368,720.28		21,045,876.27	109,091,632.28
1A01	Ingresos estatales	1,842,295.82	15,985,926.46	66,059,303.62	2,333,190.81	1,456,319.02		368,720.28		21,045,876.27	109,091,632.28
<b>FINANCIAMIENTOS INTERNOS</b>											
2011	Financiamientos y Empréstitos										
2012	Obligaciones										
<b>INGRESOS PROPIOS</b>											
4711	Ingresos por Venta de Bienes y Servicios de Organismos Descentralizados										
4741	Legislativo										
4742	Judicial										
4743	Autónomos										
4744	Municipios										
<b>RECURSOS ESTATALES</b>											
6731	Ingresos por Ventas de Bienes y Servicios Producidos en Establecimientos del Gobierno Central										
<b>OTROS RECURSOS</b>											
7Y11	Ingresos No Gubernamentales										

JEFE DEL ÁREA DE RECURSOS FINANCIEROS Y CONTABILIDAD

CP. ROSARIO HERNÁNDEZ JIMÉNEZ

JEFE DE LA UNIDAD DE APOYO ADMINISTRATIVO

LIC. MARIA TERESA CAMACHO PANIAGUA

## PRINCIPALES ADECUACIONES AL PRESUPUESTO DE EGRESOS

Del 1 de Enero al 30 de Junio del 2017

2111 111 0 SECRETARÍA DE HACIENDA

PRESUPUESTO DE EGRESOS				VARIACIÓN EN RELACIÓN AL:		SUBEJERCICIO
APROBADO ANUAL	AMPLIACIONES / REDUCCIONES	MODIFICADO	DEVENGADO	APROBADO ANUAL	%	
1	2	3	4	5=4-1		6=3-4
759,944,825.58	206,669,291.70	966,614,117.28	415,975,418.92	(343,969,406.66)	-45.3	550,638,698.36

## Razón de la Variación del Presupuesto Devengado en Relación al Aprobado Anual

El resultado del presupuesto devengado con relación al presupuesto anual de **\$343,969,406.66**, se debe principalmente por pagos de licitaciones por la adquisición de material de oficina, limpieza, combustibles, alimentos; así como aportaciones ordinarias que le Gobierno del Estado otorga al INDETEC para el financiamiento de sus actividades correspondiente al mes de enero de ejercicio actual; otorgar ayudas a organizaciones y personas (culturales y sociales), así como seguridad y vigilancia de parte de los elementos armados y desarmados en cada delegación; impresiones oficiales de recibos de cobros, servicio de fotocopiado, pago del seguro del parque vehicular; asesoría fiscal para la gestión y revisión de trámites fiscales ante la Secretaría de Hacienda y Crédito Público, así como para la entrega de informe del cuarto trimestre del 2015 y primer trimestre del 2016; así también la renta de cofres blindados para los centros de recaudación local para salvaguardar los ingresos que realizan los contribuyentes; otorgar servicios integrales por la contratación del servicio de solución tecnológico-administrativa para la emisión de timbrado masivo de comprobantes fiscales digitalizados vía Internet; realizar pago de gasto de ejecución al personal notificador-ejecutor y administrativo de las delegaciones correspondiente a los meses de marzo y abril del 2017.

Cabe mencionar que las ampliaciones al presupuesto de egresos por **\$206,669,291.70**, fueron gastos por la contratación del servicio de solución tecnológico-administrativa para la emisión de timbrado masivo del CFDI (Comprobante Fiscal Digital por Internet); así como recursos por impresiones oficiales de formatos de recibos de cobros y por adeudos de ejercicios fiscales anteriores por servicios generales (impresiones oficiales); en relación a los servicios personales en la creación de una plaza de base a esta Secretaría; por cubrir liquidaciones por indemnizaciones, así para el proyecto "Otorgar Incentivos con Base a Resultados"; en relación de asesoría fiscal por la gestión de trámites para validar los enteros de las retenciones del ISR por concepto de sueldos y salarios de los meses de julio, agosto y septiembre del 2015; en relación a las contrataciones de asesoría especializada por la generación de información financiera de los empréstitos contratados por el Gobierno del Estado de Chiapas.

## Razón del Subejercicio

El subejercicio de **\$550,638,698.36** es el resultado del Presupuesto Modificado al periodo que se informa con relación al Presupuesto Devengado, mismos que se integra de la siguiente manera: **Disponible Presupuestario** por la cantidad de **\$475,271,441.88**, **Presupuesto Liberado** por **\$75,349,135.48** y la cantidad de **\$18,121.00** recursos comprometido pendiente por **Devengar**.

## Integración del Disponible Presupuestario por Fuente de Financiamiento

1A01 Ingresos estatales	68,891,267.73
5811 Fondo General de Participaciones	400,541,076.63
5814 Fondo de Fiscalización y Recaudación	5,839,097.52
<b>Total Disponible</b>	<b>475,271,441.88</b>

## Integración del Disponible Presupuestario por Capítulo de Gasto

1000 Servicios Personales.	388,265,390.49
2000 Materiales y Suministros.	16,063,129.26
3000 Servicios Generales.	67,631,047.69
4000 Transferencias, Asignaciones, Subsidios y Otras Ayudas.	947,094.54
5000 Bienes Muebles, Inmuebles e Intangibles.	222,718.93
9000 Deuda Pública.	2,142,060.97
<b>Total Disponible</b>	<b>475,271,441.88</b>

JEFE DEL ÁREA DE RECURSOS FINANCIEROS Y CONTABILIDAD

CP. ROSARIO HERNÁNDEZ JIMÉNEZ

JEFE DE LA UNIDAD DE APOYO ADMINISTRATIVO

LIC. MARÍA TERESA CAMACHO PANIAGUA



### JUSTIFICACIÓN A LAS PRINCIPALES ADECUACIONES AL PRESUPUESTO DE EGRESOS

La disponibilidad presupuestaria se considera de la siguiente manera: el primer importe de \$8,354,895.22 como operaciones a la cuenta activos diferidos (1279) que se regularizarán en el siguiente trimestre de acuerdo a los traspasos de recursos compensados y el segundo importe de \$466,916,546.66 corresponde al disponible presupuestario que se devengaran durante el ejercicio fiscal vigente, que hacen un total de \$475,271,441.88 del disponible presupuestario modificado.

CAPÍTULO	DISPONIBLE PRESUPUESTARIO	CUENTA (1279) 2017	DISPONIBILIDAD REAL
1000 Servicios Personales.	388,265,390.49	7,790,370.19	380,475,020.30
2000 Materiales y Suministros.	16,063,129.26	267,000.09	15,796,129.17
3000 Servicios Generales.	67,631,047.69	276,646.94	67,354,400.75
4000 Transferencias, Asignaciones, Subsidios y Otras Ayudas.	947,094.54	20,878.00	926,216.54
5000 Bienes Muebles, Inmuebles e Intangibles.	222,718.93	0.00	222,718.93
9000 Deuda Pública (ADEFAS).	2,142,060.97	0.00	2,142,060.97
TOTAL	\$475,271,441.88	\$8,354,895.22	\$466,916,546.66

42

**GASTO DEL SECTOR PÚBLICO PRESUPUESTARIO EN CLASIFICACIÓN ECONOMICA  
INFORME DE AVANCE DE GESTIÓN FINANCIERA**

Del 1 de Enero al 30 de Junio de 2017

2111 111 0 SECRETARÍA DE HACIENDA

CONCEPTO / CAPÍTULO DE GASTO	PRESUPUESTO DE EGRESOS				AVANCE % DEL DEVENGADO EN RELACIÓN AL:		
	APROBADO ANUAL	MODIFICADO	MINISTRADO	DEVENGADO	1	2	3
	1	2	3	4			
<b>TOTAL</b>	<b>759,944,825.58</b>	<b>966,614,117.28</b>	<b>461,661,377.28</b>	<b>415,975,418.92</b>	<b>54.74</b>	<b>43.03</b>	<b>90.10</b>
<b>GASTO PROGRAMABLE</b>	<b>759,944,825.58</b>	<b>943,426,180.04</b>	<b>438,473,440.04</b>	<b>394,929,542.65</b>	<b>51.97</b>	<b>41.86</b>	<b>90.07</b>
<b>GASTO CORRIENTE</b>	<b>731,577,016.30</b>	<b>913,379,332.81</b>	<b>436,648,400.74</b>	<b>393,104,503.35</b>	<b>53.73</b>	<b>43.04</b>	<b>90.03</b>
<b>1000 Servicios Personales.</b>	<b>583,227,843.42</b>	<b>671,427,533.48</b>	<b>303,888,731.99</b>	<b>279,144,610.31</b>	<b>47.86</b>	<b>41.57</b>	<b>91.86</b>
<b>Gasto de Operación</b>	<b>117,235,144.36</b>	<b>209,982,061.12</b>	<b>129,746,807.45</b>	<b>110,952,600.92</b>	<b>94.64</b>	<b>52.84</b>	<b>85.51</b>
2000 Materiales y Suministros.	18,104,445.86	32,534,355.52	18,639,084.46	16,471,226.26	90.98	50.63	88.37
3000 Servicios Generales.	99,130,698.50	177,447,705.60	111,107,722.99	94,481,374.66	95.31	53.24	85.04
<b>Otros erogaciones</b>	<b>31,114,028.52</b>	<b>31,969,738.21</b>	<b>3,012,861.30</b>	<b>3,007,292.12</b>	<b>9.67</b>	<b>9.41</b>	<b>99.82</b>
4000 Transferencias, Asignaciones, Subsidios y Otras Ayudas.	8,845,552.22	9,701,261.91	3,012,861.30	3,007,292.12	34.00	31.00	99.82
7000 Inversiones Financieras y Otras Provisiones.	22,268,476.30	22,268,476.30	-	-	-	-	N/A
<b>GASTO DE CAPITAL</b>	<b>28,367,809.28</b>	<b>30,046,847.23</b>	<b>1,825,039.30</b>	<b>1,825,039.30</b>	<b>6.43</b>	<b>6.07</b>	<b>100.00</b>
<b>Inversión Pública</b>	<b>28,367,809.28</b>	<b>30,046,847.23</b>	<b>1,825,039.30</b>	<b>1,825,039.30</b>	<b>6.43</b>	<b>6.07</b>	<b>100.00</b>
5000 Bienes Muebles, Inmuebles e Intangibles.	-	1,679,037.95	1,456,319.02	1,456,319.02	N/A	86.74	100.00
7000 Inversiones Financieras y Otras Provisiones.	28,367,809.28	28,367,809.28	368,720.28	368,720.28	1.30	1.30	100.00
<b>GASTO NO PROGRAMABLE</b>	<b>-</b>	<b>23,187,937.24</b>	<b>23,187,937.24</b>	<b>21,045,876.27</b>	<b>N/A</b>	<b>90.76</b>	<b>90.76</b>
9000 ADEFAS (Corriente)	-	23,187,937.24	23,187,937.24	21,045,876.27	N/A	90.76	90.76

JEFE DEL ÁREA DE RECURSOS FINANCIEROS Y CONTABILIDAD

CP. ROSARIO HERNÁNDEZ JIMÉNEZ

JEFE DE LA UNIDAD DE APOYO ADMINISTRATIVO

LIC. MARÍA TERESA CAMACHO PANIAGUA

**RAZÓN DEL AVANCE % DEL GASTO DE SECTOR PÚBLICO PRESUPUESTARIO EN CLASIFICACIÓN ECONÓMICA  
INFORME DE AVANCE DE GESTIÓN FINANCIERA**

Del 1 de Enero al 30 de Junio del 2017

**2111 111 0 SECRETARÍA DE HACIENDA**

**Razón del Avance % del Presupuesto Devengado en relación al Presupuesto Ministrado**

El 90.1% representa los pagos de licitaciones por la adquisición de material de oficina, limpieza, combustibles, alimentos; así como aportaciones ordinarias que le Gobierno del Estado otorga al INDETEC; otorgar ayudas a organizaciones y personas (culturales y sociales), así como seguridad y vigilancia de parte de los elementos armados y desarmados en cada delegación; impresiones oficiales de recibos de cobros, servicio de fotocopiado, pago del seguro del parque vehicular; asesoría fiscal para la gestión y revisión de trámites fiscales ante la Secretaría de Hacienda y Crédito Público, así como para la entrega de informe del cuarto trimestre del 2015 y primer trimestre del 2016; así también la renta de cofres blindados para los centros de recaudación local; otorgar servicios integrales por la contratación del servicio de solución tecnológico-administrativa para la emisión de timbrado masivo de comprobantes fiscales digitalizados vía Internet; realizar pago de gasto de ejecución al personal notificador-ejecutor y administrativo de las delegaciones correspondiente a los meses de marzo y abril del 2017.

JEFE DEL ÁREA DE RECURSOS FINANCIEROS Y CONTABILIDAD

  
C.P. ROSARIO HERNÁNDEZ JIMÉNEZ

JEFE DE LA UNIDAD DE APOYO ADMINISTRATIVO

  
LIC. MARÍA TERESA CAMACHO PANIAGUA



**ANÁLISIS DEL CAPÍTULO 4000.- TRANSFERENCIAS, ASIGNACIONES, SUBSIDIOS Y OTRAS AYUDAS**  
Del 1 de Enero al 30 de Junio del 2017

2111 111 0 SECRETARÍA DE HACIENDA

CONCEPTO / PARTIDA GENÉRICA / PARTIDA ESPECÍFICA	PRESUPUESTO DE EGRESOS			BENEFICIARIO	DESTINO DEL GASTO
	APROBADO ANUAL	MODIFICADO	DEVENGADO		
<b>INSTITUCIONAL</b>	<b>8,845,552.22</b>	<b>9,701,261.91</b>	<b>3,007,292.12</b>		
<b>Gasto Corriente</b>	<b>8,845,552.22</b>	<b>9,701,261.91</b>	<b>3,007,292.12</b>		
<b>4100 Transferencias Internas y Asignaciones al Sector Público.</b>	<b>1,874,315.44</b>	<b>2,050,354.64</b>	<b>1,499,177.34</b>		
<b>411 Asignaciones Presupuestarias al Poder Ejecutivo.</b>	1,874,315.44	2,050,354.64	1,499,177.34		
41108 Aportaciones Públicas	1,874,315.44	2,050,354.64	1,499,177.34	INDETEC	Para cubrir la aportación ordinaria que le corresponde al Estado de Chiapas.
<b>4300 Subsidios y Subvenciones.</b>		<b>544,670.49</b>	<b>539,101.31</b>		
<b>439 Otros Subsidios.</b>		<b>544,670.49</b>	<b>539,101.31</b>		
43909 Subsidios por Otras Medidas Económicas.		544,670.49	539,101.31	Funcionarios y empleados de la Secretaría de Hacienda.	Bono de productividad al personal base.
<b>4400 Ayudas Sociales.</b>	<b>6,971,236.78</b>	<b>7,106,236.78</b>	<b>969,013.47</b>		
<b>441 Ayudas Sociales a Personas.</b>	<b>6,527,571.37</b>	<b>6,662,571.37</b>	<b>525,348.06</b>		
44101 Ayudas a Organizaciones y Personas (Ayudas Culturales y Sociales).	5,827,369.75	5,962,369.75	525,348.06	Iglesia catedral de San Marcos	Apoyo económico para energía eléctrica por \$53,392.00
				Albergue Infantil Salesiano, A.C.	Apoyo económico para energía eléctrica por \$31,079.00
				Sala Regional Chiapas -Tabasco	Apoyo económico de renta de local por \$305,877.06
				María Guadalupe Cuello Román	Gastos Funerarios por \$135,000.00
44103 Premios.	167,803.13	167,803.13			
44107 Becas.	532,398.49	532,398.49			
<b>445 Ayudas Sociales a Instituciones sin Fines de Lucro.</b>	<b>443,665.41</b>	<b>443,665.41</b>	<b>443,665.41</b>		
44501 Ayudas a Instituciones Sin Fines de Lucro.	443,665.41	443,665.41	443,665.41	Cruz Roja Mexicana	Apoyo económico por concepto de colecta nacional.
<b>Nota:</b>					
La diferencia que existe de <b>\$6,693,969.79</b> entre el presupuesto modificado y devengado, corresponden a recursos del <b>Disponible Presupuestario Modificado por \$947,074.54</b> y <b>Presupuesto por Liberar de \$5,746,875.25</b> que serán ejercidos durante el ejercicio 2017.					
<b>TOTAL</b>	<b>8,845,552.22</b>	<b>9,701,261.91</b>	<b>3,007,292.12</b>		

JEFE DEL ÁREA DE RECURSOS FINANCIEROS Y CONTABILIDAD

C.P. ROSARIO HERNÁNDEZ JIMÉNEZ

JEFE DE LA UNIDAD DE APOYO ADMINISTRATIVO

LIC. MARÍA TERESA CAMACHO PANIAGUA

## ANÁLISIS DEL CAPÍTULO 5000.- BIENES MUEBLES, INMUEBLES E INTANGIBLES

Del 1 de Enero al 30 de Junio del 2017

2111 111 0 SECRETARÍA DE HACIENDA

CONCEPTO / PARTIDA GENÉRICA / PARTIDA ESPECÍFICA	PRESUPUESTO DE EGRESOS			DESTINO DEL GASTO
	APROBADO ANUAL	MODIFICADO	DEVENGADO	
<b>INSTITUCIONALES</b>		<b>1,679,037.95</b>	<b>1,456,319.02</b>	
<b>5100 Mobiliario y Equipo de Administración.</b>		<b>1,324,613.47</b>	<b>1,302,813.40</b>	
<b>511 Muebles de Oficina y Estantería.</b>		<b>1,550.02</b>		
51106 Mobiliario Menor.		1,550.02		
<b>515 Equipo de Cómputo y de Tecnologías de la Información.</b>		<b>1,301,386.60</b>	<b>1,301,386.60</b>	
51501 Bienes Informáticos.		1,301,386.60	1,301,386.60	203 Impresoras Laser Monocromática 35PPM Modelo Laser pro M401DNE Marca HP. 10 Impresoras de Matriz de puntos Modelo FX-890 EDG Marca Epson.
<b>519 Otros Mobiliarios y Equipos de Administración.</b>		<b>21,676.85</b>	<b>1,426.80</b>	
51901 Equipo de Administración.		20,250.05		
51907 Equipo de Administración Menor.		1,426.80	1,426.80	Una Plancha Marca Tefal Modelo 3450
<b>5200 Mobiliario y Equipo Educacional y Recreativo.</b>		<b>34,405.60</b>	<b>34,405.60</b>	
<b>521 Equipos y Aparatos Audiovisuales.</b>		<b>34,405.60</b>	<b>34,405.60</b>	
52101 Equipos y Aparatos Audiovisuales.		34,405.60	34,405.60	02 Televisores Led LG 43 UHD Smart TV 43UF600-UJ.
<b>5600 Maquinaria, Otros Equipos y Herramientas.</b>		<b>320,018.88</b>	<b>119,100.02</b>	
<b>562 Maquinaria y Equipo Industrial.</b>		<b>25,520.00</b>		
56201 Maquinaria y Equipo Industrial.		25,520.00		
<b>564 Sistemas de Aire Acondicionado, Calefacción y de Refrigeración Industrial y Comercial.</b>		<b>184,298.86</b>	<b>8,900.00</b>	
56401 Sistemas de Aire Acondicionado, Calefacción y de Refrigeración Industrial y Comercial.		184,298.86	8,900.00	Un Miniplit Whirlpool 24000 BTU 220V Modelo WA3226Q.
<b>565 Equipo de Comunicación y Telecomunicación.</b>		<b>110,200.02</b>	<b>110,200.02</b>	
56501 Equipos y Aparatos de Comunicaciones y Telecomunicaciones.		107,880.02	107,880.02	11 Camaras IP tipo bala Día/Noche Real (ICR) con IR EXIR (25mts) 3 Megapixeles WDR, 3D-DNR, ONVIF Marca Hikvision.  Una IP tipo Domo, Hemisférica 3 Megapixeles 360Y/180Y IR Día/Noche, WDR, ONVIF Marca Hikvision.  Un NVR 32 Canales IP HD+16 Puertos HPoE de 30W/1 cana de Audio Bidireccional, HDMI, VGA Marca Hikvision.



ANÁLISIS DEL CAPÍTULO 5000.- BIENES MUEBLES, INMUEBLES E INTANGIBLES  
Del 1 de Enero al 30 de Junio del 2017

2111 111 0 SECRETARÍA DE HACIENDA

CONCEPTO / PARTIDA GENÉRICA / PARTIDA ESPECÍFICA	PRESUPUESTO DE EGRESOS			DESTINO DEL GASTO
	APROBADO ANUAL	MODIFICADO	DEVENGADO	
56506 Equipos y Aparatos Menores de Comunicaciones y Telecomunicaciones.		2,320.00	2,320.00	Un equipo de respaldo de UPS 1200 VA
<b>TOTAL</b>	0.00	1,679,037.95	1,456,319.02	

**NOTA:**  
La diferencia que existe de \$ 222,718.93 entre el presupuesto modificado y el devengado, corresponde a recursos **Disponible Presupuestario Modificado** que serán ejercidos durante el ejercicio 2017.

JEFE DEL ÁREA DE RECURSOS FINANCIEROS Y CONTABILIDAD

C.P. ROSARIO HERNANDEZ JIMÉNEZ

JEFE DE LA UNIDAD DE APOYO ADMINISTRATIVO

LIC. MARÍA TERESA CAMACHO PANIAGUA



## ANÁLISIS DEL CAPÍTULO 7000- INVERSIONES FINANCIERAS Y OTRAS PROVISIONES

Del 1 de Enero al 30 de Junio de 2017

2111 111 0 SECRETARÍA DE HACIENDA

CONCEPTO / PARTIDA GENÉRICA / PARTIDA ESPECÍFICA	PRESUPUESTO DE EGRESOS			BENEFICIARIO	DESTINO DEL GASTO
	APROBADO ANUAL	MODIFICADO	DEVENGADO		
<b>INSTITUCIONAL</b>	22,268,476.30	22,268,476.30			
<b>Gasto Corriente</b>	22,268,476.30	22,268,476.30			
<b>7900 Provisiones para Contingencias y Otras Erogaciones Especiales.</b>	22,268,476.30	22,268,476.30			
<b>799 Otras Erogaciones Especiales.</b>	22,268,476.30	22,268,476.30			
79911 Erogaciones Complementarias.	22,268,476.30	22,268,476.30			
<b>INVERSIÓN</b>	28,367,809.28	28,367,809.28	368,720.28		
<b>7500 Inversiones en Fideicomisos, Mandatos y Otros Análogos.</b>	28,367,809.28	28,367,809.28	368,720.28		
<b>751 Inversiones en Fideicomisos del Poder Ejecutivo.</b>	28,367,809.28	28,367,809.28	368,720.28		
75101 Aportaciones a Fideicomisos Públicos.	28,367,809.28	28,367,809.28	368,720.28	Habitantes de la Zona Metropolitana de Tuxtla Gutiérrez.	Obra de rehabilitación de los boulevares de la Ciudad de Tuxtla Gutiérrez, Chiapas.
<b>NOTA:</b> La diferencia que existe de <b>\$50,267,565.30</b> entre el presupuesto modificado y el devengado, corresponde a recursos <b>Disponible Presupuestario Modificado</b> por <b>\$0.00</b> y <b>Presupuesto No Liberado</b> por <b>\$22,268,476.30</b> .					
<b>TOTAL</b>	<b>50,636,285.58</b>	<b>50,636,285.58</b>	<b>368,720.28</b>		

JEFE DEL ÁREA DE RECURSOS FINANCIEROS Y CONTABILIDAD

C.P. ROSARIO HERNÁNDEZ JIMÉNEZ

JEFE DE LA UNIDAD DE APOYO ADMINISTRATIVO

LIC. MARÍA TERESA CAMACHO PANIAGUA

## ANÁLISIS DEL CAPÍTULO 9000- DEUDA PÚBLICA (ADEFAS)

Del 1 de Enero al 30 de Junio del 2017

2111 111 0 SECRETARÍA DE HACIENDA

CONCEPTO / PARTIDA GENÉRICA / PARTIDA ESPECÍFICA	PRESUPUESTO DE EGRESOS			DESTINO DEL GASTO
	APROBADO ANUAL	MODIFICADO	DEVENGADO	
<b>INSTITUCIONAL</b>		<b>23,187,937.24</b>	<b>21,045,876.27</b>	
<b>Gasto Corriente</b>		<b>23,187,937.24</b>	<b>21,045,876.27</b>	
<b>9900 Adeudos de Ejercicios Fiscales Anteriores (ADEFAS).</b>		<b>23,187,937.24</b>	<b>21,045,876.27</b>	
<b>991 ADEFAS.</b>		<b>23,187,937.24</b>	<b>21,045,876.27</b>	
99106 Adeudos de Ejercicios Fiscales Anteriores por Servicios Personales.		1,338,483.96		
99107 Adeudos de Ejercicios Fiscales Anteriores por Materiales y Suministros		880,685.13	740,978.60	Pago por alimenticios de personas, agua, toner, materiales diversos, material y suministros.
99108 Adeudos de Ejercicios Fiscales Anteriores por Servicios Generales		20,703,940.15	20,040,069.67	Pago por entregas de notas técnicas y estudio costo beneficio, mantenimiento de vehículos, áreas verdes de la Torre Chiapas, asesorías especializadas, vigilancia, monitoreo y convenios realizados por el INEGI.
99109 Adeudos de Ejercicios Fiscales Anteriores por Conceptos distintos de Serv. Personales, Mat. y Suministros y por Serv. Grales.		264,828.00	264,828.00	Pagos de compromisos o recursos devengados al cierre del ejercicio 2016 por concepto de: Adquisición de Ms Office 2016 Estándar, antivirus Eset Nod 32 Endpoint Security y Computadora Portatil HP Modelo Probook 440 G3.
<b>NOTA:</b> La diferencia que existe de <b>\$2,142,060.97</b> entre el presupuesto modificado y el devengado, corresponde a recursos del disponible presupuestario modificado y que serán ejercidos durante el ejercicio.				
<b>TOTAL</b>		<b>23,187,937.24</b>	<b>21,045,876.27</b>	

JEFE DEL ÁREA DE RECURSOS FINANCIEROS Y CONTABILIDAD

C.P. ROSARIO HERNÁNDEZ JIMÉNEZ

JEFE DE LA UNIDAD DE APOYO ADMINISTRATIVO

LIC. MARÍA TERESA CAMACHO PANIAGUA




GOBIERNO DEL  
ESTADO DE CHIAPAS

## CUENTA PÚBLICA 2017

Información Presupuestal 2o Trimestre  
Información del Cierre

SECRETARÍA  
DE HACIENDA



Cierre al 30 de junio





CAPÍTULOS / CONCEPTOS	PRESUPUESTO AUTORIZADO				COMPROMETIDO	DEVENGADO	EJERCIDO	PAGADO	CRÉDITO DISPONIBLE PARA COMPROMETER (Modificado-Comprometido)	CRÉDITO DISPONIBLE (Modificado-Devengado)
	PRESUPUESTO DE EGRESOS APROBADO	AMPLIACIONES	REDUCCIONES	MODIFICADO						
<b>TOTAL</b>	<b>314,105,626.90</b>	<b>203,388,213.28</b>	<b>55,832,462.90</b>	<b>461,661,377.28</b>	<b>415,993,539.92</b>	<b>415,975,418.92</b>	<b>411,298,309.35</b>	<b>401,825,710.36</b>	<b>45,667,837.36</b>	<b>45,685,958.36</b>
<b>Servicios Personales.</b>	<b>263,726,564.14</b>	<b>60,805,068.28</b>	<b>20,642,900.43</b>	<b>303,888,731.99</b>	<b>279,144,610.31</b>	<b>279,144,610.31</b>	<b>274,493,168.55</b>	<b>274,493,168.55</b>	<b>24,744,121.68</b>	<b>24,744,121.68</b>
Remuneraciones al Personal de Carácter Permanente.	98,235,508.08	11,851,041.27	12,046,222.41	98,040,326.94	95,408,461.26	95,408,461.26	95,408,461.26	95,408,461.26	2,631,865.68	2,631,865.68
Remuneraciones al Personal de Carácter Transitorio.	0.00	709,319.40	0.00	709,319.40	352,218.30	352,218.30	348,095.97	348,095.97	357,101.10	357,101.10
Remuneraciones Adicionales y Especiales.	46,014,583.50	10,995,615.17	407,610.50	56,602,588.17	53,174,970.69	53,174,970.69	53,174,970.69	53,174,970.69	3,427,617.48	3,427,617.48
Seguridad Social.	44,853,496.90	4,344,454.43	7,105,449.55	42,092,501.78	38,249,114.24	38,249,114.24	33,601,794.81	33,601,794.81	3,843,387.54	3,843,387.54
Otras Prestaciones Sociales y Económicas.	71,971,755.66	25,071,847.27	742,173.68	96,301,429.25	82,302,909.53	82,302,909.53	82,302,909.53	82,302,909.53	13,998,519.72	13,998,519.72
Pago de Estímulos a Servidores Públicos.	2,651,220.00	7,832,790.74	341,444.29	10,142,566.45	9,656,936.29	9,656,936.29	9,656,936.29	9,656,936.29	485,630.16	485,630.16
<b>Materiales y Suministros.</b>	<b>9,578,632.06</b>	<b>13,057,839.90</b>	<b>3,997,387.50</b>	<b>18,639,084.46</b>	<b>16,471,226.26</b>	<b>16,471,226.26</b>	<b>16,471,226.26</b>	<b>13,644,277.64</b>	<b>2,167,858.20</b>	<b>2,167,858.20</b>
Materiales de Administración, Emisión de Documentos y Artículos Oficiales.	3,042,467.82	4,573,643.00	2,085,496.99	5,530,613.83	5,193,793.38	5,193,793.38	5,193,793.38	3,630,318.06	336,820.45	336,820.45
Alimentos y Utensilios.	1,770,225.01	2,969,195.31	61,943.22	4,677,477.10	4,505,770.83	4,505,770.83	4,505,770.83	3,745,784.76	171,706.27	171,706.27
Materias Primas y Materiales de Producción y Comercialización	0.00	88.16	0.00	88.16	88.16	88.16	88.16	0.00	0.00	0.00
Materiales y Artículos de Construcción y de Reparación.	1,384,986.90	279,607.62	820,660.74	843,933.78	371,990.23	371,990.23	371,990.23	239,387.44	471,943.55	471,943.55
Productos Químicos, Farmacéuticos y de Laboratorio.	257,325.90	228,955.09	163,767.35	322,513.64	265,743.35	265,743.35	265,743.35	92,657.29	56,770.29	56,770.29
Combustibles, Lubricantes y Aditivos.	1,679,273.61	4,359,727.20	77,769.49	5,961,231.32	5,386,044.93	5,386,044.93	5,386,044.93	5,353,599.91	575,186.39	575,186.39
Vestuario, Blancos, Prendas de Protección y Artículos Deportivos.	172,585.87	78,540.32	162,017.72	89,108.47	68,640.32	68,640.32	68,640.32	64,540.88	20,468.15	20,468.15
Herramientas, Refacciones y Accesorios Menores.	1,271,766.95	568,083.20	625,731.99	1,214,118.16	679,155.06	679,155.06	679,155.06	517,989.30	534,963.10	534,963.10
<b>Servicios Generales.</b>	<b>40,431,710.42</b>	<b>87,263,457.38</b>	<b>16,587,444.81</b>	<b>111,107,722.99</b>	<b>94,499,495.66</b>	<b>94,481,374.66</b>	<b>94,463,373.22</b>	<b>91,335,417.38</b>	<b>16,608,227.33</b>	<b>16,626,348.33</b>
Servicios Básicos.	6,130,151.70	2,204,554.06	469,970.50	7,864,735.26	6,783,564.85	6,783,564.85	6,783,044.06	6,518,286.46	1,081,170.41	1,081,170.41
Servicios de Arrendamiento.	10,647,969.96	5,441,501.45	322,276.17	15,767,195.24	15,557,917.05	15,557,917.05	15,557,153.72	15,546,381.39	209,278.19	209,278.19
Servicios Profesionales, Científicos, Técnicos y Otros Servicios.	5,359,478.16	64,025,190.55	8,423,969.05	60,960,699.66	54,174,118.57	54,174,118.57	54,170,528.24	52,681,152.70	6,786,581.09	6,786,581.09
Servicios Financieros, Bancarios y Comerciales.	3,771,156.06	4,572,873.79	197,952.47	8,146,077.38	4,339,251.12	4,339,251.12	4,339,251.12	3,619,991.71	3,806,826.26	3,806,826.26
Servicios de Instalación, Reparación, Mantenimiento y Conservación.	3,297,321.26	1,024,485.20	638,566.20	3,683,240.26	1,939,711.04	1,939,711.04	1,926,584.05	1,709,353.72	1,743,529.22	1,743,529.22
Servicios de Comunicación Social y Publicidad.	90,951.42	88,733.06	2,218.32	177,466.16	174,403.57	174,403.57	174,403.57	174,403.57	3,062.59	3,062.59
Servicios de Traslado y Viáticos.	1,990,542.96	536,602.86	295,245.82	2,231,900.00	1,393,266.51	1,375,145.51	1,375,145.51	1,375,145.51	838,633.49	856,754.49
Servicios Oficiales.	5,570,268.12	8,344,878.83	5,888,434.42	8,026,712.53	7,703,813.97	7,703,813.97	7,703,813.97	7,277,654.33	322,898.56	322,898.56
Otros Servicios Generales.	3,573,870.78	1,024,637.58	348,811.86	4,249,696.50	2,433,448.98	2,433,448.98	2,433,448.98	2,433,047.99	1,816,247.52	1,816,247.52
<b>Transferencias, Asignaciones, Subsidios y Otras Ayudas.</b>	<b>0.00</b>	<b>3,012,861.30</b>	<b>0.00</b>	<b>3,012,861.30</b>	<b>3,007,292.12</b>	<b>3,007,292.12</b>	<b>3,002,897.33</b>	<b>3,002,897.33</b>	<b>5,569.18</b>	<b>5,569.18</b>
Transferencias Internas y Asignaciones al Sector Público.	0.00	1,499,177.34	0.00	1,499,177.34	1,499,177.34	1,499,177.34	1,499,177.34	1,499,177.34	0.00	0.00
Subsidios y Subvenciones.	0.00	544,670.49	0.00	544,670.49	539,101.31	539,101.31	539,101.31	539,101.31	5,569.18	5,569.18
Ayudas Sociales.	0.00	969,013.47	0.00	969,013.47	969,013.47	969,013.47	964,618.68	964,618.68	0.00	0.00
<b>Bienes Muebles, Inmuebles e Intangibles.</b>	<b>0.00</b>	<b>2,757,705.62</b>	<b>1,301,386.60</b>	<b>1,456,319.02</b>	<b>1,456,319.02</b>	<b>1,456,319.02</b>	<b>1,456,319.02</b>	<b>1,421,913.42</b>	<b>0.00</b>	<b>0.00</b>
Mobiliario y Equipo de Administración.	0.00	2,604,200.00	1,301,386.60	1,302,813.40	1,302,813.40	1,302,813.40	1,302,813.40	1,302,813.40	0.00	0.00


CAPÍTULOS / CONCEPTOS	PRESUPUESTO AUTORIZADO				COMPROMETIDO	DEVENGADO	EJERCIDO	PAGADO	CRÉDITO DISPONIBLE PARA COMPROMETER (Modificado-Comprometido)	CRÉDITO DISPONIBLE (Modificado-Devengado)
	PRESUPUESTO DE EGRESOS APROBADO	AMPLIACIONES	REDUCCIONES	MODIFICADO						
Mobiliario y Equipo Educativo y Recreativo.	0.00	34,405.60	0.00	34,405.60	34,405.60	34,405.60	34,405.60	0.00	0.00	0.00
Maquinaria, Otros Equipos y Herramientas.	0.00	119,100.02	0.00	119,100.02	119,100.02	119,100.02	119,100.02	119,100.02	0.00	0.00
<b>Inversiones Financieras y Otras Provisiones.</b>	<b>368,720.28</b>	<b>0.00</b>	<b>0.00</b>	<b>368,720.28</b>	<b>368,720.28</b>	<b>368,720.28</b>	<b>368,720.28</b>	<b>368,720.28</b>	<b>0.00</b>	<b>0.00</b>
Inversiones en Fideicomisos, Mandatos y Otros Análogos.	368,720.28	0.00	0.00	368,720.28	368,720.28	368,720.28	368,720.28	368,720.28	0.00	0.00
Provisiones para Contingencias y Otras Erogaciones Especiales.	0.00	0.00	0.00	0.00	0.00	0.00	0.00	0.00	0.00	0.00
<b>Deuda Pública.</b>	<b>0.00</b>	<b>36,491,280.80</b>	<b>13,303,343.56</b>	<b>23,187,937.24</b>	<b>21,045,876.27</b>	<b>21,045,876.27</b>	<b>21,042,604.69</b>	<b>17,559,315.76</b>	<b>2,142,060.97</b>	<b>2,142,060.97</b>
Adeudos de Ejercicios Fiscales Anteriores (ADEFAS).	0.00	36,491,280.80	13,303,343.56	23,187,937.24	21,045,876.27	21,045,876.27	21,042,604.69	17,559,315.76	2,142,060.97	2,142,060.97

Lic. Humberto Padrero Moreno

Secretario de Hacienda

## CUENTA PÚBLICA 2017

Información Presupuestal 2o Trimestre  
Reportes de Estados Presupuestales



EP-01 Analíticos de Partidas por Clasificación Administrativa.

EP-03 Por Capítulos, Concepto, Partida Genérica y Partida Especifica por Clasificación Administrativa.

EP-08 Resumen Tipo de Gasto y Partida.

EP-1A01 Recursos Fiscales - Ingresos Estatales (Clasificación Administrativa).

EP-5811 Recursos Federales - Fondo General de Participaciones (Clasificación Administrativa).

EP-5814 Recursos Federales - Fondo de Fiscalización y Recaudación (Clasificación Administrativa).

EP-5933 Recursos Federales - Otros Subsidios (Clasificación Administrativa).

Resumen Global de Fuente de Financiamiento.







GOBIERNO CONSTITUCIONAL DEL ESTADO DE CHIAPAS

SECRETARÍA DE HACIENDA

Análisis de Partidas por Clasificación Administrativa

SISTEMA PRESUPUESTARIO 2017

(PESOS)

CIERRE MENSUAL DE JUNIO



2111110 Secretaría de Hacienda

viernes, 30 de junio de 2017

Table with columns: UR FI FSF SSF PS PP OA AI PT MPIO GASTO TG FF SFTE PF CP DM, DESCRIPCIÓN, Presupuesto Aprobado, Modificación Neta, Presupuesto Modificado, Presupuesto Liberado, Presupuesto por Liberar, Presupuesto Ministrado, Presupuesto Comprometido Modificado, Presupuesto Devengado Modificado, Presupuesto Ejercido Modificado, Presupuesto Pagado Modificado, Disponibilidad Financiera Modificada, Disponible Presupuestario Modificado. Includes sub-totals like 'Gran Total' and 'Total'.

Handwritten signatures and initials at the bottom of the page.



GOBIERNO CONSTITUCIONAL DEL ESTADO DE CHIAPAS SECRETARÍA DE HACIENDA



Por Capítulos, Concepto, Partida Genérica y Partida Específica por Clasificación Administrativa SISTEMA PRESUPUESTARIO 2017 (PESOS) CIERRE MENSUAL DE JUNIO

21111110 Secretaría de Hacienda

Table with columns: CAPÍTULO /CONCEPTOS /PARTIDAS, DESCRIPCIÓN, Presupuesto Aprobado, Modificación Neta, Presupuesto Modificado, Presupuesto Liberado, Presupuesto por Liberar, Presupuesto Ministrado, Presupuesto Comprometido Modificado, Presupuesto Devengado Modificado, Presupuesto Ejercido Modificado, Presupuesto Pagado Modificado, Disponibilidad Financiera Modificada, Disponible Presupuestario Modificado. Includes sub-sections for INSTITUCIONALES and various service categories.

Handwritten signature or mark

Handwritten signature or mark



**GOBIERNO CONSTITUCIONAL DEL ESTADO DE CHIAPAS**  
**SECRETARÍA DE HACIENDA**  
**Resumen Tipo de Gasto y Partida**  
**SISTEMA PRESUPUESTARIO 2017**  
**(PESOS)**  
**CIERRE MENSUAL DE JUNIO**



2111110 Secretaría de Hacienda

viernes, 30 de junio de 2017

TIPO GASTO / CAPÍTULOS / CONCEPTOS / PARTIDAS	DESCRIPCIÓN	Presupuesto Aprobado	Modificación Neta	Presupuesto Modificado	Presupuesto Liberado	Presupuesto por Liberar	Presupuesto Ministrado	Presupuesto Comprometido Modificado	Presupuesto Devengado Modificado	Presupuesto Ejercido Modificado	Presupuesto Pagado Modificado	Disponibilidad Financiera Modificada	Disponible Presupuestario Modificado
<b>Gran Total</b>		<b>759,944,825.58</b>	<b>206,669,291.70</b>	<b>966,614,117.28</b>	<b>891,264,981.80</b>	<b>75,349,135.48</b>	<b>461,661,377.28</b>	<b>415,993,539.92</b>	<b>415,975,418.92</b>	<b>411,298,309.35</b>	<b>401,825,710.36</b>	<b>50,363,067.93</b>	<b>475,271,441.88</b>
<b>Total Institucional</b>		<b>731,577,016.30</b>	<b>206,669,291.70</b>	<b>938,246,308.00</b>	<b>890,896,261.52</b>	<b>47,350,046.48</b>	<b>461,292,657.00</b>	<b>415,624,819.64</b>	<b>415,606,698.64</b>	<b>410,929,589.07</b>	<b>401,456,990.08</b>	<b>50,363,067.93</b>	<b>475,271,441.88</b>
<b>Total Inversión</b>		<b>28,367,809.28</b>	<b>0.00</b>	<b>28,367,809.28</b>	<b>368,720.28</b>	<b>27,999,089.00</b>	<b>368,720.28</b>	<b>368,720.28</b>	<b>368,720.28</b>	<b>368,720.28</b>	<b>368,720.28</b>	<b>0.00</b>	<b>0.00</b>
<b>Total Institucional Inversión</b>		<b>759,944,825.58</b>	<b>206,669,291.70</b>	<b>966,614,117.28</b>	<b>891,264,981.80</b>	<b>75,349,135.48</b>	<b>461,661,377.28</b>	<b>415,993,539.92</b>	<b>415,975,418.92</b>	<b>411,298,309.35</b>	<b>401,825,710.36</b>	<b>50,363,067.93</b>	<b>475,271,441.88</b>
<b>731,577,016.30</b>		<b>206,669,291.70</b>	<b>938,246,308.00</b>	<b>890,896,261.52</b>	<b>47,350,046.48</b>	<b>461,292,657.00</b>	<b>415,624,819.64</b>	<b>415,606,698.64</b>	<b>410,929,589.07</b>	<b>401,456,990.08</b>	<b>50,363,067.93</b>	<b>475,271,441.88</b>	
<b>28,367,809.28</b>		<b>0.00</b>	<b>28,367,809.28</b>	<b>368,720.28</b>	<b>27,999,089.00</b>	<b>368,720.28</b>	<b>368,720.28</b>	<b>368,720.28</b>	<b>368,720.28</b>	<b>368,720.28</b>	<b>368,720.28</b>	<b>0.00</b>	<b>0.00</b>
<b>1 Gasto Corriente</b>		<b>731,577,016.30</b>	<b>204,990,253.75</b>	<b>936,567,270.05</b>	<b>889,217,223.57</b>	<b>47,350,046.48</b>	<b>459,836,337.58</b>	<b>414,168,500.62</b>	<b>414,150,379.62</b>	<b>409,473,270.05</b>	<b>400,035,076.66</b>	<b>50,363,067.93</b>	<b>475,048,722.95</b>
<b>1000 Servicios Personales.</b>		<b>583,227,843.42</b>	<b>88,199,690.06</b>	<b>671,427,533.48</b>	<b>667,410,000.80</b>	<b>4,017,532.68</b>	<b>303,888,731.99</b>	<b>279,144,610.31</b>	<b>279,144,610.31</b>	<b>274,493,168.55</b>	<b>274,493,168.55</b>	<b>29,395,563.44</b>	<b>388,265,390.49</b>
<b>1100 Remuneraciones al Personal de Carácter Permanente.</b>		<b>189,355,564.54</b>	<b>11,320,185.87</b>	<b>200,675,750.41</b>	<b>200,675,750.41</b>	<b>0.00</b>	<b>98,400,326.94</b>	<b>95,408,461.26</b>	<b>95,408,461.26</b>	<b>95,408,461.26</b>	<b>95,408,461.26</b>	<b>2,631,865.68</b>	<b>105,267,289.15</b>
<b>113 Sueldos Base al Personal Permanente.</b>		<b>189,355,564.54</b>	<b>11,320,185.87</b>	<b>200,675,750.41</b>	<b>200,675,750.41</b>	<b>0.00</b>	<b>98,400,326.94</b>	<b>95,408,461.26</b>	<b>95,408,461.26</b>	<b>95,408,461.26</b>	<b>95,408,461.26</b>	<b>2,631,865.68</b>	<b>105,267,289.15</b>
<b>11304 Sueldo al Personal de Confianza.</b>		<b>133,317,526.68</b>	<b>14,441,141.09</b>	<b>147,758,667.77</b>	<b>147,758,667.77</b>	<b>0.00</b>	<b>73,419,033.02</b>	<b>73,029,999.87</b>	<b>73,029,999.87</b>	<b>73,029,999.87</b>	<b>73,029,999.87</b>	<b>389,033.15</b>	<b>74,728,667.90</b>
<b>11311 Sueldo al Personal Sindicalizado.</b>		<b>56,038,037.86</b>	<b>-3,120,955.22</b>	<b>52,917,082.64</b>	<b>52,917,082.64</b>	<b>0.00</b>	<b>24,621,293.92</b>	<b>22,378,461.39</b>	<b>22,378,461.39</b>	<b>22,378,461.39</b>	<b>22,378,461.39</b>	<b>2,240,832.53</b>	<b>30,538,621.25</b>
<b>1200 Remuneraciones al Personal de Carácter Transitorio.</b>		<b>1,608,918.26</b>	<b>456,944.11</b>	<b>2,065,862.37</b>	<b>1,541,413.47</b>	<b>524,448.90</b>	<b>709,319.40</b>	<b>352,218.30</b>	<b>352,218.30</b>	<b>348,095.97</b>	<b>348,095.97</b>	<b>361,223.43</b>	<b>1,189,195.17</b>
<b>121 Honorarios Asimilables a Salarios.</b>		<b>0.00</b>	<b>323,436.00</b>	<b>323,436.00</b>	<b>323,436.00</b>	<b>0.00</b>	<b>174,872.00</b>	<b>174,189.00</b>	<b>174,189.00</b>	<b>170,066.67</b>	<b>170,066.67</b>	<b>4,605.33</b>	<b>149,247.00</b>
<b>12101 Honorarios.</b>		<b>0.00</b>	<b>323,436.00</b>	<b>323,436.00</b>	<b>323,436.00</b>	<b>0.00</b>	<b>174,872.00</b>	<b>174,189.00</b>	<b>174,189.00</b>	<b>170,066.67</b>	<b>170,066.67</b>	<b>4,605.33</b>	<b>149,247.00</b>
<b>122 Sueldos Base al Personal Eventual.</b>		<b>1,608,918.26</b>	<b>133,508.11</b>	<b>1,742,426.37</b>	<b>1,217,977.47</b>	<b>524,448.90</b>	<b>534,447.40</b>	<b>178,029.30</b>	<b>178,029.30</b>	<b>178,029.30</b>	<b>178,029.30</b>	<b>356,618.10</b>	<b>1,039,948.17</b>
<b>12201 Sueldo al Personal Eventual.</b>		<b>1,608,918.26</b>	<b>-159,841.72</b>	<b>1,449,076.54</b>	<b>924,627.64</b>	<b>524,448.90</b>	<b>423,366.52</b>	<b>83,308.05</b>	<b>83,308.05</b>	<b>83,308.05</b>	<b>83,308.05</b>	<b>340,958.47</b>	<b>841,319.59</b>
<b>12204 Sueldo al Personal Interino.</b>		<b>0.00</b>	<b>293,349.83</b>	<b>293,349.83</b>	<b>293,349.83</b>	<b>0.00</b>	<b>111,280.88</b>	<b>94,721.25</b>	<b>94,721.25</b>	<b>94,721.25</b>	<b>94,721.25</b>	<b>16,559.63</b>	<b>198,628.58</b>
<b>1300 Remuneraciones Adicionales y Especiales.</b>		<b>109,854,457.34</b>	<b>62,090,683.37</b>	<b>171,945,140.71</b>	<b>169,672,598.49</b>	<b>2,272,542.22</b>	<b>56,602,588.17</b>	<b>53,174,970.69</b>	<b>53,174,970.69</b>	<b>53,174,970.69</b>	<b>53,174,970.69</b>	<b>3,427,617.48</b>	<b>116,497,627.80</b>
<b>131 Primas por Años de Servicios Efectivos Prestados.</b>		<b>2,693,989.66</b>	<b>109,754.08</b>	<b>2,803,743.74</b>	<b>2,803,743.74</b>	<b>0.00</b>	<b>1,447,704.54</b>	<b>1,392,724.50</b>	<b>1,392,724.50</b>	<b>1,392,724.50</b>	<b>1,392,724.50</b>	<b>54,980.04</b>	<b>1,411,019.24</b>
<b>13101 Prima Quinquenal por Años de Servicios Efectivos Prestados.</b>		<b>2,693,989.66</b>	<b>109,754.08</b>	<b>2,803,743.74</b>	<b>2,803,743.74</b>	<b>0.00</b>	<b>1,447,704.54</b>	<b>1,392,724.50</b>	<b>1,392,724.50</b>	<b>1,392,724.50</b>	<b>1,392,724.50</b>	<b>54,980.04</b>	<b>1,411,019.24</b>
<b>132 Primas de Vacaciones, Dominical y Gratificación de Fin de Año.</b>		<b>0.00</b>	<b>47,754,875.61</b>	<b>47,754,875.61</b>	<b>47,754,875.61</b>	<b>0.00</b>	<b>2,750,890.52</b>	<b>2,258,815.97</b>	<b>2,258,815.97</b>	<b>2,258,815.97</b>	<b>2,258,815.97</b>	<b>492,074.55</b>	<b>45,496,059.64</b>
<b>13201 Primas de Vacaciones y Dominical.</b>		<b>0.00</b>	<b>5,495,898.00</b>	<b>5,495,898.00</b>	<b>5,495,898.00</b>	<b>0.00</b>	<b>2,750,890.52</b>	<b>2,258,815.97</b>	<b>2,258,815.97</b>	<b>2,258,815.97</b>	<b>2,258,815.97</b>	<b>492,074.55</b>	<b>3,237,082.03</b>
<b>13202 Aguinaldo o Gratificación de Fin de Año.</b>		<b>0.00</b>	<b>42,258,977.61</b>	<b>42,258,977.61</b>	<b>42,258,977.61</b>	<b>0.00</b>	<b>0.00</b>	<b>0.00</b>	<b>0.00</b>	<b>0.00</b>	<b>0.00</b>	<b>0.00</b>	<b>42,258,977.61</b>
<b>134 Compensaciones.</b>		<b>104,451,624.14</b>	<b>14,226,053.68</b>	<b>118,677,677.82</b>	<b>118,385,204.89</b>	<b>292,472.93</b>	<b>51,675,218.86</b>	<b>48,794,655.97</b>	<b>48,794,655.97</b>	<b>48,794,655.97</b>	<b>48,794,655.97</b>	<b>2,880,562.89</b>	<b>69,590,548.92</b>
<b>13420 Compensaciones por Servicios Especiales.</b>		<b>52,471,142.52</b>	<b>5,966,925.82</b>	<b>58,438,068.34</b>	<b>58,145,595.41</b>	<b>292,472.93</b>	<b>25,268,305.66</b>	<b>24,684,744.97</b>	<b>24,684,744.97</b>	<b>24,684,744.97</b>	<b>24,684,744.97</b>	<b>583,560.69</b>	<b>33,460,850.44</b>
<b>13434 Compensación Complementaria por Servicios Especiales.</b>		<b>51,980,481.62</b>	<b>8,259,127.86</b>	<b>60,239,609.48</b>	<b>60,239,609.48</b>	<b>0.00</b>	<b>26,406,913.20</b>	<b>24,109,911.00</b>	<b>24,109,911.00</b>	<b>24,109,911.00</b>	<b>24,109,911.00</b>	<b>2,297,002.20</b>	<b>36,129,698.48</b>
<b>137 Honorarios Especiales.</b>		<b>2,708,843.54</b>	<b>0.00</b>	<b>2,708,843.54</b>	<b>728,774.25</b>	<b>1,980,069.29</b>	<b>728,774.25</b>	<b>728,774.25</b>	<b>728,774.25</b>	<b>728,774.25</b>	<b>728,774.25</b>	<b>0.00</b>	<b>0.00</b>
<b>13701 Honorarios Especiales.</b>		<b>2,708,843.54</b>	<b>0.00</b>	<b>2,708,843.54</b>	<b>728,774.25</b>	<b>1,980,069.29</b>	<b>728,774.25</b>	<b>728,774.25</b>	<b>728,774.25</b>	<b>728,774.25</b>	<b>728,774.25</b>	<b>0.00</b>	<b>0.00</b>
<b>1400 Seguridad Social.</b>		<b>70,904,662.50</b>	<b>-4,900,161.38</b>	<b>66,004,501.12</b>	<b>65,935,639.98</b>	<b>68,861.14</b>	<b>42,092,501.78</b>	<b>38,249,114.24</b>	<b>38,249,114.24</b>	<b>33,601,794.81</b>	<b>33,601,794.81</b>	<b>8,490,706.97</b>	<b>27,686,525.74</b>
<b>141 Aportaciones de Seguridad Social.</b>		<b>58,373,469.00</b>	<b>2,184,983.45</b>	<b>60,558,452.45</b>	<b>60,489,591.31</b>	<b>68,861.14</b>	<b>39,179,959.85</b>	<b>35,379,582.03</b>	<b>35,379,582.03</b>	<b>30,732,262.60</b>	<b>30,732,262.60</b>	<b>8,447,667.25</b>	<b>25,110,009.28</b>
<b>14103 Aportaciones al IMSS.</b>		<b>11,899,618.65</b>	<b>1,478,828.44</b>	<b>13,378,447.09</b>	<b>13,259,585.95</b>	<b>68,861.14</b>	<b>6,633,948.00</b>	<b>5,674,966.41</b>	<b>5,674,966.41</b>	<b>5,674,966.41</b>	<b>5,674,966.41</b>	<b>958,881.59</b>	<b>7,584,619.54</b>
<b>14114 Aportaciones al ISSTECH.</b>		<b>18,835,594.05</b>	<b>-365,727.43</b>	<b>18,469,866.62</b>	<b>18,469,866.62</b>	<b>0.00</b>	<b>8,922,175.40</b>	<b>8,204,998.28</b>	<b>8,204,998.28</b>	<b>5,794,237.68</b>	<b>5,794,237.68</b>	<b>3,127,937.72</b>	<b>10,284,868.34</b>
<b>14115 Aportaciones al ISSTECH (Docente).</b>		<b>17,605,685.16</b>	<b>0.00</b>	<b>17,605,685.16</b>	<b>17,605,685.16</b>	<b>0.00</b>	<b>17,605,685.16</b>	<b>17,605,685.16</b>	<b>17,605,685.16</b>	<b>15,369,126.33</b>	<b>15,369,126.33</b>	<b>2,236,558.83</b>	<b>0.00</b>
<b>14116 Aportaciones de Seguridad Social.</b>		<b>10,082,571.14</b>	<b>1,071,882.44</b>	<b>11,154,453.58</b>	<b>11,154,453.58</b>	<b>0.00</b>	<b>6,018,251.29</b>	<b>3,893,932.18</b>	<b>3,893,932.18</b>	<b>3,893,932.18</b>	<b>3,893,932.18</b>	<b>2,124,319.11</b>	<b>7,260,521.40</b>



GOBIERNO CONSTITUCIONAL DEL ESTADO DE CHIAPAS

SECRETARÍA DE HACIENDA

Recursos Fiscales - Ingresos estatales (Clasificación Administrativa)

SISTEMA PRESUPUESTARIO 2017

(PESOS)

CIERRE MENSUAL DE JUNIO



EP-1A01

Página 1 de 134

viernes, 30 de junio de 2017

21111110 Secretaría de Hacienda		UR	FI	FUN	SF	SSFP	PP	QA	AI	PT	MP	GASTO	TG	FF	SFTE	DESCRIPCIÓN	Presupuesto Aprobado	Modificación Neta	Presupuesto Modificado	Presupuesto Liberado	Presupuesto por Liberar	Presupuesto Ministrado	Presupuesto Comprometido Modificado	Presupuesto Devengado Modificado	Presupuesto Ejercido Modificado	Presupuesto Pagado Modificado	Disponibilidad Financiera Modificada	Disponible Presupuestario Modificado
<b>Gran Total</b>																	140,604,142.14	82,483,197.06	223,087,339.20	178,001,021.01	45,086,318.19	127,012,933.62	109,109,753.28	109,091,632.28	109,065,964.47	99,724,496.15	17,946,969.15	68,891,267.73
<b>Total</b>																	140,604,142.14	82,483,197.06	223,087,339.20	178,001,021.01	45,086,318.19	127,012,933.62	109,109,753.28	109,091,632.28	109,065,964.47	99,724,496.15	17,946,969.15	68,891,267.73
<b>TOTAL FUENTE DE FINANCIAMIENTO</b>																	140,604,142.14	82,483,197.06	223,087,339.20	178,001,021.01	45,086,318.19	127,012,933.62	109,109,753.28	109,091,632.28	109,065,964.47	99,724,496.15	17,946,969.15	68,891,267.73
TOTAL GLOBAL FUNCIÓN 5 Asuntos financieros y hacendarios																	140,604,142.14	82,483,197.06	223,087,339.20	178,001,021.01	45,086,318.19	127,012,933.62	109,109,753.28	109,091,632.28	109,065,964.47	99,724,496.15	17,946,969.15	68,891,267.73
TOTAL GLOBAL SUBFUENTE DE FINANCIAMIENTO A Gastos Comprometidos y/o Devengados por Registrar																	0.00	0.00	0.00	0.00	0.00	0.00	0.00	0.00	0.00	0.00	0.00	0.00
<b>INSTITUCIONALES</b>																	0.00	0.00	0.00	0.00	0.00	0.00	0.00	0.00	0.00	0.00	0.00	0.00
09 Dirección de Control Financiero																	0.00	0.00	0.00	0.00	0.00	0.00	0.00	0.00	0.00	0.00	0.00	0.00
09 1 Gobierno																	0.00	0.00	0.00	0.00	0.00	0.00	0.00	0.00	0.00	0.00	0.00	0.00
09 1 5 Asuntos financieros y hacendarios																	0.00	0.00	0.00	0.00	0.00	0.00	0.00	0.00	0.00	0.00	0.00	0.00
09 1 5 2 Asuntos hacendarios																	0.00	0.00	0.00	0.00	0.00	0.00	0.00	0.00	0.00	0.00	0.00	0.00
09 1 5 2 1 Asuntos hacendarios																	0.00	0.00	0.00	0.00	0.00	0.00	0.00	0.00	0.00	0.00	0.00	0.00
09 1 5 2 1 H Programa Sectorial de Función Pública																	0.00	0.00	0.00	0.00	0.00	0.00	0.00	0.00	0.00	0.00	0.00	0.00
09 1 5 2 1 H 122 Programa de administración del gasto																	0.00	0.00	0.00	0.00	0.00	0.00	0.00	0.00	0.00	0.00	0.00	0.00
09 1 5 2 1 H 122 01 Asignación Normal																	0.00	0.00	0.00	0.00	0.00	0.00	0.00	0.00	0.00	0.00	0.00	0.00
09 1 5 2 1 H 122 01 S06 Servicios de tesorería eficientes y transparentes																	0.00	0.00	0.00	0.00	0.00	0.00	0.00	0.00	0.00	0.00	0.00	0.00
09 1 5 2 1 H 122 01 S06 A001 Administración de Recursos Financieros del Gobierno del Estado																	0.00	0.00	0.00	0.00	0.00	0.00	0.00	0.00	0.00	0.00	0.00	0.00
09 1 5 2 1 H 122 01 S06 A001 000 Cobertura Estatal																	0.00	0.00	0.00	0.00	0.00	0.00	0.00	0.00	0.00	0.00	0.00	0.00
09 1 5 2 1 H 122 01 S06 A001 000 9000 Deuda Pública.																	0.00	0.00	0.00	0.00	0.00	0.00	0.00	0.00	0.00	0.00	0.00	0.00
09 1 5 2 1 H 122 01 S06 A001 000 9900 Adeudos de Ejercicios Fiscales Anteriores (ADEFAS).																	0.00	0.00	0.00	0.00	0.00	0.00	0.00	0.00	0.00	0.00	0.00	0.00
09 1 5 2 1 H 122 01 S06 A001 000 991 ADEFAS.																	0.00	0.00	0.00	0.00	0.00	0.00	0.00	0.00	0.00	0.00	0.00	0.00
09 1 5 2 1 H 122 01 S06 A001 000 99108 Adeudos de Ejercicios Fiscales Anteriores por Servicios Generales																	0.00	0.00	0.00	0.00	0.00	0.00	0.00	0.00	0.00	0.00	0.00	0.00
09 1 5 2 1 H 122 01 S06 A001 000 99108 1 1A01 Ingresos estatales																	0.00	0.00	0.00	0.00	0.00	0.00	0.00	0.00	0.00	0.00	0.00	0.00
09 1 5 2 1 H 122 01 S06 A001 000 99108 1 1A01 A Gastos Comprometidos y/o Devengados por Registrar																	0.00	0.00	0.00	0.00	0.00	0.00	0.00	0.00	0.00	0.00	0.00	0.00
29 Unidad de Apoyo Administrativo																	0.00	0.00	0.00	0.00	0.00	0.00	0.00	0.00	0.00	0.00	0.00	0.00
29 1 Gobierno																	0.00	0.00	0.00	0.00	0.00	0.00	0.00	0.00	0.00	0.00	0.00	0.00
29 1 5 Asuntos financieros y hacendarios																	0.00	0.00	0.00	0.00	0.00	0.00	0.00	0.00	0.00	0.00	0.00	0.00
29 1 5 2 Asuntos hacendarios																	0.00	0.00	0.00	0.00	0.00	0.00	0.00	0.00	0.00	0.00	0.00	0.00
29 1 5 2 1 Asuntos hacendarios																	0.00	0.00	0.00	0.00	0.00	0.00	0.00	0.00	0.00	0.00	0.00	0.00
29 1 5 2 1 H Programa Sectorial de Función Pública																	0.00	0.00	0.00	0.00	0.00	0.00	0.00	0.00	0.00	0.00	0.00	0.00
29 1 5 2 1 H 122 Programa de administración del gasto																	0.00	0.00	0.00	0.00	0.00	0.00	0.00	0.00	0.00	0.00	0.00	0.00
29 1 5 2 1 H 122 01 Asignación Normal																	0.00	0.00	0.00	0.00	0.00	0.00	0.00	0.00	0.00	0.00	0.00	0.00
29 1 5 2 1 H 122 01 S01 Servicios de apoyo administrativo																	0.00	0.00	0.00	0.00	0.00	0.00	0.00	0.00	0.00	0.00	0.00	0.00
29 1 5 2 1 H 122 01 S01 A002 Gestión y Operación de Trámites Administrativos																	0.00	0.00	0.00	0.00	0.00	0.00	0.00	0.00	0.00	0.00	0.00	0.00
29 1 5 2 1 H 122 01 S01 A002 000 Cobertura Estatal																	0.00	0.00	0.00	0.00	0.00	0.00	0.00	0.00	0.00	0.00	0.00	0.00
29 1 5 2 1 H 122 01 S01 A002 000 3000 Servicios Generales.																	0.00	0.00	0.00	0.00	0.00	0.00	0.00	0.00	0.00	0.00	0.00	0.00

*[Handwritten signature]*

*[Handwritten signature]*





GOBIERNO CONSTITUCIONAL DEL ESTADO DE CHIAPAS
SECRETARÍA DE HACIENDA



Recurso Federales - Fondo de Fiscalización y Recaudación (Clasificación Administrativa)
SISTEMA PRESUPUESTARIO 2017
(PESOS)
CIERRE MENSUAL DE JUNIO

21111110 Secretaría de Hacienda

Table with columns: UR FI FUN SF SS FPS PP OA AI PT MPJO GASTO TG FF SFTE, DESCRIPCIÓN, Presupuesto Aprobado, Modificación Neta, Presupuesto Modificado, Presupuesto Liberado, Presupuesto por Liberar, Presupuesto Ministrado, Presupuesto Comprometido Modificado, Presupuesto Devengado Modificado, Presupuesto Ejercido Modificado, Presupuesto Pagado Modificado, Disponibilidad Financiera Modificada, Disponible Presupuestario Modificado. Includes sub-totals for Gran Total, Total, and various institutional categories.

Handwritten mark resembling the letter 'Y'

Handwritten signature or mark





**GOBIERNO CONSTITUCIONAL DEL ESTADO DE CHIAPAS**  
**SECRETARÍA DE HACIENDA**  
**Recurso Federales - Otros subsidios (Clasificación Administrativa)**  
**SISTEMA PRESUPUESTARIO 2017**  
**(PESOS)**  
**CIERRE MENSUAL DE JUNIO**



EP-5933

2111110 Secretaría de Hacienda

UR	FI	FUN	SF	SP	SS	PP	OA	AI	PT	MPIO	GASTO	TG	FF	SFTE	DESCRIPCIÓN	Presupuesto Aprobado	Modificación Neta	Presupuesto Modificado	Presupuesto Liberado	Presupuesto por Liberar	Presupuesto Ministrado	Presupuesto Comprometido Modificado	Presupuesto Devengado Modificado	Presupuesto Ejercido Modificado	Presupuesto Pagado Modificado	Disponibilidad Financiera Modificada	Disponible Presupuestario Modificado																		
<b>Gran Total</b>																27,999,089.00	0.00	27,999,089.00	0.00	27,999,089.00	0.00	0.00	0.00	0.00	0.00	0.00	0.00	0.00	0.00	0.00	0.00	0.00	0.00	0.00	0.00	0.00	0.00	0.00	0.00	0.00	0.00				
<b>Total</b>																27,999,089.00	0.00	27,999,089.00	0.00	27,999,089.00	0.00	0.00	0.00	0.00	0.00	0.00	0.00	0.00	0.00	0.00	0.00	0.00	0.00	0.00	0.00	0.00	0.00	0.00	0.00	0.00	0.00	0.00			
<b>TOTAL FUENTE DE FINANCIAMIENTO</b>																27,999,089.00	0.00	27,999,089.00	0.00	27,999,089.00	0.00	0.00	0.00	0.00	0.00	0.00	0.00	0.00	0.00	0.00	0.00	0.00	0.00	0.00	0.00	0.00	0.00	0.00	0.00	0.00	0.00	0.00	0.00		
TOTAL GLOBAL FUNCIÓN 5 Asuntos financieros y hacendarios																27,999,089.00	0.00	27,999,089.00	0.00	27,999,089.00	0.00	0.00	0.00	0.00	0.00	0.00	0.00	0.00	0.00	0.00	0.00	0.00	0.00	0.00	0.00	0.00	0.00	0.00	0.00	0.00	0.00	0.00	0.00	0.00	
TOTAL GLOBAL SUBFUENTE DE FINANCIAMIENTO 5 Recursos del Ejercicio																27,999,089.00	0.00	27,999,089.00	0.00	27,999,089.00	0.00	0.00	0.00	0.00	0.00	0.00	0.00	0.00	0.00	0.00	0.00	0.00	0.00	0.00	0.00	0.00	0.00	0.00	0.00	0.00	0.00	0.00	0.00	0.00	0.00
<b>INVERSIÓN</b>																27,999,089.00	0.00	27,999,089.00	0.00	27,999,089.00	0.00	0.00	0.00	0.00	0.00	0.00	0.00	0.00	0.00	0.00	0.00	0.00	0.00	0.00	0.00	0.00	0.00	0.00	0.00	0.00	0.00	0.00	0.00	0.00	
<b>Programa Normal</b>																27,999,089.00	0.00	27,999,089.00	0.00	27,999,089.00	0.00	0.00	0.00	0.00	0.00	0.00	0.00	0.00	0.00	0.00	0.00	0.00	0.00	0.00	0.00	0.00	0.00	0.00	0.00	0.00	0.00	0.00	0.00	0.00	0.00
38															Dirección de Presupuesto del Gasto de Inversión	27,999,089.00	0.00	27,999,089.00	0.00	27,999,089.00	0.00	0.00	0.00	0.00	0.00	0.00	0.00	0.00	0.00	0.00	0.00	0.00	0.00	0.00	0.00										
38	1														Gobierno	27,999,089.00	0.00	27,999,089.00	0.00	27,999,089.00	0.00	0.00	0.00	0.00	0.00	0.00	0.00	0.00	0.00	0.00	0.00	0.00	0.00	0.00	0.00	0.00	0.00								
38	1	5													Asuntos financieros y hacendarios	27,999,089.00	0.00	27,999,089.00	0.00	27,999,089.00	0.00	0.00	0.00	0.00	0.00	0.00	0.00	0.00	0.00	0.00	0.00	0.00	0.00	0.00	0.00	0.00	0.00								
38	1	5	2												Asuntos hacendarios	27,999,089.00	0.00	27,999,089.00	0.00	27,999,089.00	0.00	0.00	0.00	0.00	0.00	0.00	0.00	0.00	0.00	0.00	0.00	0.00	0.00	0.00	0.00	0.00	0.00								
38	1	5	2	1											Asuntos hacendarios	27,999,089.00	0.00	27,999,089.00	0.00	27,999,089.00	0.00	0.00	0.00	0.00	0.00	0.00	0.00	0.00	0.00	0.00	0.00	0.00	0.00	0.00	0.00	0.00	0.00								
38	1	5	2	1	H										Programa Sectorial de Función Pública	27,999,089.00	0.00	27,999,089.00	0.00	27,999,089.00	0.00	0.00	0.00	0.00	0.00	0.00	0.00	0.00	0.00	0.00	0.00	0.00	0.00	0.00	0.00	0.00	0.00								
38	1	5	2	1	H	122									Programa de administración del gasto	27,999,089.00	0.00	27,999,089.00	0.00	27,999,089.00	0.00	0.00	0.00	0.00	0.00	0.00	0.00	0.00	0.00	0.00	0.00	0.00	0.00	0.00	0.00	0.00	0.00								
38	1	5	2	1	H	122	01								Asignación Normal	27,999,089.00	0.00	27,999,089.00	0.00	27,999,089.00	0.00	0.00	0.00	0.00	0.00	0.00	0.00	0.00	0.00	0.00	0.00	0.00	0.00	0.00	0.00	0.00									
38	1	5	2	1	H	122	01	105							Impulso a fondos metropolitanos	27,999,089.00	0.00	27,999,089.00	0.00	27,999,089.00	0.00	0.00	0.00	0.00	0.00	0.00	0.00	0.00	0.00	0.00	0.00	0.00	0.00	0.00	0.00	0.00	0.00								
38	1	5	2	1	H	122	01	105	B001						Aportación al Fideicomiso Fondo Metropolitano	27,999,089.00	0.00	27,999,089.00	0.00	27,999,089.00	0.00	0.00	0.00	0.00	0.00	0.00	0.00	0.00	0.00	0.00	0.00	0.00	0.00	0.00	0.00	0.00	0.00								
38	1	5	2	1	H	122	01	105	B001	000					Cobertura Estatal	27,999,089.00	0.00	27,999,089.00	0.00	27,999,089.00	0.00	0.00	0.00	0.00	0.00	0.00	0.00	0.00	0.00	0.00	0.00	0.00	0.00	0.00	0.00	0.00	0.00								
38	1	5	2	1	H	122	01	105	B001	000	7000				Inversiones Financieras y Otras Provisiones.	27,999,089.00	0.00	27,999,089.00	0.00	27,999,089.00	0.00	0.00	0.00	0.00	0.00	0.00	0.00	0.00	0.00	0.00	0.00	0.00	0.00	0.00	0.00	0.00	0.00								
38	1	5	2	1	H	122	01	105	B001	000	7500				Inversiones en Fideicomisos, Mandatos y Otros Análogos.	27,999,089.00	0.00	27,999,089.00	0.00	27,999,089.00	0.00	0.00	0.00	0.00	0.00	0.00	0.00	0.00	0.00	0.00	0.00	0.00	0.00	0.00	0.00	0.00	0.00								
38	1	5	2	1	H	122	01	105	B001	000	751				Inversiones en Fideicomisos del Poder Ejecutivo.	27,999,089.00	0.00	27,999,089.00	0.00	27,999,089.00	0.00	0.00	0.00	0.00	0.00	0.00	0.00	0.00	0.00	0.00	0.00	0.00	0.00	0.00	0.00	0.00	0.00								
38	1	5	2	1	H	122	01	105	B001	000	75101				Aportaciones a Fideicomisos Públicos.	27,999,089.00	0.00	27,999,089.00	0.00	27,999,089.00	0.00	0.00	0.00	0.00	0.00	0.00	0.00	0.00	0.00	0.00	0.00	0.00	0.00	0.00	0.00	0.00	0.00								
38	1	5	2	1	H	122	01	105	B001	000	75101	2	5933		Otros subsidios	27,999,089.00	0.00	27,999,089.00	0.00	27,999,089.00	0.00	0.00	0.00	0.00	0.00	0.00	0.00	0.00	0.00	0.00	0.00	0.00	0.00	0.00	0.00	0.00									
38	1	5	2	1	H	122	01	105	B001	000	75101	2	5933	5	Recursos del Ejercicio	27,999,089.00	0.00	27,999,089.00	0.00	27,999,089.00	0.00	0.00	0.00	0.00	0.00	0.00	0.00	0.00	0.00	0.00	0.00	0.00	0.00	0.00	0.00	0.00									


**GOBIERNO CONSTITUCIONAL DEL ESTADO DE CHIAPAS**
**SECRETARÍA DE HACIENDA**
**Resumen Global de Fuente de Financiamiento**
**SISTEMA PRESUPUESTARIO 2017**
**CIERRE MENSUAL DE JUNIO**
**(PESOS)**

 Página 1 de 1  
 viernes, 30 de junio de 2017

DESCRIPCIÓN	Presupuesto Aprobado	Modificación Neta	Presupuesto Modificado	Presupuesto Liberado	Presupuesto por Liberar	Presupuesto Ministrado	Presupuesto Comprometido Modificado	Presupuesto Devengado Modificado	Presupuesto Ejercido Modificado	Presupuesto Pagado Modificado	Disponibilidad Financiera Modificada	Disponible Presupuestario Modificado
<b>Gran Total</b>	<b>759,944,825.58</b>	<b>206,669,291.70</b>	<b>966,614,117.28</b>	<b>891,264,981.80</b>	<b>75,349,135.48</b>	<b>461,661,377.28</b>	<b>415,993,539.92</b>	<b>415,975,418.92</b>	<b>411,298,309.35</b>	<b>401,825,710.36</b>	<b>50,363,067.93</b>	<b>475,271,441.88</b>
<b>Total Fuente de Financiamiento 1A01 Ingresos estatales</b>	<b>140,604,142.14</b>	<b>82,483,197.06</b>	<b>223,087,339.20</b>	<b>178,001,021.01</b>	<b>45,086,318.19</b>	<b>127,012,933.62</b>	<b>109,109,753.28</b>	<b>109,091,632.28</b>	<b>109,065,964.47</b>	<b>99,724,496.15</b>	<b>17,946,969.15</b>	<b>68,891,267.23</b>
A Gastos Comprometidos y/o Devengados por Registrar	0.00	0.00	0.00	0.00	0.00	0.00	0.00	0.00	0.00	0.00	0.00	0.00
H Recursos por Reducciones en Otras Previsiones	0.00	80,708,535.41	80,708,535.41	80,708,535.41	0.00	74,601,779.13	66,971,558.62	66,971,558.62	66,959,255.01	61,617,596.62	7,642,524.12	13,736,976.79
S Recursos del Ejercicio	140,604,142.14	1,774,661.65	142,378,803.79	97,292,485.60	45,086,318.19	52,411,154.49	42,138,194.66	42,120,073.66	42,106,709.46	38,106,899.53	10,394,445.03	55,154,290.94
<b>Total Fuente de Financiamiento 5811 Fondo General de Participaciones</b>	<b>583,227,843.42</b>	<b>124,184,146.90</b>	<b>707,411,990.32</b>	<b>705,166,119.29</b>	<b>2,242,871.03</b>	<b>331,957,721.01</b>	<b>304,628,042.66</b>	<b>304,628,042.66</b>	<b>299,976,600.90</b>	<b>299,845,470.23</b>	<b>31,081,120.11</b>	<b>400,541,076.63</b>
A Gastos Comprometidos y/o Devengados por Registrar	0.00	0.00	0.00	0.00	0.00	0.00	0.00	0.00	0.00	0.00	0.00	0.00
F Recursos por Ingresos Excedentes	0.00	10,087,137.00	10,087,137.00	10,087,137.00	0.00	9,786,697.00	9,786,697.00	9,786,697.00	9,786,697.00	9,786,697.00	0.00	300,440.00
H Recursos por Reducciones en Otras Previsiones	0.00	139,293,739.37	139,293,739.37	139,293,739.37	0.00	48,058,406.41	42,113,292.08	42,113,292.08	42,109,169.75	42,108,768.76	5,940,236.66	97,180,447.29
S Recursos del Ejercicio	583,227,843.42	-25,196,729.47	558,031,113.95	555,788,242.92	2,242,871.03	274,112,617.60	252,728,053.58	252,728,053.58	248,080,734.15	247,950,004.47	26,011,883.45	303,060,189.34
<b>Total Fuente de Financiamiento 5814 Fondo de Fiscalización y Recaudación</b>	<b>8,113,751.02</b>	<b>1,947.74</b>	<b>8,115,698.76</b>	<b>8,094,841.50</b>	<b>20,857.26</b>	<b>2,690,722.65</b>	<b>2,255,743.98</b>	<b>2,255,743.98</b>	<b>2,255,743.98</b>	<b>2,255,743.98</b>	<b>434,978.67</b>	<b>5,839,097.52</b>
S Recursos del Ejercicio	8,113,751.02	1,947.74	8,115,698.76	8,094,841.50	20,857.26	2,690,722.65	2,255,743.98	2,255,743.98	2,255,743.98	2,255,743.98	434,978.67	5,839,097.52
<b>Total Fuente de Financiamiento 5933 Otros subsidios</b>	<b>27,999,089.00</b>	<b>0.00</b>	<b>27,999,089.00</b>	<b>0.00</b>	<b>27,999,089.00</b>	<b>0.00</b>	<b>0.00</b>	<b>0.00</b>	<b>0.00</b>	<b>0.00</b>	<b>0.00</b>	<b>0.00</b>
S Recursos del Ejercicio	27,999,089.00	0.00	27,999,089.00	0.00	27,999,089.00	0.00	0.00	0.00	0.00	0.00	0.00	0.00