

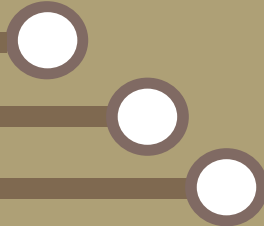


GOBIERNO DEL
ESTADO DE CHIAPAS

Cuenta Pública 2016

4o Trimestre

Información Presupuestal



SECRETARÍA
DE HACIENDA

Gobierno Constitucional del Estado de Chiapas
Secretaría de Hacienda

CHIAPAS NOS UNE



GOBIERNO DEL
ESTADO DE CHIAPAS

Cuenta Pública 2016

4o Trimestre

Información Presupuestal

Información Armonizada CONAC

Estado Analítico de Ingresos.

Estado Analítico del Ejercicio del Presupuesto de Egreso Clasificación por Objeto del Gasto (Capítulo y Concepto).

Estado Analítico del Ejercicio del Presupuesto de Egresos Clasificación Económica por Tipo de Gasto.

Estado Analítico del Ejercicio del Presupuesto de Egresos en Clasificación Administrativa / Organismo.

Estado Analítico del Ejercicio del Presupuesto de Egresos en Clasificación Administrativa / Poderes.

Estado Analítico del Ejercicio del Presupuesto de Egresos en Clasificación Administrativa / Entidades.

Estado Analítico del Ejercicio del Presupuesto de Egresos Clasificación Funcional (Finalidad y Función).

Gasto por Categoría Programática.

Estado Analítico del Ejercicio del Presupuesto de Egresos Clasificación por Unidad Responsable.

Estado Analítico del Ejercicio del Presupuesto de Egresos Clasificación por Distribución Geográfica.

Formato del Ejercicio y Destino del Gasto Federalizado y Reintegros.

SISTEMA CONTABLE 2016
ESTADO ANALÍTICO DE INGRESOS

DEL 1o. DE ENERO AL 31 DE DICIEMBRE DE 2016

Página 1 de 1


Fecha:

22/02/2017

RUBRO DE INGRESOS	INGRESO					DIFERENCIA
	ESTIMADO	AMPLIACIONES Y REDUCCIONES	MODIFICADO	DEVENGADO	RECAUDADO	(RECAUDADO - ESTIMADO)
Impuestos	0.00	0.00	0.00	0.00	0.00	0.00
Cuotas y Aportaciones de Seguridad Social	0.00	0.00	0.00	0.00	0.00	0.00
Contribuciones de Mejoras	0.00	0.00	0.00	0.00	0.00	0.00
Derechos	0.00	0.00	0.00	0.00	0.00	0.00
Productos	0.00	0.00	0.00	0.00	0.00	0.00
Corriente	0.00	0.00	0.00	0.00	0.00	0.00
Capital	0.00	0.00	0.00	0.00	0.00	0.00
Aprovechamientos	0.00	0.00	0.00	0.00	0.00	0.00
Corriente	0.00	0.00	0.00	0.00	0.00	0.00
Capital	0.00	0.00	0.00	0.00	0.00	0.00
Ingresos por Venta de Bienes y Servicios	0.00	0.00	0.00	0.00	0.00	0.00
Participaciones y Aportaciones	0.00	0.00	0.00	0.00	0.00	0.00
Transferencias, Asignaciones, Subsidios y Otras Ayudas	0.00	0.00	0.00	0.00	0.00	0.00
Ingresos Derivados de Financiamientos	0.00	0.00	0.00	0.00	0.00	0.00
Total	0.00	0.00	0.00	0.00	0.00	0.00
Ingresos Excedentes						0.00

RUBRO DE INGRESOS	INGRESO					DIFERENCIA
	ESTIMADO	AMPLIACIONES Y REDUCCIONES	MODIFICADO	DEVENGADO	RECAUDADO	(RECAUDADO - ESTIMADO)
Ingresos del Gobierno	0.00	0.00	0.00	0.00	0.00	0.00
Impuestos	0.00	0.00	0.00	0.00	0.00	0.00
Contribuciones de Mejoras	0.00	0.00	0.00	0.00	0.00	0.00
Derechos	0.00	0.00	0.00	0.00	0.00	0.00
Productos	0.00	0.00	0.00	0.00	0.00	0.00
Corriente	0.00	0.00	0.00	0.00	0.00	0.00
Capital	0.00	0.00	0.00	0.00	0.00	0.00
Aprovechamientos	0.00	0.00	0.00	0.00	0.00	0.00
Corriente	0.00	0.00	0.00	0.00	0.00	0.00
Capital	0.00	0.00	0.00	0.00	0.00	0.00
Participaciones y Aportaciones	0.00	0.00	0.00	0.00	0.00	0.00
Transferencias, Asignaciones, Subsidios y Otras Ayudas	0.00	0.00	0.00	0.00	0.00	0.00
Ingresos de organismos y Empresas	0.00	0.00	0.00	0.00	0.00	0.00
Cuotas y Aportaciones de Seguridad Social	0.00	0.00	0.00	0.00	0.00	0.00
Ingresos por Venta de Bienes y Servicios	0.00	0.00	0.00	0.00	0.00	0.00
Transferencias, Asignaciones, Subsidios y Otras Ayudas	0.00	0.00	0.00	0.00	0.00	0.00
Ingresos Derivados de Financiamiento	0.00	0.00	0.00	0.00	0.00	0.00
Ingresos Derivados de Financiamientos	0.00	0.00	0.00	0.00	0.00	0.00
Total	0.00	0.00	0.00	0.00	0.00	0.00
Ingresos Excedentes						0.00

NO APLICA



ESTADO ANALÍTICO DEL EJERCICIO DEL PRESUPUESTO DE EGRESOS CLASIFICACIÓN POR OBJETO DEL GASTO
(CAPITULOS Y CONCEPTOS)
DEL 1 DE ENERO AL 31 DE DICIEMBRE DE 2016

(Pesos)

RPA-1

CAPG	CG	DESCRIPCIÓN	PRESUPUESTO DE EGRESOS					SUB EJERCICIO
			APROBADO	AMPLIACIONES - REDUCCIONES	MODIFICADO	DEVENGADO	PAGADO	
1000		Servicios Personales.	549,840,097.99	-6,445,583.15	543,394,514.84	525,477,477.87	525,477,477.87	17,917,036.97
	1100	Remuneraciones al Personal de Carácter Permanente.	106,257,187.26	-1,991,771.90	104,265,415.36	103,691,464.66	103,691,464.66	573,950.70
	1200	Remuneraciones al Personal de Carácter Transitorio.	3,482,811.00	880,517.95	4,363,328.95	4,191,981.65	4,191,981.65	171,347.30
	1300	Remuneraciones Adicionales y Especiales.	86,862,625.58	38,316,525.22	125,179,150.80	124,197,774.23	124,197,774.23	981,376.57
	1400	Seguridad Social.	100,339,934.85	8,474,432.42	108,814,367.27	101,593,255.20	101,593,255.20	7,221,112.07
	1500	Otras Prestaciones Sociales y Económicas.	203,367,631.34	-39,980,327.33	163,387,304.01	162,759,901.17	162,759,901.17	627,402.84
	1600	Previsiones.	14,318,093.61	-14,318,093.61	0.00	0.00	0.00	0.00
	1700	Pago de Estímulos a Servidores Públicos.	35,211,814.35	2,173,134.10	37,384,948.45	29,043,100.96	29,043,100.96	8,341,847.49
2000		Materiales y Suministros.	36,583,080.83	25,919,510.79	62,502,591.62	57,106,100.22	54,571,265.85	5,396,491.40
	2100	Materiales de Administración, Emisión de Documentos y Artículos Oficiales.	13,942,453.58	16,018,871.43	29,961,325.01	26,822,377.64	24,703,109.90	3,138,947.37
	2200	Alimentos y Utensilios.	5,198,687.29	2,293,632.50	7,492,319.79	7,426,884.76	7,217,734.98	65,435.03
	2300	Materias Primas y Materiales de Producción y Comercialización	0.00	2,958.08	2,958.08	2,958.08	2,958.08	0.00
	2400	Materiales y Artículos de Construcción y de Reparación.	5,238,819.16	2,607,032.56	7,845,851.72	7,449,759.62	7,434,440.05	396,092.10
	2500	Productos Químicos, Farmacéuticos y de Laboratorio.	751,325.17	-182,274.64	569,050.53	490,329.08	490,083.67	78,721.45
	2600	Combustibles, Lubricantes y Aditivos.	5,605,816.94	7,822,202.55	13,428,019.49	12,652,394.51	12,476,870.29	775,624.98
	2700	Vestuario, Blancos, Prendas de Protección y Artículos Deportivos.	1,150,917.39	-1,010,458.05	140,459.34	140,459.34	140,320.14	0.00
	2900	Herramientas, Refacciones y Accesorios Menores.	4,695,061.30	-1,632,453.64	3,062,607.66	2,120,937.19	2,105,748.74	941,670.47
3000		Servicios Generales.	172,099,727.89	455,440,077.76	627,539,805.65	613,160,891.60	574,634,401.62	14,378,914.05
	3100	Servicios Básicos.	18,236,287.13	-31,856.90	18,204,430.23	15,573,588.34	15,305,585.99	2,630,841.89
	3200	Servicios de Arrendamiento.	36,161,825.71	34,208,683.47	70,370,509.18	70,225,322.07	69,892,687.73	145,187.11
	3300	Servicios Profesionales, Científicos, Técnicos y Otros Servicios.	13,878,441.72	172,347,808.37	186,226,250.09	182,056,911.80	168,485,721.53	4,169,338.29
	3400	Servicios Financieros, Bancarios y Comerciales.	22,232,936.29	-2,392,166.94	19,840,769.35	19,451,070.06	7,894,859.25	389,699.29
	3500	Servicios de Instalación, Reparación, Mantenimiento y Conservación.	18,940,763.28	14,831,158.23	33,771,921.51	30,669,134.58	29,909,867.07	3,102,786.93
	3600	Servicios de Comunicación Social y Publicidad.	782,895.38	63,085,278.90	63,868,174.28	63,414,976.24	60,753,846.24	453,198.04
	3700	Servicios de Traslado y Viáticos.	9,615,889.64	-4,053,010.69	5,562,878.95	3,960,540.39	3,960,540.39	1,602,338.56
	3800	Servicios Oficiales.	25,371,227.29	78,738,232.85	104,109,460.14	102,523,851.66	102,148,586.56	1,585,608.48

ESTADO ANALÍTICO DEL EJERCICIO DEL PRESUPUESTO DE EGRESOS CLASIFICACIÓN POR OBJETO DEL GASTO
(CAPITULOS Y CONCEPTOS)
DEL 1 DE ENERO AL 31 DE DICIEMBRE DE 2016

(Pesos)

RPA-1

CAPG	CG	DESCRIPCIÓN	PRESUPUESTO DE EGRESOS					SUBEJERCICIO
			APROBADO	AMPLIACIONES - REDUCCIONES	MODIFICADO	DEVENGADO	PAGADO	
	3900	Otros Servicios Generales.	26,879,461.45	98,705,950.47	125,585,411.92	125,285,496.46	116,282,706.86	299,915.46
4000		Transferencias, Asignaciones, Subsidios y Otras Ayudas.	18,027,684.29	53,686,683.59	71,714,367.88	71,465,404.41	71,465,404.41	248,963.47
	4100	Transferencias Internas y Asignaciones al Sector Público.	2,083,909.49	31,289,550.58	33,373,460.07	33,373,460.07	33,373,460.07	0.00
	4300	Subsidios y Subvenciones.	0.00	33,590,115.82	33,590,115.82	33,590,115.82	33,590,115.82	0.00
	4400	Ayudas Sociales.	15,943,774.80	-11,192,982.81	4,750,791.99	4,501,828.52	4,501,828.52	248,963.47
5000		Bienes Muebles, Inmuebles e Intangibles.	2,249,677.29	-771,418.71	1,478,258.58	1,406,817.59	1,141,144.80	71,440.99
	5100	Mobiliario y Equipo de Administración.	0.00	875,072.17	875,072.17	823,612.76	641,529.57	51,459.41
	5200	Mobiliario y Equipo Educativo y Recreativo.	0.00	4,743.14	4,743.14	4,060.00	4,060.00	683.14
	5600	Maquinaria, Otros Equipos y Herramientas.	0.00	405,447.11	405,447.11	403,103.23	403,103.23	2,343.88
	5900	Activos Intangibles.	2,249,677.29	-2,056,681.13	192,996.16	176,041.60	92,452.00	16,954.56
7000		Inversiones Financieras y Otras Provisiones.	23,172,062.15	66,970,683.46	90,142,745.61	90,142,745.61	90,142,745.61	0.00
	7500	Inversiones en Fideicomisos, Mandatos y Otros Análogos.	866,975.45	89,275,770.16	90,142,745.61	90,142,745.61	90,142,745.61	0.00
	7900	Provisiones para Contingencias y Otras Erogaciones Especiales.	22,305,086.70	-22,305,086.70	0.00	0.00	0.00	0.00
9000		Deuda Pública.	0.00	8,940,525.12	8,940,525.12	7,617,991.79	6,716,105.69	1,322,533.33
	9900	Adeudos de Ejercicios Fiscales Anteriores (ADEFAS).	0.00	8,940,525.12	8,940,525.12	7,617,991.79	6,716,105.69	1,322,533.33
TOTAL DEL GASTO:			801,972,330.44	603,740,478.86	1,405,712,809.30	1,366,377,429.09	1,324,148,545.85	39,335,380.21




ESTADO ANALÍTICO DEL EJERCICIO DEL PRESUPUESTO DE EGRESOS CLASIFICACIÓN ECONÓMICA POR TIPO
DE GASTO
DEL 1 DE ENERO AL 31 DE DICIEMBRE DE 2016

(Pesos)

RPA-2

CONCEPTO	PRESUPUESTO DE EGRESOS					SUBEJERCICIO
	APROBADO	AMPLIACIONES - REDUCCIONES	MODIFICADO	DEVENGADO	PAGADO	
GASTO CORRIENTE	797,530,312.60	516,082,619.24	1,313,612,931.84	1,274,507,710.49	1,232,544,500.04	39,105,221.35
GASTO DE CAPITAL	4,442,017.84	87,657,859.62	92,099,877.46	91,869,718.60	91,604,045.81	230,158.86
AMORTIZACIÓN DE LA DEUDA Y DISMINUCIÓN DE PASIVOS	0.00	0.00	0.00	0.00	0.00	0.00
PENSIONES Y JUBILACIONES	0.00	0.00	0.00	0.00	0.00	0.00
PARTICIPACIONES	0.00	0.00	0.00	0.00	0.00	0.00
TOTAL DEL GASTO:	801,972,330.44	603,740,478.86	1,405,712,809.30	1,366,377,429.09	1,324,148,545.85	39,335,380.21






GOBIERNO CONSTITUCIONAL DEL ESTADO DE CHIAPAS
RAMO O DEPENDENCIA: Secretaría de Hacienda
ESTADO ANALÍTICO DEL EJERCICIO DEL PRESUPUESTO DE EGRESOS EN CLASIFICACIÓN
ADMINISTRATIVA/ORGANISMO
DEL 1 DE ENERO AL 31 DE DICIEMBRE DE 2016



(Pesos)

RPA-3

CONCEPTO	PRESUPUESTO DE EGRESOS					SUB EJERCICIO
	APROBADO	AMPLIACIONES - REDUCCIONES	MODIFICADO	DEVENGADO	PAGADO	
TOTAL	801,972,330.44	603,740,478.86	1,405,712,809.30	1,366,377,429.09	1,324,148,545.85	39,335,380.21
PODER EJECUTIVO	801,972,330.44	603,740,478.86	1,405,712,809.30	1,366,377,429.09	1,324,148,545.85	39,335,380.21
Secretaría de Hacienda	801,972,330.44	603,740,478.86	1,405,712,809.30	1,366,377,429.09	1,324,148,545.85	39,335,380.21



GOBIERNO CONSTITUCIONAL DEL ESTADO DE CHIAPAS
RAMO O DEPENDENCIA: Secretaría de Hacienda
ESTADO ANALÍTICO DEL EJERCICIO DEL PRESUPUESTO DE EGRESOS EN CLASIFICACIÓN
ADMINISTRATIVA/PODERES
DEL 1 DE ENERO AL 31 DE DICIEMBRE DE 2016



(Pesos)

RPA-4

CONCEPTO	PRESUPUESTO DE EGRESOS					SUBEJERCICIO
	APROBADO	AMPLIACIONES - REDUCCIONES	MODIFICADO	DEVENGADO	PAGADO	
TOTAL	801,972,330.44	603,740,478.86	1,405,712,809.30	1,366,377,429.09	1,324,148,545.85	39,335,380.21
PODER EJECUTIVO	801,972,330.44	603,740,478.86	1,405,712,809.30	1,366,377,429.09	1,324,148,545.85	39,335,380.21
Secretaría de Hacienda	801,972,330.44	603,740,478.86	1,405,712,809.30	1,366,377,429.09	1,324,148,545.85	39,335,380.21
PODER LEGISLATIVO	0.00	0.00	0.00	0.00	0.00	0.00
	0.00	0.00	0.00	0.00	0.00	0.00
PODER JUDICIAL	0.00	0.00	0.00	0.00	0.00	0.00
	0.00	0.00	0.00	0.00	0.00	0.00
ORGANOS AUTONOMOS	0.00	0.00	0.00	0.00	0.00	0.00
	0.00	0.00	0.00	0.00	0.00	0.00



Gobierno Constitucional del Estado de Chiapas

Ramo o Dependencia: Secretaría de Hacienda

Estado Analítico del Ejercicio del Presupuesto de Egresos en Clasificación Administrativa/Entidades del 1 de Enero al 31 de Diciembre de 2016



(Pesos)

RPA-5

CONCEPTO	PRESUPUESTO DE EGRESOS					SUB EJERCICIO
	APROBADO	AMPLIACIONES - REDUCCIONES	MODIFICADO	DEVENGADO	PAGADO	
ENTIDADES PARA ESTATALES Y FIDEICOMISOS NO EMPRESARIALES Y NO FINANCIEROS	NO APLICA					
INSTITUCIONES PÚBLICAS DE SEGURIDAD SOCIAL	NO APLICA					
ENTIDADES PARA ESTATALES EMPRESARIALES NO FINANCIERAS CON PARTICIPACION ESTATAL MAYORITARIA	NO APLICA					



GOBIERNO DEL
ESTADO DE CHIAPAS

GOBIERNO DEL ESTADO DE CHIAPAS
RAMO O DEPENDENCIA: Secretaría de Hacienda

ESTADO ANALÍTICO DEL EJERCICIO DEL PRESUPUESTO DE EGRESOS CLASIFICACIÓN FUNCIONAL (FINALIDAD
Y FUNCIÓN)

DEL 1 DE ENERO AL 31 DE DICIEMBRE DE 2016



(Pesos)

RPA-6

FI	FU	CONCEPTO	EGRESOS					SUB EJERCICIO
			APROBADO	AMPLIACIONES - REDUCCIONES	MODIFICADO	DEVENGADO	PAGADO	
1		Gobierno	801,972,330.44	594,799,953.74	1,396,772,284.18	1,358,759,437.30	1,317,432,440.16	38,012,846.88
	1.3	Coordinación de la política de gobierno	0.00	2,852,807.21	2,852,807.21	2,334,978.21	2,327,094.56	517,829.00
	1.5	Asuntos financieros y hacendarios	801,972,330.44	591,947,146.53	1,393,919,476.97	1,356,424,459.09	1,315,105,345.60	37,495,017.88
4		Otras no Clasificadas en Funciones Anteriores	0.00	8,940,525.12	8,940,525.12	7,617,991.79	6,716,105.69	1,322,533.33
	4.4	ADEFAS	0.00	8,940,525.12	8,940,525.12	7,617,991.79	6,716,105.69	1,322,533.33
TOTAL DEL GASTO:			801,972,330.44	603,740,478.86	1,405,712,809.30	1,366,377,429.09	1,324,148,545.85	39,335,380.21



GOBIERNO DEL ESTADO DE CHIAPAS
RAMO O DEPENDENCIA: Secretaría de Hacienda



ESTADO ANALÍTICO DEL EJERCICIO DEL PRESUPUESTO DE EGRESOS CLASIFICACIÓN POR UNIDAD RESPONSABLE

DEL 1 DE ENERO AL 31 DE DICIEMBRE DE 2016

(Pesos)

RPA-8

UR	CONCEPTO	EGRESOS					SUB EJERCICIO
		APROBADO	AMPLIACIONES - REDUCCIONES	MODIFICADO	DEVENGADO	PAGADO	
01	Coordinación de Programas Especiales y Evaluación Operativa	5,844,463.44	764,579.13	6,609,042.57	6,178,877.54	6,150,078.49	430,165.03
02	Coordinación Técnica	8,375,642.76	33,916,147.01	42,291,789.77	41,930,077.12	37,190,905.14	361,712.65
03	Dirección de Administración de Nóminas	176,240,431.27	-41,167,812.79	135,072,618.48	134,611,504.53	134,592,799.39	461,113.95
04	Dirección de Adquisiciones	5,217,947.09	-2,110,382.92	3,107,564.17	3,106,274.17	3,106,274.17	1,290.00
05	Dirección de Auditoría Fiscal	12,937,912.54	1,008,116.09	13,946,028.63	13,443,755.39	13,399,750.65	502,273.24
06	Dirección de Servicios	9,505,777.64	-5,095,086.85	4,410,690.79	4,394,648.29	4,135,890.91	16,042.50
07	Dirección de Cobranza	5,949,498.85	834,139.93	6,783,638.78	6,336,519.27	6,320,247.15	447,119.51
08	Dirección de Contabilidad Gubernamental	9,023,910.85	927,718.69	9,951,629.54	9,822,555.59	9,816,304.88	129,073.95
09	Dirección de Control Financiero	7,682,868.79	102,694,096.50	110,376,965.29	109,944,466.05	109,907,474.71	432,499.24
10	Dirección de Coordinación Municipal y Financiamiento Público	4,272,465.78	830,603.69	5,103,069.47	4,972,677.88	4,952,675.17	130,391.59
11	Dirección de Estructuras Orgánicas	5,749,887.88	896,390.53	6,646,278.41	6,517,919.63	6,514,302.88	128,358.78
12	Dirección de Fideicomisos Estatales	1,229,453.75	189,902.76	1,419,356.51	1,381,140.87	1,378,079.16	38,215.64
13	Dirección de Ingresos	20,398,594.72	26,533,817.12	46,932,411.84	42,713,512.14	34,585,525.49	4,218,899.70
14	Dirección de Obligaciones Fiscales y Retenciones	57,596,821.84	10,384,856.98	67,981,678.82	66,544,630.87	66,529,628.94	1,437,047.95
15	Dirección de Organismos y Empresas Públicas	1,433,828.08	277,152.77	1,710,980.85	1,687,033.70	1,683,950.26	23,947.15
16	Dirección de Pagos	4,323,278.75	852,894.84	5,176,173.59	5,031,855.91	5,019,354.26	144,317.68
17	Dirección de Política del Gasto	3,193,322.06	1,478,740.90	4,672,062.96	4,526,542.35	4,522,305.76	145,520.61
18	Dirección de Presupuesto del Gasto Institucional	8,132,922.41	1,289,406.81	9,422,329.22	9,325,429.06	9,304,184.95	96,900.16
20	Coordinación General de Recursos Humanos	20,609,866.47	62,092,177.10	82,702,043.57	72,895,043.37	72,893,837.03	9,807,000.20
22	Oficina del C. Secretario	5,632,166.54	9,539,910.66	15,172,077.20	14,425,207.69	11,869,392.63	746,869.51
23	Procuraduría Fiscal	23,018,409.83	2,625,489.74	25,643,899.57	25,455,060.87	15,579,373.32	188,838.70
24	Subsecretaría de Administración	93,258,174.58	-33,809,116.55	59,449,058.03	57,936,863.03	57,936,863.03	1,512,195.00
25	Subsecretaría de Entidades Paraestatales	1,003,235.42	2,765,958.67	3,769,194.09	3,650,577.18	3,641,580.85	118,616.91
26	Subsecretaría de Ingresos	107,128,723.16	172,420,026.21	279,548,749.37	272,587,560.69	258,901,532.82	6,961,188.68
28	Tesorería Única	3,673,974.89	-1,105,175.28	2,568,799.61	2,216,925.53	2,188,371.19	351,874.08
29	Unidad de Apoyo Administrativo	152,918,858.39	173,554,012.09	326,472,870.48	320,769,632.35	318,387,554.52	5,703,238.13
30	Unidad de Informática	9,768,661.88	1,489,925.18	11,258,587.06	10,479,693.61	10,478,193.61	778,893.45

ESTADO ANALÍTICO DEL EJERCICIO DEL PRESUPUESTO DE EGRESOS CLASIFICACIÓN POR UNIDAD
RESPONSABLE

DEL 1 DE ENERO AL 31 DE DICIEMBRE DE 2016

(Pesos)

RPA-8

UR	CONCEPTO	EGRESOS					SUBEJERCICIO
		APROBADO	AMPLIACIONES - REDUCCIONES	MODIFICADO	DEVENGADO	PAGADO	
31	Unidad de Planeación	2,824,987.57	1,185,354.79	4,010,342.36	3,984,074.32	3,976,463.08	26,268.04
32	Dirección General de Presupuesto y Cuenta Pública	898,292.21	206,262.96	1,104,555.17	1,000,256.91	994,006.04	104,298.26
35	Unidad de Inteligencia Patrimonial y Económica	1,351,267.42	-29,999.97	1,321,267.45	0.00	0.00	1,321,267.45
36	Coordinación de Unidades Administrativas	2,437,111.66	576,135.95	3,013,247.61	2,980,806.22	2,977,055.69	32,441.39
37	Subsecretaría de Egresos	2,682,637.11	-49,734.13	2,632,902.98	2,313,255.09	2,308,254.38	319,647.89
38	Dirección de Presupuesto del Gasto de Inversión	3,873,734.13	90,488,837.31	94,362,571.44	94,301,229.94	94,281,727.48	61,341.50
39	Dirección General de Tecnologías de Información y Comunicaciones	1,298,342.14	-783,331.70	515,010.44	514,365.44	514,365.44	645.00
40	Dirección de Normatividad e Infraestructura Tecnológica	9,050,600.55	-7,104,523.65	1,946,076.90	1,939,921.07	1,939,921.07	6,155.83
41	Dirección de Innovación y Desarrollo Tecnológico	3,447,482.36	-1,602,531.88	1,844,950.48	1,844,627.98	1,844,627.98	322.50
43	Dirección Operativa de la Torre Chiapas	9,358,685.64	-8,321,815.92	1,036,869.72	0.00	0.00	1,036,869.72
44	Dirección de Inteligencia Tributaria	628,089.99	1,019,603.53	1,647,693.52	1,302,162.58	1,287,660.12	345,530.94
45	Dirección General de Inversiones	0.00	2,852,807.21	2,852,807.21	2,334,978.21	2,327,094.56	517,829.00
46	Unidad de Vinculación de Atención a Auditorías	0.00	175,110.30	175,110.30	156,509.88	156,509.88	18,600.42
47	Unidad de Transparencia	0.00	237,933.62	237,933.62	234,273.37	234,273.37	3,660.25
48	Dirección de Gestión y Evaluación de Proyectos	0.00	811,881.43	811,881.43	584,983.40	320,155.40	226,898.03
TOTAL DEL GASTO:		801,972,330.44	603,740,478.86	1,405,712,809.30	1,366,377,429.09	1,324,148,545.85	39,335,380.21




ESTADO ANALÍTICO DEL EJERCICIO DEL PRESUPUESTO DE EGRESOS CLASIFICACIÓN POR DISTRIBUCIÓN
GEOGRÁFICA
DEL 1 DE ENERO AL 31 DE DICIEMBRE DE 2016

(Pesos)

RPA-9

CLAVE	No.	CONCEPTO	PRESUPUESTO DE EGRESOS					SUB EJERCICIO
			APROBADO	AMPLIACIONES - REDUCCIONES	MODIFICADO	DEVENGADO	PAGADO	
000	000	Cobertura Estatal	801,972,330.44	603,740,478.86	1,405,712,809.30	1,366,377,429.09	1,324,148,545.85	39,335,380.21
910	X	Soconusco	0.00	0.00	0.00	0.00	0.00	0.00
TOTAL DEL GASTO:			801,972,330.44	603,740,478.86	1,405,712,809.30	1,366,377,429.09	1,324,148,545.85	39,335,380.21






GOBIERNO DEL
ESTADO DE CHIAPAS

Cuenta Pública 2016

4o Trimestre

Información Presupuestal

Información de la Ley de Disciplina Financiera(LDF)

Estado Analítico del Ejercicio del Presupuesto de Egreso Detallado -LDF Clasificación por Objeto del Gasto (Capítulo y Concepto).

Estado Analítico del Ejercicio del Presupuesto de Egresos Detallado -LDF Clasificación Administrativa.

Estado Analítico del Ejercicio del Presupuesto de Egresos Detallado -LDF Clasificación Funcional (Finalidad Y función)

Estado Analítico del Ejercicio del Presupuesto de Egresos Detallado -LDF Clasificación de Servicios Personales por Categoría.

Anexo 3

NOMBRE DEL ENTE PÚBLICO : Secretaria de Hacienda
Estado Analítico del Ejercicio de Presupuesto de Egresos Detallado – LDF 6a.
Clasificación por Objeto del Gasto (Capítulo y Concepto)

Del 1 de Enero al 31 de diciembre de 2016

(PESOS)

Concepto	Egresos					Subejercicio
	Aprobado	Ampliaciones / Reducciones	Modificado	Devengado	Pagado	
I Gasto No Etiquetado	801,972,330.44	502,527,010.12	1,304,499,340.56	1,265,164,042.35	1,222,935,159.11	39,335,298.21
A Servicios Personales	549,840,097.99	-11,378,763.57	538,461,334.42	520,544,297.45	520,544,297.45	17,917,036.97
a1) Remuneraciones al Personal de Carácter Permanente	106,257,187.26	-1,991,771.90	104,265,415.36	103,691,464.66	103,691,464.66	573,950.70
a2) Remuneraciones al Personal de Carácter Transitorio	3,482,811.00	890,517.95	4,373,328.95	4,191,981.65	4,191,981.65	171,347.30
a3) Remuneraciones Adicionales y Especiales	86,862,625.58	37,295,175.67	124,157,801.25	123,176,424.68	123,176,424.68	981,376.57
a4) Seguridad Social	100,339,934.85	8,474,432.42	108,814,367.27	101,593,255.20	101,593,255.20	7,221,112.07
a5) Otras Prestaciones Sociales y Económicas	203,367,631.34	-39,980,327.33	163,387,304.01	162,759,901.17	162,759,901.17	627,402.84
a6) Previsiones	14,318,093.61	-14,318,093.61	0.00	0.00	0.00	0.00
a7) Pago de Estímulos a Servidores Públicos	35,211,814.35	-1,738,696.77	33,473,117.58	25,131,270.09	25,131,270.09	8,341,847.49
B Materiales y Suministros	36,583,080.83	25,919,510.79	62,502,591.62	57,106,100.22	54,571,265.85	5,396,491.40
b1) Materiales de Administración, Emisión de Documentos y Artículos Oficiales	13,942,453.58	16,018,871.43	29,961,325.01	26,822,377.64	24,703,109.90	3,138,947.37
b2) Alimentos y Utensilios	5,198,687.29	2,293,632.50	7,492,319.79	7,426,884.76	7,217,734.98	65,435.03
b3) Materias Primas y Materiales de Producción y Comercialización	0.00	2,958.08	2,958.08	2,958.08	2,958.08	0.00
b4) Materiales y Artículos de Construcción y de Reparación	5,238,819.16	2,607,032.56	7,845,851.72	7,449,759.62	7,434,440.05	396,092.10
b5) Productos Químicos, Farmacéuticos y de Laboratorio	751,325.17	-182,274.64	569,050.53	490,329.08	490,083.67	78,271.45
b6) Combustibles, Lubricantes y Aditivos	5,605,816.94	7,822,202.55	13,428,019.49	12,652,394.51	12,476,870.29	775,624.98
b7) Vestuario, Blancos, Prendas de Protección y Artículos Deportivos	1,150,917.39	-1,010,458.05	140,459.34	140,459.34	140,320.14	0.00
b8) Materiales y Suministros para Seguridad	0.00	0.00	0.00	0.00	0.00	0.00
b9) Herramientas, Refacciones y Accesorios Menores	4,695,061.30	-1,632,453.64	3,062,607.66	2,120,937.19	2,105,748.74	941,670.47
C Servicios Generales	172,099,727.89	453,435,621.93	625,535,349.82	611,156,435.77	572,629,945.79	14,378,914.05
c1) Servicios Básicos	18,236,287.13	-31,856.90	18,204,430.23	15,573,588.34	15,305,585.99	2,630,841.89
c2) Servicios de Arrendamiento	36,161,825.71	34,208,683.47	70,370,509.18	70,225,322.07	69,892,687.73	145,187.11
c3) Servicios Profesionales, Científicos, Técnicos y Otros Servicios	13,878,441.72	172,347,808.37	186,226,250.09	182,056,911.80	168,485,721.53	4,169,338.29
c4) Servicios Financieros, Bancarios y Comerciales	22,232,936.29	-4,396,622.77	17,836,313.52	17,446,614.23	5,890,403.42	389,699.29
c5) Servicios de Instalación, Reparación, Mantenimiento y Conservación	18,940,763.28	14,831,158.23	33,771,921.51	30,669,134.58	29,909,867.07	3,102,786.93
c6) Servicios de Comunicación Social y Publicidad	782,895.38	63,085,278.90	63,868,174.28	63,414,979.24	60,753,848.24	453,198.04
c7) Servicios de Traslado y Viáticos	9,615,889.64	-4,053,010.69	5,562,878.95	3,960,540.39	3,960,540.39	1,602,338.56
c8) Servicios Oficiales	25,371,227.29	78,738,232.85	104,109,460.14	102,523,851.66	102,148,586.56	1,585,608.48
c9) Otros Servicios Generales	26,879,461.45	98,705,950.47	125,585,411.92	125,285,496.46	116,282,706.86	299,915.46
D Transferencias, Asignaciones, Subsidios y Otras Ayudas	18,027,684.29	49,492,321.76	67,520,006.05	67,271,042.58	67,271,042.58	248,963.47
d1) Transferencias Internas y Asignaciones al Sector Público	2,083,909.49	31,289,550.58	33,373,460.07	33,373,460.07	33,373,460.07	0.00
d2) Transferencias al Resto del Sector Público	0.00	0.00	0.00	0.00	0.00	0.00
d3) Subsidios y Subvenciones	0.00	29,395,753.99	29,395,753.99	29,395,753.99	29,395,753.99	0.00
d4) Ayudas Sociales	15,943,774.80	-11,192,982.81	4,750,791.99	4,501,828.52	4,501,828.52	248,963.47
d5) Pensiones y Jubilaciones	0.00	0.00	0.00	0.00	0.00	0.00
d6) Transferencias a Fideicomisos, Mandatos y Otros Análogos	0.00	0.00	0.00	0.00	0.00	0.00
d7) Transferencias a la Seguridad Social	0.00	0.00	0.00	0.00	0.00	0.00
d8) Donativos	0.00	0.00	0.00	0.00	0.00	0.00
d9) Transferencias al Exterior	0.00	0.00	0.00	0.00	0.00	0.00
E Bienes Muebles, Inmuebles e Intangibles	2,249,677.29	-1,071,418.71	1,178,258.58	1,106,899.59	841,226.80	71,358.99
e1) Mobiliario y Equipo de Administración	0.00	667,524.17	667,524.17	616,146.76	434,063.57	51,377.41
e2) Mobiliario y Equipo Educativo y Recreativo	0.00	4,743.14	4,743.14	4,060.00	4,060.00	683.14
e3) Equipo e Instrumental Médico y de Laboratorio	0.00	0.00	0.00	0.00	0.00	0.00
e4) Vehículos y Equipo de Transporte	0.00	0.00	0.00	0.00	0.00	0.00
e5) Equipo de Defensa y Seguridad	0.00	0.00	0.00	0.00	0.00	0.00
e6) Maquinaria, Otros Equipos y Herramientas	0.00	405,447.11	405,447.11	403,103.23	403,103.23	2,343.88
e7) Activos Biológicos	0.00	0.00	0.00	0.00	0.00	0.00
e8) Bienes Inmuebles	0.00	0.00	0.00	0.00	0.00	0.00
e9) Activos Intangibles	2,249,677.29	-2,149,133.13	100,544.16	83,589.60	0.00	16,954.56
F Inversión Pública	0.00	0.00	0.00	0.00	0.00	0.00
f1) Obra Pública en Bienes de Dominio Público	0.00	0.00	0.00	0.00	0.00	0.00
f2) Obra Pública en Bienes Propios	0.00	0.00	0.00	0.00	0.00	0.00
f3) Proyectos Productivos y Acciones de Fomento	0.00	0.00	0.00	0.00	0.00	0.00
G Inversiones Financieras y Otras Provisiones	23,172,062.15	-22,810,787.20	361,274.95	361,274.95	361,274.95	0.00
g1) Inversiones para el Fomento de Actividades Productivas	0.00	0.00	0.00	0.00	0.00	0.00
g2) Acciones y Participaciones de Capital	0.00	0.00	0.00	0.00	0.00	0.00
g3) Compra de Títulos y Valores	0.00	0.00	0.00	0.00	0.00	0.00
g4) Concesión de Préstamos	0.00	0.00	0.00	0.00	0.00	0.00
g5) Inversiones en Fideicomisos, Mandatos y Otros Análogos	866,975.45	-505,700.50	361,274.95	361,274.95	361,274.95	0.00
g6) Fideicomiso de Desastres Naturales (Informativo)	0.00	0.00	0.00	0.00	0.00	0.00
g7) Otras Inversiones Financieras	0.00	0.00	0.00	0.00	0.00	0.00
g8) Provisiones para Contingencias y Otras Erogaciones Especiales	22,305,086.70	-22,305,086.70	0.00	0.00	0.00	0.00
H Participaciones y Aportaciones	0.00	0.00	0.00	0.00	0.00	0.00
h1) Participaciones	0.00	0.00	0.00	0.00	0.00	0.00
h2) Aportaciones	0.00	0.00	0.00	0.00	0.00	0.00
h3) Convenios	0.00	0.00	0.00	0.00	0.00	0.00
I Deuda Pública	0.00	8,940,525.12	8,940,525.12	7,617,991.79	6,716,105.69	1,322,533.33
i1) Amortización de la Deuda Pública	0.00	0.00	0.00	0.00	0.00	0.00
i2) Intereses de la Deuda Pública	0.00	0.00	0.00	0.00	0.00	0.00
i3) Comisiones de la Deuda Pública	0.00	0.00	0.00	0.00	0.00	0.00
i4) Gastos de la Deuda Pública	0.00	0.00	0.00	0.00	0.00	0.00
i5) Costo por Coberturas	0.00	0.00	0.00	0.00	0.00	0.00
i6) Apoyos Financieros	0.00	0.00	0.00	0.00	0.00	0.00
i7) Adeudos de Ejercicios Fiscales Anteriores (ADEFAS)	0.00	8,940,525.12	8,940,525.12	7,617,991.79	6,716,105.69	1,322,533.33
II Gasto Etiquetado	96,209,012.91	96,209,012.91	96,209,012.91	96,209,012.91	96,209,012.91	82.00
A Servicios Personales	0.00	4,933,180.42	4,933,180.42	4,933,180.42	4,933,180.42	0.00
a1) Remuneraciones al Personal de Carácter Permanente	0.00	0.00	0.00	0.00	0.00	0.00
a2) Remuneraciones al Personal de Carácter Transitorio	0.00	0.00	0.00	0.00	0.00	0.00
a3) Remuneraciones Adicionales y Especiales	0.00	1,021,349.55	1,021,349.55	1,021,349.55	1,021,349.55	0.00
a4) Seguridad Social	0.00	0.00	0.00	0.00	0.00	0.00
a5) Otras Prestaciones Sociales y Económicas	0.00	0.00	0.00	0.00	0.00	0.00
a6) Previsiones	0.00	0.00	0.00	0.00	0.00	0.00
a7) Pago de Estímulos a Servidores Públicos	0.00	3,911,830.87	3,911,830.87	3,911,830.87	3,911,830.87	0.00
B Materiales y Suministros	0.00	0.00	0.00	0.00	0.00	0.00
b1) Materiales de Administración, Emisión de Documentos y Artículos Oficiales	0.00	0.00	0.00	0.00	0.00	0.00
b2) Alimentos y Utensilios	0.00	0.00	0.00	0.00	0.00	0.00
b3) Materias Primas y Materiales de Producción y Comercialización	0.00	0.00	0.00	0.00	0.00	0.00
b4) Materiales y Artículos de Construcción y de Reparación	0.00	0.00	0.00	0.00	0.00	0.00


Lic. Maria Teresa Camacho Paniagua
 Jefe de la Unidad de Apoyo Administrativo

NOMBRE DEL ENTE PÚBLICO : Secretaria de Hacienda
Estado Analítico del Ejercicio de Presupuesto de Egresos Detallado – LDF 6a.
Clasificación por Objeto del Gasto (Capítulo y Concepto)

Del 1 de Enero al 31 de diciembre de 2016

(PESOS)

Concepto	Egresos					Subejercicio
	Aprobado	Ampliaciones / Reducciones	Modificado	Devengado	Pagado	
b5) Productos Químicos, Farmacéuticos y de Laboratorio	0.00	0.00	0.00	0.00	0.00	0.00
b6) Combustibles, Lubricantes y Aditivos	0.00	0.00	0.00	0.00	0.00	0.00
b7) Vestuario, Blancos, Prendas de Protección y Artículos Deportivos	0.00	0.00	0.00	0.00	0.00	0.00
b8) Materiales y Suministros para Seguridad	0.00	0.00	0.00	0.00	0.00	0.00
b9) Herramientas, Refacciones y Accesorios Menores	0.00	0.00	0.00	0.00	0.00	0.00
C Servicios Generales	0.00	0.00	0.00	0.00	0.00	0.00
c1) Servicios Básicos	0.00	0.00	0.00	0.00	0.00	0.00
c2) Servicios de Arrendamiento	0.00	0.00	0.00	0.00	0.00	0.00
c3) Servicios Profesionales, Científicos, Técnicos y Otros Servicios	0.00	0.00	0.00	0.00	0.00	0.00
c4) Servicios Financieros, Bancarios y Comerciales	0.00	0.00	0.00	0.00	0.00	0.00
c5) Servicios de Instalación, Reparación, Mantenimiento y Conservación	0.00	0.00	0.00	0.00	0.00	0.00
c6) Servicios de Comunicación Social y Publicidad	0.00	0.00	0.00	0.00	0.00	0.00
c7) Servicios de Traslado y Viáticos	0.00	0.00	0.00	0.00	0.00	0.00
c8) Servicios Oficiales	0.00	0.00	0.00	0.00	0.00	0.00
c9) Otros Servicios Generales	0.00	0.00	0.00	0.00	0.00	0.00
D Transferencias, Asignaciones, Subsidios y Otras Ayudas	0.00	4,194,361.83	4,194,361.83	4,194,361.83	4,194,361.83	0.00
d1) Transferencias Internas y Asignaciones al Sector Público	0.00	0.00	0.00	0.00	0.00	0.00
d2) Transferencias al Resto del Sector Público	0.00	0.00	0.00	0.00	0.00	0.00
d3) Subsidios y Subvenciones	0.00	4,194,361.83	4,194,361.83	4,194,361.83	4,194,361.83	0.00
d4) Ayudas Sociales	0.00	0.00	0.00	0.00	0.00	0.00
d5) Pensiones y Jubilaciones	0.00	0.00	0.00	0.00	0.00	0.00
d6) Transferencias a Fideicomisos, Mandatos y Otros Análogos	0.00	0.00	0.00	0.00	0.00	0.00
d7) Transferencias a la Seguridad Social	0.00	0.00	0.00	0.00	0.00	0.00
d8) Donativos	0.00	0.00	0.00	0.00	0.00	0.00
d9) Transferencias al Exterior	0.00	0.00	0.00	0.00	0.00	0.00
E Bienes Muebles, Inmuebles e Intangibles	0.00	300,000.00	300,000.00	299,918.00	299,918.00	82.00
e1) Mobiliario y Equipo de Administración	0.00	207,548.00	207,548.00	207,466.00	207,466.00	82.00
e2) Mobiliario y Equipo Educacional y Recreativo	0.00	0.00	0.00	0.00	0.00	0.00
e3) Equipo e Instrumental Médico y de Laboratorio	0.00	0.00	0.00	0.00	0.00	0.00
e4) Vehículos y Equipo de Transporte	0.00	0.00	0.00	0.00	0.00	0.00
e5) Equipo de Defensa y Seguridad	0.00	0.00	0.00	0.00	0.00	0.00
e6) Maquinaria, Otros Equipos y Herramientas	0.00	0.00	0.00	0.00	0.00	0.00
e7) Activos Biológicos	0.00	0.00	0.00	0.00	0.00	0.00
e8) Bienes Inmuebles	0.00	0.00	0.00	0.00	0.00	0.00
e9) Activos Intangibles	0.00	92,452.00	92,452.00	92,452.00	92,452.00	0.00
F Inversión Pública	0.00	0.00	0.00	0.00	0.00	0.00
f1) Obra Pública en Bienes de Dominio Público	0.00	0.00	0.00	0.00	0.00	0.00
f2) Obra Pública en Bienes Propios	0.00	0.00	0.00	0.00	0.00	0.00
f3) Proyectos Productivos y Acciones de Fomento	0.00	0.00	0.00	0.00	0.00	0.00
G Inversiones Financieras y Otras Provisiones	0.00	89,781,470.66	89,781,470.66	89,781,470.66	89,781,470.66	0.00
g1) Inversiones para el Fomento de Actividades Productivas	0.00	0.00	0.00	0.00	0.00	0.00
g2) Acciones y Participaciones de Capital	0.00	0.00	0.00	0.00	0.00	0.00
g3) Compra de Títulos y Valores	0.00	0.00	0.00	0.00	0.00	0.00
g4) Concesión de Préstamos	0.00	0.00	0.00	0.00	0.00	0.00
g5) Inversiones en Fideicomisos, Mandatos y Otros Análogos	0.00	89,781,470.66	89,781,470.66	89,781,470.66	89,781,470.66	0.00
Fideicomiso de Desastres Naturales (informativo)						
g6) Otras Inversiones Financieras	0.00	0.00	0.00	0.00	0.00	0.00
g7) Provisiones para Contingencias y Otras Erogaciones Especiales	0.00	0.00	0.00	0.00	0.00	0.00
H Participaciones y Aportaciones	0.00	0.00	0.00	0.00	0.00	0.00
h1) Participaciones	0.00	0.00	0.00	0.00	0.00	0.00
h2) Aportaciones	0.00	0.00	0.00	0.00	0.00	0.00
h3) Convenios	0.00	0.00	0.00	0.00	0.00	0.00
I Deuda Pública	0.00	0.00	0.00	0.00	0.00	0.00
i1) Amortización de la Deuda Pública	0.00	0.00	0.00	0.00	0.00	0.00
i2) Intereses de la Deuda Pública	0.00	0.00	0.00	0.00	0.00	0.00
i3) Comisiones de la Deuda Pública	0.00	0.00	0.00	0.00	0.00	0.00
i4) Gastos de la Deuda Pública	0.00	0.00	0.00	0.00	0.00	0.00
i5) Costo por Coberturas	0.00	0.00	0.00	0.00	0.00	0.00
i6) Apoyos Financieros	0.00	0.00	0.00	0.00	0.00	0.00
i7) Adeudos de Ejercicios Fiscales Anteriores (ADEFAS)	0.00	0.00	0.00	0.00	0.00	0.00
III. Total de Egresos	801,972,330.44	601,736,023.03	1,403,708,353.47	1,364,372,973.26	1,322,144,090.02	39,335,380.21



Lic. Maria Teresa Camacho Paniagua
Jefe de la Unidad de Apoyo Administrativo

NOMBRE DEL ENTE PÚBLICO : Secretaría de Hacienda
Estado Analítico del Ejercicio de Presupuesto de Egresos Detallado – LDF 6a.
Clasificación por Objeto del Gasto (Capítulo y Concepto)

Del 1 de Enero al 31 de diciembre de 2016

(PESOS)

Concepto	Egresos					Subejercicio
	Aprobado	Ampliaciones / Reducciones	Modificado	Devengado	Pagado	
I. Gasto No Etiquetado	0.00	266,232,584.87	266,232,584.87	266,232,584.27	266,232,584.27	0.60
A. Servicios Personales.	0.00	46,079,344.69	46,079,344.69	46,079,344.09	46,079,344.09	0.60
a1) Remuneraciones al Personal de Carácter Permanente.	0.00	7,428.84	7,428.84	7,428.84	7,428.84	0.00
a2) Remuneraciones al Personal de Carácter Transitorio.	0.00	6,150.61	6,150.61	6,150.01	6,150.01	0.60
a3) Remuneraciones Adicionales y Especiales.	0.00	46,063,589.24	46,063,589.24	46,063,589.24	46,063,589.24	0.00
a4) Seguridad Social.	0.00	0.00	0.00	0.00	0.00	0.00
a5) Otras Prestaciones Sociales y Económicas.	0.00	2,176.00	2,176.00	2,176.00	2,176.00	0.00
a6) Previsiones.	0.00	0.00	0.00	0.00	0.00	0.00
a7) Pago de Estímulos a Servidores Públicos.	0.00	0.00	0.00	0.00	0.00	0.00
B. Materiales y Suministros.	0.00	3,851,110.18	3,851,110.18	3,851,110.18	3,851,110.18	0.00
b1) Materiales de Administración, Emisión de Documentos y Artículos Oficiales.	0.00	3,733,999.29	3,733,999.29	3,733,999.29	3,733,999.29	0.00
b2) Alimentos y Utensilios.	0.00	30,905.53	30,905.53	30,905.53	30,905.53	0.00
b3) Materias Primas y Materiales de Producción y Comercialización	0.00	0.00	0.00	0.00	0.00	0.00
b4) Materiales y Artículos de Construcción y de Reparación	0.00	38,664.43	38,664.43	38,664.43	38,664.43	0.00
b5) Productos Químicos, Farmacéuticos y de Laboratorio.	0.00	4,499.58	4,499.58	4,499.58	4,499.58	0.00
b6) Combustibles, Lubricantes y Aditivos.	0.00	12,046.90	12,046.90	12,046.90	12,046.90	0.00
b7) Vestuario, Blancos, Prendas de Protección y Artículos Deportivos.	0.00	0.00	0.00	0.00	0.00	0.00
b8) Materiales y Suministros para Seguridad	0.00	0.00	0.00	0.00	0.00	0.00
b9) Herramientas, Refacciones y Accesorios Menores.	0.00	30,994.45	30,994.45	30,994.45	30,994.45	0.00
C. Servicios Generales.	0.00	155,645,223.31	155,645,223.31	155,645,223.31	155,645,223.31	0.00
c1) Servicios Básicos.	0.00	46,663.63	46,663.63	46,663.63	46,663.63	0.00
c2) Servicios de Arrendamiento.	0.00	1,857.16	1,857.16	1,857.16	1,857.16	0.00
c3) Servicios Profesionales, Científicos, Técnicos y Otros Servicios.	0.00	8,353,301.00	8,353,301.00	8,353,301.00	8,353,301.00	0.00
c4) Servicios Financieros, Bancarios y Comerciales.	0.00	37,816.00	37,816.00	37,816.00	37,816.00	0.00
c5) Servicios de Instalación, Reparación, Mantenimiento y Conservación.	0.00	22,893,594.87	22,893,594.87	22,893,594.87	22,893,594.87	0.00
c6) Servicios de Comunicación Social y Publicidad.	0.00	23,710,463.40	23,710,463.40	23,710,463.40	23,710,463.40	0.00
c7) Servicios de Traslado y Viáticos.	0.00	0.00	0.00	0.00	0.00	0.00
c8) Servicios Oficiales.	0.00	198,921.15	198,921.15	198,921.15	198,921.15	0.00
c9) Otros Servicios Generales.	0.00	100,402,606.10	100,402,606.10	100,402,606.10	100,402,606.10	0.00
D. Transferencias, Asignaciones, Subsidios y Otras Ayudas.	0.00	60,656,906.69	60,656,906.69	60,656,906.69	60,656,906.69	0.00
d1) Transferencias Internas y Asignaciones al Sector Público.	0.00	31,261,152.70	31,261,152.70	31,261,152.70	31,261,152.70	0.00
d2) Transferencias al Resto del Sector Público.	0.00	0.00	0.00	0.00	0.00	0.00
d3) Subsidios y Subvenciones	0.00	29,395,753.99	29,395,753.99	29,395,753.99	29,395,753.99	0.00
d4) Ayudas Sociales.	0.00	0.00	0.00	0.00	0.00	0.00
d5) Pensiones y Jubilaciones.	0.00	0.00	0.00	0.00	0.00	0.00
d6) Transferencias a Fideicomisos, Mandatos y Otros Análogos.	0.00	0.00	0.00	0.00	0.00	0.00
d7) Transferencias a la Seguridad Social	0.00	0.00	0.00	0.00	0.00	0.00
d8) Donativos	0.00	0.00	0.00	0.00	0.00	0.00
d9) Transferencias al Exterior.	0.00	0.00	0.00	0.00	0.00	0.00
E. Bienes Muebles, Inmuebles e Intangibles.	0.00	0.00	0.00	0.00	0.00	0.00
e1) Mobiliario y Equipo de Administración.	0.00	0.00	0.00	0.00	0.00	0.00
e2) Mobiliario y Equipo Educativo y Recreativo.	0.00	0.00	0.00	0.00	0.00	0.00
e3) Equipo e Instrumental Médico y de Laboratorio.	0.00	0.00	0.00	0.00	0.00	0.00
e4) Vehículos y Equipo de Transporte.	0.00	0.00	0.00	0.00	0.00	0.00
e5) Equipo de Defensa y Seguridad.	0.00	0.00	0.00	0.00	0.00	0.00
e6) Maquinaria, Otros Equipos y Herramientas.	0.00	0.00	0.00	0.00	0.00	0.00
e7) Activos Biológicos	0.00	0.00	0.00	0.00	0.00	0.00
e8) Bienes Inmuebles.	0.00	0.00	0.00	0.00	0.00	0.00
e9) Activos Intangibles.	0.00	0.00	0.00	0.00	0.00	0.00
F. Inversión Pública.	0.00	0.00	0.00	0.00	0.00	0.00
f1) Obra Pública en Bienes de Dominio Público.	0.00	0.00	0.00	0.00	0.00	0.00
f2) Obra Pública en Bienes Propios.	0.00	0.00	0.00	0.00	0.00	0.00
f3) Proyectos Productivos y Acciones de Fomento	0.00	0.00	0.00	0.00	0.00	0.00
G. Inversiones Financieras y Otras Provisiones.	0.00	0.00	0.00	0.00	0.00	0.00
g1) Inversiones para el Fomento de Actividades Productivas	0.00	0.00	0.00	0.00	0.00	0.00
g2) Acciones y Participaciones de Capital	0.00	0.00	0.00	0.00	0.00	0.00
g3) Compra de Títulos y Valores	0.00	0.00	0.00	0.00	0.00	0.00
g4) Concesión de Préstamos	0.00	0.00	0.00	0.00	0.00	0.00
g5) Inversiones en Fideicomisos, Mandatos y Otros Análogos.	0.00	0.00	0.00	0.00	0.00	0.00
Fideicomiso de Desastres Naturales (informativo)						
g6) Otras Inversiones Financieras	0.00	0.00	0.00	0.00	0.00	0.00
g7) Provisiones para Contingencias y Otras Erogaciones Especiales.	0.00	0.00	0.00	0.00	0.00	0.00
H. Participaciones y Aportaciones.	0.00	0.00	0.00	0.00	0.00	0.00
h1) Participaciones.	0.00	0.00	0.00	0.00	0.00	0.00
h2) Aportaciones.	0.00	0.00	0.00	0.00	0.00	0.00
h3) Convenios.	0.00	0.00	0.00	0.00	0.00	0.00
I. Deuda Pública.	0.00	0.00	0.00	0.00	0.00	0.00
i1) Amortización de la Deuda Pública.	0.00	0.00	0.00	0.00	0.00	0.00
i2) Intereses de la Deuda Pública.	0.00	0.00	0.00	0.00	0.00	0.00
i3) Comisiones de la Deuda Pública.	0.00	0.00	0.00	0.00	0.00	0.00
i4) Gastos de la Deuda Pública.	0.00	0.00	0.00	0.00	0.00	0.00
i5) Costo por Coberturas.	0.00	0.00	0.00	0.00	0.00	0.00
i6) Apoyos Financieros.	0.00	0.00	0.00	0.00	0.00	0.00
i7) Adeudos de Ejercicios Fiscales Anteriores (ADEFAS).	0.00	0.00	0.00	0.00	0.00	0.00
II. Gasto Etiquetado	0.00	9,127,542.25	9,127,542.25	9,127,542.25	9,127,542.25	0.00
A. Servicios Personales.	0.00	4,933,180.42	4,933,180.42	4,933,180.42	4,933,180.42	0.00
a1) Remuneraciones al Personal de Carácter Permanente.	0.00	0.00	0.00	0.00	0.00	0.00
a2) Remuneraciones al Personal de Carácter Transitorio.	0.00	0.00	0.00	0.00	0.00	0.00
a3) Remuneraciones Adicionales y Especiales.	0.00	1,021,349.55	1,021,349.55	1,021,349.55	1,021,349.55	0.00
a4) Seguridad Social.	0.00	0.00	0.00	0.00	0.00	0.00
a5) Otras Prestaciones Sociales y Económicas.	0.00	0.00	0.00	0.00	0.00	0.00
a6) Previsiones.	0.00	0.00	0.00	0.00	0.00	0.00
a7) Pago de Estímulos a Servidores Públicos.	0.00	3,911,830.87	3,911,830.87	3,911,830.87	3,911,830.87	0.00
B. Materiales y Suministros.	0.00	0.00	0.00	0.00	0.00	0.00
b1) Materiales de Administración, Emisión de Documentos y Artículos Oficiales.	0.00	0.00	0.00	0.00	0.00	0.00
b2) Alimentos y Utensilios.	0.00	0.00	0.00	0.00	0.00	0.00
b3) Materias Primas y Materiales de Producción y Comercialización	0.00	0.00	0.00	0.00	0.00	0.00
b4) Materiales y Artículos de Construcción y de Reparación.	0.00	0.00	0.00	0.00	0.00	0.00


Lic. María Teresa Camacho Paniagua
Jefe de la Unidad de Apoyo Administrativo

NOMBRE DEL ENTE PÚBLICO : Secretaria de Hacienda
Estado Analítico del Ejercicio de Presupuesto de Egresos Detallado – LDF 6a.
Clasificación por Objeto del Gasto (Capítulo y Concepto)

Del 1 de Enero al 31 de diciembre de 2016

(PESOS)

Concepto	Egresos						Subejercicio
	Aprobado	Ampliaciones / Reducciones	Modificado	Devengado	Pagado		
b5) Productos Químicos, Farmacéuticos y de Laboratorio	0.00	0.00	0.00	0.00	0.00	0.00	0.00
b6) Combustibles, Lubricantes y Aditivos.	0.00	0.00	0.00	0.00	0.00	0.00	0.00
b7) Vestuario, Blancos, Prendas de Protección y Artículos Deportivos.	0.00	0.00	0.00	0.00	0.00	0.00	0.00
b8) Materiales y Suministros para Seguridad.	0.00	0.00	0.00	0.00	0.00	0.00	0.00
b9) Herramientas, Refacciones y Accesorios Menores.	0.00	0.00	0.00	0.00	0.00	0.00	0.00
C Servicios Generales.	0.00	0.00	0.00	0.00	0.00	0.00	0.00
c1) Servicios Básicos.	0.00	0.00	0.00	0.00	0.00	0.00	0.00
c2) Servicios de Arrendamiento.	0.00	0.00	0.00	0.00	0.00	0.00	0.00
c3) Servicios Profesionales, Científicos, Técnicos y Otros Servicios.	0.00	0.00	0.00	0.00	0.00	0.00	0.00
c4) Servicios Financieros, Bancarios y Comerciales.	0.00	0.00	0.00	0.00	0.00	0.00	0.00
c5) Servicios de Instalación, Reparación, Mantenimiento y Conservación.	0.00	0.00	0.00	0.00	0.00	0.00	0.00
c6) Servicios de Comunicación Social y Publicidad.	0.00	0.00	0.00	0.00	0.00	0.00	0.00
c7) Servicios de Traslado y Viáticos.	0.00	0.00	0.00	0.00	0.00	0.00	0.00
c8) Servicios Oficiales.	0.00	0.00	0.00	0.00	0.00	0.00	0.00
c9) Otros Servicios Generales.	0.00	0.00	0.00	0.00	0.00	0.00	0.00
D Transferencias, Asignaciones, Subsidios y Otras Ayudas.	0.00	4,194,361.83	4,194,361.83	4,194,361.83	4,194,361.83	4,194,361.83	0.00
d1) Transferencias Internas y Asignaciones al Sector Público.	0.00	0.00	0.00	0.00	0.00	0.00	0.00
d2) Transferencias al Resto del Sector Público.	0.00	0.00	0.00	0.00	0.00	0.00	0.00
d3) Subsidios y Subvenciones.	0.00	4,194,361.83	4,194,361.83	4,194,361.83	4,194,361.83	4,194,361.83	0.00
d4) Ayudas Sociales.	0.00	0.00	0.00	0.00	0.00	0.00	0.00
d5) Pensiones y Jubilaciones.	0.00	0.00	0.00	0.00	0.00	0.00	0.00
d6) Transferencias a Fideicomisos, Mandatos y Otros Análogos.	0.00	0.00	0.00	0.00	0.00	0.00	0.00
d7) Transferencias a la Seguridad Social	0.00	0.00	0.00	0.00	0.00	0.00	0.00
d8) Donativos	0.00	0.00	0.00	0.00	0.00	0.00	0.00
d9) Transferencias al Exterior.	0.00	0.00	0.00	0.00	0.00	0.00	0.00
E Bienes Muebles, Inmuebles e Intangibles.	0.00	0.00	0.00	0.00	0.00	0.00	0.00
e1) Mobiliario y Equipo de Administración	0.00	0.00	0.00	0.00	0.00	0.00	0.00
e2) Mobiliario y Equipo Educativo y Recreativo.	0.00	0.00	0.00	0.00	0.00	0.00	0.00
e3) Equipo e Instrumental Médico y de Laboratorio.	0.00	0.00	0.00	0.00	0.00	0.00	0.00
e4) Vehículos y Equipo de Transporte.	0.00	0.00	0.00	0.00	0.00	0.00	0.00
e5) Equipo de Defensa y Seguridad.	0.00	0.00	0.00	0.00	0.00	0.00	0.00
e6) Maquinaria, Otros Equipos y Herramientas.	0.00	0.00	0.00	0.00	0.00	0.00	0.00
e7) Activos Biológicos	0.00	0.00	0.00	0.00	0.00	0.00	0.00
e8) Bienes Inmuebles.	0.00	0.00	0.00	0.00	0.00	0.00	0.00
e9) Activos Intangibles.	0.00	0.00	0.00	0.00	0.00	0.00	0.00
F Inversión Pública.	0.00	0.00	0.00	0.00	0.00	0.00	0.00
f1) Obra Pública en Bienes de Dominio Público.	0.00	0.00	0.00	0.00	0.00	0.00	0.00
f2) Obra Pública en Bienes Propios.	0.00	0.00	0.00	0.00	0.00	0.00	0.00
f3) Proyectos Productivos y Acciones de Fomento	0.00	0.00	0.00	0.00	0.00	0.00	0.00
G Inversiones Financieras y Otras Provisiones.	0.00	0.00	0.00	0.00	0.00	0.00	0.00
g1) Inversiones para el Fomento de Actividades Productivas	0.00	0.00	0.00	0.00	0.00	0.00	0.00
g2) Acciones y Participaciones de Capital	0.00	0.00	0.00	0.00	0.00	0.00	0.00
g3) Compra de Títulos y Valores	0.00	0.00	0.00	0.00	0.00	0.00	0.00
g4) Concesión de Préstamos.	0.00	0.00	0.00	0.00	0.00	0.00	0.00
g5) Inversiones en Fideicomisos, Mandatos y Otros Análogos.	0.00	0.00	0.00	0.00	0.00	0.00	0.00
Fideicomiso de Desastres Naturales (informativo)							
g6) Otras Inversiones Financieras	0.00	0.00	0.00	0.00	0.00	0.00	0.00
g7) Provisiones para Contingencias y Otras Erogaciones Especiales.	0.00	0.00	0.00	0.00	0.00	0.00	0.00
H Participaciones y Aportaciones.	0.00	0.00	0.00	0.00	0.00	0.00	0.00
h1) Participaciones.	0.00	0.00	0.00	0.00	0.00	0.00	0.00
h2) Aportaciones.	0.00	0.00	0.00	0.00	0.00	0.00	0.00
h3) Convenios.	0.00	0.00	0.00	0.00	0.00	0.00	0.00
I Deuda Pública.	0.00	0.00	0.00	0.00	0.00	0.00	0.00
i1) Amortización de la Deuda Pública.	0.00	0.00	0.00	0.00	0.00	0.00	0.00
i2) Intereses de la Deuda Pública.	0.00	0.00	0.00	0.00	0.00	0.00	0.00
i3) Comisiones de la Deuda Pública.	0.00	0.00	0.00	0.00	0.00	0.00	0.00
i4) Gastos de la Deuda Pública.	0.00	0.00	0.00	0.00	0.00	0.00	0.00
i5) Costo por Coberturas.	0.00	0.00	0.00	0.00	0.00	0.00	0.00
i6) Apoyos Financieros.	0.00	0.00	0.00	0.00	0.00	0.00	0.00
i7) Adeudos de Ejercicios Fiscales Anteriores (ADEFAS).	0.00	0.00	0.00	0.00	0.00	0.00	0.00
III. Total de Egresos	0.00	275,360,127.12	275,360,127.12	275,360,126.52	275,360,126.52		0.60

Lic. Maria Teresa Camacho Paniagua
 Jefe de la Unidad de Apoyo Administrativo

NOMBRE DEL ENTE PÚBLICO : Secretaria de Hacienda
Estado Analítico del Ejercicio de Presupuesto de Egresos Detallado – LDF 6a.
Clasificación por Objeto del Gasto (Capítulo y Concepto)

Del 1 de Enero al 31 de diciembre de 2016

(PESOS)


Concepto	Egresos					Subejercicio
	Aprobado	Ampliaciones / Reducciones	Modificado	Devengado	Pagado	
I Gasto No Etiquetado	801,972,330.44	236,294,425.25	1,038,266,755.69	998,931,458.08	956,702,574.84	39,335,297.61
A Servicios Personales	549,840,097.99	-57,458,108.26	492,381,989.73	474,464,953.36	474,464,953.36	17,917,036.37
a1) Remuneraciones al Personal de Carácter Permanente.	106,257,167.26	-1,999,200.74	104,257,966.52	103,684,035.82	103,684,035.82	573,950.70
a2) Remuneraciones al Personal de Carácter Transitorio.	3,482,811.00	874,367.34	4,357,178.34	4,185,831.64	4,185,831.64	171,346.70
a3) Remuneraciones Adicionales y Especiales.	86,862,625.58	-8,768,413.57	78,094,212.01	77,112,835.44	77,112,835.44	981,376.57
a4) Seguridad Social.	100,339,934.85	8,474,432.42	108,814,367.27	101,593,255.20	101,593,255.20	7,221,112.07
a5) Otras Prestaciones Sociales y Económicas.	203,367,631.34	-39,982,503.33	163,385,128.01	162,757,725.17	162,757,725.17	627,402.84
a6) Previsiones.	14,318,093.61	-14,318,093.61	0.00	0.00	0.00	0.00
a7) Pago de Estímulos a Servidores Públicos.	35,211,814.35	-1,738,696.77	33,473,117.58	25,131,270.09	25,131,270.09	8,341,847.49
B Materiales y Suministros.	36,583,080.83	22,068,400.61	58,651,481.44	53,254,990.04	50,720,155.67	5,396,491.40
b1) Materiales de Administración, Emisión de Documentos y Artículos Oficiales.	13,942,453.58	12,284,872.14	26,227,325.72	23,088,378.35	20,969,110.61	3,138,947.37
b2) Alimentos y Utensilios.	5,198,687.29	2,262,726.97	7,461,414.26	7,395,979.23	7,186,829.45	65,435.03
b3) Materias Primas y Materiales de Producción y Comercialización	0.00	2,958.08	2,958.08	2,958.08	2,958.08	0.00
b4) Materiales y Artículos de Construcción y de Reparación.	5,238,819.16	2,568,368.13	7,807,187.29	7,411,095.19	7,395,775.62	396,092.10
b5) Productos Químicos, Farmacéuticos y de Laboratorio.	751,325.17	-186,774.22	564,550.95	485,829.50	485,584.09	78,721.45
b6) Combustibles, Lubricantes y Aditivos.	5,605,816.94	7,810,155.65	13,415,972.59	12,640,347.61	12,464,823.39	775,624.98
b7) Vestuario, Blancos, Prendas de Protección y Artículos Deportivos.	1,150,917.39	-1,010,458.05	140,459.34	140,459.34	140,320.14	0.00
b8) Materiales y Suministros para Seguridad	0.00	0.00	0.00	0.00	0.00	0.00
b9) Herramientas, Refacciones y Accesorios Menores.	4,695,061.30	-1,663,448.09	3,031,613.21	2,089,942.74	2,074,754.29	941,670.47
C Servicios Generales.	172,099,727.89	297,790,398.62	469,890,126.51	455,511,212.46	416,994,722.48	14,376,914.05
c1) Servicios Básicos.	18,236,287.13	-78,520.53	18,157,766.60	15,526,924.71	15,258,922.36	2,630,841.89
c2) Servicios de Arrendamiento.	36,161,825.71	34,206,826.31	70,368,652.02	70,223,464.91	69,890,830.57	145,187.11
c3) Servicios Profesionales, Científicos, Técnicos y Otros Servicios.	13,878,441.72	163,994,507.37	177,872,949.09	173,703,610.80	160,132,420.53	4,169,338.29
c4) Servicios Financieros, Bancarios y Comerciales.	22,232,936.29	-4,434,438.77	17,798,497.52	17,408,798.23	5,852,587.42	389,699.29
c5) Servicios de Instalación, Reparación, Mantenimiento y Conservación.	18,940,763.28	-8,062,436.64	10,878,326.64	7,775,539.71	7,016,272.20	3,102,786.93
c6) Servicios de Comunicación Social y Publicidad.	782,895.38	39,374,815.50	40,157,710.88	39,704,512.84	37,043,382.84	453,198.04
c7) Servicios de Traslado y Viáticos.	9,615,889.64	-4,053,010.69	5,562,878.95	3,960,540.39	3,960,540.39	1,602,338.56
c8) Servicios Oficiales.	25,371,227.29	78,539,311.70	103,910,538.99	102,324,930.51	101,949,665.41	1,585,608.48
c9) Otros Servicios Generales.	26,879,461.45	-1,696,655.63	25,182,805.82	24,882,890.36	15,880,100.76	299,915.46
D Transferencias, Asignaciones, Subsidios y Otras Ayudas.	18,027,684.29	-11,164,584.93	6,863,099.36	6,614,135.89	6,614,135.89	248,963.47
d1) Transferencias Internas y Asignaciones al Sector Público.	2,083,909.49	28,397.88	2,112,307.37	2,112,307.37	2,112,307.37	0.00
d2) Transferencias al Resto del Sector Público.	0.00	0.00	0.00	0.00	0.00	0.00
d3) Subsidios y Subvenciones.	0.00	0.00	0.00	0.00	0.00	0.00
d4) Ayudas Sociales.	15,943,774.80	-11,192,982.81	4,750,791.99	4,501,828.52	4,501,828.52	248,963.47
d5) Pensiones y Jubilaciones.	0.00	0.00	0.00	0.00	0.00	0.00
d6) Transferencias a Fideicomisos, Mandatos y Otros Análogos.	0.00	0.00	0.00	0.00	0.00	0.00
d7) Transferencias a la Seguridad Social	0.00	0.00	0.00	0.00	0.00	0.00
d8) Donativos	0.00	0.00	0.00	0.00	0.00	0.00
d9) Transferencias al Exterior	0.00	0.00	0.00	0.00	0.00	0.00
E Bienes Muebles, Inmuebles e Intangibles.	2,249,677.29	-1,071,418.71	1,178,258.58	1,106,899.59	841,226.80	71,358.99
e1) Mobiliario y Equipo de Administración.	0.00	667,524.17	667,524.17	616,146.76	434,063.57	51,377.41
e2) Mobiliario y Equipo Educacional y Recreativo.	0.00	4,743.14	4,743.14	4,060.00	4,060.00	683.14
e3) Equipo e Instrumental Médico y de Laboratorio.	0.00	0.00	0.00	0.00	0.00	0.00
e4) Vehículos y Equipo de Transporte.	0.00	0.00	0.00	0.00	0.00	0.00
e5) Equipo de Defensa y Seguridad.	0.00	0.00	0.00	0.00	0.00	0.00
e6) Maquinaria, Otros Equipos y Herramientas.	0.00	405,447.11	405,447.11	403,103.23	403,103.23	2,343.88
e7) Activos Biológicos.	0.00	0.00	0.00	0.00	0.00	0.00
e8) Bienes Inmuebles.	0.00	0.00	0.00	0.00	0.00	0.00
e9) Activos Intangibles.	2,249,677.29	-2,149,133.13	100,544.16	83,589.60	0.00	16,954.56
F Inversión Pública.	0.00	0.00	0.00	0.00	0.00	0.00
f1) Obra Pública en Bienes de Dominio Público.	0.00	0.00	0.00	0.00	0.00	0.00
f2) Obra Pública en Bienes Propios.	0.00	0.00	0.00	0.00	0.00	0.00
f3) Proyectos Productivos y Acciones de Fomento	0.00	0.00	0.00	0.00	0.00	0.00
G Inversiones Financieras y Otras Provisiones.	23,172,062.15	-22,810,787.20	361,274.95	361,274.95	361,274.95	0.00
g1) Inversiones para el Fomento de Actividades Productivas	0.00	0.00	0.00	0.00	0.00	0.00
g2) Acciones y Participaciones de Capital	0.00	0.00	0.00	0.00	0.00	0.00
g3) Compra de Títulos y Valores	0.00	0.00	0.00	0.00	0.00	0.00
g4) Concesión de Préstamos.	0.00	0.00	0.00	0.00	0.00	0.00
g5) Inversiones en Fideicomisos, Mandatos y Otros Análogos.	866,975.45	-505,700.50	361,274.95	361,274.95	361,274.95	0.00
Fideicomiso de Desastres Naturales (informativo)	0.00	0.00	0.00	0.00	0.00	0.00
g6) Otras Inversiones Financieras	0.00	0.00	0.00	0.00	0.00	0.00
g7) Provisiones para Contingencias y Otras Erogaciones Especiales.	22,305,086.70	-22,305,086.70	0.00	0.00	0.00	0.00
H Participaciones y Aportaciones.	0.00	0.00	0.00	0.00	0.00	0.00
h1) Participaciones.	0.00	0.00	0.00	0.00	0.00	0.00
h2) Aportaciones.	0.00	0.00	0.00	0.00	0.00	0.00
h3) Convenios.	0.00	0.00	0.00	0.00	0.00	0.00
I Deuda Pública.	0.00	8,940,525.12	8,940,525.12	7,617,991.79	6,716,105.69	1,322,533.33
i1) Amortización de la Deuda Pública.	0.00	0.00	0.00	0.00	0.00	0.00
i2) Intereses de la Deuda Pública.	0.00	0.00	0.00	0.00	0.00	0.00
i3) Comisiones de la Deuda Pública.	0.00	0.00	0.00	0.00	0.00	0.00
i4) Gastos de la Deuda Pública.	0.00	0.00	0.00	0.00	0.00	0.00
i5) Costo por Coberturas.	0.00	0.00	0.00	0.00	0.00	0.00
i6) Apoyos Financieros.	0.00	0.00	0.00	0.00	0.00	0.00
i7) Aduados de Ejercicios Fiscales Anteriores (ADEFAS).	0.00	8,940,525.12	8,940,525.12	7,617,991.79	6,716,105.69	1,322,533.33
II Gasto Etiquetado	0.00	90,081,470.66	90,081,470.66	90,081,388.66	90,081,388.66	82.00
A Servicios Personales.	0.00	0.00	0.00	0.00	0.00	0.00
a1) Remuneraciones al Personal de Carácter Permanente.	0.00	0.00	0.00	0.00	0.00	0.00
a2) Remuneraciones al Personal de Carácter Transitorio.	0.00	0.00	0.00	0.00	0.00	0.00
a3) Remuneraciones Adicionales y Especiales.	0.00	0.00	0.00	0.00	0.00	0.00
a4) Seguridad Social.	0.00	0.00	0.00	0.00	0.00	0.00
a5) Otras Prestaciones Sociales y Económicas.	0.00	0.00	0.00	0.00	0.00	0.00
a6) Previsiones.	0.00	0.00	0.00	0.00	0.00	0.00
a7) Pago de Estímulos a Servidores Públicos.	0.00	0.00	0.00	0.00	0.00	0.00
B Materiales y Suministros.	0.00	0.00	0.00	0.00	0.00	0.00
b1) Materiales de Administración, Emisión de Documentos y Artículos Oficiales.	0.00	0.00	0.00	0.00	0.00	0.00
b2) Alimentos y Utensilios.	0.00	0.00	0.00	0.00	0.00	0.00
b3) Materias Primas y Materiales de Producción y Comercialización	0.00	0.00	0.00	0.00	0.00	0.00
b4) Materiales y Artículos de Construcción y de Reparación.	0.00	0.00	0.00	0.00	0.00	0.00

Lic. María Teresa Camacho Paniagua
 Jefe de la Unidad de Apoyo Administrativo

NOMBRE DEL ENTE PUBLICO : Secretaria de Hacienda
Estado Analítico del Ejercicio de Presupuesto de Egresos Detallado – LDF 6a.
Clasificación por Objeto del Gasto (Capítulo y Concepto)


Del 1 de Enero al 31 de diciembre de 2016
(PESOS)

Concepto	Egresos					Subejercicio
	Aprobado	Ampliaciones / Reducciones	Modificado	Devengado	Pagado	
b5) Productos Químicos, Farmacéuticos y de Laboratorio	0.00	0.00	0.00	0.00	0.00	0.00
b6) Combustibles, Lubricantes y Aditivos	0.00	0.00	0.00	0.00	0.00	0.00
b7) Vestuario, Blancos, Prendas de Protección y Artículos Deportivos.	0.00	0.00	0.00	0.00	0.00	0.00
b8) Materiales y Suministros para Seguridad.	0.00	0.00	0.00	0.00	0.00	0.00
b9) Herramientas, Refacciones y Accesorios Menores.	0.00	0.00	0.00	0.00	0.00	0.00
C Servicios Generales.	0.00	0.00	0.00	0.00	0.00	0.00
c1) Servicios Básicos.	0.00	0.00	0.00	0.00	0.00	0.00
c2) Servicios de Arrendamiento.	0.00	0.00	0.00	0.00	0.00	0.00
c3) Servicios Profesionales, Científicos, Técnicos y Otros Servicios.	0.00	0.00	0.00	0.00	0.00	0.00
c4) Servicios Financieros, Bancarios y Comerciales.	0.00	0.00	0.00	0.00	0.00	0.00
c5) Servicios de Instalación, Reparación, Mantenimiento y Conservación.	0.00	0.00	0.00	0.00	0.00	0.00
c6) Servicios de Comunicación Social y Publicidad.	0.00	0.00	0.00	0.00	0.00	0.00
c7) Servicios de Traslado y Viáticos.	0.00	0.00	0.00	0.00	0.00	0.00
c8) Servicios Oficiales.	0.00	0.00	0.00	0.00	0.00	0.00
c9) Otros Servicios Generales.	0.00	0.00	0.00	0.00	0.00	0.00
D Transferencias, Asignaciones, Subsidios y Otras Ayudas.	0.00	0.00	0.00	0.00	0.00	0.00
d1) Transferencias Internas y Asignaciones al Sector Público.	0.00	0.00	0.00	0.00	0.00	0.00
d2) Transferencias al Resto del Sector Público.	0.00	0.00	0.00	0.00	0.00	0.00
d3) Subsidios y Subvenciones.	0.00	0.00	0.00	0.00	0.00	0.00
d4) Ayudas Sociales.	0.00	0.00	0.00	0.00	0.00	0.00
d5) Pensiones y Jubilaciones.	0.00	0.00	0.00	0.00	0.00	0.00
d6) Transferencias a Fideicomisos, Mandatos y Otros Análogos.	0.00	0.00	0.00	0.00	0.00	0.00
d7) Transferencias a la Seguridad Social	0.00	0.00	0.00	0.00	0.00	0.00
d8) Donativos	0.00	0.00	0.00	0.00	0.00	0.00
d9) Transferencias al Exterior.	0.00	0.00	0.00	0.00	0.00	0.00
E Bienes Muebles, Inmuebles e Intangibles.	0.00	300,000.00	300,000.00	299,918.00	299,918.00	82.00
e1) Mobiliario y Equipo de Administración.	0.00	207,548.00	207,548.00	207,466.00	207,466.00	82.00
e2) Mobiliario y Equipo Educacional y Recreativo	0.00	0.00	0.00	0.00	0.00	0.00
e3) Equipo e Instrumental Médico y de Laboratorio.	0.00	0.00	0.00	0.00	0.00	0.00
e4) Vehículos y Equipo de Transporte.	0.00	0.00	0.00	0.00	0.00	0.00
e5) Equipo de Defensa y Seguridad.	0.00	0.00	0.00	0.00	0.00	0.00
e6) Maquinaria, Otros Equipos y Herramientas.	0.00	0.00	0.00	0.00	0.00	0.00
e7) Activos Biológicos.	0.00	0.00	0.00	0.00	0.00	0.00
e8) Bienes Inmuebles.	0.00	0.00	0.00	0.00	0.00	0.00
e9) Activos Intangibles	0.00	92,452.00	92,452.00	92,452.00	92,452.00	0.00
F Inversión Pública.	0.00	0.00	0.00	0.00	0.00	0.00
f1) Obra Pública en Bienes de Dominio Público.	0.00	0.00	0.00	0.00	0.00	0.00
f2) Obra Pública en Bienes Propios.	0.00	0.00	0.00	0.00	0.00	0.00
f3) Proyectos Productivos y Acciones de Fomento	0.00	0.00	0.00	0.00	0.00	0.00
G Inversiones Financieras y Otras Provisiones.	0.00	89,781,470.66	89,781,470.66	89,781,470.66	89,781,470.66	0.00
g1) Inversiones para el Fomento de Actividades Productivas	0.00	0.00	0.00	0.00	0.00	0.00
g2) Acciones y Participaciones de Capital	0.00	0.00	0.00	0.00	0.00	0.00
g3) Compra de Títulos y Valores	0.00	0.00	0.00	0.00	0.00	0.00
g4) Concesión de Préstamos.	0.00	0.00	0.00	0.00	0.00	0.00
g5) Inversiones en Fideicomisos, Mandatos y Otros Análogos.	0.00	89,781,470.66	89,781,470.66	89,781,470.66	89,781,470.66	0.00
Fideicomiso de Desastres Naturales (informativo)						
g6) Otras Inversiones Financieras	0.00	0.00	0.00	0.00	0.00	0.00
g7) Provisiones para Contingencias y Otras Erogaciones Especiales.	0.00	0.00	0.00	0.00	0.00	0.00
H Participaciones y Aportaciones.	0.00	0.00	0.00	0.00	0.00	0.00
h1) Participaciones.	0.00	0.00	0.00	0.00	0.00	0.00
h2) Aportaciones.	0.00	0.00	0.00	0.00	0.00	0.00
h3) Convenios.	0.00	0.00	0.00	0.00	0.00	0.00
I Deuda Pública	0.00	0.00	0.00	0.00	0.00	0.00
i1) Amortización de la Deuda Pública.	0.00	0.00	0.00	0.00	0.00	0.00
i2) Intereses de la Deuda Pública.	0.00	0.00	0.00	0.00	0.00	0.00
i3) Comisiones de la Deuda Pública.	0.00	0.00	0.00	0.00	0.00	0.00
i4) Gastos de la Deuda Pública.	0.00	0.00	0.00	0.00	0.00	0.00
i5) Costo por Coberturas.	0.00	0.00	0.00	0.00	0.00	0.00
i6) Apoyos Financieros.	0.00	0.00	0.00	0.00	0.00	0.00
i7) Adeudos de Ejercicios Fiscales Anteriores (ADEFAS)	0.00	0.00	0.00	0.00	0.00	0.00
III. Total de Egresos	801,972,330.44	326,375,895.91	1,128,348,226.35	1,089,012,846.74	1,046,783,963.50	39,335,379.61


Lic. María Teresa Camacho Paniagua
Jefe de la Unidad de Apoyo Administrativo


NOMBRE DEL ENTE PÚBLICO : Secretaría de Hacienda
Estado Analítico del Ejercicio de Presupuesto de Egresos Detallado – LDF 6b
Clasificación Administrativa
Del 1 de Enero al 31 de diciembre de 2016
(PESOS)

Concepto	Egresos					Subejercicio
	Aprobado	Ampliaciones / Reducciones	Modificado	Devengado	Pagado	
I. Gasto No Etiquetado	801,972,330.44	502,527,010.12	1,304,499,340.56	1,265,164,042.35	1,222,935,159.11	39,335,298.21
A Poder Ejecutivo	801,972,330.44	502,527,010.12	1,304,499,340.56	1,265,164,042.35	1,222,935,159.11	39,335,298.21
Secretaría de Hacienda	801,972,330.44	502,527,010.12	1,304,499,340.56	1,265,164,042.35	1,222,935,159.11	39,335,298.21
II. Gasto Etiquetado	0.00	99,209,012.91	99,209,012.91	99,208,930.91	99,208,930.91	82.00
A Poder Ejecutivo	0.00	99,209,012.91	99,209,012.91	99,208,930.91	99,208,930.91	82.00
Secretaría de Hacienda	0.00	99,209,012.91	99,209,012.91	99,208,930.91	99,208,930.91	82.00
III. Total de Egresos	801,972,330.44	601,736,023.03	1,403,708,353.47	1,364,372,973.26	1,322,144,090.02	39,335,380.21


 Lic. Maria Teresa Camacho Paniagua
 Jefe de la Unidad de Apoyo Administrativo


NOMBRE DEL ENTE PÚBLICO : Secretaria de Hacienda
Estado Analítico del Ejercicio de Presupuesto de Egresos Detallado – LDF 6b
Clasificación Administrativa
Del 1 de Enero al 31 de diciembre de 2016
(PESOS)

Concepto	Egresos					Subejercicio
	Aprobado	Ampliaciones / Reducciones	Modificado	Devengado	Pagado	
I. Gasto No Etiquetado	0.00	266,232,584.87	266,232,584.87	266,232,584.27	266,232,584.27	0.60
A. Poder Ejecutivo	0.00	266,232,584.87	266,232,584.87	266,232,584.27	266,232,584.27	0.60
Secretaria de Hacienda	0.00	266,232,584.87	266,232,584.87	266,232,584.27	266,232,584.27	0.60
II. Gasto Etiquetado	0.00	9,127,542.25	9,127,542.25	9,127,542.25	9,127,542.25	0.00
A. Poder Ejecutivo	0.00	9,127,542.25	9,127,542.25	9,127,542.25	9,127,542.25	0.00
Secretaria de Hacienda	0.00	9,127,542.25	9,127,542.25	9,127,542.25	9,127,542.25	0.00
III. Total de Egresos	0.00	275,360,127.12	275,360,127.12	275,360,126.52	275,360,126.52	0.60


 Lic. Maria Teresa Camacho Paniagua
 Jefe de la Unidad de Apoyo Administrativo

NOMBRE DEL ENTE PÚBLICO : Secretaria de Hacienda
Estado Analítico del Ejercicio de Presupuesto de Egresos Detallado – LDF 6b
Clasificación Administrativa
Del 1 de Enero al 31 de diciembre de 2016
(PESOS)

Concepto	Egresos					Subejercicio
	Aprobado	Ampliaciones / Reducciones	Modificado	Devengado	Pagado	
I. Gasto No Etiquetado	801,972,330.44	236,294,425.25	1,038,266,755.69	998,931,458.08	956,702,574.84	39,335,297.61
A Poder Ejecutivo	801,972,330.44	236,294,425.25	1,038,266,755.69	998,931,458.08	956,702,574.84	39,335,297.61
Secretaria de Hacienda	801,972,330.44	236,294,425.25	1,038,266,755.69	998,931,458.08	956,702,574.84	39,335,297.61
II. Gasto Etiquetado	0.00	90,081,470.66	90,081,470.66	90,081,388.66	90,081,388.66	82.00
A Poder Ejecutivo	0.00	90,081,470.66	90,081,470.66	90,081,388.66	90,081,388.66	82.00
Secretaria de Hacienda	0.00	90,081,470.66	90,081,470.66	90,081,388.66	90,081,388.66	82.00
III. Total de Egresos	801,972,330.44	326,375,895.91	1,128,348,226.35	1,089,012,846.74	1,046,783,963.50	39,335,379.61


 Lic. María Teresa Camacho Paniagua
 Jefe de la Unidad de Apoyo Administrativo


NOMBRE DEL ENTE PÚBLICO : Secretaría de Hacienda
Estado Analítico del Ejercicio de Presupuesto de Egresos Detallado – LDF 6c.
Clasificación Funcional (Finalidad y Función)
Del 1 de Enero al 31 de diciembre de 2016
(PESOS)

Concepto	Egresos					Subejercicio
	Aprobado	Ampliaciones / Reducciones	Modificado	Devengado	Pagado	
I. Gasto No Etiquetado	801,972,330.44	502,527,010.12	1,304,499,340.56	1,265,164,042.35	1,222,935,159.11	39,335,298.21
A. Gobierno	801,972,330.44	493,586,485.00	1,295,558,815.44	1,257,546,050.56	1,216,219,053.42	38,012,764.88
a1) Legislación	0.00	0.00	0.00	0.00	0.00	0.00
a2) Justicia	0.00	0.00	0.00	0.00	0.00	0.00
a3) Coordinación de la política de gobierno	0.00	2,852,807.21	2,852,807.21	2,334,978.21	2,327,094.56	517,829.00
a4) Relaciones exteriores	0.00	0.00	0.00	0.00	0.00	0.00
a5) Asuntos financieros y hacendarios	801,972,330.44	490,733,677.79	1,292,706,008.23	1,255,211,072.35	1,213,891,958.86	37,494,935.88
a6) Seguridad Nacional	0.00	0.00	0.00	0.00	0.00	0.00
a7) Asuntos de orden público y de seguridad interior	0.00	0.00	0.00	0.00	0.00	0.00
a8) Otros servicios generales	0.00	0.00	0.00	0.00	0.00	0.00
B. Desarrollo Social	0.00	0.00	0.00	0.00	0.00	0.00
b1) Protección ambiental	0.00	0.00	0.00	0.00	0.00	0.00
b2) Vivienda y servicios a la comunidad	0.00	0.00	0.00	0.00	0.00	0.00
b3) Salud	0.00	0.00	0.00	0.00	0.00	0.00
b4) Recreación, cultura y otras manifestaciones sociales	0.00	0.00	0.00	0.00	0.00	0.00
b5) Educación	0.00	0.00	0.00	0.00	0.00	0.00
b6) Protección social	0.00	0.00	0.00	0.00	0.00	0.00
b7) Otros Asuntos Sociales	0.00	0.00	0.00	0.00	0.00	0.00
C. Desarrollo Económico	0.00	0.00	0.00	0.00	0.00	0.00
c1) Asuntos económicos, comerciales y laborales en general	0.00	0.00	0.00	0.00	0.00	0.00
c2) Agropecuaria, silvicultura, pesca y caza	0.00	0.00	0.00	0.00	0.00	0.00
c3) Combustibles y energía	0.00	0.00	0.00	0.00	0.00	0.00
c4) Minería, manufacturas y construcción	0.00	0.00	0.00	0.00	0.00	0.00
c5) Transporte	0.00	0.00	0.00	0.00	0.00	0.00
c6) Comunicaciones	0.00	0.00	0.00	0.00	0.00	0.00
c7) Turismo	0.00	0.00	0.00	0.00	0.00	0.00
c8) Ciencia, tecnología e innovación	0.00	0.00	0.00	0.00	0.00	0.00
c9) Otras industrias y otros asuntos económicos	0.00	0.00	0.00	0.00	0.00	0.00
D. Otras no Clasificadas en Funciones Anteriores	0.00	8,940,525.12	8,940,525.12	7,617,991.79	6,716,105.69	1,322,533.33
d1) Transac. de la deuda pública/costo financiero de la deuda	0.00	0.00	0.00	0.00	0.00	0.00
d2) Transf. part. y aport. entre diferentes niv. y ord. de gob.	0.00	0.00	0.00	0.00	0.00	0.00
d3) Saneamiento del Sistema Financiero	0.00	0.00	0.00	0.00	0.00	0.00
d4) Adeudos de Ejercicios Fiscales Anteriores	0.00	8,940,525.12	8,940,525.12	7,617,991.79	6,716,105.69	1,322,533.33
II. Gasto Etiquetado	0.00	99,209,012.91	99,209,012.91	99,208,930.91	99,208,930.91	82.00
A. Gobierno	0.00	99,209,012.91	99,209,012.91	99,208,930.91	99,208,930.91	82.00
a1) Legislación	0.00	0.00	0.00	0.00	0.00	0.00
a2) Justicia	0.00	0.00	0.00	0.00	0.00	0.00
a3) Coordinación de la política de gobierno	0.00	0.00	0.00	0.00	0.00	0.00
a4) Relaciones exteriores	0.00	0.00	0.00	0.00	0.00	0.00
a5) Asuntos financieros y hacendarios	0.00	99,209,012.91	99,209,012.91	99,208,930.91	99,208,930.91	82.00
a6) Seguridad Nacional	0.00	0.00	0.00	0.00	0.00	0.00
a7) Asuntos de orden público y de seguridad interior	0.00	0.00	0.00	0.00	0.00	0.00
a8) Otros servicios generales	0.00	0.00	0.00	0.00	0.00	0.00
B. Desarrollo Social	0.00	0.00	0.00	0.00	0.00	0.00
b1) Protección ambiental	0.00	0.00	0.00	0.00	0.00	0.00
b2) Vivienda y servicios a la comunidad	0.00	0.00	0.00	0.00	0.00	0.00
b3) Salud	0.00	0.00	0.00	0.00	0.00	0.00
b4) Recreación, cultura y otras manifestaciones sociales	0.00	0.00	0.00	0.00	0.00	0.00
b5) Educación	0.00	0.00	0.00	0.00	0.00	0.00
b6) Protección social	0.00	0.00	0.00	0.00	0.00	0.00
b7) Otros Asuntos Sociales	0.00	0.00	0.00	0.00	0.00	0.00
C. Desarrollo Económico	0.00	0.00	0.00	0.00	0.00	0.00
c1) Asuntos económicos, comerciales y laborales en general	0.00	0.00	0.00	0.00	0.00	0.00
c2) Agropecuaria, silvicultura, pesca y caza	0.00	0.00	0.00	0.00	0.00	0.00
c3) Combustibles y energía	0.00	0.00	0.00	0.00	0.00	0.00
c4) Minería, manufacturas y construcción	0.00	0.00	0.00	0.00	0.00	0.00
c5) Transporte	0.00	0.00	0.00	0.00	0.00	0.00
c6) Comunicaciones	0.00	0.00	0.00	0.00	0.00	0.00
c7) Turismo	0.00	0.00	0.00	0.00	0.00	0.00
c8) Ciencia, tecnología e innovación	0.00	0.00	0.00	0.00	0.00	0.00
c9) Otras industrias y otros asuntos económicos	0.00	0.00	0.00	0.00	0.00	0.00
D. Otras no Clasificadas en Funciones Anteriores	0.00	0.00	0.00	0.00	0.00	0.00
d1) Transac. de la deuda pública/costo financiero de la deuda	0.00	0.00	0.00	0.00	0.00	0.00
d2) Transf. part. y aport. entre diferentes niv. y ord. de gob.	0.00	0.00	0.00	0.00	0.00	0.00
d3) Saneamiento del Sistema Financiero	0.00	0.00	0.00	0.00	0.00	0.00
d4) Adeudos de Ejercicios Fiscales Anteriores	0.00	0.00	0.00	0.00	0.00	0.00
III. Total de Egresos	801,972,330.44	601,736,023.03	1,403,708,353.47	1,364,372,973.26	1,322,144,090.02	39,335,380.21


Lic. María Teresa Camacho Paniagua
Jefe de la Unidad de Apoyo Administrativo

NOMBRE DEL ENTE PÚBLICO : Secretaria de Hacienda
Estado Analítico del Ejercicio de Presupuesto de Egresos Detallado – LDF 6c.
Clasificación Funcional (Finalidad y Función)
Del 1 de Enero al 31 de diciembre de 2016
(PESOS)

Concepto	Egresos					Subejercicio
	Aprobado	Ampliaciones / Reducciones	Modificado	Devengado	Pagado	
I Gasto No Etiquetado	0.00	266,232,584.87	266,232,584.87	266,232,584.27	266,232,584.27	0.60
A Gobierno	0.00	266,232,584.87	266,232,584.87	266,232,584.27	266,232,584.27	0.60
a1) Legislación	0.00	0.00	0.00	0.00	0.00	0.00
a2) Justicia	0.00	0.00	0.00	0.00	0.00	0.00
a3) Coordinación de la política de gobierno	0.00	0.00	0.00	0.00	0.00	0.00
a4) Relaciones exteriores	0.00	0.00	0.00	0.00	0.00	0.00
a5) Asuntos financieros y hacendarios	0.00	266,232,584.87	266,232,584.87	266,232,584.27	266,232,584.27	0.60
a6) Seguridad Nacional	0.00	0.00	0.00	0.00	0.00	0.00
a7) Asuntos de orden público y de seguridad interior	0.00	0.00	0.00	0.00	0.00	0.00
a8) Otros servicios generales	0.00	0.00	0.00	0.00	0.00	0.00
B Desarrollo Social	0.00	0.00	0.00	0.00	0.00	0.00
b1) Protección ambiental	0.00	0.00	0.00	0.00	0.00	0.00
b2) Vivienda y servicios a la comunidad	0.00	0.00	0.00	0.00	0.00	0.00
b3) Salud	0.00	0.00	0.00	0.00	0.00	0.00
b4) Recreación, cultura y otras manifestaciones sociales	0.00	0.00	0.00	0.00	0.00	0.00
b5) Educación	0.00	0.00	0.00	0.00	0.00	0.00
b6) Protección social	0.00	0.00	0.00	0.00	0.00	0.00
b7) Otros Asuntos Sociales	0.00	0.00	0.00	0.00	0.00	0.00
C Desarrollo Económico	0.00	0.00	0.00	0.00	0.00	0.00
c1) Asuntos económicos, comerciales y laborales en general	0.00	0.00	0.00	0.00	0.00	0.00
c2) Agropecuaria, silvicultura, pesca y caza	0.00	0.00	0.00	0.00	0.00	0.00
c3) Combustibles y energía	0.00	0.00	0.00	0.00	0.00	0.00
c4) Minería, manufacturas y construcción	0.00	0.00	0.00	0.00	0.00	0.00
c5) Transporte	0.00	0.00	0.00	0.00	0.00	0.00
c6) Comunicaciones	0.00	0.00	0.00	0.00	0.00	0.00
c7) Turismo	0.00	0.00	0.00	0.00	0.00	0.00
c8) Ciencia, tecnología e innovación	0.00	0.00	0.00	0.00	0.00	0.00
c9) Otras industrias y otros asuntos económicos	0.00	0.00	0.00	0.00	0.00	0.00
D Otras no Clasificadas en Funciones Anteriores	0.00	0.00	0.00	0.00	0.00	0.00
d1) Transac. de la deuda pública/costo financiero de la deuda	0.00	0.00	0.00	0.00	0.00	0.00
d2) Transf., part. y aport. entre diferentes niv. y ord. de gob.	0.00	0.00	0.00	0.00	0.00	0.00
d3) Saneamiento del Sistema Financiero	0.00	0.00	0.00	0.00	0.00	0.00
d4) Adeudos de Ejercicios Fiscales Anteriores	0.00	0.00	0.00	0.00	0.00	0.00
II Gasto Etiquetado	0.00	9,127,542.25	9,127,542.25	9,127,542.25	9,127,542.25	0.00
A Gobierno	0.00	9,127,542.25	9,127,542.25	9,127,542.25	9,127,542.25	0.00
a1) Legislación	0.00	0.00	0.00	0.00	0.00	0.00
a2) Justicia	0.00	0.00	0.00	0.00	0.00	0.00
a3) Coordinación de la política de gobierno	0.00	0.00	0.00	0.00	0.00	0.00
a4) Relaciones exteriores	0.00	0.00	0.00	0.00	0.00	0.00
a5) Asuntos financieros y hacendarios	0.00	9,127,542.25	9,127,542.25	9,127,542.25	9,127,542.25	0.00
a6) Seguridad Nacional	0.00	0.00	0.00	0.00	0.00	0.00
a7) Asuntos de orden público y de seguridad interior	0.00	0.00	0.00	0.00	0.00	0.00
a8) Otros servicios generales	0.00	0.00	0.00	0.00	0.00	0.00
B Desarrollo Social	0.00	0.00	0.00	0.00	0.00	0.00
b1) Protección ambiental	0.00	0.00	0.00	0.00	0.00	0.00
b2) Vivienda y servicios a la comunidad	0.00	0.00	0.00	0.00	0.00	0.00
b3) Salud	0.00	0.00	0.00	0.00	0.00	0.00
b4) Recreación, cultura y otras manifestaciones sociales	0.00	0.00	0.00	0.00	0.00	0.00
b5) Educación	0.00	0.00	0.00	0.00	0.00	0.00
b6) Protección social	0.00	0.00	0.00	0.00	0.00	0.00
b7) Otros Asuntos Sociales	0.00	0.00	0.00	0.00	0.00	0.00
C Desarrollo Económico	0.00	0.00	0.00	0.00	0.00	0.00
c1) Asuntos económicos, comerciales y laborales en general	0.00	0.00	0.00	0.00	0.00	0.00
c2) Agropecuaria, silvicultura, pesca y caza	0.00	0.00	0.00	0.00	0.00	0.00
c3) Combustibles y energía	0.00	0.00	0.00	0.00	0.00	0.00
c4) Minería, manufacturas y construcción	0.00	0.00	0.00	0.00	0.00	0.00
c5) Transporte	0.00	0.00	0.00	0.00	0.00	0.00
c6) Comunicaciones	0.00	0.00	0.00	0.00	0.00	0.00
c7) Turismo	0.00	0.00	0.00	0.00	0.00	0.00
c8) Ciencia, tecnología e innovación	0.00	0.00	0.00	0.00	0.00	0.00
c9) Otras industrias y otros asuntos económicos	0.00	0.00	0.00	0.00	0.00	0.00
D Otras no Clasificadas en Funciones Anteriores	0.00	0.00	0.00	0.00	0.00	0.00
d1) Transac. de la deuda pública/costo financiero de la deuda	0.00	0.00	0.00	0.00	0.00	0.00
d2) Transf., part. y aport. entre diferentes niv. y ord. de gob.	0.00	0.00	0.00	0.00	0.00	0.00
d3) Saneamiento del Sistema Financiero	0.00	0.00	0.00	0.00	0.00	0.00
d4) Adeudos de Ejercicios Fiscales Anteriores	0.00	0.00	0.00	0.00	0.00	0.00
III Total de Egresos	0.00	275,360,127.12	275,360,127.12	275,360,126.52	275,360,126.52	0.60


Lic. María Teresa Camacho Paniagua
Jefe de la Unidad de Apoyo Administrativo

NOMBRE DEL ENTE PÚBLICO : Secretaria de Hacienda


Estado Analítico del Ejercicio de Presupuesto de Egresos Detallado – LDF 6c.

Clasificación Funcional (Finalidad y Función)

Del 1 de Enero al 31 de diciembre de 2016

(PESOS)

Concepto	Egresos					Subejercicio
	Aprobado	Ampliaciones / Reducciones	Modificado	Devengado	Pagado	
I. Gasto No Etiquetado	801,972,330.44	236,294,425.25	1,038,266,755.69	998,931,458.08	956,702,574.84	39,335,297.61
A. Gobierno	801,972,330.44	227,353,900.13	1,029,326,230.57	991,313,466.29	949,986,469.15	38,012,764.28
a1) Legislación	0.00	0.00	0.00	0.00	0.00	0.00
a2) Justicia	0.00	0.00	0.00	0.00	0.00	0.00
a3) Coordinación de la política de gobierno	0.00	2,852,807.21	2,852,807.21	2,334,978.21	2,327,094.56	517,829.00
a4) Relaciones exteriores	0.00	0.00	0.00	0.00	0.00	0.00
a5) Asuntos financieros y hacendarios	801,972,330.44	224,501,092.92	1,026,473,423.36	988,978,488.08	947,659,374.59	37,494,935.28
a6) Seguridad Nacional	0.00	0.00	0.00	0.00	0.00	0.00
a7) Asuntos de orden público y de seguridad interior	0.00	0.00	0.00	0.00	0.00	0.00
a8) Otros servicios generales	0.00	0.00	0.00	0.00	0.00	0.00
B. Desarrollo Social	0.00	0.00	0.00	0.00	0.00	0.00
b1) Protección ambiental	0.00	0.00	0.00	0.00	0.00	0.00
b2) Vivienda y servicios a la comunidad	0.00	0.00	0.00	0.00	0.00	0.00
b3) Salud	0.00	0.00	0.00	0.00	0.00	0.00
b4) Recreación, cultura y otras manifestaciones sociales	0.00	0.00	0.00	0.00	0.00	0.00
b5) Educación	0.00	0.00	0.00	0.00	0.00	0.00
b6) Protección social	0.00	0.00	0.00	0.00	0.00	0.00
b7) Otros Asuntos Sociales	0.00	0.00	0.00	0.00	0.00	0.00
C. Desarrollo Económico	0.00	0.00	0.00	0.00	0.00	0.00
c1) Asuntos económicos, comerciales y laborales en general	0.00	0.00	0.00	0.00	0.00	0.00
c2) Agropecuaria, silvicultura, pesca y caza	0.00	0.00	0.00	0.00	0.00	0.00
c3) Combustibles y energía	0.00	0.00	0.00	0.00	0.00	0.00
c4) Minería, manufacturas y construcción	0.00	0.00	0.00	0.00	0.00	0.00
c5) Transporte	0.00	0.00	0.00	0.00	0.00	0.00
c6) Comunicaciones	0.00	0.00	0.00	0.00	0.00	0.00
c7) Turismo	0.00	0.00	0.00	0.00	0.00	0.00
c8) Ciencia, tecnología e innovación	0.00	0.00	0.00	0.00	0.00	0.00
c9) Otras industrias y otros asuntos económicos	0.00	0.00	0.00	0.00	0.00	0.00
D. Otras no Clasificadas en Funciones Anteriores	0.00	8,940,525.12	8,940,525.12	7,617,991.79	6,716,105.69	1,322,533.33
d1) Transac. de la deuda pública/costo financiero de la deuda	0.00	0.00	0.00	0.00	0.00	0.00
d2) Transf., part. y aport. entre diferentes niv. y ord. de gob.	0.00	0.00	0.00	0.00	0.00	0.00
d3) Saneamiento del Sistema Financiero	0.00	0.00	0.00	0.00	0.00	0.00
d4) Adeudos de Ejercicios Fiscales Anteriores	0.00	8,940,525.12	8,940,525.12	7,617,991.79	6,716,105.69	1,322,533.33
II. Gasto Etiquetado	0.00	90,081,470.66	90,081,470.66	90,081,388.66	90,081,388.66	82.00
A. Gobierno	0.00	90,081,470.66	90,081,470.66	90,081,388.66	90,081,388.66	82.00
a1) Legislación	0.00	0.00	0.00	0.00	0.00	0.00
a2) Justicia	0.00	0.00	0.00	0.00	0.00	0.00
a3) Coordinación de la política de gobierno	0.00	0.00	0.00	0.00	0.00	0.00
a4) Relaciones exteriores	0.00	0.00	0.00	0.00	0.00	0.00
a5) Asuntos financieros y hacendarios	0.00	90,081,470.66	90,081,470.66	90,081,388.66	90,081,388.66	82.00
a6) Seguridad Nacional	0.00	0.00	0.00	0.00	0.00	0.00
a7) Asuntos de orden público y de seguridad interior	0.00	0.00	0.00	0.00	0.00	0.00
a8) Otros servicios generales	0.00	0.00	0.00	0.00	0.00	0.00
B. Desarrollo Social	0.00	0.00	0.00	0.00	0.00	0.00
b1) Protección ambiental	0.00	0.00	0.00	0.00	0.00	0.00
b2) Vivienda y servicios a la comunidad	0.00	0.00	0.00	0.00	0.00	0.00
b3) Salud	0.00	0.00	0.00	0.00	0.00	0.00
b4) Recreación, cultura y otras manifestaciones sociales	0.00	0.00	0.00	0.00	0.00	0.00
b5) Educación	0.00	0.00	0.00	0.00	0.00	0.00
b6) Protección social	0.00	0.00	0.00	0.00	0.00	0.00
b7) Otros Asuntos Sociales	0.00	0.00	0.00	0.00	0.00	0.00
C. Desarrollo Económico	0.00	0.00	0.00	0.00	0.00	0.00
c1) Asuntos económicos, comerciales y laborales en general	0.00	0.00	0.00	0.00	0.00	0.00
c2) Agropecuaria, silvicultura, pesca y caza	0.00	0.00	0.00	0.00	0.00	0.00
c3) Combustibles y energía	0.00	0.00	0.00	0.00	0.00	0.00
c4) Minería, manufacturas y construcción	0.00	0.00	0.00	0.00	0.00	0.00
c5) Transporte	0.00	0.00	0.00	0.00	0.00	0.00
c6) Comunicaciones	0.00	0.00	0.00	0.00	0.00	0.00
c7) Turismo	0.00	0.00	0.00	0.00	0.00	0.00
c8) Ciencia, tecnología e innovación	0.00	0.00	0.00	0.00	0.00	0.00
c9) Otras industrias y otros asuntos económicos	0.00	0.00	0.00	0.00	0.00	0.00
D. Otras no Clasificadas en Funciones Anteriores	0.00	0.00	0.00	0.00	0.00	0.00
d1) Transac. de la deuda pública/costo financiero de la deuda	0.00	0.00	0.00	0.00	0.00	0.00
d2) Transf., part. y aport. entre diferentes niv. y ord. de gob.	0.00	0.00	0.00	0.00	0.00	0.00
d3) Saneamiento del Sistema Financiero	0.00	0.00	0.00	0.00	0.00	0.00
d4) Adeudos de Ejercicios Fiscales Anteriores	0.00	0.00	0.00	0.00	0.00	0.00
III. Total de Egresos	801,972,330.44	326,375,895.91	1,128,348,226.35	1,089,012,846.74	1,046,783,963.50	39,335,379.61


Lic. María Teresa Camacho Paniagua
Jefe de la Unidad de Apoyo Administrativo

NOMBRE DEL ENTE PÚBLICO : Secretaría de Hacienda
Estado Analítico del Ejercicio del Presupuesto de Egresos Detallado – LDF 6d


Clasificación de Servicios Personales por Categoría
Del 1 de Enero al 31 de diciembre de 2016
(PESOS)

Concepto	Egresos					Subejercicio
	Aprobado	Ampliaciones / Reducciones	Modificado	Devengado	Pagado	
Gasto No Etiquetado	559,098,656.64	-10,976,838.44	548,121,818.20	530,010,084.90	530,010,084.90	18,111,733.30
A. Personal Administrativo y de Servicio Público	559,098,656.64	-10,989,129.75	548,109,526.89	529,997,793.59	529,997,793.59	18,111,733.30
B. Magisterio	0.00	0.00	0.00	0.00	0.00	0.00
C. Servicios de Salud	0.00	0.00	0.00	0.00	0.00	0.00
c1) Personal Administrativo	0.00	0.00	0.00	0.00	0.00	0.00
c2) Personal Médico, Paramédico y Afín	0.00	0.00	0.00	0.00	0.00	0.00
D. Seguridad Pública	0.00	0.00	0.00	0.00	0.00	0.00
E. Gastos Asociados a la Implementación de Nuevas Leyes Federales o Reformas a las mismas	0.00	0.00	0.00	0.00	0.00	0.00
e1) Nombre del Programa o Ley 1	0.00	0.00	0.00	0.00	0.00	0.00
e2) Nombre del Programa o Ley 2	0.00	0.00	0.00	0.00	0.00	0.00
F. Sentencias Laborales Definitivas	0.00	12,291.31	12,291.31	12,291.31	12,291.31	0.00
II Gasto Etiquetado	0.00	4,933,180.42	4,933,180.42	4,933,180.42	4,933,180.42	0.00
A. Personal Administrativo y de Servicio Público	0.00	4,933,180.42	4,933,180.42	4,933,180.42	4,933,180.42	0.00
B. Magisterio	0.00	0.00	0.00	0.00	0.00	0.00
C. Servicios de Salud	0.00	0.00	0.00	0.00	0.00	0.00
c1) Personal Administrativo	0.00	0.00	0.00	0.00	0.00	0.00
c2) Personal Médico, Paramédico y Afín	0.00	0.00	0.00	0.00	0.00	0.00
D. Seguridad Pública	0.00	0.00	0.00	0.00	0.00	0.00
E. Gastos Asociados a la Implementación de Nuevas Leyes Federales o Reformas a las mismas	0.00	0.00	0.00	0.00	0.00	0.00
e1) Nombre del Programa o Ley 1	0.00	0.00	0.00	0.00	0.00	0.00
e2) Nombre del Programa o Ley 2	0.00	0.00	0.00	0.00	0.00	0.00
F. Sentencias Laborales Definitivas	0.00	0.00	0.00	0.00	0.00	0.00
III. Total del Gasto en Servicios Personales	559,098,656.64	-6,043,658.02	553,054,998.62	534,943,265.32	534,943,265.32	18,111,733.30


Lic. Maria Teresa Camacho Paniagua
Jefe de la Unidad de Apoyo Administrativo


NOMBRE DEL ENTE PÚBLICO : CHIAPAS
Estado Analítico del Ejercicio del Presupuesto de Egresos Detallado – LDF 6d
Clasificación de Servicios Personales por Categoría
Del 1 de Enero al 31 de diciembre de 2016
(PESOS)

Concepto	Egresos					Subejercicio
	Aprobado	Ampliaciones / Reducciones	Modificado	Devengado	Pagado	
II Gasto Etiquetado	0.00	4,933,180.42	4,933,180.42	4,933,180.42	4,933,180.42	0.00
A Personal Administrativo y de Servicio Público	0.00	4,933,180.42	4,933,180.42	4,933,180.42	4,933,180.42	0.00
I Gasto No Etiquetado	0.00	47,052,477.88	47,052,477.88	47,052,477.28	47,052,477.28	0.60
A Personal Administrativo y de Servicio Público	0.00	47,052,477.88	47,052,477.88	47,052,477.28	47,052,477.28	0.60
B Magisterio	0.00	0.00	0.00	0.00	0.00	0.00
C Servicios de Salud	0.00	0.00	0.00	0.00	0.00	0.00
c1) Personal Administrativo	0.00	0.00	0.00	0.00	0.00	0.00
c2) Personal Médico, Paramédico y Afín	0.00	0.00	0.00	0.00	0.00	0.00
D Seguridad Pública	0.00	0.00	0.00	0.00	0.00	0.00
E Gastos Asociados a la Implementación de Nuevas Leyes Federales o Reformas a las mismas	0.00	0.00	0.00	0.00	0.00	0.00
e1) Nombre del Programa o Ley 1	0.00	0.00	0.00	0.00	0.00	0.00
e2) Nombre del Programa o Ley 2	0.00	0.00	0.00	0.00	0.00	0.00
F Sentencias Laborales Definitivas	0.00	0.00	0.00	0.00	0.00	0.00
II Gasto Etiquetado	0.00	0.00	0.00	0.00	0.00	0.00
A Personal Administrativo y de Servicio Público	0.00	0.00	0.00	0.00	0.00	0.00
B Magisterio	0.00	0.00	0.00	0.00	0.00	0.00
C Servicios de Salud	0.00	0.00	0.00	0.00	0.00	0.00
c1) Personal Administrativo	0.00	0.00	0.00	0.00	0.00	0.00
c2) Personal Médico, Paramédico y Afín	0.00	0.00	0.00	0.00	0.00	0.00
D Seguridad Pública	0.00	0.00	0.00	0.00	0.00	0.00
E Gastos Asociados a la Implementación de Nuevas Leyes Federales o Reformas a las mismas	0.00	0.00	0.00	0.00	0.00	0.00
e1) Nombre del Programa o Ley 1	0.00	0.00	0.00	0.00	0.00	0.00
e2) Nombre del Programa o Ley 2	0.00	0.00	0.00	0.00	0.00	0.00
F Sentencias Laborales Definitivas	0.00	0.00	0.00	0.00	0.00	0.00
III. Total del Gasto en Servicios Personales	0.00	51,985,658.30	51,985,658.30	51,985,657.70	51,985,657.70	0.60


 Lic. María Teresa Camacho Paniagua
 Jefe de la Unidad de Apoyo Administrativo

NOMBRE DEL ENTE PÚBLICO : Secretaría de Hacienda
Estado Analítico del Ejercicio del Presupuesto de Egresos Detallado – LDF 6d
Clasificación de Servicios Personales por Categoría
Del 1 de Enero al 31 de diciembre de 2016
(PESOS)


Concepto	Egresos					Subejercicio
	Aprobado	Ampliaciones / Reducciones	Modificado	Devengado	Pagado	
I Gasto No Etiquetado	559,098,656.64	-58,029,316.32	501,069,340.32	482,957,607.62	482,957,607.62	18,111,732.70
A Personal Administrativo y de Servicio Público	559,098,656.64	-58,041,607.63	501,057,049.01	482,945,316.31	482,945,316.31	18,111,732.70
B Magisterio	0.00	0.00	0.00	0.00	0.00	0.00
C Servicios de Salud	0.00	0.00	0.00	0.00	0.00	0.00
c1) Personal Administrativo	0.00	0.00	0.00	0.00	0.00	0.00
c2) Personal Médico, Paramédico y Afín	0.00	0.00	0.00	0.00	0.00	0.00
D Seguridad Pública	0.00	0.00	0.00	0.00	0.00	0.00
E Gastos Asociados a la Implementación de Nuevas Leyes Federales o Reformas a las mismas	0.00	0.00	0.00	0.00	0.00	0.00
e1) Nombre del Programa o Ley 1	0.00	0.00	0.00	0.00	0.00	0.00
e2) Nombre del Programa o Ley 2	0.00	0.00	0.00	0.00	0.00	0.00
F Sentencias Laborales Definitivas	0.00	12,291.31	12,291.31	12,291.31	12,291.31	0.00
II Gasto Etiquetado	0.00	0.00	0.00	0.00	0.00	0.00
A Personal Administrativo y de Servicio Público	0.00	0.00	0.00	0.00	0.00	0.00
B Magisterio	0.00	0.00	0.00	0.00	0.00	0.00
C Servicios de Salud	0.00	0.00	0.00	0.00	0.00	0.00
c1) Personal Administrativo	0.00	0.00	0.00	0.00	0.00	0.00
c2) Personal Médico, Paramédico y Afín	0.00	0.00	0.00	0.00	0.00	0.00
D Seguridad Pública	0.00	0.00	0.00	0.00	0.00	0.00
E Gastos Asociados a la Implementación de Nuevas Leyes Federales o Reformas a las mismas	0.00	0.00	0.00	0.00	0.00	0.00
e1) Nombre del Programa o Ley 1	0.00	0.00	0.00	0.00	0.00	0.00
e2) Nombre del Programa o Ley 2	0.00	0.00	0.00	0.00	0.00	0.00
F Sentencias Laborales Definitivas	0.00	0.00	0.00	0.00	0.00	0.00
III. Total del Gasto en Servicios Personales	559,098,656.64	-58,029,316.32	501,069,340.32	482,957,607.62	482,957,607.62	18,111,732.70


 Lic. Maria Teresa Camacho Paniagua
 Jefe de la Unidad de Apoyo Administrativo

NOMBRE DEL ENTE PÚBLICO: Secretaría de Hacienda							
Guía de Cumplimiento de la Ley de Disciplina Financiera de las Entidades Federativas y Municipios							
Del 1 de enero al 31 de diciembre de 2016							
Indicadores de Observancia	Implementación			Resultado		Fundamento	Comentarios
	SI	NO					
	Mecanismo de Verificación	Fecha estimada de cumplimiento	Monto o valor	Unidad (pesos/porcentaje)			
INDICADORES PRESUPUESTARIOS							
A. INDICADORES CUANTITATIVOS							
1	Balance Presupuestario Sostenible						
a	Propuesto	Iniciativa de Ley de Ingresos y Proyecto de Presupuesto de Egresos			N/A	pesos	Art. 6 y 19 de la LDF
b	Aprobado	Ley de Ingresos y Presupuesto de Egresos			N/A	pesos	Art. 6 y 19 de la LDF
c	Ejercido	Cuenta Pública / Formato 4 LDF			N/A	pesos	Art. 6 y 19 de la LDF
2	Balance Presupuestario de Recursos Disponibles Sostenible						
a	Propuesto	Iniciativa de Ley de Ingresos y Proyecto de Presupuesto de Egresos			N/A	pesos	Art. 6 y 19 de la LDF
b	Aprobado	Ley de Ingresos y Presupuesto de Egresos			N/A	pesos	Art. 6 y 19 de la LDF
c	Ejercido	Cuenta Pública / Formato 4 LDF			N/A	pesos	Art. 6 y 19 de la LDF
3	Financiamiento Neto dentro del Techo de Financiamiento Neto						
a	Propuesto	Iniciativa de Ley de Ingresos			N/A	pesos	Art. 6, 19 y 46 de la LDF
b	Aprobado	Ley de Ingresos			N/A	pesos	Art. 6, 19 y 46 de la LDF
c	Ejercido	Cuenta Pública / Formato 4 LDF			N/A	pesos	Art. 6, 19 y 46 de la LDF
4	Recursos destinados a la atención de desastres naturales						
a	<i>Asignación al fideicomiso para desastres naturales</i>						
a 1	Aprobado	Reporte Trim. Formato 6 a)			N/A	pesos	Art. 9 de la LDF
a 2	Pagado	Cuenta Pública / Formato 6 a)			N/A	pesos	Art. 9 de la LDF
b	<i>Aportación promedio realizada por la Entidad Federativa durante los 5 ejercicios previos, para infraestructura dañada por desastres naturales</i>		Autorizaciones de recursos aprobados por el FONDEN		N/A	pesos	Art. 9 de la LDF
c	<i>Saldo del fideicomiso para desastres naturales</i>		Cuenta Pública / Auxiliar de Cuentas		N/A	pesos	Art. 9 de la LDF
d	<i>Costo promedio de los últimos 5 ejercicios de la reconstrucción de infraestructura dañada por desastres naturales</i>		Autorizaciones de recursos aprobados por el FONDEN		N/A	pesos	Art. 9 de la LDF
5	Techo para servicios personales						
a	<i>Asignación en el Presupuesto de Egresos</i>		Reporte Trim. Formato 6 d)	31/12/2016	559,098,656.54	pesos	Art. 10 y 21 de la LDF
b	<i>Ejercido</i>		Reporte Trim. Formato 6 d)	31/12/2016	534,943,265.32	pesos	Art. 13 fracc. V y 21 de la LDF
6	Previsiones de gasto para compromisos de pago derivados de APPs						
a	<i>Asignación en el Presupuesto de Egresos</i>		Presupuesto de Egresos		N/A	pesos	Art. 11 y 21 de la LDF
7	Techo de ADEFAS para el ejercicio fiscal						
a	Propuesto	Proyecto de Presupuesto de Egresos		31/12/2016	0	pesos	Art. 12 y 20 de la LDF
b	Aprobado	Reporte Trim. Formato 6 a)		31/12/2016	0	pesos	Art. 12 y 20 de la LDF
c	Ejercido	Cuenta Pública / Formato 6 a)		31/12/2016	7,617,991.79	pesos	Art. 12 y 20 de la LDF

NOMBRE DEL ENTE PÚBLICO: Secretaría de Hacienda							
Guía de Cumplimiento de la Ley de Disciplina Financiera de las Entidades Federativas y Municipios							
Del 1 de enero al 31 de diciembre de 2016							
Indicadores de Observancia	Implementación			Resultado		Fundamento	Comentarios
	SI		NO	Monto o valor	Unidad (pesos/porcentaje)		
	Mecanismo de Verificación		Fecha estimada de cumplimiento				
B. INDICADORES CUALITATIVOS							
1 Iniciativa de Ley de Ingresos y Proyecto de Presupuesto de Egresos							
a.	Objetivos anuales, estrategias y metas para el ejercicio fiscal	Iniciativa de Ley de Ingresos y Proyecto de Presupuesto de Egresos			N/A		Art. 5 y 18 de la LDF
b.	Proyecciones de ejercicios posteriores	Iniciativa de Ley de Ingresos y Proyecto de Presupuesto de Egresos / Formatos 7 a) y b)			N/A		Art. 5 y 18 de la LDF
c.	Descripción de riesgos relevantes y propuestas de acción para enfrentarlos	Iniciativa de Ley de Ingresos y Proyecto de Presupuesto de Egresos			N/A		Art. 5 y 18 de la LDF
d.	Resultados de ejercicios fiscales anteriores y el ejercicio fiscal en cuestión	Iniciativa de Ley de Ingresos y Proyecto de Presupuesto de Egresos / Formatos 7 c) y d)			N/A		Art. 5 y 18 de la LDF
e.	Estudio actuarial de las pensiones de sus trabajadores	Proyecto de Presupuesto de Egresos / Formato 8			N/A		Art. 5 y 18 de la LDF
2 Balance Presupuestario de Recursos Disponibles, en caso de ser negativo							
a.	Razones excepcionales que justifican el Balance Presupuestario de Recursos Disponibles negativo	Iniciativa de Ley de Ingresos o Proyecto de Presupuesto de Egresos			N/A		Art. 6 y 19 de la LDF
b.	Fuente de recursos para cubrir el Balance Presupuestario de Recursos Disponibles negativo	Iniciativa de Ley de Ingresos o Proyecto de Presupuesto de Egresos			N/A		Art. 6 y 19 de la LDF
c.	Número de ejercicios fiscales y acciones necesarias para cubrir el Balance Presupuestario de Recursos Disponibles negativo	Iniciativa de Ley de Ingresos o Proyecto de Presupuesto de Egresos			N/A		Art. 6 y 19 de la LDF
d.	Informes Trimestrales sobre el avance de las acciones para recuperar el Balance Presupuestario de Recursos Disponibles	Reporte Trim. y Cuenta Pública			N/A		Art. 6 y 19 de la LDF
3 Servicios Personales							
a.	Remuneraciones de los servidores públicos	Proyecto de Presupuesto		31/12/2016	231,814,438.19		Art. 10 y 21 de la LDF
b.	Previsiones salariales y económicas para cubrir incrementos salariales, creación de plazas y otros	Proyecto de Presupuesto		31/12/2016	0		Art. 10 y 21 de la LDF
INDICADORES DEL EJERCICIO PRESUPUESTARIO							
A. INDICADORES CUANTITATIVOS							
1 Ingresos Excedentes derivados de Ingresos de Libre Disposición							
a.	Monto de Ingresos Excedentes derivados de ILD	Cuenta Pública / Formato 5			N/A	pesos	Art. 14 y 21 de la LDF
b.	Monto de Ingresos Excedentes derivados de ILD destinados al fin del A. 14, fracción I de la LDF	Cuenta Pública			N/A	pesos	Art. 14 y 21 de la LDF
c.	Monto de Ingresos Excedentes derivados de ILD destinados al fin del A. 14, fracción II, a) de la LDF	Cuenta Pública			N/A	pesos	Art. 14 y 21 de la LDF
d.	Monto de Ingresos Excedentes derivados de ILD destinados al fin del A. 14, fracción II, b) de la LDF	Cuenta Pública			N/A	pesos	Art. 14 y 21 de la LDF
e.	Monto de Ingresos Excedentes derivados de ILD destinados al fin del artículo noveno transitorio de la LDF				N/A	pesos	Art. Noveno Transitorio de la LDF
B. INDICADORES CUALITATIVOS							
1	Análisis Costo-Beneficio para programas o proyectos de inversión mayores a 10 millones de UDIS	Página de internet de la Secretaría de Finanzas o Tesorería Municipal			N/A		Art. 13 frac. III y 21 de la LDF
2	Análisis de conveniencia y análisis de transferencia de riesgos de los proyectos APPs	Página de internet de la Secretaría de Finanzas o Tesorería Municipal			N/A		Art. 13 frac. III y 21 de la LDF
3	Identificación de población objetivo, destino y temporalidad de subsidios	Página de internet de la Secretaría de Finanzas o Tesorería Municipal			N/A		Art. 13 frac. VII y 21 de la LDF

NOMBRE DEL ENTE PÚBLICO: Secretaría de Hacienda							
Guía de Cumplimiento de la Ley de Disciplina Financiera de las Entidades Federativas y Municipios							
Del 1 de enero al 31 de diciembre de 2016							
Indicadores de Observancia	Implementación			Resultado		Fundamento	Comentarios
	SI	NO		Monto o valor	Unidad (pesos/porcentaje)		
	Mecanismo de Verificación	Fecha estimada de cumplimiento					
INDICADORES DE DEUDA PÚBLICA							
A. INDICADORES CUANTITATIVOS							
1 Obligaciones a Corto Plazo							
a.	Límite de Obligaciones a Corto Plazo			N/A	pesos	Art. 30 frac. I de la LDF	
b.	Obligaciones a Corto Plazo			N/A	pesos	Art. 30 frac. I de la LDF	


 Lic. María Teresa Camacho Paniagua
 Jefe de la Unidad de Apoyo Administrativo



GOBIERNO DEL
ESTADO DE CHIAPAS

Cuenta Pública 2016

4o Trimestre

Información Presupuestal

Información de Análisis e Integración

Aplicación del Presupuesto Total por Rubros.

Aplicación de los Recursos Provenientes del Gobierno Federal.

Aplicación del Presupuesto Federal Devengado por Fuente de Financiamiento y Capítulo de Gasto.

Aplicación del Presupuesto Estatal Devengado por Fuente de Financiamiento y Capítulo de Gasto.

Principales Adecuaciones al Presupuesto de Egresos.

Anexo No. 1 Integración de las Economías y/o Ahorros Presupuestarios.

Anexo No. 2 Integración de las Economías y/o Ahorro Financieros.

Gasto del Sector Público Presupuestario en Clasificación Económica.

Justificación (Gasto del Sector Público Presupuestario en Clasificación Económica).

Análisis del Capítulo 4000.- Transferencias, Asignaciones, Subsidios y Otras Ayudas.

Análisis del Capítulo 5000.- Bienes Muebles, Inmuebles e Intangibles.

Análisis del Capítulo 7000.- Inversiones Financieras y Otras Provisiones.

Análisis del Capítulo 9000.- Deuda Pública (ADEFAS).

Análisis de los Recursos Federales por Fuente de Financiamiento, Programa y/o Fondo.



GOBIERNO DEL
ESTADO DE CHIAPAS

Cuenta Pública 2016

4o Trimestre

Información Presupuestal

Información de Análisis e Integración

Otros Subsidios Clasificación por Proyectos Estratégicos y Subfuente de
Financiamiento.

Financiamiento y Empréstitos Clasificación por Proyectos Estratégicos y Subfuente de
Financiamiento.

APLICACIÓN DEL PRESUPUESTO TOTAL POR RUBROS
DEL 1 DE ENERO AL 31 DE DICIEMBRE DE 2016

2111 111 0 SECRETARÍA DE HACIENDA

CONCEPTO	PRESUPUESTO DE EGRESOS					
	APROBADO ANUAL	MODIFICADO	COMPROMETIDO	DEVENGADO	EJERCIDO	PAGADO
RECURSOS PRESUPUESTARIOS						
1000 Servicios Personales.	549,840,097.99	543,394,514.84	525,477,477.87	525,477,477.87	525,477,477.87	525,477,477.87
2000 Materiales y Suministros.	36,583,080.83	62,502,591.62	57,106,100.22	57,106,100.22	56,860,834.23	54,571,265.85
3000 Servicios Generales.	172,099,727.89	627,539,805.65	613,160,891.60	613,160,891.60	611,879,292.21	574,634,401.62
4000 Transferencias, Asignaciones, Subsidios y Otras Ayudas.	18,027,684.29	71,714,367.88	71,465,404.41	71,465,404.41	71,465,404.41	71,465,404.41
5000 Bienes Muebles, Inmuebles e Intangibles.	2,249,677.29	1,478,258.58	1,406,817.59	1,406,817.59	1,405,972.80	1,141,144.80
7000 Inversiones Financieras y Otras Provisiones.	23,172,062.15	90,142,745.61	90,142,745.61	90,142,745.61	90,142,745.61	90,142,745.61
9000 Deuda Pública.	0.00	8,940,525.12	7,617,991.79	7,617,991.79	7,616,913.04	6,716,105.69
SUBTOTAL	801,972,330.44	1,405,712,809.30	1,366,377,429.09	1,366,377,429.09	1,364,848,640.17	1,324,148,545.85
RECURSOS PROPIOS						
1000 Servicios Personales.						
2000 Materiales y Suministros.						
3000 Servicios Generales.						
4000 Transferencias, Asignaciones, Subsidios y Otras Ayudas.						
SUBTOTAL	0.00	0.00	0.00	0.00	0.00	0.00
RECURSOS AJENOS						
1000 Servicios Personales.						
2000 Materiales y Suministros.						
3000 Servicios Generales.						
4000 Transferencias, Asignaciones, Subsidios y Otras Ayudas.						
SUBTOTAL	0.00	0.00	0.00	0.00	0.00	0.00
RECURSOS FEDERALES NO PRESUPUESTARIOS						
1000 Servicios Personales.						
2000 Materiales y Suministros.						
3000 Servicios Generales.						
4000 Transferencias, Asignaciones, Subsidios y Otras Ayudas.						
SUBTOTAL	0.00	0.00	0.00	0.00	0.00	0.00
TOTAL	801,972,330.44	1,405,712,809.30	1,366,377,429.09	1,366,377,429.09	1,364,848,640.17	1,324,148,545.85

JEFE DEL ÁREA DE RECURSOS FINANCIEROS Y CONTABILIDAD

C.P. ROSARIO HERNÁNDEZ JIMÉNEZ

JEFE DE LA UNIDAD DE APOYO ADMINISTRATIVO

LIC. MARÍA TERESA CAMACHO PANIAGUA

JUSTIFICACIÓN DE LA APLICACIÓN DEL PRESUPUESTO TOTAL POR RUBROS

En relación a la cantidad del presupuesto ejercido con respecto al devengado, la diferencia de \$1,528,788.92 corresponde a pasivos.

En lo que se refiere a la cantidad del presupuesto pagado con el devengado la diferencia de \$42,228,883.24, donde un 4% se integra de pasivos y los restantes son pagos de gastos diversos que fueron tramitados a la Tesorería y que a la fecha no han sido efectuados.



APLICACIÓN DE LOS RECURSOS PROVENIENTES DEL GOBIERNO FEDERAL
DEL 1 DE ENERO AL 31 DE DICIEMBRE DE 2016

2111 111 0 SECRETARÍA DE HACIENDA

RUBRO - FUENTE DE FINANCIAMIENTO - PROGRAMA Y/O FONDO	PRESUPUESTO DE EGRESOS		
	APROBADO ANUAL	MODIFICADO	DEVENGADO
TOTAL	559,098,656.64	682,168,124.71	670,811,333.93
PARTICIPACIONES Y APORTACIONES FEDERALES	559,098,656.64	582,959,111.80	571,602,403.02
<i>Participaciones a Entidades Federativas (RAMO 28)</i>	559,098,656.64	582,959,111.80	571,602,403.02
5811 Fondo General de Participaciones	559,098,656.64	574,266,183.15	564,156,345.61
5813 Participación por Impuestos Especiales		5,584,190.37	5,058,640.57
5814 Fondo de Fiscalización y Recaudación		3,108,738.28	2,387,416.84
TRANSFERENCIAS, ASIGNACIONES, SUBSIDIOS Y OTRAS AYUDAS		99,209,012.91	99,208,930.91
<i>Otros Subsidios</i>		99,209,012.91	99,208,930.91
5933 02 Contingencias Económicas. (Ramos 23)		9,127,542.25	9,127,542.25
5933 11 provisión para la Armonización Contable. (Ramo 23)		300,000.00	299,918.00
5933 33 Fondo Metropolitano. (Ramo 23)		89,781,470.66	89,781,470.66

JEFE DEL ÁREA DE RECURSOS FINANCIEROS Y CONTABILIDAD


C.P. ROSARIO HERNÁNDEZ JIMÉNEZ

JEFE DE LA UNIDAD DE APOYO ADMINISTRATIVO


LIC. MARÍA TERESA CAMACHO PANIAGUA

APLICACIÓN DEL PRESUPUESTO FEDERAL DEVENGADO POR FUENTE DE FINANCIAMIENTO Y CAPÍTULO DE GASTO
DEL 1 DE ENERO AL 31 DE DICIEMBRE DE 2016

2111 111 0 SECRETARÍA DE HACIENDA

FUENTE DE FINANCIAMIENTO	CAPÍTULO DE GASTO									
	1000	2000	3000	4000	5000	6000	7000	8000	9000	TOTAL
TOTAL	412,785,483.00	1,273,288.05	159,074,859.15	7,210,361.83	524,578.00		89,781,470.66		161,293.24	670,811,333.93
PARTICIPACIONES Y APORTACIONES FEDERALES	407,852,302.58	1,273,288.05	159,074,859.15	3,016,000.00	224,660.00				161,293.24	571,602,403.02
Participaciones a Entidades Federativas (RAMO 28)	407,852,302.58	1,273,288.05	159,074,859.15	3,016,000.00	224,660.00				161,293.24	571,602,403.02
5811 Fondo General de Participaciones	407,852,302.58	1,064,979.58	151,846,010.21	3,016,000.00	215,760.00				161,293.24	564,156,345.61
5813 Participación por Impuestos Especiales			5,049,740.57		8,900.00					5,058,640.57
5814 Fondo de Fiscalización y Recaudación		208,308.47	2,179,108.37							2,387,416.84
Aportaciones Federales para Entidades Federativas y Municipios										
5821 Fondo de Aportaciones para la Nómina Educativa y Gasto Operativo (FONE)										
5822 Fondo de Aportac. para los Servicios de Salud (FASSA)										
5823 Fondo de Aportac. para la Infraestructura Social (FAIS)										
5824 Fondo de Aportac. para el Fortalecimiento de los Municipios (FORTAMUN)										
5825 Fondo de Aportaciones Múltiples (FAM)										
5826 Fondo de Aportac. para la Educación Tecnológica y de Adultos (FAETA)										
5827 Fondo de Aportaciones para la Seguridad Pública (FASP)										
5828 Fondo de Aportac. para el Fortalec. de las Entidades Federativas (FAFEF)										
Convenios										
5831 Pemex										
5832 Convenios de Descentralización										
5833 Convenios de Reasignación										
5834 Otros Convenios										
RECURSOS FEDERALES POR TRANSFERENCIAS	4,933,180.42			4,194,361.83	299,918.00		89,781,470.66			99,208,930.91
TRANSFERENCIAS, ASIGNACIONES, SUBSIDIOS Y OTRAS AYUDAS	4,933,180.42			4,194,361.83	299,918.00		89,781,470.66			99,208,930.91
5931 Fideicomiso para la Infraestructura en los Estados (FIES)										
5932 Programas Sujetos a Reglas de Operación										
5933 Otros subsidios	4,933,180.42			4,194,361.83	299,918.00		89,781,470.66			99,208,930.91
5934 Fondo Regional										
5935 Fondo de Inversiones para las Entidades Federativas										
5936 Fondo de Inversión para el Combate a la Pobreza										

JEFE DEL ÁREA DE RECURSOS FINANCIEROS Y CONTABILIDAD

C.P. ROSARIO HERNÁNDEZ JIMÉNEZ

JEFE DE LA UNIDAD DE APOYO ADMINISTRATIVO

LIC. MARÍA TERESA CAMACHO PANIAGUA

APLICACIÓN DEL PRESUPUESTO ESTATAL DEVENGADO POR FUENTE DE FINANCIAMIENTO Y CAPÍTULO DE GASTO
DEL 1 DE ENERO AL 31 DE DICIEMBRE DE 2016

2111 111 0 SECRETARÍA DE HACIENDA

FUENTE DE FINANCIAMIENTO		CAPÍTULO DE GASTO								TOTAL	
		1000	2000	3000	4000	5000	6000	7000	8000		9000
TOTAL		112,691,994.87	55,832,812.17	454,086,032.45	64,255,042.58	882,239.59		361,274.95		7,456,698.55	695,566,095.16
RECURSOS FISCALES		57,120,434.15	55,832,812.17	450,134,629.25	64,255,042.58	882,239.59		361,274.95		7,456,698.55	636,043,131.24
1A01	Ingresos Estatales	57,120,434.15	55,832,812.17	450,134,629.25	64,255,042.58	882,239.59		361,274.95		7,456,698.55	636,043,131.24
FINANCIAMIENTOS INTERNOS		55,571,560.72		3,951,403.20							59,522,963.92
2011	Financiamientos y Empréstitos	55,571,560.72		3,951,403.20							59,522,963.92
2012	Obligaciones										
INGRESOS PROPIOS											
4711	Ingresos por Venta de Bienes y Servicios de Organismos Descentralizados										
4741	Legislativo										
4742	Judicial										
4743	Autónomos										
4744	Municipios										
RECURSOS ESTATALES											
6731	Ingresos por Ventas de Bienes y Servicios Producidos en Establecimientos del Gobierno Central										
OTROS RECURSOS											
7Y11	Ingresos No Gubernamentales										

JEFE DEL ÁREA DE RECURSOS FINANCIEROS Y CONTABILIDAD


C.P. ROSARIO HERNÁNDEZ JIMÉNEZ

JEFE DE LA UNIDAD DE APOYO ADMINISTRATIVO


LIC. MARÍA TERESA CAMACHO PANIAGUA

**PRINCIPALES ADECUACIONES AL PRESUPUESTO DE EGRESOS
DEL 1 DE ENERO AL 31 DE DICIEMBRE DE 2016**

2111 111 0 SECRETARÍA DE HACIENDA

PRESUPUESTO DE EGRESOS				VARIACIÓN EN RELACIÓN AL:		SUB EJERCICIO
APROBADO ANUAL	AMPLIACIONES / REDUCCIONES	MODIFICADO	DEVENGADO	APROBADO ANUAL	%	
1	2	3	4	5=4-1		6=3-4
801,972,330.44	603,740,478.86	1,405,712,809.30	1,366,377,429.09	564,405,098.65	70.4	39,335,380.21

Razón de la Variación del Presupuesto Devengado en Relación al Aprobado Anual

El resultado del presupuesto devengado con relación al presupuesto anual de \$564,405,098.65 se debe principalmente al destinado para cubrir gastos en los diversos programas que así lo requirieron, como son, para estímulos económicos: por jubilación, vejez e invalidez para los trabajadores de base y confianzas de la burocracia y sector policial, gastos de operación de proyectos por la Coordinación Técnica, gastos del INDETEC (Instituto para el Desarrollo Tecnológico de las Haciendas Públicas), así como, la CONAGO (Conferencia Nacional de Gobernadores) en la que se busca lograr un equilibrio en los gobiernos con aportaciones económicas, apoyo en renta de local de la Oficina de Migración, adquisición de bienes informáticos para el proyecto Fortalecimiento a la Implementación y Cumplimiento de la Armonización Contable y Presupuestal 2016, peritaje por grafoscopia para el expediente solicitado por la Procuraduría Fiscal por adeudo en el ejercicio fiscal 2013, cuotas al seguro de vida.

Cabe mencionar que las ampliaciones al presupuesto de egresos por \$603,740,478.86 fueron en gastos por asesorías por la Coordinación Técnica; en penas, multas, accesorios y actualizaciones por la Dirección de Control Financiero; en servicios bancarios y financieros por la Dirección de Ingresos, asesorías a las dependencias por la Oficina del C. Secretario. Así mismo, asesorías, erogaciones por resoluciones por auditorías competente por la Procuraduría Fiscal, por la Subsecretaría de Ingresos en asesorías y desarrollo de aplicaciones informáticas, servicios integrales, mantenimiento menor de inmuebles y de bienes informáticos, publicaciones oficiales, operatividad de los Módulos Interactivos del Gobierno del Estado (MIGO), materiales de limpieza y servicios telefónicos convencionales; por la Unidad de Apoyo Administrativo se solicitaron recursos para material de oficina, consumibles para el procesamiento de bienes informáticos, otros arrendamientos y gastos de orden social; Gubernatura solicitó recursos para combustible para vehículos operativos, servicio de arrendamiento, ayudas culturales y sociales, como aportaciones a fideicomisos públicos por la Dirección de Presupuesto del Gasto de Inversión; por el proyecto denominado "Seguro de Vida Institucional a los Trabajadores al Servicio del Gobierno del Estado" de la Dirección General de Recursos Humanos, se solicitó las cuotas de seguro de vida; para regularizar las transferencias financieras por conceptos de servicios bancarios de la Tesorería.

Razón del Subejercicio

El subejercicio de \$39,335,380.21 es el resultado del Presupuesto Modificado al periodo que se informa con relación al Presupuesto Devengado, mismos que integran el Disponible Presupuestario.

Integración del Disponible Presupuestario por Fuente de Financiamiento

1A01 Ingresos Estatales	20,124,461.42
2011 Financiamientos y Empréstitos	7,854,128.01
5811 Fondo General de Participaciones	10,109,837.54
5813 Participación por Impuestos Especiales	525,549.80
5814 Fondo de Fiscalización y Recaudación	721,321.44
5933 Otros subsidios	82.00
Total Disponible	39,335,380.21

Integración del Disponible Presupuestario por Capítulo de Gasto

1000 Servicios Personales.	17,917,036.97
2000 Materiales y Suministros.	5,396,491.40
3000 Servicios Generales.	14,378,914.05
4000 Transferencias, Asignaciones, Subsidios y Otras Ayudas.	248,963.47
5000 Bienes Muebles, Inmuebles e Intangibles.	71,440.99
9000 Deuda Pública.	1,322,533.33
Total Disponible	39,335,380.21

JEFE DEL ÁREA DE RECURSOS FINANCIEROS Y CONTABILIDAD

C.P. ROSARIO HERNÁNDEZ JIMÉNEZ

JEFE DE LA UNIDAD DE APOYO ADMINISTRATIVO

LIC. MARÍA TERESA CAMACHO PANIAGUA

JUSTIFICACIÓN A LAS PRINCIPALES ADECUACIONES AL PRESUPUESTO DE EGRESOS

La disponibilidad presupuestaria se considera de la siguiente manera, el importe de \$204,378,850.81 como operaciones a la cuenta activos diferidos (1279) y la diferencia de (\$165,043,470.60) al disponible presupuestario que se devengarán en el siguiente trimestre.

CAPÍTULO	DISPONIBLE PRESUPUESTARIO	CUENTA (1279) 2016	DISPONIBILIDAD REAL
1000 Servicios Personales.	17,917,036.97	204,378,850.81	-186,461,813.84
2000 Materiales y Suministros.	5,396,491.40	0.00	5,396,491.40
3000 Servicios Generales.	14,378,914.05	0.00	14,378,914.05
4000 Transferencias, Asignaciones, Subsidios y Otras Ayudas.	248,963.47	0.00	248,963.47
5000 Bienes Muebles, Inmuebles e Intangibles.	71,440.99	0.00	71,440.99
7000 Inversiones Financieras y Otras Provisiones.	0.00	0.00	0.00
9000 Deuda Pública (ADEFAS).	1,322,533.33	0.00	1,322,533.33
TOTAL	\$39,335,380.21	\$204,378,850.81	(\$165,043,470.60)

Nota:

En el Capítulo 1000 (Servicios Personales) refleja una disponibilidad en rojo, debido a que son recursos del costo de nómina pendientes de regularizar por un importe de \$203,762,514.47 de la Secretaría de Hacienda y el importe de \$616,336.34 de organismo extinto que fue transferido a la Secretaría de Hacienda, de acuerdo al Periódico Oficial No. 273-Bis de fecha 30 de diciembre de 2016.



**INTEGRACIÓN DE LAS ECONOMÍAS Y/O AHORROS PRESUPUESTALES
AL CIERRE DEL EJERCICIO 2016**

2111 111 0 SECRETARÍA DE HACIENDA

CONCEPTO	DISPONIBLE PRESUPUESTARIO 1	REFRENDOS PARA 2016 2	COMPROMETIDO POR DEVENGAR 3	ACTIVOS DIFERIDOS DEL EJERCICIO EN CURSO 4	ECONOMÍAS Y/O AHORROS 5= (1-2-3-4)
1A01 Ingresos Estatales	20,124,461.42				20,124,461.42
2011 Financiamientos y empréstito	7,854,128.01				7,854,128.01
5811 Fondo General de Participaciones	10,109,837.54			405,203,297.56	395,093,460.02
5813 Participación por Impuestos Especiales	525,549.80				525,549.80
5814 Fondo de Fiscalización y Recaudación	721,321.44				721,321.44
5933 Otros subsidios	82.00				82.00
TOTALES	39,335,380.21	-	-	405,203,297.56	365,867,917.35
1000 Servicios Personales.	17,917,036.97			405,203,297.56	387,286,260.59
2000 Materiales y Suministros.	5,396,491.40				5,396,491.40
3000 Servicios Generales.	14,378,914.05				14,378,914.05
4000 Transferencias, Asignaciones, Subsidios y Otras Ayudas.	248,963.47				248,963.47
5000 Bienes Muebles, Inmuebles e Intangibles.	71,440.99				71,440.99
9000 Deuda Pública.	1,322,533.33				1,322,533.33
TOTALES	39,335,380.21	-	-	405,203,297.56	365,867,917.35

Anexo 1

NOTA

El saldo (\$365,867,917.35) son recursos pagados de gastos personales sin presupuesto aprobado, mismos que serán solicitados para la regularización en el Ejercicio Fiscal 2017.

JEFE DEL ÁREA DE RECURSOS FINANCIEROS Y CONTABILIDAD


C.P. ROSARIO HERNÁNDEZ JIMÉNEZ

JEFE DE LA UNIDAD DE APOYO ADMINISTRATIVO


LIC. MARÍA TERESA CAMACHO PANIAGUA

**INTEGRACIÓN DE LAS ECONOMÍAS Y/O AHORROS PRESUPUESTALES
AL CIERRE DEL EJERCICIO 2016**

2111 111 0 SECRETARÍA DE HACIENDA

CONCEPTO	DISPONIBLE FINANCIERO 1	REFRENDOS PARA 2016 2	COMPROMETIDO POR DEVENGAR 3	ACTIVOS DIFERIDOS DEL EJERCICIO EN CURSO 4	RECURSOS AUTORIZADOS NO RADICADOS 5	ECONOMÍAS Y/O AHORROS 6= (1-2-3-4-5)
1A01 Ingresos Estatales	21,582,898.34					21,582,898.34
2011 Financiamientos y empréstito	7,854,128.01					7,854,128.01
5811 Fondo General de Participaciones	10,180,189.54			405,203,297.56		- 395,023,108.02
5813 Participación por Impuestos Especiales	525,549.80					525,549.80
5814 Fondo de Fiscalización y Recaudación	721,321.44					721,321.44
5933 Otros subsidios	82.00					82.00
TOTALES	40,864,169.13	-	-	405,203,297.56	-	- 364,339,128.43
1000 Servicios Personales.	17,917,036.97			405,203,297.56		- 387,286,260.59
2000 Materiales y Suministros.	5,641,757.39					5,641,757.39
3000 Servicios Generales.	15,660,513.44					15,660,513.44
4000 Transferencias, Asignaciones, Subsidios y Otras Ayudas.	248,963.47					248,963.47
5000 Bienes Muebles, Inmuebles e Intangibles.	72,285.78					72,285.78
9000 Deuda Pública.	1,323,612.08					1,323,612.08
TOTALES	40,864,169.13	-	-	405,203,297.56	-	- 364,339,128.43

Anexo 2

NOTA

El saldo (\$364,339,128.43) son recursos pagados de gastos personales sin presupuesto aprobado, mismos que serán solicitados para la regularización en el Ejercicio Fiscal 2017.

JEFE DEL ÁREA DE RECURSOS FINANCIEROS Y CONTABILIDAD

C.P. ROSARIO HERNÁNDEZ JIMÉNEZ

JEFE DE LA UNIDAD DE APOYO ADMINISTRATIVO

LIC. MARÍA TERESA CAMACHO PANIAGUA

**GASTO DEL SECTOR PÚBLICO PRESUPUESTARIO EN CLASIFICACIÓN ECONÓMICA
DEL 1 DE ENERO AL 31 DE DICIEMBRE DE 2016**

2111 111 0 SECRETARÍA DE HACIENDA

CONCEPTO / CAPÍTULO DE GASTO	PRESUPUESTO DE EGRESOS						VARIACIÓN DEL DEVENGADO RESPECTO AL:			
	APROBADO ANUAL	MODIFICADO	COMPROMETIDO	DEVENGADO	EJERCIDO	PAGADO	APROBADO ANUAL	%	MODIFICADO	%
	1	2	3	4	5	6				
TOTAL	801,972,330.44	1,405,712,809.30	1,366,377,429.09	1,366,377,429.09	1,364,848,640.17	1,324,148,545.85	564,405,098.65	70.4	(39,335,380.21)	-2.8
GASTO PROGRAMABLE	801,972,330.44	1,396,772,284.18	1,358,759,437.30	1,358,759,437.30	1,357,231,727.13	1,317,432,440.16	556,787,106.86	69.4	(38,012,846.88)	-2.7
GASTO CORRIENTE	797,530,312.60	1,304,672,406.72	1,266,889,718.70	1,266,889,718.70	1,265,362,853.32	1,225,828,394.35	469,359,406.10	58.9	(37,782,688.02)	-2.9
1000 Servicios Personales.	549,840,097.99	542,941,463.83	525,159,455.80	525,159,455.80	525,159,455.80	525,159,455.80	(24,680,642.19)	-4.5	(17,782,008.03)	-3.3
Gasto de Operación	203,094,355.41	574,341,679.64	554,589,963.12	554,589,963.12	553,063,097.74	520,189,588.77	351,495,607.71	173.1	(19,751,716.52)	-3.4
2000 Materiales y Suministros.	36,583,080.83	62,502,591.62	57,106,100.22	57,106,100.22	56,860,834.23	54,571,265.85	20,523,019.39	56.1	(5,396,491.40)	-8.6
3000 Servicios Generales.	166,511,274.58	511,839,088.02	497,483,862.90	497,483,862.90	496,202,263.51	465,618,322.92	330,972,588.32	198.8	(14,355,225.12)	-2.8
Otras erogaciones	40,838,471.49	71,714,367.88	71,465,404.41	71,465,404.41	71,465,404.41	71,465,404.41	30,626,932.92	75.0	(248,963.47)	-0.3
4000 Transferencias, Asignaciones, Subsidios y Otras Ayudas.	18,027,684.29	71,714,367.88	71,465,404.41	71,465,404.41	71,465,404.41	71,465,404.41	53,437,720.12	296.4	(248,963.47)	-0.3
7000 Inversiones Financieras y Otras Provisiones.	22,810,787.20	0.00	0.00	0.00	0.00	0.00	(22,810,787.20)	-100.0	-	0.0
Capital Humano	3,757,387.71	115,674,895.37	115,674,895.37	115,674,895.37	115,674,895.37	109,013,945.37	111,917,507.66	2,978.6	-	0.0
3000 Servicios Generales.	3,757,387.71	115,674,895.37	115,674,895.37	115,674,895.37	115,674,895.37	109,013,945.37	111,917,507.66	2,978.6	-	0.0
GASTO DE CAPITAL	4,442,017.84	92,099,877.46	91,869,718.60	91,869,718.60	91,868,873.81	91,604,045.81	87,427,700.76	1,968.2	(230,158.86)	-0.2
Inversión Pública	4,442,017.84	92,099,877.46	91,869,718.60	91,869,718.60	91,868,873.81	91,604,045.81	87,427,700.76	1,968.2	(230,158.86)	-0.2
1000 Servicios Personales.	0.00	453,051.01	318,022.07	318,022.07	318,022.07	318,022.07	318,022.07	N/A	(135,028.94)	-29.8
3000 Servicios Generales.	1,831,065.60	25,822.26	2,133.33	2,133.33	2,133.33	2,133.33	(1,828,932.27)	-99.9	(23,688.93)	-91.7
5000 Bienes Muebles, Inmuebles e Intangibles.	2,249,677.29	1,478,258.58	1,406,817.59	1,406,817.59	1,405,972.80	1,141,144.80	(842,859.70)	-37.5	(71,440.99)	-4.8
7000 Inversiones Financieras y Otras Provisiones.	361,274.95	90,142,745.61	90,142,745.61	90,142,745.61	90,142,745.61	90,142,745.61	89,781,470.66	24,851.3	-	0.0
GASTO NO PROGRAMABLE	0.00	8,940,525.12	7,617,991.79	7,617,991.79	7,616,913.04	6,716,105.69	7,617,991.79	N/A	(1,322,533.33)	-14.8
9000 ADEFAS. (Gasto Corriente)	0.00	8,940,525.12	7,617,991.79	7,617,991.79	7,616,913.04	6,716,105.69	7,617,991.79	N/A	(1,322,533.33)	-14.8

JEFE DEL ÁREA DE RECURSOS FINANCIEROS Y CONTABILIDAD


C.P. ROSARIO HERNÁNDEZ JIMÉNEZ

JEFE DE LA UNIDAD DE APOYO ADMINISTRATIVO


LIC. MARÍA TERESA CAMACHO PANIAGUA

**JUSTIFICACIÓN (GASTO DEL SECTOR PÚBLICO PRESUPUESTARIO EN CLASIFICACIÓN ECONÓMICA)
DEL 1 DE ENERO AL 31 DE DICIEMBRE DE 2016**

2111 111 0 SECRETARÍA DE HACIENDA

Gasto Corriente

1000 Servicios Personales; la variación del devengado con el aprobado anual de **(\$24,680,642.19)** que se compone por la cantidad de \$5,984,410.33 como ahorros presupuestales y \$11,932,626.64 como economías presupuestales que se solicitarán en el ejercicio fiscal 2017 y la cantidad de \$6,445,583.15 como modificaciones netas al presupuesto aprobado para las partidas que no contaban con suficiencia presupuestal en los conceptos de sueldo del personal de confianza, sueldo al personal sindicalizado y estímulos al personal .

2000 Materiales y Suministros; la variación de **\$20,523,019.39** que se genera en el gasto del sector público entre el presupuesto devengado con el aprobado anual, se debe a lo requerido por la Subsecretaría de Ingresos, Delegaciones de Haciendas y Módulos de Gobierno Express para una mejor recaudación por contribuciones hacendarias.

3000 Servicios Generales; la variación de **\$330,972,588.32** que se genera en el gasto del sector público entre el presupuesto devengado con el aprobado anual, se debe a los recursos solicitados en los eventos del C. Gobernador por el Proyecto de Gubernatura, pagos de servicios integrales de licencias 2013 y 2014, para la adquisición de formatos oficiales de reproducción restringida de los servidores públicos del Gobierno del Estado de Chiapas y pagos del 4° y 5° de los servicios integrales de timbrado.

4000 Transferencias, Asignaciones, Subsidios y Otras Ayudas; la variación de **\$53,437,720.12** que se genera en el gasto del sector público entre el presupuesto devengado con el aprobado anual, se debe a las aportaciones públicas por pagos al INDETEC para cubrir las aportaciones de los Ejercicios Fiscales 2011 y 2012 del Estado de Chiapas, la aportación unilateral a la CONAGO, así como, el apoyo económico de luz eléctrica a la Iglesia Catedral de San Marcos y Albergue Infantil, apoyo en renta del local a la Sala Regional – Chiapas Tabasco y oficina de Migración.

7000 Inversiones Financieras y Otras Provisiones; en este rubro, la variación de **(\$22,810,787.20)** se debe a que los recursos fueron traspasados para el pago de publicaciones oficiales y al fideicomiso de administración que serán devengados en cuanto sean solicitados.

3000 Capital Humano (Servicios Generales); la variación de **\$111,917,507.66** que existe entre el presupuesto devengado con el aprobado anual, corresponde a recursos devengados para el pago de asesorías a servidores públicos, servicios especializados para la evaluación del Ramo 28 del gasto público autorizado del ejercicio fiscal 2016, desarrollo de implementación de servicios administrativos, contratación de servicios especializados estudios costo beneficio y notas para la cartera de inversiones del Estado de Chiapas 2016 y evaluación de los ingresos municipales, la revisión de las cuentas públicas, así como la asesorías por la entrega del informe del 2° trimestre del 2015 del Estado de Chiapas por el 1er, 2° y 3er trimestre de 2015.

Inversión Pública

1000 Servicios Personales; la variación que presenta de **318,022.07** que existe entre el presupuesto devengado con el aprobado anual, se debe al pago del personal eventual en aguinaldo de fin de año y cuotas IMSS.

3000 Inversión Pública (Servicios Generales); la variación que presenta de **(\$1,828,932.27)** es por reducción de recursos presupuestales para solventar la cuenta de otros activos diferidos.

5000 Bienes Muebles, Inmuebles e Intangibles; la variación de **(\$842,589.70)** corresponde a la adquisición de mobiliario y bienes informáticos para la operatividad del servicio de Internet a 100 Mb con IP fija del SIAHE-AC 2016, adquisición de bienes informáticos para el fortalecimiento a la implementación y cumplimiento en la armonización contable para apoyar a los diferentes Órganos Administrativos de esta Secretaría.

7000 Inversiones Financieras y Otras Provisiones; la variación del devengado con el aprobado anual de **\$89,781,470.66** corresponde a la aportación al fideicomiso Fondo Metropolitano, financiado con recursos federales provenientes del Ramos 23.

9000 Deuda Pública (ADEFAS); la variación que presenta de **\$7,617,991.79** son recursos del ejercicio anterior no contemplados en el presupuesto aprobado, para el pago de materiales y suministros, material de limpieza, búsquedas de información catastral y comisiones bancarias por pagos con tarjeta de crédito, pagos del INDETEC para cubrir la aportación del Estado de Chiapas, cuotas al seguro de vida del 2015 y por adquisición de impresoras láser; así como también publicaciones oficiales, por servicio de lavandería, limpieza, higiene y fumigación efectuados en las instalaciones de las unidades administrativas de las Delegaciones Regionales y servicios de alimentos para la oficina de convenciones y visitantes.

JEFE DEL ÁREA DE RECURSOS FINANCIEROS Y CONTABILIDAD


C.P. ROSARIO HERNÁNDEZ JIMÉNEZ

JEFE DE LA UNIDAD DE APOYO ADMINISTRATIVO


LIC. MARÍA TERESA CAMACHO PANIAGUA

**ANÁLISIS DEL CAPÍTULO 4000.- TRANSFERENCIAS, ASIGNACIONES, SUBSIDIOS Y OTRAS AYUDAS
DEL 1 DE ENERO AL 31 DE DICIEMBRE DE 2016**

2111 111 0 SECRETARÍA DE HACIENDA

CONCEPTO / PARTIDA GENÉRICA / PARTIDA ESPECÍFICA	PRESUPUESTO DE EGRESOS			BENEFICIARIO	DESTINO DEL GASTO
	APROBADO ANUAL	MODIFICADO	DEVENGADO		
INSTITUCIONAL	18,027,684.29	71,714,367.88	71,465,404.41		
Gasto Corriente	18,027,684.29	71,714,367.88	71,465,404.41		
4100 Transferencias Internas y Asignaciones al Sector Público.	2,083,909.49	33,373,460.07	33,373,460.07		
411 Asignaciones Presupuestarias al Poder Ejecutivo.	2,083,909.49	33,373,460.07	33,373,460.07		
41108 Aportaciones Públicas	2,083,909.49	33,373,460.07	33,373,460.07	INDETEC CONAGO	Para cubrir la aportación ordinaria que le corresponde al Estado de Chiapas. Pago de la aportación unilateral del Estado de Chiapas
4300 Subsidios y Subvenciones.		33,590,115.82	33,590,115.82		
439 Otros Subsidios.		33,590,115.82	33,590,115.82		
43911 Otros Subsidios.		29,395,753.99	29,395,753.99	Comerciantes restauranteros	Apoyos económicos.
4400 Ayudas Sociales.	15,943,774.80	4,750,791.99	4,501,828.52		
441 Ayudas Sociales a Personas.	15,356,412.28	4,250,791.99	4,001,828.52		
44101 Ayudas a Organizaciones y Personas (Ayudas Culturales y Sociales).	11,567,302.28	4,250,791.99	4,001,828.52	Población estudiantil Iglesia catedral de San Marcos y Albergue Infantil Salesiano, A.C. Sala Regional Chiapas -Tabasco Oficinas de Migración	Otorgamiento de playeras. Apoyo económico para energía eléctrica (iluminación). Apoyo económico de renta de local. Apoyo económico de renta de local
44103 Premios.	189,110.00				
44107 Becas.	3,600,000.00				
445 Ayudas Sociales a Instituciones sin Fines de Lucro.	587,362.52	500,000.00	500,000.00		
44501 Ayudas a Instituciones Sin Fines de Lucro.	587,362.52	500,000.00	500,000.00	Cruz Roja Mexicana	Apoyo económico por concepto de colecta nacional.
Nota:					
La diferencia que existe de \$248,963.47 entre el presupuesto modificado y devengado, corresponden a ahorros presupuestales (economías).					
T O T A L	18,027,684.29	71,714,367.88	71,465,404.41		

JEFE DEL ÁREA DE RECURSOS FINANCIEROS Y CONTABILIDAD



C.P. ROSARIO HERNÁNDEZ JIMÉNEZ

JEFE DE LA UNIDAD DE APOYO ADMINISTRATIVO



LIC. MARÍA TERESA CAMACHO PANIAGUA

ANÁLISIS DEL CAPÍTULO 5000.- BIENES MUEBLES, INMUEBLES E INTANGIBLES
DEL 1 DE ENERO AL 31 DE DICIEMBRE DE 2016

2111 111 0 SECRETARÍA DE HACIENDA

CONCEPTO / PARTIDA GENÉRICA / PARTIDA ESPECÍFICA	PRESUPUESTO DE EGRESOS			DESTINO DEL GASTO
	APROBADO ANUAL	MODIFICADO	DEVENGADO	
INSTITUCIONALES		1,145,250.42	1,141,989.59	
5100 Mobiliario y Equipo de Administración.		642,608.17	642,374.36	
511 Muebles de Oficina y Estantería.		11,484.00	11,484.00	
51101 Mobiliario.		8,004.00	8,004.00	1 Gabinete con caja. 1 Archivero vertical de 3 gavetas.
51106 Mobiliario Menor.		3,480.00	3,480.00	1 Trituradora de papel.
515 Equipo de Cómputo y de Tecnologías de la Información.		519,203.27	519,120.30	
51501 Bienes Informáticos.		519,203.27	519,120.30	1 Switvh poe switch. 30 Computadoras. 5 Scanner. 12 Licencias de Software.
519 Otros Mobiliarios y Equipos de Administración.		111,920.90	111,770.06	
51901 Equipo de Administración.		96,969.14	96,818.30	1 Hidroneumático para agua. 1 campana aspersora para cocina. 1 Aire acondicionado minisplits. 1 Circuito cerrado de TV que Incluye 2 cámaras tipo domo visión nocturna, videogravadora digital de 8 canales. 1 Reloj checador. 1 Frigobar. 1 Secadora de gas. 1 Mini Split. 1 Aspiradora . 1 Hidrolavadora. 1 Bomba evans 1 Lavadora
51907 Equipo de Administración Menor.		14,951.76	14,951.76	5 Calentador rudo automático. 1 Diablito de carga de 200 kilos. 6 Detector de billetes falsos. 1 Aspiradora. 2 Cafetera eléctrica
5200 Mobiliario y Equipo Educacional y Recreativo.		4,743.14	4,060.00	
521 Equipos y Aparatos Audiovisuales.		683.14		
52101 Equipos y Aparatos Audiovisuales.		683.14		
523 Cámaras Fotográficas y de Video.		4,060.00	4,060.00	
52301 Cámaras Fotográficas y de Video.		4,060.00	4,060.00	1 Cámara tipo domo

**ANÁLISIS DEL CAPÍTULO 5000.- BIENES MUEBLES, INMUEBLES E INTANGIBLES
DEL 1 DE ENERO AL 31 DE DICIEMBRE DE 2016**

2111 111 0 SECRETARÍA DE HACIENDA

CONCEPTO / PARTIDA GENÉRICA / PARTIDA ESPECÍFICA	PRESUPUESTO DE EGRESOS			DESTINO DEL GASTO
	APROBADO ANUAL	MODIFICADO	DEVENGADO	
5600 Maquinaria, Otros Equipos y Herramientas.		405,447.11	403,103.23	
562 Maquinaria y Equipo Industrial.		11,044.89	8,701.01	
56201 Maquinaria y Equipo Industrial.		11,044.89	8,701.01	1 Bomba centrífuga 1 Bomba p/hidro 1 hp
564 Sistemas de Aire Acondicionado, Calefacción y de Refrigeración Industrial y Comercial.		390,349.18	390,349.18	
56401 Sistemas de Aire Acondicionado, Calefacción y de Refrigeración Industrial y Comercial.		390,349.18	390,349.18	16 Aire acondicionado tipo minisplits.
567 Herramientas y Máquinas-Herramienta.		4,053.04	4,053.04	
56701 Herramientas y Máquinas-Herramienta.		4,053.04	4,053.04	1 Taladro de percusión de dos velocidades.
5900 Activos Intangibles.		92,452.00	92,452.00	
597 Licencias Informáticas e Intelectuales.		92,452.00	92,452.00	
59701 Licencias Informáticas e Intelectuales.		92,452.00	92,452.00	10 Licencias informáticas Intelectuales
INVERSIÓN	2,249,677.29	333,008.16	264,828.00	
5100 Mobiliario y Equipo de Administración.		232,464.00	181,238.40	
515 Equipo de Cómputo y de Tecnologías de la Información.		232,464.00	181,238.40	
51501 Bienes Informáticos.		232,464.00	181,238.40	12 computadoras portátiles Ms Office 2016 y antivirus Nod 32
5900 Activos Intangibles.	2,249,677.29	100,544.16	83,589.60	
591 Software.	2,249,677.29	100,544.16	83,589.60	
59101 Software.	2,249,677.29	100,544.16	83,589.60	Licencias de Software
NOTA: La diferencia que existe de \$71,440.99 entre el presupuesto modificado y el devengado, corresponde a ahorros presupuestales.				
TOTAL	2,249,677.29	1,478,258.58	1,406,817.59	

JEFE DEL ÁREA DE RECURSOS FINANCIEROS Y COTABILIDAD

C.P. ROSARIO HERNÁNDEZ JIMÉNEZ

JEFE DE LA UNIDAD DE APOYO ADMINISTRATIVO

LIC. MARÍA TERESA CAMACHO PANIAGUA


**ANÁLISIS DEL CAPÍTULO 7000- INVERSIONES FINANCIERAS Y OTRAS PROVISIONES
DEL 1 DE ENERO AL 31 DE DICIEMBRE DE 2016**

2111 111 0 SECRETARÍA DE HACIENDA

CONCEPTO / PARTIDA GENÉRICA / PARTIDA ESPECÍFICA	PRESUPUESTO DE EGRESOS			BENEFICIARIO	DESTINO DEL GASTO
	APROBADO ANUAL	MODIFICADO	DEVENGADO		
INSTITUCIONAL	22,810,787.20				
Gasto Corriente	22,810,787.20				
7500	505,700.50				
751 Inversiones en Fideicomisos del Poder Ejecutivo.	505,700.50				
75101 Aportaciones a Fideicomisos Públicos.	505,700.50				
7900 Provisiones para Contingencias y Otras Erogaciones Especiales.	22,305,086.70				
799 Otras Erogaciones Especiales.	22,305,086.70				
79911 Erogaciones Complementarias.	22,305,086.70				
INVERSIÓN	361,274.95	90,142,745.61	90,142,745.61		
7500 Inversiones en Fideicomisos, Mandatos y Otros Análogos.	361,274.95	90,142,745.61	90,142,745.61		
751 Inversiones en Fideicomisos del Poder Ejecutivo.	361,274.95	90,142,745.61	90,142,745.61		
75101 Aportaciones a Fideicomisos Públicos.	361,274.95	90,142,745.61	90,142,745.61	Habitantes de la Zona Metropolitana de Tuxtla Gutiérrez. Habitantes de la Zona Metropolitana de Tuxtla Gutiérrez, Berriozábal y Chiapa de Corzo	Obra de rehabilitación de los boulevares sur, centro y norte de la Ciudad de Tuxtla Gutiérrez, Chiapas. Proyecto que tiene por objeto cubrir el pago de los servicios fiduciarios para la administración de los recursos financieros del Fondo Metropolitano.
NOTA: Los recursos reducidos en la partida 79911, fueron para trasposos compensados para el capítulo 3000 (Publicaciones Oficiales).					
TOTAL	23,172,062.15	90,142,745.61	90,142,745.61		

JEFE DEL ÁREA DE RECURSOS FINANCIEROS Y CONTABILIDAD


 C.P. ROSARIO HERNÁNDEZ JIMÉNEZ


 JEFE DE LA UNIDAD DE APOYO ADMINISTRATIVO

LIC. MARÍA TERESA CAMACHO PANIAGUA

ANÁLISIS DEL CAPÍTULO 9000- DEUDA PÚBLICA (ADEFAS)
DEL 1 DE ENERO AL 31 DE DICIEMBRE DE 2016

2111 111 0 SECRETARÍA DE HACIENDA

CONCEPTO / PARTIDA GENÉRICA / PARTIDA ESPECÍFICA	PRESUPUESTO DE EGRESOS			DESTINO DEL GASTO
	APROBADO ANUAL	MODIFICADO	DEVENGADO	
INSTITUCIONAL		8,940,525.12	7,617,991.79	
Gasto Corriente		8,940,525.12	7,617,991.79	
9900 Adeudos de Ejercicios Fiscales Anteriores (ADEFAS).		8,940,525.12	7,617,991.79	
991 ADEFAS.		8,940,525.12	7,617,991.79	
99106 Adeudos de Ejercicios Fiscales Anteriores por Servicios Personales.		181,226.57	161,293.24	Pago por administración de nóminas pensionados y jubilados para regularizar los costos de nómina de las prestaciones de retiro de 2016.
99107 Adeudos de Ejercicios Fiscales Anteriores por Materiales y Suministros		203,413.47	203,413.47	Pago por concepto de material de limpieza apasivados al cierre de 2015.
99108 Adeudos de Ejercicios Fiscales Anteriores por Servicios Generales		4,620,681.76	3,318,081.76	Pago por concepto de publicaciones oficiales apasivados al cierre de 2015 y gastos de operación. Pago por concepto de búsqueda de información catastral, y comisiones bancarias por pagos con tarjetas de crédito apasivados al cierre del 2015. Pago de Adeudos de Ejercicios Fiscales Anteriores por servicio de lavandería, limpieza, higiene y fumigación, así como por productos alimenticios para personas. .
99109 Adeudos de Ejercicios Fiscales Anteriores por Conceptos distintos de Serv. Personales, Mat. y Suministros y por Serv. Grales.		3,935,203.32	3,935,203.32	Pago por concepto de aportaciones ordinarias que el Gobierno del Estado de Chiapas otorga al INDETEC (Instituto para el Desarrollo Tecnológico de las Haciendas Públicas) para cubrir la aportación ordinaria que le corresponde al Estado de Chiapas, apasivados al cierre del 2015. Pago por adquisición de impresoras láser, apasivados al cierre del 2015. Pago por adquisición de bienes informáticos y cámaras digitales. Peritaje por Grafoscopia en expediente para la Procuraduría Fiscal. Pago de licencias office std 2013. Pago por cuotas al seguro de vida 2015.
NOTA: La variación que existe de \$1,322,533.33 entre el presupuesto modificado y devengado corresponde a ahorros presupuestales.				
TOTAL		8,940,525.12	7,617,991.79	

JEFE DEL ÁREA DE RECURSOS FINANCIEROS Y CONTABILIDAD

C.P. ROSARIO HERNÁNDEZ JIMÉNEZ

JEFE DE LA UNIDAD DE APOYO ADMINISTRATIVO

LIC. MARÍA TERESA CAMACHO PANIAGUA

ANÁLISIS DE LOS RECURSOS FEDERALES POR FUENTE DE FINANCIAMIENTO, PROGRAMAS Y/O FONDOS
DEL 1 DE ENERO AL 31 DE DICIEMBRE DE 2016

2111 111 0 SECRETARÍA DE HACIENDA

FUENTE DE FINANCIAMIENTO / FUNCIÓN / SUBFUNCIÓN / SUBSUBFUNCIÓN / PROYECTO ESTRATÉGICO

TRANSFERENCIAS, ASIGNACIONES, SUBSIDIOS Y OTRAS AYUDAS.

OTROS SUBSIDIOS

5933 02 Contingencia Económicas. (Ramo - 23)

A través de este programa se destinaron recursos por la cantidad de 9.1 millones de pesos, recursos destinados para la regularización de pagos de sueldos y salarios del personal de confianza y base, correspondiente al ejercicio 2015.

5933 11 Provisión para la Armonización Contable (Ramo-23)

Mediante este programa se destinaron recursos por la cantidad de 0.2 millones de pesos, mismos que fueron destinados para la adquisición de mobiliario y bienes informáticos para equipar la operación con el servicio de Internet a 100 Mb con IP fija para asegurar la operatividad del SIAHE-AC 2016.

5933 33 Fondo Metropolitano. (Ramo 23)

A través de este programa se invirtió un monto de 89.8 millones de pesos, recursos destinados al pago de remodelación del "Libramiento Sur Tuxtla Gutiérrez (Liberación de Derecho de Vía tramo III y entronques) 3a. Etapa", "Sustitución de obras inducidas del Corredor Urbano de la Zona Metropolitana, tramo intersección del Libramiento Norte y Libramiento Sur al Boulevard 28 de Agosto, y "Mejoramiento de la Imagen Urbana del Boulevard Belisario Domínguez, en la ciudad de Tuxtla Gutiérrez".

JEFE DEL ÁREA DE RECURSOS FINANCIEROS Y CONTABILIDAD


C.P. ROSARIO HERNÁNDEZ JIMÉNEZ

JEFE DE LA UNIDAD DE APOYO ADMINISTRATIVO


LIC. MARÍA TERESA CAMACHO PANIAGUA

OTROS SUBSIDIOS
CLASIFICACIÓN POR PROYECTOS ESTRATÉGICOS Y SUBFUENTE DE FINANCIAMIENTO

Recursos Provenientes del Programa Contingencias Económicas. Ramo 23 - U117
DEL 1 DE ENERO AL 31 DE DICIEMBRE DE 2016

2111 111 0 SECRETARÍA DE HACIENDA

FUNCIÓN - PROYECTO ESTRATÉGICO	MUNICIPIO / COBERTURA	DEVENGADO / SUBFUENTES DE FINANCIAMIENTO						TOTAL
		A	B	C	D	E	S	
		Gasto Comprometido y/o Devengado por Registrar	Economías de Ejercicios Anteriores	Refrendos	Productos Financ. de Ejercicios Ant.	Productos Financieros del Año en Curso	Recursos del Ejercicio	
TOTAL			9,127,542.25					9,127,542.25
1.5 ASUNTOS FINANCIEROS			9,127,542.25					9,127,542.25
Coordinar las áreas Administrativas de la Subsecretaría de Ingresos	Cobertura Estatal		116,971.04					116,971.04
Operatividad de los Módulos de Gobierno Exprés	Cobertura Estatal		6,327.08					6,327.08
Fortalecimiento de mecanismos hacendarios, estructuración, gestión, seguimiento y/o consolidación de proyectos estratégicos	Cobertura Estatal		2,596.28					2,596.28
Procesamiento y control de nóminas de sueldos de la Administración Centralizada	Cobertura Estatal		315,485.23					315,485.23
Atención de Requerimientos de Adquisiciones, Arrendamiento de bienes y Servicios de los Organismos Públicos del Ejecutivo.	Cobertura Estatal		295,086.38					295,086.38
Fiscalización	Cobertura Estatal		23,780.53					23,780.53
Homologación y Seguimiento de los Servicios solicitados por los Organismos Públicos del Poder ejecutivo del Estado	Cobertura Estatal		270,691.55					270,691.55
Recuperación de créditos fiscales	Cobertura Estatal		114,417.76					114,417.76
Evaluación y consolidación de estados financieros y presupuestarios	Cobertura Estatal		31,575.04					31,575.04
Administración de Recursos Financieros del Gobierno del Estado	Cobertura Estatal		61,383.77					61,383.77
Atención a Municipios y Análisis Económico - Financiero, con impacto en estrategias de financiamiento público	Cobertura Estatal		228,908.74					228,908.74
Modernización de esquemas de organización estructural y funcional de los Organismos del Ejecutivo Estatal	Cobertura Estatal		98,467.03					98,467.03
Seguimiento y evaluación de los Fideicomisos	Cobertura Estatal		72,622.18					72,622.18
Asistencia y Difusión Fiscal	Cobertura Estatal		336,091.67					336,091.67
Registro y cumplimiento de las obligaciones fiscales y retenciones del poder ejecutivo del Gobierno del Estado	Cobertura Estatal		231,354.76					231,354.76
Seguimiento, evaluación y control del sector paraestatal	Cobertura Estatal		85,258.53					85,258.53
Coordinación de operaciones financieras de pago	Cobertura Estatal		238,023.55					238,023.55
Instrumentación e implementación del presupuesto basado en resultados	Cobertura Estatal		179,352.07					179,352.07
Instrumentar, formular, integrar y controlar el presupuesto de egresos 2016	Cobertura Estatal		31,762.90					31,762.90
Conducir y eficientar las finanzas del Estado	Cobertura Estatal		153,595.87					153,595.87
Salvaguardar el interés Jurídico de la Secretaría.	Cobertura Estatal		298,361.84					298,361.84

OTROS SUBSIDIOS
CLASIFICACIÓN POR PROYECTOS ESTRATÉGICOS Y SUBFUENTE DE FINANCIAMIENTO

Recursos Provenientes del Programa Contingencias Económicas. Ramo 23 - U117

DEL 1 DE ENERO AL 31 DE DICIEMBRE DE 2016

2111 111 0 SECRETARÍA DE HACIENDA

FUNCIÓN - PROYECTO ESTRATÉGICO	MUNICIPIO / COBERTURA	DEVENGADO / SUBFUENTES DE FINANCIAMIENTO						TOTAL
		A	B	C	D	E	S	
		Gasto Comprometido y/o Devengado por Registrar	Economías de Ejercicios Anteriores	Refrendos	Productos Financ. de Ejercicios Ant.	Productos Financieros del Año en Curso	Recursos del Ejercicio	
Administración de los Recursos Humanos, Materiales y Servicios de los Organismos Públicos del Poder Ejecutivo	Cobertura Estatal		3,119,536.50					3,119,536.50
Coordinación del Sector Paraestatal	Cobertura Estatal		18,348.78					18,348.78
Régimen de Incorporación Fiscal	Cobertura Estatal		70,442.66					70,442.66
Administración de la recaudación y servicios tributarios	Cobertura Estatal		76,836.26					76,836.26
Desarrollo regional de los servicios Hacendarios	Cobertura Estatal		950,474.71					950,474.71
Administración de los fondos públicos del Gobierno del Estado	Cobertura Estatal		71,949.64					71,949.64
Administración de los Recursos Humanos, Financieros y Materiales.	Cobertura Estatal		570,720.83					570,720.83
Modernización Informática	Cobertura Estatal		20,422.57					20,422.57
Soporte tecnológico al Programa de Gobierno Expres	Cobertura Estatal		1,890.30					1,890.30
Integración y Desarrollo de Procesos de Planeación, Organización y Sistemas de Calidad	Cobertura Estatal		175,397.86					175,397.86
Administración del gasto público en el estado	Cobertura Estatal		93,300.37					93,300.37
Coordinar las Unidades Administrativas de los Organismos Públicos	Cobertura Estatal		6,934.07					6,934.07
Coordinación del gasto público orientado a resultados	Cobertura Estatal		148,962.89					148,962.89
Integración y control del gasto de inversión	Cobertura Estatal		201,874.41					201,874.41
Impulsar el desarrollo de tecnologías de información y comunicaciones en la administración pública estatal.	Cobertura Estatal		54,679.92					54,679.92
Promover a través de la normatividad en materia de tecnologías de información el desarrollo tecnológico del estado.	Cobertura Estatal		178,507.06					178,507.06
Innovar, desarrollar e implementar tecnologías de vanguardia para promover la mejora de servicios en el Poder Ejecutivo.	Cobertura Estatal		169,102.10					169,102.10
Desarrollo de Estrategias Tributarias para el Fortalecimiento de los Ingresos en el Estado	Cobertura Estatal		6,047.52					6,047.52

JEFE DEL ÁREA DE RECURSOS FINANCIEROS Y CONTABILIDAD

C.P. ROSARIO HERNÁNDEZ JIMÉNEZ

JEFE DE LA UNIDAD DE APOYO ADMINISTRATIVO

LIC. MARÍA TERESA CAMACHO PANIAGUA

OTROS SUBSIDIOS

CLASIFICACIÓN POR PROYECTOS ESTRATÉGICOS Y SUBFUENTE DE FINANCIAMIENTO

Recursos Provenientes del Programa Previsión para la Armonización Contable. Ramo 23 - U058

DEL 1 DE ENERO AL 31 DE DICIEMBRE DE 2016

2111 111 0 SECRETARÍA DE HACIENDA

FUNCIÓN - PROYECTO ESTRATÉGICO	MUNICIPIO / COBERTURA	DEVENGADO / SUBFUENTES DE FINANCIAMIENTO						TOTAL
		A	B	C	D	E	S	
		Gasto Comprometido y/o Devengado por Registrar	Economías de Ejercicios Anteriores	Refrendos	Productos Financ. de Ejercicios Ant.	Productos Financieros del Año en Curso	Recursos del Ejercicio	
TOTAL							299,918.00	299,918.00
1.5 ASUNTOS FINANCIEROS							299,918.00	299,918.00
Fortalecimiento a la implementación y cumplimiento de la armonización contable y presupuestal.	Cobertura Estatal						299,918.00	299,918.00

JEFE DEL ÁREA DE RECURSOS FINANCIEROS Y CONTABILIDAD

C.P. ROSARIO HERNÁNDEZ JIMÉNEZ

JEFE DE LA UNIDAD DE APOYO ADMINISTRATIVO

LIC. MARÍA TERESA CAMACHO PANIAGUA

OTROS SUBSIDIOS
CLASIFICACIÓN POR PROYECTOS ESTRATÉGICOS Y SUBFUENTE DE FINANCIAMIENTO

Recursos Provenientes del Programa Fondo Metropolitano. Ramo 23 - U057
 DEL 1 DE ENERO AL 31 DE DICIEMBRE DE 2016

2111 111 0 SECRETARÍA DE HACIENDA

FUNCIÓN - PROYECTO ESTRATÉGICO	MUNICIPIO / COBERTURA	DEVENGADO / SUBFUENTES DE FINANCIAMIENTO						TOTAL
		A	B	C	D	E	S	
		Gasto Comprometido y/o Devengado por Registrar	Economías de Ejercicios Anteriores	Refrendos	Productos Financ. de Ejercicios Ant.	Productos Financieros del Año en Curso	Recursos del Ejercicio	
TOTAL							89,781,470.66	89,781,470.66
1.5 ASUNTOS FINANCIEROS							89,781,470.66	89,781,470.66
Aportación al Fideicomiso Fondo Metropolitano.	Metropolitana						89,781,470.66	89,781,470.66

JEFE DEL ÁREA DE RECURSOS FINANCIEROS Y CONTABILIDAD


 C.P. ROSARIO HERNÁNDEZ JIMÉNEZ

JEFE DE LA UNIDAD DE APOYO ADMINISTRATIVO


 LIC. MARÍA TERESA CAMACHO PANIAGUA

FINANCIAMIENTOS Y EMPRÉSTITOS
CLASIFICACIÓN POR PROYECTOS ESTRATÉGICOS Y SUBFUENTE DE FINANCIAMIENTO
DEL 1 DE ENERO AL 31 DE DICIEMBRE DE 2016

2111 111 0 SECRETARÍA DE HACIENDA

FUNCIÓN / PROYECTO ESTRATÉGICO	MUNICIPIO / COBERTURA	DEVENGADO / SUBFUENTES DE FINANCIAMIENTO						TOTAL
		A	B	C	D	E	S	
		Gasto Comprometido y/o Devengado por Registrar	Economías de Ejercicios Anteriores	Refrendos	Productos Financ. de Ejercicios Ant.	Productos Financieros del Año en Curso	Recursos del Ejercicio	
TOTAL							59,522,963.92	59,522,963.92
5.2 HASUNTOS HACENDARIOS							59,512,175.30	59,512,175.30
Coordinar las áreas Administrativas de la Subsecretaría de Ingresos	Cobertura Estatal						167,945.79	167,945.79
Operatividad de los Módulos de Gobierno Exprés	Cobertura Estatal						372,787.65	372,787.65
Fortalecimiento de mecanismos hacendarios, estructuración, gestión, seguimiento y/o consolidación de proyectos estratégicos	Cobertura Estatal						3,674,896.72	3,674,896.72
Procesamiento y control de nóminas de sueldos de la Administración Centralizada	Cobertura Estatal						425,850.55	425,850.55
Administración de nóminas de pensionados y jubilados por el Gobierno del Estado	Cobertura Estatal						28,242,720.11	28,242,720.11
Fiscalización	Cobertura Estatal						626,137.24	626,137.24
Recuperación de créditos fiscales	Cobertura Estatal						217,339.72	217,339.72
Evaluación y consolidación de estados financieros y presupuestarios	Cobertura Estatal						569,250.09	569,250.09
Administración de Recursos Financieros del Gobierno del Estado	Cobertura Estatal						520,988.99	520,988.99
Atención a Municipios y Análisis Económico - Financiero, con impacto en estrategias de financiamiento público	Cobertura Estatal						295,118.27	295,118.27
Modernización de esquemas de organización estructural y funcional de los Organismos del Ejecutivo Estatal	Cobertura Estatal						382,529.16	382,529.16
Seguimiento y evaluación de los Fideicomisos	Cobertura Estatal						70,569.54	70,569.54
Asistencia y Difusión Fiscal	Cobertura Estatal						723,593.45	723,593.45
Aportación patronal del 4% sobre la nómina del ISSTECH por servicios médicos al personal pensionado y jubilado sindicalizado	Cobertura Estatal						767,609.58	767,609.58
Aportación patronal del 6% al ISSTECH por servicios médicos sobre el costo de la nómina de pensionados y jubilados de la Secretaría de Hacienda	Cobertura Estatal							
Registro y cumplimiento de las obligaciones fiscales y retenciones del poder ejecutivo del Gobierno del Estado	Cobertura Estatal						304,571.45	304,571.45
Seguimiento, evaluación y control del sector paraestatal	Cobertura Estatal						88,978.75	88,978.75
Coordinación de operaciones financieras de pago	Cobertura Estatal						290,644.52	290,644.52
Instrumentación e implementación del presupuesto basado en resultados	Cobertura Estatal						198,963.44	198,963.44
Instrumentar, formular, integrar y controlar el presupuesto de egresos 2016	Cobertura Estatal						525,216.41	525,216.41
Administración de los recursos humanos de los organismos públicos del Poder Ejecutivo	Cobertura Estatal						6,423,986.71	6,423,986.71
Seguro de Vida Institucional a los trabajadores al servicio de Gobierno del Estado	Cobertura Estatal						833,333.37	833,333.37
Conducir y eficientar las finanzas del Estado	Cobertura Estatal						80,836.66	80,836.66
Salvaguardar el interés Jurídico de la Secretaría.	Cobertura Estatal						377,806.50	377,806.50
Coordinación del Sector Paraestatal	Cobertura Estatal						48,023.42	48,023.42
Régimen de Incorporación Fiscal	Cobertura Estatal						720,000.94	720,000.94
Administración de la recaudación y servicios tributarios	Cobertura Estatal						20,219.04	20,219.04
Desarrollo regional de los servicios Hacendarios	Cobertura Estatal						3,890,425.36	3,890,425.36
Otorgar Incentivos con base a resultados	Cobertura Estatal						5,197,838.10	5,197,838.10
Administración de los fondos públicos del Gobierno del Estado	Cobertura Estatal						64,051.17	64,051.17
Administración de los Recursos Humanos, Financieros y Materiales.	Cobertura Estatal						1,857,730.34	1,857,730.34
Modernización Informática	Cobertura Estatal						565,701.27	565,701.27
Soprote tecnológico al Programa de Gobierno Exprés	Cobertura Estatal						20,871.38	20,871.38

FINANCIAMIENTOS Y EMPRÉSTITOS
CLASIFICACIÓN POR PROYECTOS ESTRATÉGICOS Y SUBFUENTE DE FINANCIAMIENTO
DEL 1 DE ENERO AL 31 DE DICIEMBRE DE 2016

2111 111 0 SECRETARÍA DE HACIENDA

FUNCIÓN / PROYECTO ESTRATÉGICO	MUNICIPIO / COBERTURA	DEVENGADO / SUBFUENTES DE FINANCIAMIENTO					TOTAL	
		A	B	C	D	E		S
		Gasto Comprometido y/o Devengado por Registrar	Economías de Ejercicios Anteriores	Refrendos	Productos Financ. de Ejercicios Ant.	Productos Financieros del Año en Curso		Recursos del Ejercicio
Integración y Desarrollo de Procesos de Planeación, Organización y Sistemas de Calidad	Cobertura Estatal						251,197.69	251,197.69
Administración del gasto público en el estado	Cobertura Estatal						56,075.21	56,075.21
Operatividad de la Unidad de Inteligencia Patrimonial y Económica (UIPE).	Cobertura Estatal						156,935.99	156,935.99
Coordinar las Unidades Administrativas de los Organismos Públicos	Cobertura Estatal						115,371.78	115,371.78
Coordinación del gasto público orientado a resultados	Cobertura Estatal						218,269.52	218,269.52
Integración y control del gasto de inversión	Cobertura Estatal						147,789.42	147,789.42
Desarrollo de Estrategias Tributarias para el Fortalecimiento de los Ingresos en el Estado	Cobertura Estatal							
3.9 OTROS							10,788.62	10,788.62
Concertación, Gestión y Validación de Proyectos de Inversión	Cobertura Estatal						10,788.62	10,788.62

JEFE DEL ÁREA DE RECURSOS FINANCIEROS Y CONTABILIDAD

C.P. ROSARIO HERNÁNDEZ JIMÉNEZ

JEFE DE LA UNIDAD DE APOYO ADMINISTRATIVO -

LIC. MARÍA TERESA CAMACHO PANIAGUA



GOBIERNO DEL
ESTADO DE CHIAPAS

Cuenta Pública 2016

4o Trimestre

Información Presupuestal

Información de Cierres

Cierre al 31 de Diciembre de 2016.

Cierre del 01 de Enero al 31 de Diciembre de 2016.



GOBIERNO DEL
ESTADO DE CHIAPAS

ESTADO DEL EJERCICIO DEL PRESUPUESTO

CIERRE DE 2016
Secretaría de Hacienda

31 de Diciembre de 2016

(Pesos)



Página 1 de 2

CAPÍTULOS / CONCEPTOS	PRESUPUESTO AUTORIZADO				COMPROMETIDO	DEVENGADO	EJERCIDO	PAGADO	CRÉDITO DISPONIBLE PARA COMPROMETER (Modificado-Comprometido)	CRÉDITO DISPONIBLE (Modificado-Devengado)
	PRESUPUESTO DE EGRESOS APROBADO	AMPLIACIONES	REDUCCIONES	MODIFICADO						
TOTAL	801,972,330.44	1,305,960,731.34	702,220,252.48	1,405,712,809.30	1,366,377,429.09	1,366,377,429.09	1,364,848,640.17	1,324,148,545.85	39,335,380.21	39,335,380.21
Servicios Personales.	549,840,097.99	506,634,786.74	513,080,369.89	543,394,514.84	525,477,477.87	525,477,477.87	525,477,477.87	525,477,477.87	17,917,036.97	17,917,036.97
Remuneraciones al Personal de Carácter Permanente.	106,257,187.26	27,128,982.91	29,120,754.81	104,265,415.36	103,691,464.66	103,691,464.66	103,691,464.66	103,691,464.66	573,950.70	573,950.70
Remuneraciones al Personal de Carácter Transitorio.	3,482,811.00	1,191,061.14	310,543.19	4,363,328.95	4,191,981.65	4,191,981.65	4,191,981.65	4,191,981.65	171,347.30	171,347.30
Remuneraciones Adicionales y Especiales.	86,862,625.58	153,827,953.16	115,511,427.94	125,179,150.80	124,197,774.23	124,197,774.23	124,197,774.23	124,197,774.23	981,376.57	981,376.57
Seguridad Social.	100,339,934.85	84,360,019.84	75,885,587.42	108,814,367.27	101,593,255.20	101,593,255.20	101,593,255.20	101,593,255.20	7,221,112.07	7,221,112.07
Otras Prestaciones Sociales y Económicas.	203,367,631.34	198,471,309.52	238,451,636.85	163,387,304.01	162,759,901.17	162,759,901.17	162,759,901.17	162,759,901.17	627,402.84	627,402.84
Provisiones.	14,318,093.61	0.00	14,318,093.61	0.00	0.00	0.00	0.00	0.00	0.00	0.00
Pago de Estímulos a Servidores Públicos.	35,211,814.35	41,655,460.17	39,482,326.07	37,384,948.45	29,043,100.96	29,043,100.96	29,043,100.96	29,043,100.96	8,341,847.49	8,341,847.49
Materiales y Suministros.	36,583,080.83	46,540,199.95	20,620,689.16	62,502,591.62	57,106,100.22	57,106,100.22	56,860,834.23	54,571,265.85	5,396,491.40	5,396,491.40
Materiales de Administración, Emisión de Documentos y Artículos Oficiales.	13,942,453.58	25,455,332.62	9,436,461.19	29,961,325.01	26,822,377.64	26,822,377.64	26,802,656.60	24,703,109.90	3,138,947.37	3,138,947.37
Alimentos y Utensilios.	5,198,687.29	3,392,743.69	1,099,111.19	7,492,319.79	7,426,884.76	7,426,884.76	7,324,363.55	7,217,734.98	65,435.03	65,435.03
Materias Primas y Materiales de Producción y Comercialización	0.00	2,958.08	0.00	2,958.08	2,958.08	2,958.08	2,958.08	2,958.08	0.00	0.00
Materiales y Artículos de Construcción y de Reparación.	5,238,819.16	7,074,897.63	4,467,865.07	7,845,851.72	7,449,759.62	7,449,759.62	7,449,759.62	7,434,440.05	396,092.10	396,092.10
Productos Químicos, Farmacéuticos y de Laboratorio.	751,325.17	397,828.78	580,103.42	569,050.53	490,329.08	490,329.08	490,329.08	490,083.67	78,721.45	78,721.45
Combustibles, Lubricantes y Aditivos.	5,605,816.94	9,244,235.74	1,422,033.19	13,428,019.49	12,652,394.51	12,652,394.51	12,529,789.63	12,476,870.29	775,624.98	775,624.98
Vestuario, Blancos, Prendas de Protección y Artículos Deportivos.	1,150,917.39	96,704.96	1,107,163.01	140,459.34	140,459.34	140,459.34	140,459.34	140,320.14	0.00	0.00
Herramientas, Refacciones y Accesorios Menores.	4,695,061.30	875,498.45	2,507,952.09	3,062,607.66	2,120,937.19	2,120,937.19	2,120,518.33	2,105,748.74	941,670.47	941,670.47
Servicios Generales.	172,099,727.89	561,567,633.69	106,127,555.93	627,539,805.65	613,160,891.60	613,160,891.60	611,879,292.21	574,634,401.62	14,378,914.05	14,378,914.05
Servicios Básicos.	18,236,287.13	5,417,731.21	5,449,588.11	18,204,430.23	15,573,588.34	15,573,588.34	15,305,585.99	15,305,585.99	2,630,841.89	2,630,841.89
Servicios de Arrendamiento.	36,161,825.71	39,370,811.02	5,162,127.55	70,370,509.18	70,225,322.07	70,225,322.07	69,908,627.77	69,892,687.73	145,187.11	145,187.11
Servicios Profesionales, Científicos, Técnicos y Otros Servicios.	13,878,441.72	178,866,429.73	6,518,621.36	186,226,250.09	182,056,911.80	182,056,911.80	182,050,470.30	168,485,721.53	4,169,338.29	4,169,338.29
Servicios Financieros, Bancarios y Comerciales.	22,232,936.29	17,140,495.59	19,532,662.53	19,840,769.35	19,451,070.06	19,451,070.06	18,807,230.18	7,894,859.25	389,699.29	389,699.29
Servicios de Instalación, Reparación, Mantenimiento y Conservación.	18,940,763.28	27,067,309.51	12,236,151.28	33,771,921.51	30,669,134.58	30,669,134.58	30,630,166.32	29,909,867.07	3,102,786.93	3,102,786.93
Servicios de Comunicación Social y Publicidad.	782,895.38	89,329,150.19	26,243,871.29	63,868,174.28	63,414,976.24	63,414,976.24	63,414,976.24	60,753,846.24	453,198.04	453,198.04
Servicios de Traslado y Viáticos.	9,615,889.64	612,622.93	4,665,633.62	5,562,878.95	3,960,540.39	3,960,540.39	3,960,540.39	3,960,540.39	1,602,338.56	1,602,338.56
Servicios Oficiales.	25,371,227.29	98,856,070.27	20,117,837.42	104,109,460.14	102,523,851.66	102,523,851.66	102,516,198.56	102,148,586.56	1,585,608.48	1,585,608.48
Otros Servicios Generales.	26,879,461.45	104,907,013.24	6,201,062.77	125,585,411.92	125,285,496.46	125,285,496.46	125,285,496.46	116,282,706.86	299,915.46	299,915.46
Transferencias, Asignaciones, Subsidios y Otras Ayudas.	18,027,684.29	90,307,706.18	36,621,022.59	71,714,367.88	71,465,404.41	71,465,404.41	71,465,404.41	71,465,404.41	248,963.47	248,963.47
Transferencias Internas y Asignaciones al Sector Público.	2,083,909.49	33,373,460.07	2,083,909.49	33,373,460.07	33,373,460.07	33,373,460.07	33,373,460.07	33,373,460.07	0.00	0.00
Subsidios y Subvenciones.	0.00	37,784,477.65	4,194,361.83	33,590,115.82	33,590,115.82	33,590,115.82	33,590,115.82	33,590,115.82	0.00	0.00
Ayudas Sociales.	15,943,774.80	19,149,768.46	30,342,751.27	4,750,791.99	4,501,828.52	4,501,828.52	4,501,828.52	4,501,828.52	248,963.47	248,963.47
Bienes Muebles, Inmuebles e Intangibles.	2,249,677.29	1,827,134.05	2,593,552.76	1,478,258.58	1,406,817.59	1,406,817.59	1,405,972.80	1,141,144.80	71,440.99	71,440.99



ESTADO DEL EJERCICIO DEL PRESUPUESTO

CIERRE DE 2016
Secretaría de Hacienda

31 de Diciembre de 2016

(Pesos)

CAPÍTULOS / CONCEPTOS	PRESUPUESTO AUTORIZADO				COMPROMETIDO	DEVENGADO	EJERCIDO	PAGADO	CRÉDITO DISPONIBLE PARA COMPROMETER (Modificado-Comprometido)	CRÉDITO DISPONIBLE (Modificado-Devengado)
	PRESUPUESTO DE EGRESOS APROBADO	AMPLIACIONES	REDUCCIONES	MODIFICADO						
Mobiliario y Equipo de Administración.	0.00	1,190,225.18	315,153.01	875,072.17	823,612.76	823,612.76	822,767.97	641,529.57	51,459.41	51,459.41
Mobiliario y Equipo Educativo y Recreativo.	0.00	38,465.60	33,722.46	4,743.14	4,060.00	4,060.00	4,060.00	4,060.00	683.14	683.14
Maquinaria, Otros Equipos y Herramientas.	0.00	405,447.11	0.00	405,447.11	403,103.23	403,103.23	403,103.23	403,103.23	2,343.88	2,343.88
Activos Intangibles.	2,249,677.29	192,996.16	2,249,677.29	192,996.16	176,041.60	176,041.60	176,041.60	92,452.00	16,954.56	16,954.56
Inversiones Financieras y Otras Provisiones.	23,172,062.15	90,142,745.61	23,172,062.15	90,142,745.61	90,142,745.61	90,142,745.61	90,142,745.61	90,142,745.61	0.00	0.00
Inversiones en Fideicomisos, Mandatos y Otros Análogos.	866,975.45	90,142,745.61	866,975.45	90,142,745.61	90,142,745.61	90,142,745.61	90,142,745.61	90,142,745.61	0.00	0.00
Provisiones para Contingencias y Otras Erogaciones Especiales.	22,305,086.70	0.00	22,305,086.70	0.00	0.00	0.00	0.00	0.00	0.00	0.00
Deuda Pública.	0.00	8,940,525.12	0.00	8,940,525.12	7,617,991.79	7,617,991.79	7,616,913.04	6,716,105.69	1,322,533.33	1,322,533.33
Adeudos de Ejercicios Fiscales Anteriores (ADEFAS).	0.00	8,940,525.12	0.00	8,940,525.12	7,617,991.79	7,617,991.79	7,616,913.04	6,716,105.69	1,322,533.33	1,322,533.33

Lic. Humberto Pedraza Moreno
Secretario de Hacienda



GOBIERNO DEL
ESTADO DE CHIAPAS

ESTADO DEL EJERCICIO DEL PRESUPUESTO

CIERRE 2016
Secretaría de Hacienda

Del 01 de Enero al 31 de Diciembre de 2016

(Pesos)



Página 1 de 2

Fecha de Impresión: 13/02/2017 3:04:50 p.m.

CAPÍTULOS / CONCEPTOS	PRESUPUESTO AUTORIZADO				COMPROMETIDO	DEVENGADO	EJERCIDO	PAGADO	CRÉDITO DISPONIBLE PARA COMPROMETER (Modificado-Comprometido)	CRÉDITO DISPONIBLE (Modificado-Devengado)
	PRESUPUESTO DE EGRESOS APROBADO	AMPLIACIONES	REDUCCIONES	MODIFICADO						
TOTAL	801,972,330.44	1,305,960,731.34	702,220,252.48	1,405,712,809.30	1,366,377,429.09	1,366,377,429.09	1,364,848,640.17	1,324,148,545.85	39,335,380.21	39,335,380.21
Servicios Personales.	549,840,097.99	506,634,786.74	513,080,369.89	543,394,514.84	525,477,477.87	525,477,477.87	525,477,477.87	525,477,477.87	17,917,036.97	17,917,036.97
Remuneraciones al Personal de Carácter Permanente.	106,257,187.26	27,128,982.91	29,120,754.81	104,265,415.36	103,691,464.66	103,691,464.66	103,691,464.66	103,691,464.66	573,950.70	573,950.70
Remuneraciones al Personal de Carácter Transitorio.	3,482,811.00	1,191,061.14	310,543.19	4,363,328.95	4,191,981.65	4,191,981.65	4,191,981.65	4,191,981.65	171,347.30	171,347.30
Remuneraciones Adicionales y Especiales.	86,862,625.58	153,827,953.16	115,511,427.94	125,179,150.80	124,197,774.23	124,197,774.23	124,197,774.23	124,197,774.23	981,376.57	981,376.57
Seguridad Social.	100,339,934.85	84,360,019.84	75,885,587.42	108,814,367.27	101,593,255.20	101,593,255.20	101,593,255.20	101,593,255.20	7,221,112.07	7,221,112.07
Otras Prestaciones Sociales y Económicas.	203,367,631.34	198,471,309.52	238,451,636.85	163,387,304.01	162,759,901.17	162,759,901.17	162,759,901.17	162,759,901.17	627,402.84	627,402.84
Previsiones.	14,318,093.61	0.00	14,318,093.61	0.00	0.00	0.00	0.00	0.00	0.00	0.00
Pago de Estímulos a Servidores Públicos.	35,211,814.35	41,655,460.17	39,482,326.07	37,384,948.45	29,043,100.96	29,043,100.96	29,043,100.96	29,043,100.96	8,341,847.49	8,341,847.49
Materiales y Suministros.	36,583,080.83	46,540,199.95	20,620,689.16	62,502,591.62	57,106,100.22	57,106,100.22	56,860,834.23	54,571,265.85	5,396,491.40	5,396,491.40
Materiales de Administración, Emisión de Documentos y Artículos Oficiales.	13,942,453.58	25,455,332.62	9,436,461.19	29,961,325.01	26,822,377.64	26,822,377.64	26,802,656.60	24,703,109.90	3,138,947.37	3,138,947.37
Alimentos y Utensilios.	5,198,687.29	3,392,743.69	1,099,111.19	7,492,319.79	7,426,884.76	7,426,884.76	7,324,363.55	7,217,734.98	65,435.03	65,435.03
Materias Primas y Materiales de Producción y Comercialización	0.00	2,958.08	0.00	2,958.08	2,958.08	2,958.08	2,958.08	2,958.08	0.00	0.00
Materiales y Artículos de Construcción y de Reparación.	5,238,819.16	7,074,897.63	4,467,865.07	7,845,851.72	7,449,759.62	7,449,759.62	7,449,759.62	7,434,440.05	396,092.10	396,092.10
Productos Químicos, Farmacéuticos y de Laboratorio.	751,325.17	397,828.78	580,103.42	569,050.53	490,329.08	490,329.08	490,329.08	490,083.67	78,721.45	78,721.45
Combustibles, Lubricantes y Aditivos.	5,605,816.94	9,244,235.74	1,422,033.19	13,428,019.49	12,652,394.51	12,652,394.51	12,529,789.63	12,476,870.29	775,624.98	775,624.98
Vestuario, Blancos, Prendas de Protección y Artículos Deportivos.	1,150,917.39	96,704.96	1,107,163.01	140,459.34	140,459.34	140,459.34	140,459.34	140,320.14	0.00	0.00
Herramientas, Refacciones y Accesorios Menores.	4,695,061.30	875,498.45	2,507,952.09	3,062,607.66	2,120,937.19	2,120,937.19	2,120,518.33	2,105,748.74	941,670.47	941,670.47
Servicios Generales.	172,099,727.89	561,567,633.69	106,127,555.93	627,539,805.65	613,160,891.60	613,160,891.60	611,879,292.21	574,634,401.62	14,378,914.05	14,378,914.05
Servicios Básicos.	18,236,287.13	5,417,731.21	5,449,588.11	18,204,430.23	15,573,588.34	15,573,588.34	15,305,585.99	15,305,585.99	2,630,841.89	2,630,841.89
Servicios de Arrendamiento.	36,161,825.71	39,370,811.02	5,162,127.55	70,370,509.18	70,225,322.07	70,225,322.07	69,908,627.77	69,892,687.73	145,187.11	145,187.11
Servicios Profesionales, Científicos, Técnicos y Otros Servicios.	13,878,441.72	178,866,429.73	6,518,621.36	186,226,250.09	182,056,911.80	182,056,911.80	182,050,470.30	168,485,721.53	4,169,338.29	4,169,338.29
Servicios Financieros, Bancarios y Comerciales.	22,232,936.29	17,140,495.59	19,532,662.53	19,840,769.35	19,451,070.06	19,451,070.06	18,807,230.18	7,894,859.25	389,699.29	389,699.29
Servicios de Instalación, Reparación, Mantenimiento y Conservación.	18,940,763.28	27,067,309.51	12,236,151.28	33,771,921.51	30,669,134.58	30,669,134.58	30,630,166.32	29,909,867.07	3,102,786.93	3,102,786.93
Servicios de Comunicación Social y Publicidad.	782,895.38	89,329,150.19	26,243,871.29	63,868,174.28	63,414,976.24	63,414,976.24	63,414,976.24	60,753,846.24	453,198.04	453,198.04
Servicios de Traslado y Viáticos.	9,615,889.64	612,622.93	4,665,633.62	5,562,878.95	3,960,540.39	3,960,540.39	3,960,540.39	3,960,540.39	1,602,338.56	1,602,338.56
Servicios Oficiales.	25,371,227.29	98,856,070.27	20,117,837.42	104,109,460.14	102,523,851.66	102,523,851.66	102,516,198.56	102,148,586.56	1,585,608.48	1,585,608.48
Otros Servicios Generales.	26,879,461.45	104,907,013.24	6,201,062.77	125,585,411.92	125,285,496.46	125,285,496.46	125,285,496.46	116,282,706.86	299,915.46	299,915.46
Transferencias, Asignaciones, Subsidios y Otras Ayudas.	18,027,684.29	90,307,706.18	36,621,022.59	71,714,367.88	71,465,404.41	71,465,404.41	71,465,404.41	71,465,404.41	248,963.47	248,963.47
Transferencias Internas y Asignaciones al Sector Público.	2,083,909.49	33,373,460.07	2,083,909.49	33,373,460.07	33,373,460.07	33,373,460.07	33,373,460.07	33,373,460.07	0.00	0.00
Subsidios y Subvenciones.	0.00	37,784,477.65	4,194,361.83	33,590,115.82	33,590,115.82	33,590,115.82	33,590,115.82	33,590,115.82	0.00	0.00
Ayudas Sociales.	15,943,774.80	19,149,768.46	30,342,751.27	4,750,791.99	4,501,828.52	4,501,828.52	4,501,828.52	4,501,828.52	248,963.47	248,963.47
Bienes Muebles, Inmuebles e Intangibles.	2,249,677.29	1,827,134.05	2,598,552.76	1,478,258.58	1,406,817.59	1,406,817.59	1,405,972.80	1,141,144.80	71,440.99	71,440.99



ESTADO DEL EJERCICIO DEL PRESUPUESTO

CIERRE 2016
Secretaría de Hacienda

Del 01 de Enero al 31 de Diciembre de 2016

(Pesos)

CAPÍTULOS / CONCEPTOS	PRESUPUESTO AUTORIZADO				COMPROMETIDO	DEVENGADO	EJERCIDO	PAGADO	CRÉDITO DISPONIBLE PARA COMPROMETER (Modificado-Comprometido)	CRÉDITO DISPONIBLE (Modificado-Devengado)
	PRESUPUESTO DE EGRESOS APROBADO	AMPLIACIONES	REDUCCIONES	MODIFICADO						
Mobiliario y Equipo de Administración.	0.00	1,190,225.18	315,153.01	875,072.17	823,612.76	823,612.76	822,767.97	641,529.57	51,459.41	51,459.41
Mobiliario y Equipo Educacional y Recreativo.	0.00	38,465.60	33,722.46	4,743.14	4,060.00	4,060.00	4,060.00	4,060.00	683.14	683.14
Maquinaria, Otros Equipos y Herramientas.	0.00	405,447.11	0.00	405,447.11	403,103.23	403,103.23	403,103.23	403,103.23	2,343.88	2,343.88
Activos Intangibles.	2,249,677.29	192,996.16	2,249,677.29	192,996.16	176,041.60	176,041.60	176,041.60	92,452.00	16,954.56	16,954.56
Inversiones Financieras y Otras Provisiones.	23,172,062.15	90,142,745.61	23,172,062.15	90,142,745.61	90,142,745.61	90,142,745.61	90,142,745.61	90,142,745.61	0.00	0.00
Inversiones en Fideicomisos, Mandatos y Otros Análogos.	866,975.45	90,142,745.61	866,975.45	90,142,745.61	90,142,745.61	90,142,745.61	90,142,745.61	90,142,745.61	0.00	0.00
Provisiones para Contingencias y Otras Erogaciones Especiales.	22,305,086.70	0.00	22,305,086.70	0.00	0.00	0.00	0.00	0.00	0.00	0.00
Deuda Pública.	0.00	8,940,525.12	0.00	8,940,525.12	7,617,991.79	7,617,991.79	7,616,913.04	6,716,105.69	1,322,533.33	1,322,533.33
Adeudos de Ejercicios Fiscales Anteriores (ADEFAS).	0.00	8,940,525.12	0.00	8,940,525.12	7,617,991.79	7,617,991.79	7,616,913.04	6,716,105.69	1,322,533.33	1,322,533.33

Lic. Humberto Padilla Moreno
Secretario de Hacienda



GOBIERNO DEL
ESTADO DE CHIAPAS

Cuenta Pública 2016

4o Trimestre

Información Presupuestal

Reportes de Estados Presupuestales

EP-01 Analíticos de Partidas por Clasificación Administrativa.

EP-03 Por Capítulos, Concepto, Partida Genérica y Partida Especifica por Clasificación Administrativa.

EP-08 Resumen Tipo de Gasto y Partida.

EP-1A01 Recursos Fiscales - Ingresos Estatales (Clasificación Administrativa).

EP-2011 Financiamientos Internos - Financiamientos y Empréstitos (Clasificación Administrativa).

EP-5811 Recursos Federales - Fondo General de Participaciones (Clasificación Administrativa).

EP-5813 Recursos Federales - Participación por Impuestos Especiales (Clasificación Administrativa).

EP-5814 Recursos Federales - Fondo de Fiscalización y Recaudación (Clasificación Administrativa).

EP-5933 Recursos Federales - Otros Subsidios (Clasificación Administrativa).

Resumen Global de Fuente de Financiamiento.


GOBIERNO CONSTITUCIONAL DEL ESTADO DE CHIAPAS
SECRETARÍA DE HACIENDA
**Por Capítulos, Concepto, Partida Genérica y Partida Específica por Clasificación Administrativa
SISTEMA PRESUPUESTARIO 2016
(PESOS)**


EP-03

Página 1 de 10

sábado, 31 de diciembre de 2016

21111110 Secretaría de Hacienda

CAPÍTULOS /CONCEPTOS /PARTIDAS	DESCRIPCIÓN	Presupuesto Aprobado	Modificación Neta	Presupuesto Modificado	Presupuesto Liberado	Presupuesto por Liberar	Presupuesto Ministrado	Presupuesto Comprometido Modificado	Presupuesto Devengado Modificado	Presupuesto Ejercido Modificado	Presupuesto Pagado Modificado	Disponibilidad Financiera Modificada	Disponibilidad Presupuestaria Modificada
Gran Total		801,972,330.44	603,740,478.86	1,405,712,809.30	1,405,712,809.30	0.00	1,405,712,809.30	1,366,377,429.09	1,366,377,429.09	1,364,848,640.17	1,324,148,545.85	40,864,169.13	39,335,380.21
INSTITUCIONALES													
1000	Servicios Personales.	797,510,312.60	517,227,895.66	1,314,738,182.26	1,314,738,182.26	0.00	1,314,738,182.26	1,275,649,700.08	1,275,649,700.08	1,274,120,911.16	1,233,685,644.84	40,637,271.10	39,108,482.18
1100	Remuneraciones al Personal de Carácter Permanente.	549,840,097.99	-6,898,634.16	542,941,463.83	542,941,463.83	0.00	542,941,463.83	525,159,455.80	525,159,455.80	525,159,455.80	525,159,455.80	17,782,008.03	17,782,008.03
113	Sueldos Base al Personal Permanente.	106,257,187.26	-1,991,771.90	104,265,415.36	104,265,415.36	0.00	104,265,415.36	103,691,464.66	103,691,464.66	103,691,464.66	103,691,464.66	573,950.70	573,950.70
11304	Sueldo al Personal de Confianza.	75,867,526.44	-1,954,562.39	73,912,964.05	73,912,964.05	0.00	73,912,964.05	73,339,013.35	73,339,013.35	73,339,013.35	73,339,013.35	573,950.70	573,950.70
11311	Sueldo al Personal Sindicalizado.	30,389,660.82	-37,205.51	30,352,455.31	30,352,455.31	0.00	30,352,455.31	30,352,455.31	30,352,455.31	30,352,455.31	30,352,455.31	0.00	0.00
1200	Remuneraciones al Personal de Carácter Transitorio.	3,992,317.15	506,506.15	3,992,317.15	3,992,317.15	0.00	3,992,317.15	3,927,727.19	3,927,727.19	3,927,727.19	3,927,727.19	64,589.96	64,589.96
121	Honorarios Asimilables a Salarios.	0.00	432,271.00	432,271.00	432,271.00	0.00	432,271.00	374,012.56	374,012.56	374,012.56	374,012.56	58,258.44	58,258.44
12101	Honorarios.	0.00	432,271.00	432,271.00	432,271.00	0.00	432,271.00	374,012.56	374,012.56	374,012.56	374,012.56	58,258.44	58,258.44
122	Sueldos Base al Personal Eventual.	3,482,811.00	77,235.15	3,560,046.15	3,560,046.15	0.00	3,560,046.15	3,553,714.63	3,553,714.63	3,553,714.63	3,553,714.63	6,331.52	6,331.52
12201	Sueldo al Personal Eventual.	3,482,811.00	6,150.01	3,488,961.01	3,488,961.01	0.00	3,488,961.01	3,488,961.01	3,488,961.01	3,488,961.01	3,488,961.01	0.00	0.00
12204	Sueldo al Personal Interino.	0.00	71,085.14	71,085.14	71,085.14	0.00	71,085.14	64,753.62	64,753.62	64,753.62	64,753.62	6,331.52	6,331.52
1300	Remuneraciones Adicionales y Especiales.	86,862,625.58	38,254,689.93	125,117,315.51	125,117,315.51	0.00	125,117,315.51	124,153,731.82	124,153,731.82	124,153,731.82	124,153,731.82	963,583.69	963,583.69
131	Primas por Años de Servicios Efectivos Prestados.	2,996,640.00	-2,470.00	2,994,170.00	2,994,170.00	0.00	2,994,170.00	2,827,858.84	2,827,858.84	2,827,858.84	2,827,858.84	166,311.16	166,311.16
13101	Prima Quinquenal por Años de Servicios Efectivos Prestados.	2,996,640.00	-2,470.00	2,994,170.00	2,994,170.00	0.00	2,994,170.00	2,827,858.84	2,827,858.84	2,827,858.84	2,827,858.84	166,311.16	166,311.16
132	Primas de Vacaciones, Dominical y Gratificación de Fin de Año.	5,307,510.71	39,107,634.59	44,615,145.30	44,615,145.30	0.00	44,615,145.30	44,041,075.61	44,041,075.61	44,041,075.61	44,041,075.61	574,069.69	574,069.69
13201	Primas de Vacaciones y Dominical.	5,307,510.71	-377,515.85	5,129,994.86	5,129,994.86	0.00	5,129,994.86	4,555,925.17	4,555,925.17	4,555,925.17	4,555,925.17	574,069.69	574,069.69
13202	Agüinaldo o Gratificación de Fin de Año.	0.00	39,485,150.44	39,485,150.44	39,485,150.44	0.00	39,485,150.44	39,485,150.44	39,485,150.44	39,485,150.44	39,485,150.44	0.00	0.00
134	Compensaciones.	62,399,528.45	6,891,471.81	69,291,000.26	69,291,000.26	0.00	69,291,000.26	68,977,797.42	68,977,797.42	68,977,797.42	68,977,797.42	223,202.84	223,202.84
13420	Compensaciones por Servicios Especiales.	30,181,112.15	1,996,302.89	32,087,415.04	32,087,415.04	0.00	32,087,415.04	31,864,212.20	31,864,212.20	31,864,212.20	31,864,212.20	223,202.84	223,202.84
13434	Compensación Complementaria por Servicios Especiales.	32,218,416.30	4,895,168.92	37,113,585.22	37,113,585.22	0.00	37,113,585.22	37,113,585.22	37,113,585.22	37,113,585.22	37,113,585.22	0.00	0.00
137	Honorarios Especiales.	15,958,946.42	-7,651,946.47	8,306,999.95	8,306,999.95	0.00	8,306,999.95	8,306,999.95	8,306,999.95	8,306,999.95	8,306,999.95	8,306,999.95	0.00
13701	Honorarios Especiales.	15,958,946.42	-7,651,946.47	8,306,999.95	8,306,999.95	0.00	8,306,999.95	8,306,999.95	8,306,999.95	8,306,999.95	8,306,999.95	8,306,999.95	0.00
1400	Seguridad Social.	100,339,934.85	8,454,228.50	108,794,163.35	108,794,163.35	0.00	108,794,163.35	101,583,530.00	101,583,530.00	101,583,530.00	101,583,530.00	7,218,633.35	7,218,633.35
141	Aportaciones de Seguridad Social.	86,369,696.41	8,456,766.17	94,826,462.58	94,826,462.58	0.00	94,826,462.58	88,818,752.51	88,818,752.51	88,818,752.51	88,818,752.51	6,007,710.07	6,007,710.07
14103	Aportaciones al IMSS.	13,706,144.25	-1,451,572.84	12,254,571.41	12,254,571.41	0.00	12,254,571.41	12,179,430.41	12,179,430.41	12,179,430.41	12,179,430.41	75,141.00	75,141.00
14114	Aportaciones al ISSSTECH.	19,351,169.42	1,321,227.72	20,672,397.14	20,672,397.14	0.00	20,672,397.14	18,218,221.94	18,218,221.94	18,218,221.94	18,218,221.94	2,454,175.40	2,454,175.40
14115	Aportaciones al ISSSTECH (Docente).	412,433,938.83	8,592,728.10	49,836,121.93	49,836,121.93	0.00	49,836,121.93	49,836,121.93	49,836,121.93	49,836,121.93	49,836,121.93	0.00	0.00
14116	Aportaciones de Seguridad Social.	12,068,988.71	-5,616.81	12,063,371.90	12,063,371.90	0.00	12,063,371.90	8,584,978.23	8,584,978.23	8,584,978.23	8,584,978.23	3,478,393.67	3,478,393.67
142	Aportaciones a Fondos de Vivienda.	3,970,238.44	-2,537.67	3,967,700.77	3,967,700.77	0.00	3,967,700.77	2,764,777.49	2,764,777.49	2,764,777.49	2,764,777.49	1,202,923.28	1,202,923.28
14202	Aportaciones al INFONAVIT.	3,970,238.44	-2,537.67	3,967,700.77	3,967,700.77	0.00	3,967,700.77	2,764,777.49	2,764,777.49	2,764,777.49	2,764,777.49	1,202,923.28	1,202,923.28
144	Aportaciones para Seguros.	10,000,000.00	0.00	10,000,000.00	10,000,000.00	0.00	10,000,000.00	10,000,000.00	10,000,000.00	10,000,000.00	10,000,000.00	0.00	0.00
14401	Cuotas para el Seguro de Vida.	10,000,000.00	0.00	10,000,000.00	10,000,000.00	0.00	10,000,000.00	10,000,000.00	10,000,000.00	10,000,000.00	10,000,000.00	0.00	0.00
1500	Otras Prestaciones Sociales y Económicas.	203,867,631.34	-39,980,127.31	163,887,504.03	163,887,504.03	0.00	163,887,504.03	162,759,901.17	162,759,901.17	162,759,901.17	162,759,901.17	627,402.84	627,402.84
152	Indemnizaciones.	0.00	12,291.31	12,291.31	12,291.31	0.00	12,291.31	12,291.31	12,291.31	12,291.31	12,291.31	0.00	0.00
15206	Liquidaciones por Indemnizaciones y por Sueldos y Salarios Caidos.	0.00	12,291.31	12,291.31	12,291.31	0.00	12,291.31	12,291.31	12,291.31	12,291.31	12,291.31	0.00	0.00



GOBIERNO CONSTITUCIONAL DEL ESTADO DE CHIAPAS

SECRETARÍA DE HACIENDA

Resumen Tipo de Gasto y Partida
SISTEMA PRESUPUESTARIO 2016

(PESOS)



EP-08

Página 1 de 10

sábado, 31 de diciembre de 2016

21111110 Secretaría de Hacienda

TIPO GASTO / CAPÍTULOS /CONCEPTOS /PARTIDAS	DESCRIPCIÓN	Presupuesto Aprobado	Modificación Neta	Presupuesto Modificado	Presupuesto Liberado	Presupuesto por Liberar	Presupuesto Ministrado	Presupuesto Comprometido Modificado	Presupuesto Devengado Modificado	Presupuesto Ejercido Modificado	Presupuesto Pagado Modificado	Disponibilidad Financiera Modificada	Disponible Presupuestario Modificado
Gran Total		801,972,330.44	603,740,478.86	1,405,712,809.30	1,405,712,809.30	0.00	1,405,712,809.30	1,366,377,429.09	1,366,377,429.09	1,364,848,640.17	1,324,148,545.85	40,864,169.13	39,335,380.21
Total Institucional		797,530,312.60	517,227,869.66	1,314,758,182.26	1,314,758,182.26	0.00	1,314,758,182.26	1,275,649,700.08	1,275,649,700.08	1,274,120,911.16	1,233,685,644.84	40,637,271.10	39,108,482.18
Total Inversión		4,442,017.84	86,512,609.20	90,954,627.04	90,954,627.04	0.00	90,954,627.04	90,727,729.01	90,727,729.01	90,727,729.01	90,462,901.01	226,898.03	226,898.03
Total Institucional Inversión		801,972,330.44	603,740,478.86	1,405,712,809.30	1,405,712,809.30	0.00	1,405,712,809.30	1,366,377,429.09	1,366,377,429.09	1,364,848,640.17	1,324,148,545.85	40,864,169.13	39,335,380.21
Total Institucional		797,530,312.60	517,227,869.66	1,314,758,182.26	1,314,758,182.26	0.00	1,314,758,182.26	1,275,649,700.08	1,275,649,700.08	1,274,120,911.16	1,233,685,644.84	40,637,271.10	39,108,482.18
Inversión		4,442,017.84	86,512,609.20	90,954,627.04	90,954,627.04	0.00	90,954,627.04	90,727,729.01	90,727,729.01	90,727,729.01	90,462,901.01	226,898.03	226,898.03
1 Gasto Corriente		793,772,924.89	404,165,111.58	1,197,938,036.47	1,197,938,036.47	0.00	1,197,938,036.47	1,158,832,815.12	1,158,832,815.12	1,157,304,870.99	1,123,530,554.67	40,631,165.48	39,105,221.35
1000 Servicios Personales.		549,840,997.99	-6,898,674.16	542,941,463.83	542,941,463.83	0.00	542,941,463.83	525,159,455.80	525,159,455.80	525,159,455.80	525,159,455.80	17,782,008.03	17,782,008.03
1100 Remuneraciones al Personal de Carácter Permanente.		106,257,187.26	-1,991,771.90	104,265,415.36	104,265,415.36	0.00	104,265,415.36	103,691,464.66	103,691,464.66	103,691,464.66	103,691,464.66	573,950.70	573,950.70
113 Sueldos Base al Personal Permanente.		106,257,187.26	-1,991,771.90	104,265,415.36	104,265,415.36	0.00	104,265,415.36	103,691,464.66	103,691,464.66	103,691,464.66	103,691,464.66	573,950.70	573,950.70
11304 Sueldo al Personal de Confianza.		75,867,526.44	-1,954,562.39	73,912,964.05	73,912,964.05	0.00	73,912,964.05	73,339,013.35	73,339,013.35	73,339,013.35	73,339,013.35	573,950.70	573,950.70
11311 Sueldo al Personal Sindicalizado.		30,389,660.82	-37,209.51	30,352,451.31	30,352,451.31	0.00	30,352,451.31	30,352,451.31	30,352,451.31	30,352,451.31	30,352,451.31	0.00	0.00
1200 Remuneraciones al Personal de Carácter Transitorio.		3,482,811.00	509,506.15	3,992,317.15	3,992,317.15	0.00	3,992,317.15	3,927,727.19	3,927,727.19	3,927,727.19	3,927,727.19	64,589.96	64,589.96
121 Honorarios Asimilables a Salarios.		0.00	432,271.00	432,271.00	432,271.00	0.00	432,271.00	374,012.56	374,012.56	374,012.56	374,012.56	58,258.44	58,258.44
12101 Honorarios.		0.00	432,271.00	432,271.00	432,271.00	0.00	432,271.00	374,012.56	374,012.56	374,012.56	374,012.56	58,258.44	58,258.44
122 Sueldos Base al Personal Eventual.		3,482,811.00	77,235.15	3,560,046.15	3,560,046.15	0.00	3,560,046.15	3,553,714.63	3,553,714.63	3,553,714.63	3,553,714.63	6,331.52	6,331.52
12201 Sueldo al Personal Eventual.		3,482,811.00	6,150.01	3,488,961.01	3,488,961.01	0.00	3,488,961.01	3,488,961.01	3,488,961.01	3,488,961.01	3,488,961.01	0.00	0.00
12204 Sueldo al Personal Interino.		0.00	71,085.14	71,085.14	71,085.14	0.00	71,085.14	64,753.62	64,753.62	64,753.62	64,753.62	6,331.52	6,331.52
1300 Remuneraciones Adicionales y Especiales.		86,862,625.58	18,254,889.93	125,117,515.51	125,117,515.51	0.00	125,117,515.51	124,153,731.82	124,153,731.82	124,153,731.82	124,153,731.82	963,581.69	963,581.69
131 Primas por Años de Servicios Efectivos Prestados.		2,996,640.00	-2,470.00	2,994,170.00	2,994,170.00	0.00	2,994,170.00	2,827,858.84	2,827,858.84	2,827,858.84	2,827,858.84	166,311.16	166,311.16
13101 Prima Quinquenal por Años de Servicios Efectivos Prestados.		2,996,640.00	-2,470.00	2,994,170.00	2,994,170.00	0.00	2,994,170.00	2,827,858.84	2,827,858.84	2,827,858.84	2,827,858.84	166,311.16	166,311.16
132 Primas de Vacaciones, Dominical y Gratificación de Fin de Año.		5,507,510.71	39,107,634.59	44,615,145.30	44,615,145.30	0.00	44,615,145.30	44,041,075.61	44,041,075.61	44,041,075.61	44,041,075.61	574,069.69	574,069.69
13201 Primas de Vacaciones y Dominical.		5,507,510.71	-377,515.85	5,129,994.86	5,129,994.86	0.00	5,129,994.86	4,555,925.17	4,555,925.17	4,555,925.17	4,555,925.17	574,069.69	574,069.69
13202 Aguinaldo o Gratificación de Fin de Año.		0.00	39,485,150.44	39,485,150.44	39,485,150.44	0.00	39,485,150.44	39,485,150.44	39,485,150.44	39,485,150.44	39,485,150.44	0.00	0.00
134 Compensaciones.		62,399,528.45	6,801,471.81	69,201,000.26	69,201,000.26	0.00	69,201,000.26	68,977,797.42	68,977,797.42	68,977,797.42	68,977,797.42	223,202.84	223,202.84
13420 Compensaciones por Servicios Especiales.		30,181,112.15	1,906,302.89	32,087,415.04	32,087,415.04	0.00	32,087,415.04	31,864,212.20	31,864,212.20	31,864,212.20	31,864,212.20	223,202.84	223,202.84
13434 Compensación Complementaria por Servicios Especiales.		32,218,416.30	4,895,168.92	37,113,585.22	37,113,585.22	0.00	37,113,585.22	37,113,585.22	37,113,585.22	37,113,585.22	37,113,585.22	0.00	0.00
137 Honorarios Especiales.		15,958,946.42	-7,651,946.47	8,306,999.95	8,306,999.95	0.00	8,306,999.95	8,306,999.95	8,306,999.95	8,306,999.95	8,306,999.95	0.00	0.00
13701 Honorarios Especiales.		15,958,946.42	-7,651,946.47	8,306,999.95	8,306,999.95	0.00	8,306,999.95	8,306,999.95	8,306,999.95	8,306,999.95	8,306,999.95	0.00	0.00
1400 Seguridad Social.		108,339,934.85	8,454,228.50	108,794,163.35	108,794,163.35	0.00	108,794,163.35	101,583,530.00	101,583,530.00	101,583,530.00	101,583,530.00	7,210,633.35	7,210,633.35
141 Aportaciones de Seguridad Social.		86,369,696.41	8,456,366.17	94,826,462.58	94,826,462.58	0.00	94,826,462.58	88,818,752.51	88,818,752.51	88,818,752.51	88,818,752.51	6,007,710.07	6,007,710.07
14103 Aportaciones al IMSS.		13,706,144.25	-1,451,572.84	12,254,571.41	12,254,571.41	0.00	12,254,571.41	12,179,430.41	12,179,430.41	12,179,430.41	12,179,430.41	75,141.00	75,141.00
14114 Aportaciones al ISSTECH.		19,351,169.62	1,321,227.72	20,672,397.34	20,672,397.34	0.00	20,672,397.34	18,218,221.94	18,218,221.94	18,218,221.94	18,218,221.94	2,454,175.40	2,454,175.40
14115 Aportaciones al ISSTECH (Docente).		41,243,399.83	8,592,728.10	49,836,121.93	49,836,121.93	0.00	49,836,121.93	49,836,121.93	49,836,121.93	49,836,121.93	49,836,121.93	0.00	0.00
14116 Aportaciones de Seguridad Social.		12,068,908.71	-5,616.81	12,063,371.90	12,063,371.90	0.00	12,063,371.90	8,584,978.23	8,584,978.23	8,584,978.23	8,584,978.23	3,478,393.67	3,478,393.67



GOBIERNO CONSTITUCIONAL DEL ESTADO DE CHIAPAS

SECRETARÍA DE HACIENDA

Recursos Fiscales - Ingresos estatales (Clasificación Administrativa)

SISTEMA PRESUPUESTARIO 2016

(PESOS)



EP-1A01

Página 1 de 170

sábado, 31 de diciembre de 2016

21111110 Secretaría de Hacienda																										
UR	FI	FUN	SF	SSFPS	PP	OA	AI	PT	MPIO	GASTO	TG	FF	SFTE	DESCRIPCIÓN	Presupuesto Aprobado	Modificación Neta	Presupuesto Modificado	Presupuesto Liberado	Presupuesto por Liberar	Presupuesto Ministrado	Presupuesto Comprometido Modificado	Presupuesto Devengado Modificado	Presupuesto Ejercido Modificado	Presupuesto Pagado Modificado	Disponibilidad Financiera Modificada	Disponible Presupuestario Modificado
Gran Total															242,873,673.80	413,293,918.86	656,167,592.66	656,167,592.66	0.00	656,167,592.66	636,043,131.24	636,043,131.24	634,584,694.32	597,332,183.67	21,582,898.34	20,124,461.42
Total															242,873,673.80	413,293,918.86	656,167,592.66	656,167,592.66	0.00	656,167,592.66	636,043,131.24	636,043,131.24	634,584,694.32	597,332,183.67	21,582,898.34	20,124,461.42
TOTAL FUENTE DE FINANCIAMIENTO															242,873,673.80	413,293,918.86	656,167,592.66	656,167,592.66	0.00	656,167,592.66	636,043,131.24	636,043,131.24	634,584,694.32	597,332,183.67	21,582,898.34	20,124,461.42
TOTAL GLOBAL FUNCIÓN 3 Coordinación de la política de gobierno															0.00	495,577.20	495,577.20	495,577.20	0.00	495,577.20	207,487.13	207,487.13	207,487.13	199,603.48	288,090.07	288,090.07
TOTAL GLOBAL SUBFUENTE DE FINANCIAMIENTO 5 Recursos del Ejercicio															0.00	495,577.20	495,577.20	495,577.20	0.00	495,577.20	207,487.13	207,487.13	207,487.13	199,603.48	288,090.07	288,090.07
INSTITUCIONALES															0.00	495,577.20	495,577.20	495,577.20	0.00	495,577.20	207,487.13	207,487.13	207,487.13	199,603.48	288,090.07	288,090.07
45														Dirección General de Inversiones	0.00	495,577.20	495,577.20	495,577.20	0.00	495,577.20	207,487.13	207,487.13	207,487.13	199,603.48	288,090.07	288,090.07
45	1													Gobierno	0.00	495,577.20	495,577.20	495,577.20	0.00	495,577.20	207,487.13	207,487.13	207,487.13	199,603.48	288,090.07	288,090.07
45	1	3												Coordinación de la política de gobierno	0.00	495,577.20	495,577.20	495,577.20	0.00	495,577.20	207,487.13	207,487.13	207,487.13	199,603.48	288,090.07	288,090.07
45	1	3	9											Otros	0.00	495,577.20	495,577.20	495,577.20	0.00	495,577.20	207,487.13	207,487.13	207,487.13	199,603.48	288,090.07	288,090.07
45	1	3	9	1										Otros	0.00	495,577.20	495,577.20	495,577.20	0.00	495,577.20	207,487.13	207,487.13	207,487.13	199,603.48	288,090.07	288,090.07
45	1	3	9	1	H									Programa Sectorial de Función Pública.	0.00	495,577.20	495,577.20	495,577.20	0.00	495,577.20	207,487.13	207,487.13	207,487.13	199,603.48	288,090.07	288,090.07
45	1	3	9	1	H	181								Programa de inversiones	0.00	495,577.20	495,577.20	495,577.20	0.00	495,577.20	207,487.13	207,487.13	207,487.13	199,603.48	288,090.07	288,090.07
45	1	3	9	1	H	181	01							Asignación Normal	0.00	495,577.20	495,577.20	495,577.20	0.00	495,577.20	207,487.13	207,487.13	207,487.13	199,603.48	288,090.07	288,090.07
45	1	3	9	1	H	181	01	G01						Gasto público transparente y orientado a resultados	0.00	495,577.20	495,577.20	495,577.20	0.00	495,577.20	207,487.13	207,487.13	207,487.13	199,603.48	288,090.07	288,090.07
45	1	3	9	1	H	181	01	G01	A007					Concertación, Gestión y Validación de Proyectos de Inversión	0.00	495,577.20	495,577.20	495,577.20	0.00	495,577.20	207,487.13	207,487.13	207,487.13	199,603.48	288,090.07	288,090.07
45	1	3	9	1	H	181	01	G01	A007	000				Cobertura Estatal	0.00	495,577.20	495,577.20	495,577.20	0.00	495,577.20	207,487.13	207,487.13	207,487.13	199,603.48	288,090.07	288,090.07
45	1	3	9	1	H	181	01	G01	A007	000	2000			Materiales y Suministros.	0.00	143,550.75	143,550.75	143,550.75	0.00	143,550.75	65,988.85	65,988.85	65,988.85	58,105.20	77,561.90	77,561.90
45	1	3	9	1	H	181	01	G01	A007	000	2100			Materiales de Administración, Emisión de Documentos y Artículos Oficiales.	0.00	102,753.23	102,753.23	102,753.23	0.00	102,753.23	43,903.88	43,903.88	43,903.88	58,849.35	58,849.35	58,849.35
45	1	3	9	1	H	181	01	G01	A007	000	211			Materiales, Útiles y Equipos Menores de Oficina.	0.00	16,272.40	16,272.40	16,272.40	0.00	16,272.40	1,467.40	1,467.40	1,467.40	1,467.40	14,805.00	14,805.00
45	1	3	9	1	H	181	01	G01	A007	000	21101			Materiales y Útiles de Oficina.	0.00	16,272.40	16,272.40	16,272.40	0.00	16,272.40	1,467.40	1,467.40	1,467.40	1,467.40	14,805.00	14,805.00
45	1	3	9	1	H	181	01	G01	A007	000	21101	1	1A01	Ingresos estatales	0.00	16,272.40	16,272.40	16,272.40	0.00	16,272.40	1,467.40	1,467.40	1,467.40	1,467.40	14,805.00	14,805.00
45	1	3	9	1	H	181	01	G01	A007	000	21101	1	1A01	5 Recursos del Ejercicio	0.00	16,272.40	16,272.40	16,272.40	0.00	16,272.40	1,467.40	1,467.40	1,467.40	1,467.40	14,805.00	14,805.00
45	1	3	9	1	H	181	01	G01	A007	000	212			Materiales y Útiles de Impresión y Reproducción.	0.00	2,880.00	2,880.00	2,880.00	0.00	2,880.00	0.00	0.00	0.00	0.00	2,880.00	2,880.00
45	1	3	9	1	H	181	01	G01	A007	000	21201			Materiales y Útiles de Impresión y Reproducción.	0.00	2,880.00	2,880.00	2,880.00	0.00	2,880.00	0.00	0.00	0.00	0.00	2,880.00	2,880.00
45	1	3	9	1	H	181	01	G01	A007	000	21201	1	1A01	Ingresos estatales	0.00	2,880.00	2,880.00	2,880.00	0.00	2,880.00	0.00	0.00	0.00	0.00	2,880.00	2,880.00
45	1	3	9	1	H	181	01	G01	A007	000	21201	1	1A01	5 Recursos del Ejercicio	0.00	2,880.00	2,880.00	2,880.00	0.00	2,880.00	0.00	0.00	0.00	0.00	2,880.00	2,880.00
45	1	3	9	1	H	181	01	G01	A007	000	214			Materiales, Útiles y Equipos Menores de Tecnologías de la Información y Comunicaciones.	0.00	81,659.83	81,659.83	81,659.83	0.00	81,659.83	40,769.83	40,769.83	40,769.83	40,769.83	40,990.00	40,990.00
45	1	3	9	1	H	181	01	G01	A007	000	21401			Materiales y Útiles Consumibles para el Procesamiento en Equipos y Bienes Informáticos.	0.00	81,659.83	81,659.83	81,659.83	0.00	81,659.83	40,769.83	40,769.83	40,769.83	40,769.83	40,990.00	40,990.00
45	1	3	9	1	H	181	01	G01	A007	000	21401	1	1A01	Ingresos estatales	0.00	81,659.83	81,659.83	81,659.83	0.00	81,659.83	40,769.83	40,769.83	40,769.83	40,769.83	40,990.00	40,990.00
45	1	3	9	1	H	181	01	G01	A007	000	21401	1	1A01	5 Recursos del Ejercicio	0.00	81,659.83	81,659.83	81,659.83	0.00	81,659.83	40,769.83	40,769.83	40,769.83	40,769.83	40,990.00	40,990.00
45	1	3	9	1	H	181	01	G01	A007	000	216			Material de Limpieza.	0.00	1,941.00	1,941.00	1,941.00	0.00	1,941.00	1,666.65	1,666.65	1,666.65	1,666.65	274.35	274.35
45	1	3	9	1	H	181	01	G01	A007	000	21601			Material de Limpieza.	0.00	1,941.00	1,941.00	1,941.00	0.00	1,941.00	1,666.65	1,666.65	1,666.65	1,666.65	274.35	274.35
45	1	3	9	1	H	181	01	G01	A007	000	21601	1	1A01	Ingresos estatales	0.00	1,941.00	1,941.00	1,941.00	0.00	1,941.00	1,666.65	1,666.65	1,666.65	1,666.65	274.35	274.35
45	1	3	9	1	H	181	01	G01	A007	000	21601	1	1A01	5 Recursos del Ejercicio	0.00	1,941.00	1,941.00	1,941.00	0.00	1,941.00	1,666.65	1,666.65	1,666.65	1,666.65	274.35	274.35



GOBIERNO CONSTITUCIONAL DEL ESTADO DE CHIAPAS
SECRETARÍA DE HACIENDA



Financiamientos Internos - Financiamientos y empréstitos (Clasificación Administrativa)
SISTEMA PRESUPUESTARIO 2016
(PESOS)

EP-2011

Página 1 de 53
sábado, 31 de diciembre de 2016

21111110 Secretaría de Hacienda		UR	FI	FUN	SF	SSFPS	PP	OA	AI	PT	MPIO	GASTO	TG	FF	SFTE	DESCRIPCIÓN	Presupuesto Aprobado	Modificación Neta	Presupuesto Modificado	Presupuesto Liberado	Presupuesto por Liberar	Presupuesto Ministrado	Presupuesto Comprometido Modificado	Presupuesto Devengado Modificado	Presupuesto Ejercido Modificado	Presupuesto Pagado Modificado	Disponibilidad Financiera Modificada	Disponible Presupuestario Modificado
Gran Total																	0.00	67,377,091.93	67,377,091.93	67,377,091.93	0.00	67,377,091.93	59,522,963.92	59,522,963.92	59,522,963.92	56,077,763.92	7,854,128.01	7,854,128.01
Total																	0.00	67,377,091.93	67,377,091.93	67,377,091.93	0.00	67,377,091.93	59,522,963.92	59,522,963.92	59,522,963.92	56,077,763.92	7,854,128.01	7,854,128.01
TOTAL FUENTE DE FINANCIAMIENTO																	0.00	67,377,091.93	67,377,091.93	67,377,091.93	0.00	67,377,091.93	59,522,963.92	59,522,963.92	59,522,963.92	56,077,763.92	7,854,128.01	7,854,128.01
TOTAL GLOBAL FUNCIÓN 3 Coordinación de la política de gobierno																	0.00	10,907.98	10,907.98	10,907.98	0.00	10,907.98	10,788.62	10,788.62	10,788.62	10,788.62	119.36	119.36
TOTAL GLOBAL SUBFUENTE DE FINANCIAMIENTO 5 Recursos del Ejercicio																	0.00	10,907.98	10,907.98	10,907.98	0.00	10,907.98	10,788.62	10,788.62	10,788.62	10,788.62	119.36	119.36
INSTITUCIONALES																	0.00	10,907.98	10,907.98	10,907.98	0.00	10,907.98	10,788.62	10,788.62	10,788.62	10,788.62	119.36	119.36
45																Dirección General de Inversiones	0.00	10,907.98	10,907.98	10,907.98	0.00	10,907.98	10,788.62	10,788.62	10,788.62	10,788.62	119.36	119.36
45	1															Gobierno	0.00	10,907.98	10,907.98	10,907.98	0.00	10,907.98	10,788.62	10,788.62	10,788.62	10,788.62	119.36	119.36
45	1	3														Coordinación de la política de gobierno	0.00	10,907.98	10,907.98	10,907.98	0.00	10,907.98	10,788.62	10,788.62	10,788.62	10,788.62	119.36	119.36
45	1	3	9													Otros	0.00	10,907.98	10,907.98	10,907.98	0.00	10,907.98	10,788.62	10,788.62	10,788.62	10,788.62	119.36	119.36
45	1	3	9	1												Otros	0.00	10,907.98	10,907.98	10,907.98	0.00	10,907.98	10,788.62	10,788.62	10,788.62	10,788.62	119.36	119.36
45	1	3	9	1	H											Programa Sectorial de Función Pública.	0.00	10,907.98	10,907.98	10,907.98	0.00	10,907.98	10,788.62	10,788.62	10,788.62	10,788.62	119.36	119.36
45	1	3	9	1	H	181										Programa de inversiones	0.00	10,907.98	10,907.98	10,907.98	0.00	10,907.98	10,788.62	10,788.62	10,788.62	10,788.62	119.36	119.36
45	1	3	9	1	H	181	01									Asignación Normal	0.00	10,907.98	10,907.98	10,907.98	0.00	10,907.98	10,788.62	10,788.62	10,788.62	10,788.62	119.36	119.36
45	1	3	9	1	H	181	01	G01								Gasto público transparente y orientado a resultados	0.00	10,907.98	10,907.98	10,907.98	0.00	10,907.98	10,788.62	10,788.62	10,788.62	10,788.62	119.36	119.36
45	1	3	9	1	H	181	01	G01	A007							Concertación, Gestión y Validación de Proyectos de Inversión	0.00	10,907.98	10,907.98	10,907.98	0.00	10,907.98	10,788.62	10,788.62	10,788.62	10,788.62	119.36	119.36
45	1	3	9	1	H	181	01	G01	A007	000						Cobertura Estatal	0.00	10,907.98	10,907.98	10,907.98	0.00	10,907.98	10,788.62	10,788.62	10,788.62	10,788.62	119.36	119.36
45	1	3	9	1	H	181	01	G01	A007	000	1000					Servicios Personales.	0.00	10,907.98	10,907.98	10,907.98	0.00	10,907.98	10,788.62	10,788.62	10,788.62	10,788.62	119.36	119.36
45	1	3	9	1	H	181	01	G01	A007	000	1300					Remuneraciones Adicionales y Especiales.	0.00	10,660.19	10,660.19	10,660.19	0.00	10,660.19	10,660.19	10,660.19	10,660.19	0.00	0.00	
45	1	3	9	1	H	181	01	G01	A007	000	132					Primas de Vacaciones, Dominical y Gratificación de Fin de Año.	0.00	10,660.19	10,660.19	10,660.19	0.00	10,660.19	10,660.19	10,660.19	10,660.19	0.00	0.00	
45	1	3	9	1	H	181	01	G01	A007	000	13201					Primas de Vacaciones y Dominical.	0.00	10,660.19	10,660.19	10,660.19	0.00	10,660.19	10,660.19	10,660.19	10,660.19	0.00	0.00	
45	1	3	9	1	H	181	01	G01	A007	000	13201	1	2011			Financiamientos y empréstitos	0.00	10,660.19	10,660.19	10,660.19	0.00	10,660.19	10,660.19	10,660.19	10,660.19	0.00	0.00	
45	1	3	9	1	H	181	01	G01	A007	000	13201	1	2011	S		Recursos del Ejercicio	0.00	10,660.19	10,660.19	10,660.19	0.00	10,660.19	10,660.19	10,660.19	10,660.19	0.00	0.00	
45	1	3	9	1	H	181	01	G01	A007	000	1400					Seguridad Social.	0.00	247.79	247.79	247.79	0.00	247.79	128.43	128.43	128.43	119.36	119.36	
45	1	3	9	1	H	181	01	G01	A007	000	141					Aportaciones de Seguridad Social.	0.00	247.79	247.79	247.79	0.00	247.79	128.43	128.43	128.43	119.36	119.36	
45	1	3	9	1	H	181	01	G01	A007	000	14114					Aportaciones al ISSTECH.	0.00	128.50	128.50	128.50	0.00	128.50	128.43	128.43	128.43	0.07	0.07	
45	1	3	9	1	H	181	01	G01	A007	000	14114	1	2011			Financiamientos y empréstitos	0.00	128.50	128.50	128.50	0.00	128.50	128.43	128.43	128.43	0.07	0.07	
45	1	3	9	1	H	181	01	G01	A007	000	14114	1	2011	S		Recursos del Ejercicio	0.00	128.50	128.50	128.50	0.00	128.50	128.43	128.43	128.43	0.07	0.07	
45	1	3	9	1	H	181	01	G01	A007	000	14116					Aportaciones de Seguridad Social.	0.00	119.29	119.29	119.29	0.00	119.29	0.00	0.00	0.00	119.29	119.29	
45	1	3	9	1	H	181	01	G01	A007	000	14116	1	2011			Financiamientos y empréstitos	0.00	119.29	119.29	119.29	0.00	119.29	0.00	0.00	0.00	119.29	119.29	
45	1	3	9	1	H	181	01	G01	A007	000	14116	1	2011	S		Recursos del Ejercicio	0.00	119.29	119.29	119.29	0.00	119.29	0.00	0.00	0.00	119.29	119.29	
TOTAL GLOBAL FUNCIÓN 5 Asuntos financieros y hacendarios																	0.00	67,366,183.95	67,366,183.95	67,366,183.95	0.00	67,366,183.95	59,512,175.30	59,512,175.30	59,512,175.30	56,066,975.30	7,854,008.65	7,854,008.65
TOTAL GLOBAL SUBFUENTE DE FINANCIAMIENTO 5 Recursos del Ejercicio																	0.00	67,366,183.95	67,366,183.95	67,366,183.95	0.00	67,366,183.95	59,512,175.30	59,512,175.30	59,512,175.30	56,066,975.30	7,854,008.65	7,854,008.65
INSTITUCIONALES																	0.00	67,366,183.95	67,366,183.95	67,366,183.95	0.00	67,366,183.95	59,512,175.30	59,512,175.30	59,512,175.30	56,066,975.30	7,854,008.65	7,854,008.65
01																Coordinación de Programas Especiales y Evaluación Operativa	0.00	574,777.59	574,777.59	574,777.59	0.00	574,777.59	540,733.44	540,733.44	540,733.44	540,733.44	34,044.15	34,044.15



GOBIERNO CONSTITUCIONAL DEL ESTADO DE CHIAPAS

SECRETARÍA DE HACIENDA

Recurso Federales - Fondo General de Participaciones (Clasificación Administrativa)

SISTEMA PRESUPUESTARIO 2016

(PESOS)



EP-5811

Página 1 de 90

sábado, 31 de diciembre de 2016

21111110 Secretaría de Hacienda

Table with columns: UR, FI, FUN, SF, SSF, PS, PP, OA, AI, PT, MPIO, GASTO, TG, FF, SFTE, DESCRIPCIÓN, Presupuesto Aprobado, Modificación Neta, Presupuesto Modificado, Presupuesto Liberado, Presupuesto por Liberar, Presupuesto Ministrado, Presupuesto Comprometido Modificado, Presupuesto Devengado Modificado, Presupuesto Ejercido Modificado, Presupuesto Pagado Modificado, Disponibilidad Financiera Modificada, Disponible Presupuestario Modificado. Includes sub-totals for Gran Total, Total, and various institutional categories.

Handwritten signature

Handwritten signature



**GOBIERNO CONSTITUCIONAL DEL ESTADO DE CHIAPAS
SECRETARÍA DE HACIENDA**

**Recurso Federales - Fondo de Fiscalización y Recaudación (Clasificación Administrativa)
SISTEMA PRESUPUESTARIO 2016
(PESOS)**



EP-5814

Página 1 de 3

sábado, 31 de diciembre de 2016

2111110	Secretaría de Hacienda												
UR FI FUN SF SSFPS PP OA AI PT MPIO GASTO TG FF SFTE	DESCRIPCIÓN	Presupuesto Aprobado	Modificación Neta	Presupuesto Modificado	Presupuesto Liberado	Presupuesto por Liberar	Presupuesto Ministrado	Presupuesto Comprometido Modificado	Presupuesto Devengado Modificado	Presupuesto Ejercido Modificado	Presupuesto Pagado Modificado	Disponibilidad Financiera Modificada	Disponible Presupuestario Modificado
Gran Total		0.00	3,108,738.28	3,108,738.28	3,108,738.28	0.00	3,108,738.28	2,387,416.84	2,387,416.84	2,387,416.84	2,387,416.84	721,321.44	721,321.44
Total		0.00	3,108,738.28	3,108,738.28	3,108,738.28	0.00	3,108,738.28	2,387,416.84	2,387,416.84	2,387,416.84	2,387,416.84	721,321.44	721,321.44
TOTAL FUENTE DE FINANCIAMIENTO		0.00	3,108,738.28	3,108,738.28	3,108,738.28	0.00	3,108,738.28	2,387,416.84	2,387,416.84	2,387,416.84	2,387,416.84	721,321.44	721,321.44
TOTAL GLOBAL FUNCIÓN 5 Asuntos financieros y hacendarios		0.00	3,108,738.28	3,108,738.28	3,108,738.28	0.00	3,108,738.28	2,387,416.84	2,387,416.84	2,387,416.84	2,387,416.84	721,321.44	721,321.44
TOTAL GLOBAL SUBFUENTE DE FINANCIAMIENTO 5 Recursos del Ejercicio		0.00	3,108,738.28	3,108,738.28	3,108,738.28	0.00	3,108,738.28	2,387,416.84	2,387,416.84	2,387,416.84	2,387,416.84	721,321.44	721,321.44
INSTITUCIONALES		0.00	3,108,738.28	3,108,738.28	3,108,738.28	0.00	3,108,738.28	2,387,416.84	2,387,416.84	2,387,416.84	2,387,416.84	721,321.44	721,321.44
02	Coordinación Técnica	0.00	0.00	0.00	0.00	0.00	0.00	0.00	0.00	0.00	0.00	0.00	0.00
02 1	Gobierno	0.00	0.00	0.00	0.00	0.00	0.00	0.00	0.00	0.00	0.00	0.00	0.00
02 1 5	Asuntos financieros y hacendarios	0.00	0.00	0.00	0.00	0.00	0.00	0.00	0.00	0.00	0.00	0.00	0.00
02 1 5 2	Asuntos hacendarios	0.00	0.00	0.00	0.00	0.00	0.00	0.00	0.00	0.00	0.00	0.00	0.00
02 1 5 2 1	Asuntos hacendarios	0.00	0.00	0.00	0.00	0.00	0.00	0.00	0.00	0.00	0.00	0.00	0.00
02 1 5 2 1 H	Programa Sectorial de Función Pública,	0.00	0.00	0.00	0.00	0.00	0.00	0.00	0.00	0.00	0.00	0.00	0.00
02 1 5 2 1 H 184	Programa de recaudación y administración de los ingresos públicos	0.00	0.00	0.00	0.00	0.00	0.00	0.00	0.00	0.00	0.00	0.00	0.00
02 1 5 2 1 H 184 01	Asignación Normal	0.00	0.00	0.00	0.00	0.00	0.00	0.00	0.00	0.00	0.00	0.00	0.00
02 1 5 2 1 H 184 01 H01	Hacienda pública responsable, eficiente y equitativa	0.00	0.00	0.00	0.00	0.00	0.00	0.00	0.00	0.00	0.00	0.00	0.00
02 1 5 2 1 H 184 01 H01 A001	Fortalecimiento de mecanismos hacendarios, estructuración, gestión, seguimiento y/o consolidación de proyectos estratégicos	0.00	0.00	0.00	0.00	0.00	0.00	0.00	0.00	0.00	0.00	0.00	0.00
02 1 5 2 1 H 184 01 H01 A001 000	Cobertura Estatal	0.00	0.00	0.00	0.00	0.00	0.00	0.00	0.00	0.00	0.00	0.00	0.00
02 1 5 2 1 H 184 01 H01 A001 000 3000	Servicios Generales.	0.00	0.00	0.00	0.00	0.00	0.00	0.00	0.00	0.00	0.00	0.00	0.00
02 1 5 2 1 H 184 01 H01 A001 000 3300	Servicios Profesionales, Científicos, Técnicos y Otros Servicios.	0.00	0.00	0.00	0.00	0.00	0.00	0.00	0.00	0.00	0.00	0.00	0.00
02 1 5 2 1 H 184 01 H01 A001 000 331	Servicios Legales, de Contabilidad, Auditoría y Relacionados.	0.00	0.00	0.00	0.00	0.00	0.00	0.00	0.00	0.00	0.00	0.00	0.00
02 1 5 2 1 H 184 01 H01 A001 000 33111	Aseorías.	0.00	0.00	0.00	0.00	0.00	0.00	0.00	0.00	0.00	0.00	0.00	0.00
02 1 5 2 1 H 184 01 H01 A001 000 33111 8 5814	Fondo de Fiscalización y Recaudación	0.00	0.00	0.00	0.00	0.00	0.00	0.00	0.00	0.00	0.00	0.00	0.00
02 1 5 2 1 H 184 01 H01 A001 000 33111 8 5814 5	Recursos del Ejercicio	0.00	0.00	0.00	0.00	0.00	0.00	0.00	0.00	0.00	0.00	0.00	0.00
13	Dirección de Ingresos	0.00	718,593.30	718,593.30	718,593.30	0.00	718,593.30	0.00	0.00	0.00	0.00	718,593.30	718,593.30
13 1	Gobierno	0.00	718,593.30	718,593.30	718,593.30	0.00	718,593.30	0.00	0.00	0.00	0.00	718,593.30	718,593.30
13 1 5	Asuntos financieros y hacendarios	0.00	718,593.30	718,593.30	718,593.30	0.00	718,593.30	0.00	0.00	0.00	0.00	718,593.30	718,593.30
13 1 5 2	Asuntos hacendarios	0.00	718,593.30	718,593.30	718,593.30	0.00	718,593.30	0.00	0.00	0.00	0.00	718,593.30	718,593.30
13 1 5 2 1	Asuntos hacendarios	0.00	718,593.30	718,593.30	718,593.30	0.00	718,593.30	0.00	0.00	0.00	0.00	718,593.30	718,593.30
13 1 5 2 1 H	Programa Sectorial de Función Pública,	0.00	718,593.30	718,593.30	718,593.30	0.00	718,593.30	0.00	0.00	0.00	0.00	718,593.30	718,593.30
13 1 5 2 1 H 184	Programa de recaudación y administración de los ingresos públicos	0.00	718,593.30	718,593.30	718,593.30	0.00	718,593.30	0.00	0.00	0.00	0.00	718,593.30	718,593.30
13 1 5 2 1 H 184 01	Asignación Normal	0.00	718,593.30	718,593.30	718,593.30	0.00	718,593.30	0.00	0.00	0.00	0.00	718,593.30	718,593.30
13 1 5 2 1 H 184 01 P06	Política de ingresos equitativa y promotora de la competitividad	0.00	718,593.30	718,593.30	718,593.30	0.00	718,593.30	0.00	0.00	0.00	0.00	718,593.30	718,593.30
13 1 5 2 1 H 184 01 P06 A003	Servicio Vehicular 2016	0.00	718,593.30	718,593.30	718,593.30	0.00	718,593.30	0.00	0.00	0.00	0.00	718,593.30	718,593.30
13 1 5 2 1 H 184 01 P06 A003 000	Cobertura Estatal	0.00	718,593.30	718,593.30	718,593.30	0.00	718,593.30	0.00	0.00	0.00	0.00	718,593.30	718,593.30



GOBIERNO CONSTITUCIONAL DEL ESTADO DE CHIAPAS

SECRETARÍA DE HACIENDA

Recurso Federales - Otros subsidios (Clasificación Administrativa)

SISTEMA PRESUPUESTARIO 2016

(PESOS)



EP-5933

Página 1 de 47

sábado, 31 de diciembre de 2016

21111110 Secretaría de Hacienda

UR	FI	FUN	SF	SSF	PP	OA	AI	PT	MPIO	GASTO	TG	FF	SFTE	DESCRIPCIÓN	Presupuesto Aprobado	Modificación Neta	Presupuesto Modificado	Presupuesto Liberado	Presupuesto por Liberar	Presupuesto Ministrado	Presupuesto Comprometido Modificado	Presupuesto Devengado Modificado	Presupuesto Ejercido Modificado	Presupuesto Pagado Modificado	Disponibilidad Financiera Modificada	Disponible Presupuestario Modificado				
Gran Total															0.00	99,209,012.91	99,209,012.91	99,209,012.91	0.00	99,209,012.91	99,208,930.91	99,208,930.91	99,208,930.91	99,208,930.91	99,208,930.91	99,208,930.91	99,208,930.91	99,208,930.91	82.00	82.00
Total															0.00	99,209,012.91	99,209,012.91	99,209,012.91	0.00	99,209,012.91	99,208,930.91	99,208,930.91	99,208,930.91	99,208,930.91	99,208,930.91	99,208,930.91	99,208,930.91	82.00	82.00	
TOTAL FUENTE DE FINANCIAMIENTO															0.00	99,209,012.91	99,209,012.91	99,209,012.91	0.00	99,209,012.91	99,208,930.91	99,208,930.91	99,208,930.91	99,208,930.91	99,208,930.91	99,208,930.91	99,208,930.91	82.00	82.00	
TOTAL GLOBAL FUNCIÓN 5 Asuntos financieros y hacendarios															0.00	99,209,012.91	99,209,012.91	99,209,012.91	0.00	99,209,012.91	99,208,930.91	99,208,930.91	99,208,930.91	99,208,930.91	99,208,930.91	99,208,930.91	99,208,930.91	82.00	82.00	
TOTAL GLOBAL SUBFUENTE DE FINANCIAMIENTO A Gastos Comprometidos y/o Devengados por Registrar															0.00	0.00	0.00	0.00	0.00	0.00	0.00	0.00	0.00	0.00	0.00	0.00	0.00	0.00	0.00	
INSTITUCIONALES															0.00	0.00	0.00	0.00	0.00	0.00	0.00	0.00	0.00	0.00	0.00	0.00	0.00	0.00		
01														Coordinación de Programas Especiales y Evaluación Operativa	0.00	0.00	0.00	0.00	0.00	0.00	0.00	0.00	0.00	0.00	0.00	0.00				
01	1													Gobierno	0.00	0.00	0.00	0.00	0.00	0.00	0.00	0.00	0.00	0.00	0.00	0.00				
01	1	5												Asuntos financieros y hacendarios	0.00	0.00	0.00	0.00	0.00	0.00	0.00	0.00	0.00	0.00	0.00	0.00				
01	1	5	2											Asuntos hacendarios	0.00	0.00	0.00	0.00	0.00	0.00	0.00	0.00	0.00	0.00	0.00	0.00				
01	1	5	2	1										Asuntos hacendarios	0.00	0.00	0.00	0.00	0.00	0.00	0.00	0.00	0.00	0.00	0.00	0.00				
01	1	5	2	1	H									Programa Sectorial de Función Pública.	0.00	0.00	0.00	0.00	0.00	0.00	0.00	0.00	0.00	0.00	0.00	0.00				
01	1	5	2	1	H	184								Programa de recaudación y administración de los ingresos públicos	0.00	0.00	0.00	0.00	0.00	0.00	0.00	0.00	0.00	0.00	0.00	0.00				
01	1	5	2	1	H	184	01							Asignación Normal	0.00	0.00	0.00	0.00	0.00	0.00	0.00	0.00	0.00	0.00	0.00	0.00				
01	1	5	2	1	H	184	01	P06						Política de ingresos equitativa y promotora de la competitividad	0.00	0.00	0.00	0.00	0.00	0.00	0.00	0.00	0.00	0.00	0.00	0.00				
01	1	5	2	1	H	184	01	P06	A004					Coordinar las áreas Administrativas de la Subsecretaría de Ingresos	0.00	0.00	0.00	0.00	0.00	0.00	0.00	0.00	0.00	0.00	0.00	0.00				
01	1	5	2	1	H	184	01	P06	A004	000				Cobertura Estatal	0.00	0.00	0.00	0.00	0.00	0.00	0.00	0.00	0.00	0.00	0.00	0.00				
01	1	5	2	1	H	184	01	P06	A004	000	1000			Servicios Personales.	0.00	0.00	0.00	0.00	0.00	0.00	0.00	0.00	0.00	0.00	0.00	0.00				
01	1	5	2	1	H	184	01	P06	A004	000	1700			Pago de Estímulos a Servidores Públicos.	0.00	0.00	0.00	0.00	0.00	0.00	0.00	0.00	0.00	0.00	0.00	0.00				
01	1	5	2	1	H	184	01	P06	A004	000	171			Estímulos.	0.00	0.00	0.00	0.00	0.00	0.00	0.00	0.00	0.00	0.00	0.00	0.00				
01	1	5	2	1	H	184	01	P06	A004	000	17102			Estímulos al Personal.	0.00	0.00	0.00	0.00	0.00	0.00	0.00	0.00	0.00	0.00	0.00	0.00				
01	1	5	2	1	H	184	01	P06	A004	000	17102	1	5933	Otros subsidios	0.00	0.00	0.00	0.00	0.00	0.00	0.00	0.00	0.00	0.00	0.00	0.00				
01	1	5	2	1	H	184	01	P06	A004	000	17102	1	5933	A Gastos Comprometidos y/o Devengados por Registrar	0.00	0.00	0.00	0.00	0.00	0.00	0.00	0.00	0.00	0.00	0.00	0.00				
01	1	5	2	1	H	184	01	P06	A004	000	4000			Transferencias, Asignaciones, Subsidios y Otras Ayudas.	0.00	0.00	0.00	0.00	0.00	0.00	0.00	0.00	0.00	0.00	0.00	0.00				
01	1	5	2	1	H	184	01	P06	A004	000	4300			Subsidios y Subvenciones.	0.00	0.00	0.00	0.00	0.00	0.00	0.00	0.00	0.00	0.00	0.00	0.00				
01	1	5	2	1	H	184	01	P06	A004	000	439			Otros Subsidios.	0.00	0.00	0.00	0.00	0.00	0.00	0.00	0.00	0.00	0.00	0.00	0.00				
01	1	5	2	1	H	184	01	P06	A004	000	43909			Subsidios por Otras Medidas Económicas.	0.00	0.00	0.00	0.00	0.00	0.00	0.00	0.00	0.00	0.00	0.00	0.00				
01	1	5	2	1	H	184	01	P06	A004	000	43909	1	5933	Otros subsidios	0.00	0.00	0.00	0.00	0.00	0.00	0.00	0.00	0.00	0.00	0.00	0.00				
01	1	5	2	1	H	184	01	P06	A004	000	43909	1	5933	A Gastos Comprometidos y/o Devengados por Registrar	0.00	0.00	0.00	0.00	0.00	0.00	0.00	0.00	0.00	0.00	0.00	0.00				
01	1	5	2	1	H	184	01	P06	A008					Operatividad de los Módulos de Gobierno Expres	0.00	0.00	0.00	0.00	0.00	0.00	0.00	0.00	0.00	0.00	0.00	0.00				
01	1	5	2	1	H	184	01	P06	A008	000				Cobertura Estatal	0.00	0.00	0.00	0.00	0.00	0.00	0.00	0.00	0.00	0.00	0.00	0.00				
01	1	5	2	1	H	184	01	P06	A008	000	4000			Transferencias, Asignaciones, Subsidios y Otras Ayudas.	0.00	0.00	0.00	0.00	0.00	0.00	0.00	0.00	0.00	0.00	0.00	0.00				
01	1	5	2	1	H	184	01	P06	A008	000	4300			Subsidios y Subvenciones.	0.00	0.00	0.00	0.00	0.00	0.00	0.00	0.00	0.00	0.00	0.00	0.00				
01	1	5	2	1	H	184	01	P06	A008	000	439			Otros Subsidios.	0.00	0.00	0.00	0.00	0.00	0.00	0.00	0.00	0.00	0.00	0.00	0.00				
01	1	5	2	1	H	184	01	P06	A008	000	43909			Subsidios por Otras Medidas Económicas.	0.00	0.00	0.00	0.00	0.00	0.00	0.00	0.00	0.00	0.00	0.00	0.00				

GOBIERNO CONSTITUCIONAL DEL ESTADO DE CHIAPAS
SECRETARÍA DE HACIENDA

 Resumen Global de Fuente de Financiamiento
SISTEMA PRESUPUESTARIO 2016

(PESOS)

 Página 1 de 1
sábado, 31 de diciembre de 2016

DESCRIPCIÓN	Presupuesto Aprobado	Modificación Neta	Presupuesto Modificado	Presupuesto Liberado	Presupuesto por Liberar	Presupuesto Ministrado	Presupuesto Comprometido Modificado	Presupuesto Devengado Modificado	Presupuesto Ejercido Modificado	Presupuesto Pagado Modificado	Disponibilidad Financiera Modificada	Disponibilidad Presupuestario Modificado
Gran Total	801,972,330.44	603,740,478.86	1,405,712,809.30	1,405,712,809.30	0.00	1,405,712,809.30	1,366,377,429.09	1,366,377,429.09	1,364,848,640.17	1,324,146,545.85	40,864,169.13	30,335,380.21
Total Fuente de Financiamiento 1A01 Ingresos estatales	242,873,673.80	413,293,918.86	656,167,592.66	656,167,592.66	0.00	656,167,592.66	636,043,131.24	636,043,131.24	634,584,694.32	597,332,183.67	21,582,898.34	20,124,461.42
A Gastos Comprometidos y/o Devengados por Registrar	0.00	8,125,875.57	8,125,875.57	8,125,875.57	0.00	8,125,875.57	8,125,875.57	8,125,875.57	8,125,875.57	8,125,875.57	0.00	0.00
B Economías de Ejercicios Anteriores	0.00	258,106,799.30	258,106,799.30	258,106,799.30	0.00	258,106,799.30	258,106,798.70	258,106,798.70	258,106,798.70	258,106,798.70	0.60	0.60
S Recursos del Ejercicio	242,873,673.80	147,061,333.99	389,935,007.79	389,935,007.79	0.00	389,935,007.79	369,810,546.37	369,810,546.97	368,352,110.05	331,099,599.46	21,582,897.74	20,124,460.82
Total Fuente de Financiamiento 2011 Financiamientos y empréstitos	0.00	67,377,091.93	67,377,091.93	67,377,091.93	0.00	67,377,091.93	59,522,963.92	59,522,963.92	59,522,963.92	56,077,763.92	7,854,128.01	7,854,128.01
S Recursos del Ejercicio	0.00	67,377,091.93	67,377,091.93	67,377,091.93	0.00	67,377,091.93	59,522,963.92	59,522,963.92	59,522,963.92	56,077,763.92	7,854,128.01	7,854,128.01
Total Fuente de Financiamiento 5811 Fondo General de Participaciones	559,098,656.64	15,167,526.51	574,266,183.15	574,266,183.15	0.00	574,266,183.15	564,156,345.61	564,156,345.61	564,085,993.61	564,085,993.61	10,180,189.54	10,109,837.54
S Recursos del Ejercicio	559,098,656.64	15,167,526.51	574,266,183.15	574,266,183.15	0.00	574,266,183.15	564,156,345.61	564,156,345.61	564,085,993.61	564,085,993.61	10,180,189.54	10,109,837.54
Total Fuente de Financiamiento 5813 Participación por Impuestos Especiales	0.00	5,584,190.37	5,584,190.37	5,584,190.37	0.00	5,584,190.37	5,058,640.57	5,058,640.57	5,058,640.57	5,056,256.96	525,549.80	525,549.80
S Recursos del Ejercicio	0.00	5,584,190.37	5,584,190.37	5,584,190.37	0.00	5,584,190.37	5,058,640.57	5,058,640.57	5,058,640.57	5,056,256.96	525,549.80	525,549.80
Total Fuente de Financiamiento 5814 Fondo de Fiscalización y Recaudación	0.00	3,108,738.28	3,108,738.28	3,108,738.28	0.00	3,108,738.28	2,387,416.84	2,387,416.84	2,387,416.84	2,387,416.84	721,321.44	721,321.44
S Recursos del Ejercicio	0.00	3,108,738.28	3,108,738.28	3,108,738.28	0.00	3,108,738.28	2,387,416.84	2,387,416.84	2,387,416.84	2,387,416.84	721,321.44	721,321.44
Total Fuente de Financiamiento 5933 Otros subsidios	0.00	99,209,012.91	99,209,012.91	99,209,012.91	0.00	99,209,012.91	99,208,930.91	99,208,930.91	99,208,930.91	99,208,930.91	82.00	82.00
A Gastos Comprometidos y/o Devengados por Registrar	0.00	0.00	0.00	0.00	0.00	0.00	0.00	0.00	0.00	0.00	0.00	0.00
B Economías de Ejercicios Anteriores	0.00	9,127,542.25	9,127,542.25	9,127,542.25	0.00	9,127,542.25	9,127,542.25	9,127,542.25	9,127,542.25	9,127,542.25	0.00	0.00
S Recursos del Ejercicio	0.00	90,081,470.66	90,081,470.66	90,081,470.66	0.00	90,081,470.66	90,081,388.66	90,081,388.66	90,081,388.66	90,081,388.66	82.00	82.00