



GOBIERNO DEL
ESTADO DE CHIAPAS

Información Presupuestal

Información Armonizada CONAC

Cuenta Pública 2016
3er Trimestre

SECRETARÍA
DE HACIENDA

CHIAPAS NOS UNE



GOBIERNO DEL
ESTADO DE CHIAPAS

Información Presupuestal Armonizada CONAG

Cuenta Pública 2016
3er Trimestre

Gobierno Constitucional del Estado de Chiapas



Intereses de la Deuda

Endeudamiento Neto

Estado Analítico de Ingresos

RPA-1 Estado Analítico del Ejercicio del Presupuesto de Egresos Clasificación por Objeto del Gasto (Capítulo y Concepto)

RPA-2 Estado Analítico del Ejercicio del Presupuesto de Egresos Clasificación Económica por Tipo de Gasto

RPA-3 Estado Analítico del Ejercicio del Presupuesto de Egresos en Clasificación Administrativa / Organismo

RPA-4 Estado Analítico del Ejercicio del Presupuesto de Egresos en Clasificación Administrativa / Poderes

RPA-5 Estado Analítico del Ejercicio del Presupuesto de Egresos en Clasificación Administrativa / Entidades

RPA-6 Estado Analítico del Ejercicio del Presupuesto de Egresos Clasificación Funcional (Finalidad y Función)

RPA-7 Gasto por Categoría Programática

RPA-8 Estado Analítico del Ejercicio del Presupuesto de Egresos Clasificación por Unidad Responsable

RPA-9 Estado Analítico del Ejercicio del Presupuesto de Egresos Clasificación por Distribución Geográfica





GOBIERNO CONSTITUCIONAL DEL ESTADO DE CHIAPAS

SECRETARÍA DE HACIENDA



SISTEMA CONTABLE 2016

INTERESES DE LA DEUDA

DEL 1o. DE ENERO AL 30 DE SEPTIEMBRE DE 2016

Página 1 de 1

Fecha:

19/10/2016

IDENTIFICACIÓN DE CRÉDITO O INSTRUMENTO	DEVENGADO	PAGADO
CRÉDITOS BANCARIOS		

TOTAL DE INTERESES DE CRÉDITOS BANCARIOS

OTROS INSTRUMENTOS DE DEUDA

TOTAL DE INTERESES DE OTROS INSTRUMENTOS DE DEUDA

TOTAL

NO APLICA

Lic. María Teresa Camacho Paniagua

Jefa de la Unidad de Apoyo Administrativo

C.P. Rosario Hernández Jiménez

Jefe del Área de Recursos Financieros y Contabilidad

"Bajo protesta de decir verdad declaramos que los Estados Financieros y sus notas, son razonablemente correctos y son responsabilidad del emisor".



GOBIERNO CONSTITUCIONAL DEL ESTADO DE CHIAPAS
SECRETARÍA DE HACIENDA



SISTEMA CONTABLE 2016
ENDEUDAMIENTO NETO
DEL 1o. DE ENERO AL 30 DE SEPTIEMBRE DE 2016

Fecha: 19/10/2016
Página 1 de 1


IDENTIFICACIÓN DE CRÉDITO O INSTRUMENTO	CONTRATACIÓN/ COLOCACIÓN	AMORTIZACIÓN	ENDEUDAMIENTO NETO
CRÉDITOS BANCARIOS			

TOTAL CRÉDITOS BANCARIOS

OTROS INSTRUMENTOS DE DEUDA

NO APLICA

TOTAL OTROS INSTRUMENTOS DE DEUDA
TOTAL


Lic. María Teresa Camacho Paniagua
Jefa de la Unidad de Apoyo Administrativo


C.P. Rosario Hernández Jiménez
Jefe del Área de Recursos Financieros y Contabilidad

“Bajo protesta de decir verdad declaramos que los Estados Financieros y sus notas, son razonablemente correctos y son responsabilidad del emisor”.

SISTEMA CONTABLE 2016
ESTADO ANALÍTICO DE INGRESOS
DEL 1o. DE ENERO AL 30 DE SEPTIEMBRE DE 2016


Página 1 de 2
19/10/2016

Fecha:

RUBRO DE INGRESOS	INGRESO					DIFERENCIA (RECAUDADO - ESTIMADO)
	ESTIMADO	AMPLIACIONES Y REDUCCIONES	MODIFICADO	DEVENGADO	RECAUDADO	
Impuestos	0.00	0.00	0.00	0.00	0.00	0.00
Cuotas y Aportaciones de Seguridad Social	0.00	0.00	0.00	0.00	0.00	0.00
Contribuciones de Mejoras	0.00	0.00	0.00	0.00	0.00	0.00
Derechos	0.00	0.00	0.00	0.00	0.00	0.00
Productos	0.00	0.00	0.00	0.00	0.00	0.00
Corriente	0.00	0.00	0.00	0.00	0.00	0.00
Capital	0.00	0.00	0.00	0.00	0.00	0.00
Aprovechamientos	0.00	0.00	0.00	0.00	0.00	0.00
Corriente	0.00	0.00	0.00	0.00	0.00	0.00
Capital	0.00	0.00	0.00	0.00	0.00	0.00
Ingresos por Venta de Bienes y Servicios	0.00	0.00	0.00	0.00	0.00	0.00
Participaciones y Aportaciones	0.00	0.00	0.00	0.00	0.00	0.00
Transferencias, Asignaciones, Subsidios y Otras Ayudas	0.00	0.00	0.00	0.00	0.00	0.00
Ingresos Derivados de Financiamientos	0.00	0.00	0.00	0.00	0.00	0.00
Total	0.00	0.00	0.00	0.00	0.00	
					Ingresos Excedentes	0.00

RUBRO DE INGRESOS	INGRESO					DIFERENCIA (RECAUDADO - ESTIMADO)
	ESTIMADO	AMPLIACIONES Y REDUCCIONES	MODIFICADO	DEVENGADO	RECAUDADO	
Ingresos del Gobierno	0.00	0.00	0.00	0.00	0.00	0.00
Impuestos	0.00	0.00	0.00	0.00	0.00	0.00
Contribuciones de Mejoras	0.00	0.00	0.00	0.00	0.00	0.00
Derechos	0.00	0.00	0.00	0.00	0.00	0.00
Productos	0.00	0.00	0.00	0.00	0.00	0.00
Corriente	0.00	0.00	0.00	0.00	0.00	0.00
Capital	0.00	0.00	0.00	0.00	0.00	0.00
Aprovechamientos	0.00	0.00	0.00	0.00	0.00	0.00
Corriente	0.00	0.00	0.00	0.00	0.00	0.00
Capital	0.00	0.00	0.00	0.00	0.00	0.00
Participaciones y Aportaciones	0.00	0.00	0.00	0.00	0.00	0.00
Transferencias, Asignaciones, Subsidios y Otras Ayudas	0.00	0.00	0.00	0.00	0.00	0.00
Ingresos de organismos y Empresas	0.00	0.00	0.00	0.00	0.00	0.00
Cuotas y Aportaciones de Seguridad Social	0.00	0.00	0.00	0.00	0.00	0.00
Ingresos por Venta de Bienes y Servicios	0.00	0.00	0.00	0.00	0.00	0.00
Transferencias, Asignaciones, Subsidios y Otras Ayudas	0.00	0.00	0.00	0.00	0.00	0.00
Ingresos Derivados de Financiamiento	0.00	0.00	0.00	0.00	0.00	0.00
Ingresos Derivados de Financiamientos	0.00	0.00	0.00	0.00	0.00	0.00
Total	0.00	0.00	0.00	0.00	0.00	
					Ingresos Excedentes	0.00

NO APLICA


Lic. María Teresa Camacho Paniagua
Jefa de la Unidad de Apoyo Administrativo


C.P. Rosario Hernández Jiménez
Jefe del Área de Recursos Financieros y Contabilidad



GOBIERNO CONSTITUCIONAL DEL ESTADO DE CHIAPAS
SECRETARÍA DE HACIENDA



SISTEMA CONTABLE 2016
ESTADO ANALÍTICO DE INGRESOS
DEL 1o. DE ENERO AL 30 DE SEPTIEMBRE DE 2016

Página 2 de 2
19/10/2016

Fecha:

“Bajo protesta de decir verdad declaramos que los Estados Financieros y sus notas, son razonablemente correctos y son responsabilidad del emisor”.

ESTADO ANALÍTICO DEL EJERCICIO DEL PRESUPUESTO DE EGRESOS CLASIFICACIÓN POR OBJETO DEL GASTO
(CAPITULOS Y CONCEPTOS)
DEL 1 DE ENERO AL 30 DE SEPTIEMBRE DE 2016

(Pesos)

RPA-1


CAPG	CG	DESCRIPCIÓN	PRESUPUESTO DE EGRESOS					SUB EJERCICIO
			APROBADO	AMPLIACIONES - REDUCCIONES	MODIFICADO	DEVENGADO	PAGADO	
1000		Servicios Personales.	549,840,097.99	-4,743,713.04	545,096,384.95	315,994,251.83	315,994,251.83	229,102,133.12
	1100	Remuneraciones al Personal de Carácter Permanente.	106,257,187.26	-2,150,261.11	104,106,926.15	87,241,173.16	87,241,173.16	16,865,752.99
	1200	Remuneraciones al Personal de Carácter Transitorio.	3,482,811.00	812,887.94	4,295,698.94	2,708,175.55	2,708,175.55	1,587,523.39
	1300	Remuneraciones Adicionales y Especiales.	86,862,625.58	-832,032.32	86,030,593.26	55,565,338.42	55,565,338.42	30,465,254.84
	1400	Seguridad Social.	100,339,934.85	8,455,972.19	108,795,907.04	49,950,420.69	49,950,420.69	58,845,486.35
	1500	Otras Prestaciones Sociales y Económicas.	203,367,631.34	-2,786,564.23	200,581,067.11	99,802,141.51	99,802,141.51	100,778,925.60
	1600	Previsiones.	14,318,093.61	-6,960,000.00	7,358,093.61	0.00	0.00	7,358,093.61
	1700	Pago de Estímulos a Servidores Públicos.	35,211,814.35	-1,283,715.51	33,928,098.84	20,727,002.50	20,727,002.50	13,201,096.34
2000		Materiales y Suministros.	36,583,080.83	23,215,734.62	59,798,815.45	44,755,353.55	43,825,119.69	15,043,461.90
	2100	Materiales de Administración, Emisión de Documentos y Artículos Oficiales.	13,942,453.58	15,085,509.72	29,027,963.30	22,608,056.56	22,264,731.23	6,419,906.74
	2200	Alimentos y Utensilios.	5,198,687.29	1,095,167.33	6,293,854.62	4,795,346.51	4,523,362.31	1,498,508.11
	2300	Materias Primas y Materiales de Producción y Comercialización	0.00	2,659.33	2,659.33	2,659.33	2,659.33	0.00
	2400	Materiales y Artículos de Construcción y de Reparación.	5,238,819.16	2,696,359.13	7,935,178.29	7,127,639.77	7,073,622.79	807,538.52
	2500	Productos Químicos, Farmacéuticos y de Laboratorio.	751,325.17	-24,628.15	726,697.02	404,225.21	404,225.21	322,471.81
	2600	Combustibles, Lubricantes y Aditivos.	5,605,816.94	6,452,016.69	12,057,833.63	8,527,826.83	8,386,870.82	3,530,006.80
	2700	Vestuario, Blancos, Prendas de Protección y Artículos Deportivos.	1,150,917.39	-619,420.27	531,497.12	69,770.44	69,770.44	461,726.68
	2900	Herramientas, Refacciones y Accesorios Menores.	4,695,061.30	-1,471,929.16	3,223,132.14	1,219,828.90	1,099,877.56	2,003,303.24
3000		Servicios Generales.	172,099,727.89	373,193,756.28	545,293,484.17	461,936,180.07	434,832,035.90	83,357,304.10
	3100	Servicios Básicos.	18,236,287.13	-534,538.52	17,701,748.61	10,014,895.02	9,973,440.56	7,686,853.59
	3200	Servicios de Arrendamiento.	36,161,825.71	33,069,874.30	69,231,700.01	60,658,097.84	60,597,489.23	8,573,602.17
	3300	Servicios Profesionales, Científicos, Técnicos y Otros Servicios.	13,878,441.72	123,701,877.82	137,580,319.54	126,584,457.38	115,202,349.18	10,995,862.16
	3400	Servicios Financieros, Bancarios y Comerciales.	22,232,936.29	1,497,997.79	23,730,934.08	12,645,911.66	5,475,361.03	11,085,022.42
	3500	Servicios de Instalación, Reparación, Mantenimiento y Conservación.	18,940,763.28	8,626,853.03	27,567,616.31	21,280,758.81	20,874,169.39	6,286,857.50
	3600	Servicios de Comunicación Social y Publicidad.	782,895.38	63,340,763.34	64,123,658.72	52,650,347.14	52,462,329.70	11,473,311.58
	3700	Servicios de Traslado y Viáticos.	9,615,889.64	-2,840,031.81	6,775,857.83	2,630,867.85	2,630,867.85	4,144,989.98
	3800	Servicios Oficiales.	25,371,227.29	67,707,989.48	93,079,216.77	77,737,907.46	77,599,768.85	15,341,309.31

ESTADO ANALÍTICO DEL EJERCICIO DEL PRESUPUESTO DE EGRESOS CLASIFICACIÓN POR OBJETO DEL GASTO
(CAPITULOS Y CONCEPTOS)
DEL 1 DE ENERO AL 30 DE SEPTIEMBRE DE 2016

(Pesos)

RPA-1

CAPG	CG	DESCRIPCIÓN	PRESUPUESTO DE EGRESOS					SUB EJERCICIO
			APROBADO	AMPLIACIONES - REDUCCIONES	MODIFICADO	DEVENGADO	PAGADO	
	3900	Otros Servicios Generales.	26,879,461.45	78,622,970.85	105,502,432.30	97,732,936.91	90,016,260.11	7,769,495.39
4000		Transferencias, Asignaciones, Subsidios y Otras Ayudas.	18,027,684.29	63,891,298.23	81,918,982.52	66,612,955.25	66,612,955.25	15,306,027.27
	4100	Transferencias Internas y Asignaciones al Sector Público.	2,083,909.49	31,289,550.58	33,373,460.07	32,919,013.74	32,919,013.74	454,446.33
	4300	Subsidios y Subvenciones.	0.00	29,395,753.99	29,395,753.99	29,395,753.99	29,395,753.99	0.00
	4400	Ayudas Sociales.	15,943,774.80	3,205,993.66	19,149,768.46	4,298,187.52	4,298,187.52	14,851,580.94
5000		Bienes Muebles, Inmuebles e Intangibles.	2,249,677.29	-852,611.34	1,397,065.95	540,267.93	540,267.93	856,798.02
	5100	Mobiliario y Equipo de Administración.	0.00	932,595.24	932,595.24	179,368.40	179,368.40	753,226.84
	5200	Mobiliario y Equipo Educacional y Recreativo.	0.00	683.14	683.14	0.00	0.00	683.14
	5600	Maquinaria, Otros Equipos y Herramientas.	0.00	363,243.41	363,243.41	360,899.53	360,899.53	2,343.88
	5900	Activos Intangibles.	2,249,677.29	-2,149,133.13	100,544.16	0.00	0.00	100,544.16
7000		Inversiones Financieras y Otras Provisiones.	23,172,062.15	-22,305,086.70	866,975.45	361,274.95	361,274.95	505,700.50
	7500	Inversiones en Fideicomisos, Mandatos y Otros Análogos.	866,975.45	0.00	866,975.45	361,274.95	361,274.95	505,700.50
	7900	Provisiones para Contingencias y Otras Erogaciones Especiales.	22,305,086.70	-22,305,086.70	0.00	0.00	0.00	0.00
9000		Deuda Pública.	0.00	8,559,491.13	8,559,491.13	6,049,214.36	5,528,362.25	2,510,276.77
	9900	Adeudos de Ejercicios Fiscales Anteriores (ADEFAS).	0.00	8,559,491.13	8,559,491.13	6,049,214.36	5,528,362.25	2,510,276.77
TOTAL DEL GASTO:			801,972,330.44	440,958,869.18	1,242,931,199.62	896,249,497.94	867,694,267.80	346,681,701.68



ESTADO ANALÍTICO DEL EJERCICIO DEL PRESUPUESTO DE EGRESOS CLASIFICACIÓN ECONÓMICA POR TIPO
DE GASTO
DEL 1 DE ENERO AL 30 DE SEPTIEMBRE DE 2016

(Pesos)

RPA-2

CONCEPTO	PRESUPUESTO DE EGRESOS					SUB EJERCICIO
	APROBADO	AMPLIACIONES - REDUCCIONES	MODIFICADO	DEVENGADO	PAGADO	
GASTO CORRIENTE	797,530,312.60	443,163,672.85	1,240,693,985.45	895,342,904.08	866,787,673.94	345,351,081.37
GASTO DE CAPITAL	4,442,017.84	-2,204,803.67	2,237,214.17	906,593.86	906,593.86	1,330,620.31
AMORTIZACIÓN DE LA DEUDA Y DISMINUCIÓN DE PASIVOS	0.00	0.00	0.00	0.00	0.00	0.00
PENSIONES Y JUBILACIONES	0.00	0.00	0.00	0.00	0.00	0.00
PARTICIPACIONES	0.00	0.00	0.00	0.00	0.00	0.00
TOTAL DEL GASTO:	801,972,330.44	440,958,869.18	1,242,931,199.62	896,249,497.94	867,694,267.80	346,681,701.68






GOBIERNO CONSTITUCIONAL DEL ESTADO DE CHIAPAS
RAMO O DEPENDENCIA: Secretaría de Hacienda
ESTADO ANALÍTICO DEL EJERCICIO DEL PRESUPUESTO DE EGRESOS EN CLASIFICACIÓN
ADMINISTRATIVA/ORGANISMO
DEL 1 DE ENERO AL 30 DE SEPTIEMBRE DE 2016



(Pesos)

RPA-3

CONCEPTO	PRESUPUESTO DE EGRESOS					SUBEJERCICIO
	APROBADO	AMPLIACIONES - REDUCCIONES	MODIFICADO	DEVENGADO	PAGADO	
TOTAL	801,972,330.44	440,958,869.18	1,242,931,199.62	896,249,497.94	867,694,267.80	346,681,701.68
PODER EJECUTIVO	801,972,330.44	440,958,869.18	1,242,931,199.62	896,249,497.94	867,694,267.80	346,681,701.68
Secretaría de Hacienda	801,972,330.44	440,958,869.18	1,242,931,199.62	896,249,497.94	867,694,267.80	346,681,701.68



GOBIERNO CONSTITUCIONAL DEL ESTADO DE CHIAPAS
 RAMO O DEPENDENCIA: Secretaría de Hacienda
 ESTADO ANALÍTICO DEL EJERCICIO DEL PRESUPUESTO DE EGRESOS EN CLASIFICACIÓN
 ADMINISTRATIVA/PODERES
 DEL 1 DE ENERO AL 30 DE SEPTIEMBRE DE 2016



(Pesos)

RPA-4

CONCEPTO	PRESUPUESTO DE EGRESOS					SUB EJERCICIO
	APROBADO	AMPLIACIONES - REDUCCIONES	MODIFICADO	DEVENGADO	PAGADO	
TOTAL	801,972,330.44	440,958,869.18	1,242,931,199.62	896,249,497.94	867,694,267.80	346,681,701.68
PODER EJECUTIVO	801,972,330.44	440,958,869.18	1,242,931,199.62	896,249,497.94	867,694,267.80	346,681,701.68
Secretaría de Hacienda	801,972,330.44	440,958,869.18	1,242,931,199.62	896,249,497.94	867,694,267.80	346,681,701.68
PODER LEGISLATIVO	0.00	0.00	0.00	0.00	0.00	0.00
	0.00	0.00	0.00	0.00	0.00	0.00
PODER JUDICIAL	0.00	0.00	0.00	0.00	0.00	0.00
	0.00	0.00	0.00	0.00	0.00	0.00
ORGANOS AUTONOMOS	0.00	0.00	0.00	0.00	0.00	0.00
	0.00	0.00	0.00	0.00	0.00	0.00



Gobierno Constitucional del Estado de Chiapas

Ramo o Dependencia: Secretaría de Hacienda

Estado Analítico del Ejercicio del Presupuesto de Egresos en Clasificación Administrativa/Entidades del 1 de Enero al 30 de Septiembre de 2016



(Pesos)

RPA-5

CONCEPTO	PRESUPUESTO DE EGRESOS					SUB EJERCICIO
	APROBADO	AMPLIACIONES - REDUCCIONES	MODIFICADO	DEVENGADO	PAGADO	
ENTIDADES PARAESTATALES Y FIDEICOMISOS NO EMPRESARIALES Y NO FINANCIEROS	NO APLICA					
INSTITUCIONES PÚBLICAS DE SEGURIDAD SOCIAL	NO APLICA					
ENTIDADES PARAESTATALES EMPRESARIALES NO FINANCIERAS CON PARTICIPACION ESTATAL MAYORITARIA	NO APLICA					

ESTADO ANALÍTICO DEL EJERCICIO DEL PRESUPUESTO DE EGRESOS CLASIFICACIÓN FUNCIONAL (FINALIDAD Y FUNCIÓN)
DEL 1 DE ENERO AL 30 DE septiembre DE 2016

(Pesos)

RPA-6

FI	FU	CONCEPTO	EGRESOS					SUB EJERCICIO
			APROBADO	AMPLIACIONES - REDUCCIONES	MODIFICADO	DEVENGADO	PAGADO	
1		Gobierno	801,972,330.44	432,399,378.05	1,234,371,708.49	890,200,283.58	862,165,905.55	344,171,424.91
	1.3	Coordinación de la política de gobierno	0.00	3,173,399.32	3,173,399.32	1,569,428.00	1,568,261.35	1,603,971.32
	1.5	Asuntos financieros y hacendarios	801,972,330.44	429,225,978.73	1,231,198,309.17	888,630,855.58	860,597,644.20	342,567,453.59
4		Otras no Clasificadas en Funciones Anteriores	0.00	8,559,491.13	8,559,491.13	6,049,214.36	5,528,362.25	2,510,276.77
	4.4	ADEFAS	0.00	8,559,491.13	8,559,491.13	6,049,214.36	5,528,362.25	2,510,276.77
TOTAL DEL GASTO:			801,972,330.44	440,958,869.18	1,242,931,199.62	896,249,497.94	867,694,267.80	346,681,701.68





GOBIERNO DEL
ESTADO DE CHIAPAS

GOBIERNO DEL ESTADO DE CHIAPAS
RAMO O DEPENDENCIA: Secretaría de Hacienda.
GASTO POR CATEGORÍA PROGRAMÁTICA
DEL 1 DE ENERO AL 30 DE SEPTIEMBRE DE 2016
(Pesos)



RPA-7

CONCEPTO	PRESUPUESTO DE EGRESOS					SUB EJERCICIO
	APROBADO	AMPLIACIONES - REDUCCIONES	MODIFICADO	DEVENGADO	PAGADO	
Programas	801,972,330.44	432,399,378.05	1,234,371,708.49	890,200,283.58	862,165,905.55	344,171,424.91
Subsidios: Sector Social y Privado o Entidades Federativas y Municipios	0.00	0.00	0.00	0.00	0.00	0.00
Otros Subsidios	0.00	0.00	0.00	0.00	0.00	0.00
Sujetos a Reglas de Operación	0.00	0.00	0.00	0.00	0.00	0.00
Desempeño de las Funciones	0.00	3,985,280.75	3,985,280.75	1,574,478.98	1,573,312.33	2,410,801.77
Específicos	0.00	0.00	0.00	0.00	0.00	0.00
Funciones de las Fuerzas Armadas (Únicamente Gobierno Federal)	0.00	0.00	0.00	0.00	0.00	0.00
Planeación, seguimiento y evaluación de políticas públicas	0.00	0.00	0.00	0.00	0.00	0.00
Prestación de Servicios Públicos	0.00	0.00	0.00	0.00	0.00	0.00
Promoción y fomento	0.00	0.00	0.00	0.00	0.00	0.00
Provisión de Bienes Públicos	0.00	0.00	0.00	0.00	0.00	0.00
Proyectos de inversión	0.00	3,985,280.75	3,985,280.75	1,574,478.98	1,573,312.33	2,410,801.77
Regulación y supervisión	0.00	0.00	0.00	0.00	0.00	0.00
Administrativos y de Apoyo	801,972,330.44	428,414,097.30	1,230,386,427.74	888,625,804.60	860,592,593.22	341,760,623.14
Apoyo a la función pública y al mejoramiento de la gestión	0.00	0.00	0.00	0.00	0.00	0.00
Apoyo al proceso presupuestario y para mejorar la eficiencia institucional	801,972,330.44	428,414,097.30	1,230,386,427.74	888,625,804.60	860,592,593.22	341,760,623.14
Operaciones ajenas	0.00	0.00	0.00	0.00	0.00	0.00
Compromisos	0.00	0.00	0.00	0.00	0.00	0.00
Desastres Naturales	0.00	0.00	0.00	0.00	0.00	0.00
Obligaciones de cumplimiento de resolución jurisdiccional	0.00	0.00	0.00	0.00	0.00	0.00
Obligaciones	0.00	0.00	0.00	0.00	0.00	0.00
Aportaciones a fondos de estabilización	0.00	0.00	0.00	0.00	0.00	0.00
Aportaciones a fondos de inversión y reestructura de pensiones	0.00	0.00	0.00	0.00	0.00	0.00
Aportaciones a la seguridad social	0.00	0.00	0.00	0.00	0.00	0.00
Pensiones y jubilaciones	0.00	0.00	0.00	0.00	0.00	0.00
Programas de Gasto Federalizado (Gobierno Federal)	0.00	0.00	0.00	0.00	0.00	0.00
Gasto Federalizado	0.00	0.00	0.00	0.00	0.00	0.00
Participaciones a entidades federativas y municipios	0.00	0.00	0.00	0.00	0.00	0.00
Costo financiero, deuda o apoyos a deudores y ahorradores de la banca	0.00	0.00	0.00	0.00	0.00	0.00
Adeudos de ejercicios fiscales anteriores	0.00	8,559,491.13	8,559,491.13	6,049,214.36	5,528,362.25	2,510,276.77
	0.00	8,559,491.13	8,559,491.13	6,049,214.36	5,528,362.25	2,510,276.77
TOTAL DEL GASTO:	801,972,330.44	440,958,869.18	1,242,931,199.62	896,249,497.94	867,694,267.80	346,681,701.68

ESTADO ANALÍTICO DEL EJERCICIO DEL PRESUPUESTO DE EGRESOS CLASIFICACIÓN POR UNIDAD
RESPONSABLE

DEL 1 DE ENERO AL 30 DE SEPTIEMBRE DE 2016

(Pesos)

RPA-8

UR	CONCEPTO	EGRESOS					SUBEJERCICIO
		APROBADO	AMPLIACIONES - REDUCCIONES	MODIFICADO	DEVENGADO	PAGADO	
01	Coordinación de Programas Especiales y Evaluación Operativa	5,844,463.44	148,614.17	5,993,077.61	3,951,329.77	3,897,510.26	2,041,747.84
02	Coordinación Técnica	8,375,642.76	22,820,896.90	31,196,539.66	27,203,131.25	21,221,387.68	3,993,408.41
03	Dirección de Administración de Nóminas	176,240,431.27	-1,393,386.94	174,847,044.33	79,058,034.67	79,050,260.87	95,789,009.66
04	Dirección de Adquisiciones	5,217,947.09	-3,167,391.06	2,050,556.03	2,042,194.03	2,042,194.03	8,362.00
05	Dirección de Auditoría Fiscal	12,937,912.54	-665,363.93	12,272,548.61	9,212,571.22	9,092,609.03	3,059,977.39
06	Dirección de Servicios	9,505,777.64	-6,199,210.00	3,306,567.64	3,229,322.16	2,970,564.78	77,245.48
07	Dirección de Cobranza	5,949,498.85	169,971.39	6,119,470.24	3,501,829.38	3,464,732.60	2,617,640.86
08	Dirección de Contabilidad Gubernamental	9,023,910.85	-45,928.93	8,977,981.92	6,589,677.98	6,577,308.35	2,388,303.94
09	Dirección de Control Financiero	7,682,868.79	80,525,921.77	88,208,790.56	85,512,549.99	85,506,856.59	2,696,240.57
10	Dirección de Coordinación Municipal y Financiamiento Público	4,272,465.78	-42,166.62	4,230,299.16	3,159,583.81	3,157,808.25	1,070,715.35
11	Dirección de Estructuras Orgánicas	5,749,887.88	-130,742.82	5,619,145.06	4,180,050.14	4,169,050.14	1,439,094.92
12	Dirección de Fideicomisos Estatales	1,229,453.75	-50,083.31	1,179,370.44	877,770.37	873,794.76	301,600.07
13	Dirección de Ingresos	20,398,594.72	11,007,099.67	31,405,694.39	21,990,593.26	16,424,804.94	9,415,101.13
14	Dirección de Obligaciones Fiscales y Retenciones	57,596,821.84	9,837,140.89	67,433,962.73	30,430,289.38	30,424,249.40	37,003,673.35
15	Dirección de Organismos y Empresas Públicas	1,433,828.08	-336.52	1,433,491.56	1,083,012.59	1,078,551.75	350,478.97
16	Dirección de Pagos	4,323,278.75	-43,966.84	4,279,311.91	3,150,158.94	3,145,462.56	1,129,152.97
17	Dirección de Política del Gasto	3,193,322.06	842,695.01	4,036,017.07	2,524,117.93	2,511,228.07	1,511,899.14
18	Dirección de Presupuesto del Gasto Institucional	8,132,922.41	-79,166.69	8,053,755.72	6,186,471.96	6,173,423.10	1,867,283.76
20	Coordinación General de Recursos Humanos	20,609,866.47	71,355,178.14	91,965,044.61	45,798,936.39	45,797,436.39	46,166,108.22
22	Oficina del C. Secretario	5,632,166.54	4,364,198.10	9,996,364.64	8,118,623.40	8,042,827.82	1,877,741.24
23	Procuraduría Fiscal	23,018,409.83	2,104,778.19	25,123,188.02	18,854,763.05	10,287,714.30	6,268,424.97
24	Subsecretaría de Administración	93,258,174.58	-50,324,623.89	42,933,550.69	42,659,801.89	42,659,801.89	273,748.80
25	Subsecretaría de Entidades Paraestatales	1,003,235.42	2,785,039.40	3,788,274.82	3,377,779.72	3,367,022.54	410,495.10
26	Subsecretaría de Ingresos	107,128,723.16	169,156,596.33	276,285,319.49	216,323,903.36	212,933,116.52	59,961,416.13
28	Tesorería Única	3,673,974.89	250,742.57	3,924,717.46	1,296,309.95	1,283,733.33	2,628,407.51
29	Unidad de Apoyo Administrativo	152,918,858.39	140,206,415.07	293,125,273.46	243,685,552.16	239,338,989.73	49,439,721.30
30	Unidad de Informática	9,768,661.88	16,357.98	9,785,019.86	6,944,230.59	6,943,130.59	2,840,789.27

ESTADO ANALÍTICO DEL EJERCICIO DEL PRESUPUESTO DE EGRESOS CLASIFICACIÓN POR UNIDAD
RESPONSABLE

DEL 1 DE ENERO AL 30 DE SEPTIEMBRE DE 2016

(Pesos)

RPA-8

UR	CONCEPTO	EGRESOS					SUBEJERCICIO
		APROBADO	AMPLIACIONES - REDUCCIONES	MODIFICADO	DEVENGADO	PAGADO	
31	Unidad de Planeación	2,824,987.57	569,739.30	3,394,726.87	2,525,693.94	2,519,080.10	869,032.93
32	Dirección General de Presupuesto y Cuenta Pública	898,292.21	38,407.12	936,699.33	603,347.18	593,067.21	333,352.15
35	Unidad de Inteligencia Patrimonial y Económica	1,351,267.42	-13,333.32	1,337,934.10	804,000.81	804,000.81	533,933.29
36	Coordinación de Unidades Administrativas	2,437,111.66	-58,877.30	2,378,234.36	1,815,292.79	1,806,458.99	562,941.57
37	Subsecretaría de Egresos	2,682,637.11	-358,999.99	2,323,637.12	1,437,193.41	1,422,136.23	886,443.71
38	Dirección de Presupuesto del Gasto de Inversión	3,873,734.13	-46,606.30	3,827,127.83	3,012,929.71	3,007,344.68	814,198.12
39	Dirección General de Tecnologías de Información y Comunicaciones	1,298,342.14	-951,883.94	346,458.20	345,813.20	345,813.20	645.00
40	Dirección de Normatividad e Infraestructura Tecnológica	9,050,600.55	-7,803,525.07	1,247,075.48	1,239,831.65	1,239,831.65	7,243.83
41	Dirección de Innovación y Desarrollo Tecnológico	3,447,482.36	-2,261,468.01	1,186,014.35	1,185,691.85	1,185,691.85	322.50
43	Dirección Operativa de la Torre Chiapas	9,358,685.64	-6,677,670.04	2,681,015.60	0.00	0.00	2,681,015.60
44	Dirección de Inteligencia Tributaria	628,089.99	1,088,527.95	1,716,617.94	762,635.08	761,960.48	953,982.86
45	Dirección General de Inversiones	0.00	3,173,399.32	3,173,399.32	1,569,428.00	1,568,261.35	1,603,971.32
48	Dirección de Gestión y Evaluación de Proyectos	0.00	811,881.43	811,881.43	5,050.98	5,050.98	806,830.45
TOTAL DEL GASTO:		801,972,330.44	440,958,869.18	1,242,931,199.62	896,249,497.94	867,694,267.80	346,681,701.68





GOBIERNO DEL ESTADO DE CHIAPAS
 RAMO O DEPENDENCIA: Secretaría de Hacienda



ESTADO ANALÍTICO DEL EJERCICIO DEL PRESUPUESTO DE EGRESOS CLASIFICACIÓN POR DISTRIBUCIÓN
 GEOGRÁFICA
 DEL 1 DE ENERO AL 30 DE SEPTIEMBRE DE 2016

(Pesos)

RPA-9

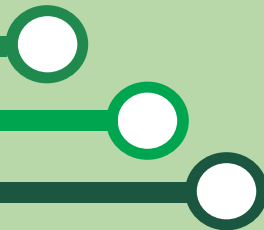
CLAVE	No.	CONCEPTO	PRESUPUESTO DE EGRESOS					SUB EJERCICIO
			APROBADO	AMPLIACIONES - REDUCCIONES	MODIFICADO	DEVENGADO	PAGADO	
000	000	Cobertura Estatal	801,972,330.44	440,958,869.18	1,242,931,199.62	896,249,497.94	867,694,267.80	346,681,701.68
910	X	Soconusco	0.00	0.00	0.00	0.00	0.00	0.00
TOTAL DEL GASTO:			801,972,330.44	440,958,869.18	1,242,931,199.62	896,249,497.94	867,694,267.80	346,681,701.68



GOBIERNO DEL
ESTADO DE CHIAPAS

Cuenta Pública 2016

3er Trimestre



Gobierno Constitucional del Estado de Chiapas

21111110.- Secretaría de Hacienda




CHIAPAS NOS UNE



GOBIERNO DEL
ESTADO DE CHIAPAS

Información Presupuestal De Integración y Análisis

Cuenta Pública 2016
3er Trimestre

Gobierno Constitucional del Estado de Chiapas



- Aplicación del Presupuesto Total por Rubros
- Aplicación de los Recursos Provenientes del Gobierno Federal
- Aplicación del Presupuesto Federal Devengado por Fuente de Financiamiento y Capítulo de Gasto
- Aplicación del Presupuesto Estatal Devengado por Fuente de Financiamiento y Capítulo de Gasto
- Principales Adecuaciones al Presupuesto de Egresos
- Gasto del Sector Público Presupuestario en Clasificación Económica
- Justificación (Gasto del Sector Público Presupuestario en Clasificación Económica)
- Análisis del Capítulo 4000.- Transferencias, Asignaciones, Subsidios y Otras Ayudas
- Análisis del Capítulo 5000.- Bienes Muebles, Inmuebles e Intangibles
- Análisis del Capítulo 7000.- Inversiones Financieras y Otras Provisiones
- Análisis del Capítulo 9000.- Deuda Pública (ADEFAS)
- Cierre a Septiembre de 2016

APLICACIÓN DEL PRESUPUESTO TOTAL POR RUBROS

Del 1 de Enero al 30 de Septiembre de 2016

2111 111 0 SECRETARÍA DE HACIENDA

CONCEPTO	PRESUPUESTO DE EGRESOS					
	APROBADO ANUAL	MODIFICADO	COMPROMETIDO	DEVENGADO	EJERCIDO	PAGADO
RECURSOS PRESUPUESTARIOS						
1000 Servicios Personales.	549,840,097.99	545,096,384.95	341,313,571.51	315,994,251.83	315,994,251.83	315,994,251.83
2000 Materiales y Suministros.	36,583,080.83	59,798,815.45	44,773,808.42	44,755,353.55	44,737,782.95	43,825,119.69
3000 Servicios Generales.	172,099,727.89	545,293,484.17	461,936,180.07	461,936,180.07	461,884,188.20	434,832,035.90
4000 Transferencias, Asignaciones, Subsidios y Otras Ayudas.	18,027,684.29	81,918,982.52	66,612,955.25	66,612,955.25	66,612,955.25	66,612,955.25
5000 Bienes Muebles, Inmuebles e Intangibles.	2,249,677.29	1,397,065.95	540,267.93	540,267.93	540,267.93	540,267.93
7000 Inversiones Financieras y Otras Provisiones.	23,172,062.15	866,975.45	361,274.95	361,274.95	361,274.95	361,274.95
9000 Deuda Pública.	0.00	8,559,491.13	6,049,214.36	6,049,214.36	6,049,214.36	5,528,362.25
SUBTOTAL	801,972,330.44	1,242,931,199.62	921,587,272.49	896,249,497.94	896,179,935.47	867,694,267.80
RECURSOS PROPIOS						
1000 Servicios Personales.						
2000 Materiales y Suministros.						
3000 Servicios Generales.						
4000 Transferencias, Asignaciones, Subsidios y Otras Ayudas.						
SUBTOTAL	0.00	0.00	0.00	0.00	0.00	0.00
RECURSOS AJENOS						
1000 Servicios Personales.						
2000 Materiales y Suministros.						
3000 Servicios Generales.						
4000 Transferencias, Asignaciones, Subsidios y Otras Ayudas.						
SUBTOTAL	0.00	0.00	0.00	0.00	0.00	0.00
RECURSOS FEDERALES NO PRESUPUESTARIOS						
1000 Servicios Personales.						
2000 Materiales y Suministros.						
3000 Servicios Generales.						
4000 Transferencias, Asignaciones, Subsidios y Otras Ayudas.						
SUBTOTAL	0.00	0.00	0.00	0.00	0.00	0.00
TOTAL	801,972,330.44	1,242,931,199.62	921,587,272.49	896,249,497.94	896,179,935.47	867,694,267.80

JEFE DEL ÁREA DE RECURSOS FINANCIEROS Y CONTABILIDAD

JEFA DE LA UNIDAD DE APOYO ADMINISTRATIVO

C.P. ROSARIO HERNÁNDEZ JIMÉNEZ

LIC. MARÍA TERESA CAMACHO PANIAGUA

JUSTIFICACIÓN DE LA APLICACIÓN DEL PRESUPUESTO TOTAL POR RUBROS

El importe del recurso del comprometido en relación al devengado, presenta una diferencia de \$25,319,319.68 del Capítulo 1000 (Servicios Personales) y \$18,454.87 del Capítulo 2000 (Materiales y Suministros) por que no se realizo la fase del devengado por saturación del sistema SIAHE al cierre del trimestre.

En relación a la cantidad del presupuesto ejercido con respecto al devengado, la diferencia de \$17,570.60 corresponde al Capítulo 2000 (Materiales y Suministros) y \$51,991.87 correspondiente al Capítulo 3000 (Servicios Generales) por que no se realizo la fase del ejercido por saturación del sistema SIAHE al cierre del trimestre.

En lo que se refiere a la cantidad del presupuesto pagado con el devengado la diferencia de \$930,233.86 corresponden al Capítulo 2000 (Materiales y Suministros) y \$27,104,144.17 corresponden al Capítulo 3000 (Servicios Generales), son pagos de gastos diversos que no fueron pagados por la Tesorería a la fecha que se informa.

APLICACIÓN DE LOS RECURSOS PROVENIENTES DEL GOBIERNO FEDERAL

Del 1 de Enero al 30 de Septiembre de 2016

2111 111 0 SECRETARÍA DE HACIENDA

CONCEPTO / FUENTE DE FINANCIAMIENTO / PROGRAMA ESPECIAL	PRESUPUESTO DE EGRESOS		
	APROBADO ANUAL	MODIFICADO	DEVENGADO
TOTAL	559,098,656.64	672,540,539.69	446,129,257.01
PARTICIPACIONES Y APORTACIONES FEDERALES	559,098,656.64	672,240,539.69	446,129,257.01
<i>Participaciones a Entidades Federativas (RAMO 28)</i>	559,098,656.64	672,240,539.69	446,129,257.01
5811 Fondo General de Participaciones	559,098,656.64	665,395,541.48	441,256,940.74
5813 Participación por Impuestos Especiales		5,584,190.37	4,541,138.34
5814 Fondo de Fiscalización y Recaudación		1,260,807.84	331,177.93
TRANSFERENCIAS, ASIGNACIONES, SUBSIDIOS Y OTRAS AYUDAS		300,000.00	
<i>Otros Subsidios</i>		300,000.00	
5933 11 provisión para la Armonización Contable. (Ramo 23)		300,000.00	

JEFE DEL ÁREA DE RECURSOS FINANCIEROS Y CONTABILIDAD

JEFE DE LA UNIDAD DE APOYO ADMINISTRATIVO

C.P. ROSARIO HERNÁNDEZ JIMÉNEZ

LIC. MARÍA TERESA CAMACHO PANIAGUA

APLICACIÓN DEL PRESUPUESTO FEDERAL DEVENGADO POR FUENTE DE FINANCIAMIENTO Y CAPÍTULO DE GASTO

del 1 de Enero al 30 de Septiembre de 2016

2111 111 0 SECRETARÍA DE HACIENDA

FUENTE DE FINANCIAMIENTO	CAPÍTULO DE GASTO									
	1000	2000	3000	4000	5000	6000	7000	8000	9000	TOTAL
TOTAL	313,394,341.66	1,041,837.58	128,677,077.77	3,016,000.00						446,129,257.01
PARTICIPACIONES Y APORTACIONES FEDERALES	313,394,341.66	1,041,837.58	128,677,077.77	3,016,000.00						446,129,257.01
Participaciones a Entidades Federativas (RAMO 28)	313,394,341.66	1,041,837.58	128,677,077.77	3,016,000.00						446,129,257.01
5811 Fondo General de Participaciones	313,394,341.66	1,041,837.58	123,804,761.50	3,016,000.00						441,256,940.74
5813 Participación por Impuestos Especiales			4,541,138.34							4,541,138.34
5814 Fondo de Fiscalización y Recaudación			331,177.93							331,177.93
Aportaciones Federales para Entidades Federativas y Municipios (Ramo 33)										
5821 Fondo de Aportaciones para la Nómina Educativa y Gasto Operativo (FANEGO)										
5822 Fondo de Aportac. para los Servicios de Salud (FASSA)										
5823 Fondo de Aportac. para la Infraestructura Social (FAIS)										
5824 Fondo de Aportac. para el Fortalecimiento de los Municipios (FORTAMUN)										
5825 Fondo de Aportaciones Múltiples (FAM)										
5826 Fondo de Aportac. para la Educación Tecnológica y de Adultos (FAETA)										
5827 Fondo de Aportaciones para la Seguridad Pública (FASP)										
5828 Fondo de Aportac. para el Fortalec. de las Entidades Federativas (FAFEF)										
Convenios										
5831 Pemex										
5832 Convenios de Descentralización										
5833 Convenios de Reasignación										
5834 Otros Convenios										
RECURSOS FEDERALES POR TRANSFERENCIAS										
TRANSFERENCIAS, ASIGNACIONES, SUBSIDIOS Y OTRAS AYUDAS										
5931 Fideicomiso para la Infraestructura en los Estados (FIES)										
5932 Programas Sujetos a Reglas de Operación										
5933 Otros subsidio										
5934 Fondo Regional										
5935 Fondo de Inversiones para las Entidades Federativas										
5936 Fondo de Inversión para el Combate a la Pobreza										

JEFE DEL ÁREA DE RECURSOS FINANCIEROS Y CONTABILIDAD

JEFA DE LA UNIDAD DE APOYO ADMINISTRATIVO

C.P. ROSARIO HERNÁNDEZ JIMÉNEZ

LIC. MARÍA TERESA CAMACHO PANIAGUA

APLICACIÓN DEL PRESUPUESTO ESTATAL DEVENGADO POR FUENTE DE FINANCIAMIENTO Y CAPÍTULO DE GASTO

del 1 de Enero al 30 de Septiembre de 2016

2111 111 0 SECRETARÍA DE HACIENDA

FUENTE DE FINANCIAMIENTO	CAPÍTULO DE GASTO									TOTAL
	1000	2000	3000	4000	5000	6000	7000	8000	9000	
TOTAL	2,599,910.17	43,713,515.97	333,259,102.30	63,596,955.25	540,267.93		361,274.95		6,049,214.36	450,120,240.93
RECURSOS FISCALES	2,599,910.17	43,713,515.97	333,259,102.30	63,596,955.25	540,267.93		361,274.95		6,049,214.36	450,120,240.93
1A01 Ingresos estatales	2,599,910.17	43,713,515.97	333,259,102.30	63,596,955.25	540,267.93		361,274.95		6,049,214.36	450,120,240.93
FINANCIAMIENTOS INTERNOS										
2011 Financiamientos y Empréstitos										
2012 Obligaciones										
INGRESOS PROPIOS										
4711 Ingresos por Venta de Bienes y Servicios de Organismos Descentralizados										
4741 Legislativo										
4742 Judicial										
4743 Autónomos										
4744 Municipios										
RECURSOS ESTATALES										
6731 Ingresos por Ventas de Bienes y Servicios Producidos en Establecimientos del Gobierno Central										
OTROS RECURSOS										
7Y11 Ingresos No Gubernamentales										

JEFE DEL ÁREA DE RECURSOS FINANCIEROS Y CONTABILIDAD

JEFA DE LA UNIDAD DE APOYO ADMINISTRATIVO

C.P. ROSARIO HERNÁNDEZ JIMÉNEZ

LIC. MARÍA TERESA CAMACHO PANIAGUA

PRINCIPALES ADECUACIONES AL PRESUPUESTO DE EGRESOS

Del 1 de Enero al 30 de Septiembre de 2016

2111 111 0 SECRETARÍA DE HACIENDA

PRESUPUESTO DE EGRESOS				VARIACIÓN EN RELACION AL:		
APROBADO ANUAL	AMPLIACIONES / REDUCCIONES	MODIFICADO	DEVENGADO	APROBADO ANUAL	%	Subejercicio
1	2	3	4	5=4-1		6=3-4
801,972,330.44	440,958,869.18	1,242,931,199.62	896,249,497.94	94,277,167.50	11.8	346,681,701.68

Razón de la Variación del Presupuesto Devengado en Relación al Aprobado Anual

El resultado del presupuesto devengado con relación al presupuesto anual de \$94,277,167.50 se debe principalmente al destinado para cubrir gastos en los diversos programas que así lo requirieron, como son, para estímulos económicos: por jubilación, vejez e invalidez para los trabajadores de base y confianzas de la burocracia y sector policial; materiales y suministros: adquisición de material de oficina, consumibles para el procesamiento en equipos y bienes informáticos, asesorías por apoyo legal y contable para las cuentas públicas, gastos de operación de proyectos por la Coordinación Técnica, adquisición de tarjetas de circulación de servicio particular para la Subsecretaría de Ingresos, gastos de orden social para la celebración de las fiestas patrias solicitado por la Oficina de Gubernatura, gastos del INDETEC (Instituto para el Desarrollo Tecnológico de las Haciendas Públicas), así como, la CONAGO (Conferencia Nacional de Gobernadores) en la que se busca lograr un equilibrio en los gobierno con aportaciones económicas, apoyo en renta de local de la Oficina de Migración, adquisición de bienes informáticos para el proyecto Fortalecimiento a la Implementación y Cumplimiento de la Armonización Contable y Presupuestal 2016 solicitado por la Dirección de Política del Gasto, peritaje por grafoscopia para el expediente solicitado por la Procuraduría Fiscal por adeudo en el ejercicio fiscal 2013, cuotas al seguro de vida.

Cabe mencionar que las ampliaciones al presupuesto de egresos por \$440,958,869.18 fueron en gastos por asesorías por la Coordinación Técnica; en penas, multas, accesorios y actualizaciones por la Dirección de Control Financiero; en servicios bancarios y financieros por la Dirección de Ingresos; para cuotas al ISSTEC para el personal de base por la Dirección de Obligaciones Fiscales y Retenciones; incremento al sueldo del personal sindicalizado y confianza por la Dirección General de Recursos Humanos y asesorías a las dependencias por la Oficina del C. Secretario. Así mismo; asesorías, erogaciones por resoluciones por auditorías competente por la Procuraduría Fiscal, por la Subsecretaría de Ingresos en asesorías y desarrollo de aplicaciones informáticas, servicios integrales, mantenimiento menor de inmuebles y de bienes informáticos, publicaciones oficiales, operatividad de los Modulo del Gobierno del Estado (MIGO), materiales de limpieza y servicios telefónicos convencionales; por la Unidad de Apoyo Administrativo se solicitaron recursos para material de oficina, consumibles para el procesamiento de bienes informáticos, otros arrendamientos, asesorías y gastos de orden social; Gubernatura solicito recursos para combustible para vehículos operativos, servicio de arrendamiento y gasto de orden social, ayudas culturales y sociales.

Razón del Subejercicio

El subejercicio de **\$346,681,701.68** es el resultado del presupuesto modificado con relación al presupuesto devengado mismos que se integran de la siguiente manera: Disponible Presupuestario por un monto de **\$229,819,519.28** Presupuesto Pendiente de Devengar por **\$25,337,774.55** y Recurso No Liberado por la cantidad de **\$91,524,407.85**; que fué originado por ampliaciones recursos presupuestales.

Integración del Disponible Presupuestario por Fuente de Financiamiento

1 Recursos Fiscales	91,715,709.22
1A01 Ingresos estatales	91,715,709.22
5 Recursos Federales	138,103,810.06
5811 Fondo General de Participaciones	135,831,128.12
5813 Participación por Impuestos Especiales	1,043,052.03
5814 Fondo de Fiscalización y Recaudación	929,629.91
5933 Otros subsidio	300,000.00
	<u>300,000.00</u>
Total Disponible	<u>229,819,519.28</u>

Integración del Disponible Presupuestario por Capítulo de Gasto

1000 Servicios Personales.	132,769,762.83
2000 Materiales y Suministros.	15,025,007.03
3000 Servicios Generales.	77,750,623.83
4000 Transferencias, Asignaciones, Subsidios y Otras Ayudas.	907,050.80
5000 Bienes Muebles, Inmuebles e Intangibles.	856,798.02
9000 Deuda Pública.	2,510,276.77
	<u>2,510,276.77</u>
Total Disponible	<u>229,819,519.28</u>

JEFE DEL ÁREA DE RECURSOS FINANCIEROS Y CONTABILIDAD

Jefa DE LA UNIDAD DE APOYO ADMINISTRATIVO

C.P. ROSARIO HERNÁNDEZ JIMÉNEZ

LIC. MARÍA TERESA CAMACHO PANIAGUA

JUSTIFICACIÓN A LAS PRINCIPALES ADECUACIONES AL PRESUPUESTO DE EGRESOS

La disponibilidad presupuestaria se considera de la siguiente manera, el importe de \$125,854,639.53 como operaciones a la cuenta activos diferidos (1279) y la diferencia de \$103,964,879.75 al disponible presupuestario que se devengarán en el siguiente trimestre.

CAPÍTULO	DISPONIBLE PRESUPUESTARIO	CUENTA (1279) 2016	DISPONIBILIDAD REAL
1000 Servicios Personales.	132,769,762.83	106,141,085.95	26,628,676.88
2000 Materiales y Suministros.	15,025,007.03	1,584,400.29	13,440,606.74
3000 Servicios Generales.	77,750,623.83	8,513,688.67	69,236,935.16
4000 Transferencias, Asignaciones, Subsidios y Otras Ayudas.	907,050.80	188,248.46	718,802.34
5000 Bienes Muebles, Inmuebles e Intangibles.	856,798.02	48,690.09	808,107.93
7000 Inversiones Financieras y Otras Provisiones.	0.00	0.00	0.00
9000 Deuda Pública (ADEFAS).	2,510,276.77	9,378,526.07	(6,868,249.30)
TOTAL	\$229,819,519.28	\$125,854,639.53	\$103,964,879.75

Nota:

9000 Deuda Pública (ADEFAS), en este rubro nos refleja una disponibilidad en rojo debido a que son recursos del ejercicio anterior y que no estaban contemplados en el presupuesto aprobado, son de los recursos 2013 de pagos de licencias office STA y 2015 material de limpieza, publicaciones oficiales, comisiones bancarias, aportaciones de INDETEC, adquisiciones de bienes informáticos, cuotas de seguro de vida apasivados al cierre de 2015

GASTO DEL SECTOR PÚBLICO PRESUPUESTARIO EN CLASIFICACIÓN ECONOMICA
Del 1 de Enero al 30 de Septiembre de 2016

2111 111 0 SECRETARIA DE HACIENDA

CONCEPTO / CAPÍTULO DE GASTO	PRESUPUESTO DE EGRESOS						VARIACIÓN DEL DEVENGADO RESPECTO AL:			
	APROBADO ANUAL	MODIFICADO	COMPROMETIDO	DEVENGADO	EJERCIDO	PAGADO	APROBADO ANUAL	%	MODIFICADO	%
	1	2	3	4	5	6				
TOTAL	801,972,330.44	1,242,931,199.62	921,587,272.49	896,249,497.94	896,179,935.47	867,694,267.80	94,277,167.50	11.8	(25,407,337.02)	-2.0
GASTO PROGRAMABLE	801,972,330.44	1,234,371,708.49	915,538,058.13	890,200,283.58	890,130,721.11	862,165,905.55	88,227,953.14	11.0	(25,407,337.02)	-2.1
GASTO CORRIENTE	797,530,312.60	1,232,587,545.33	914,636,515.25	889,298,740.70	889,229,178.23	861,264,362.67	91,768,428.10	11.5	(25,407,337.02)	-2.1
1000 Servicios Personales.	549,840,097.99	545,096,384.95	341,313,571.51	315,994,251.83	315,994,251.83	315,994,251.83	(233,845,846.16)	-42.5	(25,319,319.68)	-4.6
Gasto de Operación	203,094,355.41	520,108,723.34	425,371,215.12	425,352,760.25	425,283,197.78	406,331,432.22	222,258,404.84	109.4	(88,017.34)	0.0
2000 Materiales y Suministros.	36,583,080.83	59,798,815.45	44,773,808.42	44,755,353.55	44,737,782.95	43,825,119.69	8,172,272.72	22.3	(36,025.47)	-0.1
3000 Servicios Generales.	166,511,274.58	460,309,907.89	380,597,406.70	380,597,406.70	380,545,414.83	362,506,312.53	214,086,132.12	128.6	(51,991.87)	0.0
Otras erogaciones	40,838,471.49	82,424,683.02	66,612,955.25	66,612,955.25	66,612,955.25	66,612,955.25	25,774,483.76	63.1	-	0.0
4000 Transferencias, Asignaciones, Subsidios y Otras Ayudas.	18,027,684.29	81,918,982.52	66,612,955.25	66,612,955.25	66,612,955.25	66,612,955.25	48,585,270.96	269.5	-	0.0
7000 Inversiones Financieras y Otras Provisiones.	22,810,787.20	505,700.50	-	-	-	-	(22,810,787.20)	-100.0	-	0.0
Capital Humano	3,757,387.71	84,957,754.02	81,338,773.37	81,338,773.37	81,338,773.37	72,325,723.37	77,581,385.66	2,064.8	-	0.0
3000 Servicios Generales.	3,757,387.71	84,957,754.02	81,338,773.37	81,338,773.37	81,338,773.37	72,325,723.37	77,581,385.66	2,064.8	-	0.0
GASTO DE CAPITAL	4,442,017.84	1,784,163.16	901,542.88	901,542.88	901,542.88	901,542.88	(3,540,474.96)	-79.7	-	0.0
Inversión Pública	4,442,017.84	1,784,163.16	901,542.88	901,542.88	901,542.88	901,542.88	(3,540,474.96)	-79.7	-	0.0
3000 Servicios Generales.	1,831,065.60	25,822.26	-	-	-	-	(1,831,065.60)	-100.0	-	0.0
5000 Bienes Muebles, Inmuebles e Intangibles.	2,249,677.29	1,397,065.95	540,267.93	540,267.93	540,267.93	540,267.93	(1,709,409.36)	-76.0	-	0.0
7000 Inversiones Financieras y Otras Provisiones.	361,274.95	361,274.95	361,274.95	361,274.95	361,274.95	361,274.95	-	0.0	-	0.0
GASTO NO PROGRAMABLE	-	8,559,491.13	6,049,214.36	6,049,214.36	6,049,214.36	5,528,362.25	6,049,214.36	N/A	-	0.0
9000 ADEFAS.	-	8,559,491.13	6,049,214.36	6,049,214.36	6,049,214.36	5,528,362.25	6,049,214.36	N/A	-	0.0

JEFE DEL ÁREA DE RECURSOS FINANCIEROS Y CONTABILIDAD

JEFA DE LA UNIDAD DE APOYO ADMINISTRATIVO

C.P. ROSARIO HERNÁNDEZ JIMÉNEZ

LIC. MARÍA TERESA CAMACHO PANIAGUA

JUSTIFICACIÓN (GASTO DEL SECTOR PÚBLICO PRESUPUESTARIO EN CLASIFICACIÓN ECONOMICA)
Del 1 de Enero al 30 de Septiembre de 2016

2111 111 0 SECRETARÍA DE HACIENDA

Gasto Corriente

1000 Servicios Personales; la variación del devengado con el aprobado anual de **(\$233,845,846.16)** se debe a que no se ejerció en su totalidad los meses de mayo a septiembre, en virtud que los recursos ministrados fueron insuficientes y se regularizaran en cuanto nos autoricen los recursos presupuestarios.

2000 Materiales y Suministros; la variación de **\$8,172,272.72** que se genera en el gasto del sector público entre el presupuesto devengado con el aprobado anual, se debe a lo requerido por la Subsecretaría de Ingresos, Delegaciones de Haciendas y Módulos de Gobierno Express, para una mejor recaudación por contribuciones hacendarias como son: materiales y útiles de oficina, consumibles para el procesamiento, equipos y bienes informáticos, productos alimenticios para el personal, material de limpieza, material eléctrico y electrónico, combustibles, refacciones y accesorios menores de equipo de transporte para poder realizar las visitas domiciliarias.

3000 Servicios Generales; la variación de **\$214,086,132.12** que se genera en el gasto del sector público entre el presupuesto devengado con el aprobado anual, se debe a los recursos solicitados en los eventos del C. Gobernador por el Proyecto de Gubernatura y la visita de su Santidad el Papa Francisco, en arrendamiento de espectaculares, materiales y equipo para escenografías, gastos de ceremonial, congresos y convenciones, servicios de digitalización de carteles, mantas y rótulos publicitarios para el pago del impuesto de tenencia vehicular, impresiones de tarjetas de circulación para el servicio particular, servicios de mantenimiento de páginas web y adquisición de licencias de programas informáticos.

4000 Transferencias, Asignaciones, Subsidios y Otras Ayudas; la variación de **\$48,585,270.96** que se genera en el gasto del sector público entre el presupuesto devengado con el aprobado anual, se debe a las aportaciones públicas por pagos al INDETEC (Instituto para el Desarrollo Tecnológico de las Haciendas Públicas) para cubrir las aportaciones que le corresponde al Estado de Chiapas de los Ejercicios Fiscales 2011 y 2012, la aportación unilateral a la CONAGO (Conferencia Nacional de Gobernadores) para lograr un equilibrio entre los Gobiernos de los Estados, así como, el apoyo económico de luz eléctrica a la Iglesia Catedral de San Marcos y Albergue Infantil, como apoyo con la renta del local a la Sala Regional – Chiapas Tabasco y oficina de Migración.

7000 Inversiones Financieras y Otras Provisiones; en este rubro, la variación de **(\$22,810,787.20)** se debe a que los recursos fueron traspasados para el pago de publicaciones oficiales y la diferencia corresponde al fideicomiso irrevocable de administración que serán devengados en cuanto lo soliciten la Dirección de Control Financiero de la Tesorería Única.

3000 Capital Humano (Servicios Generales); la variación de **\$77,581,385.66** que existe entre el presupuesto devengado con el aprobado anual, corresponde a recursos devengados para el pago de asesorías a servidores públicos, servicios de especialidad para la generación de la información financiera trimestral de los empréstitos contratados con las instituciones financieras, apoyo legal y contable para el desarrollo de implementación de servicios administrativos, contratación de servicios especializados para la formulación de estudios costo beneficio y notas para la integración de la cartera de inversiones del Estado de Chiapas 2016, como la gestión y revisión de tramites para validar los enteros de las retenciones de ISR por conceptos de sueldos y salarios 2015 de los meses de abril y mayo, así como por la revisión de las cuentas publicas 2012, 2013 y 2014.

Inversión Pública

3000 Inversión Pública (Servicios Generales); la variación que presenta de **(\$1,831,065.60)** es por reducción de recursos presupuestarios con sustento en el decreto en el que se crea la Oficialía Mayor del Estado de Chiapas como organismo auxiliar del Poder Ejecutivo del Estado, publicado en el Periódico Oficial Número 226-3a Sección y con fundamento en el Artículo 357 del Código de la Hacienda Pública para el Estado de Chiapas, así también para mantenimiento preventivo y correctivo de conservación de bienes informáticos que serán devengados en siguiente trimestre.

5000 Bienes Muebles, Inmuebles e Intangibles; la variación de **(\$1,709,409.36)** corresponde a la adquisición de mobiliario y bienes informáticos para equipar la operación con el servicio de Internet a 100 Mb con IP fija para asegurar la operatividad del SIAHE-AC 2016, equipo de administración menor, maquinaria y equipo industrial, sistema de aire acondicionado, calefacción, refrigeración industrial y comercial, adquisición de bienes informáticos para el fortalecimiento a la implementación y cumplimiento en la armonización contable para apoyar a los diferentes Órganos Administrativos de esta Secretaría de Hacienda.

7000 Inversiones Financieras y Otras Provisiones; no se contempla la variación en virtud que los recursos fueron devengados y que corresponden al fideicomiso "Fondo Metropolitano" que benefician a los habitantes de la zona metropolitana de Tuxtla Gutiérrez.

JUSTIFICACIÓN (GASTO DEL SECTOR PÚBLICO PRESUPUESTARIO EN CLASIFICACIÓN ECONOMICA)
Del 1 de Enero al 30 de Septiembre de 2016

2111 111 0 SECRETARÍA DE HACIENDA

Deuda Pública (ADEFAS); la variación que presenta de **\$6,049,214.36** son recursos del ejercicio anterior no contemplados en el presupuesto aprobado, para el pago de materiales y suministros, material de limpieza, búsquedas de información catastral y comisiones bancarias por pagos con tarjeta de crédito que solicita la Dirección de Ingresos, pagos del INDITEC (Instituto para el Desarrollo Tecnológico de las Haciendas Publicas) para cubrir la aportación que le corresponde al Estado de Chiapas, cuotas al seguro de vida del 2015 y por adquisición de impresoras laser para la Dirección de Auditoria Fiscal.

ANÁLISIS DEL CAPÍTULO 4000.- TRANSFERENCIAS, ASIGNACIONES, SUBSIDIOS Y OTRAS AYUDAS

Del 1 de Enero al 30 de Septiembre de 2016

2111 111 0 SECRETARÍA DE HACIENDA

ONCEPTO / PARTIDA GENÉRICA / PARTIDA ESPECÍFICA	PRESUPUESTO DE EGRESOS			BENEFICIARIO	DESTINO DEL GASTO
	APROBADO ANUAL	MODIFICADO	DEVENGADO		
INSTITUCIONAL	18,027,684.29	81,918,982.52	66,612,955.25		
Gasto Corriente	18,027,684.29	81,918,982.52	66,612,955.25		
4100 Transferencias Internas y Asignaciones al Sector Público.	2,083,909.49	33,373,460.07	32,919,013.74		
411 Asignaciones Presupuestarias al Poder Ejecutivo.	2,083,909.49	33,373,460.07	32,919,013.74		
41108 Aportaciones Públicas	2,083,909.49	33,373,460.07	32,919,013.74	Subsecretaría de Ingresos	INDETEC (Instituto para el Desarrollo Tecnológico de las Haciendas Públicas) para cubrir la aportación ordinaria que le corresponde al Estado de Chiapas.
				Oficina del C. Secretario	Para el pago de la aportación unilateral del Estado de Chiapas a la CONAGO (Conferencia Nacional de Gobernadores).
4300 Subsidios y Subvenciones.		29,395,753.99	29,395,753.99		
439 Otros Subsidios.		29,395,753.99	29,395,753.99		
43911 Otros Subsidios.		29,395,753.99	29,395,753.99	Comerciantes restuaranteros	Apoyos económicos.
4400 Ayudas Sociales.	15,943,774.80	19,149,768.46	4,298,187.52		
441 Ayudas Sociales a Personas.	15,356,412.28	18,649,768.46	3,798,187.52		
44101 Ayudas a Organizaciones y Personas (Ayudas Culturales y Sociales).	11,567,302.28	14,860,658.46	3,798,187.52	Población estudiantil	Otorgamiento de playeras.
				Iglesia catedral de San Marcos y Albergue Infantil Salesiano, A.C.	Apoyo económico para energía eléctrica (iluminación).
				Sala Regional Chiapas -Tabasco	Apoyo económico de renta de local.
				Oficinas de Migración	Apoyo Económico de renta de local
44103 Premios.	189,110.00	189,110.00			
44107 Becas.	3,600,000.00	3,600,000.00			
445 Ayudas Sociales a Instituciones sin Fines de Lucro.	587,362.52	500,000.00	500,000.00		
44501 Ayudas a Instituciones Sin Fines de Lucro.	587,362.52	500,000.00	500,000.00	Cruz Roja Mexicana	Apoyo económico por concepto de colecta nacional.
Nota:					
La diferencia que existe de \$15,306,027.27 entre el presupuesto modificado y devengado, corresponden a recursos disponibles presupuestarios por \$907,050.80 y No Liberados por \$14,398,976.47 que serán devengados en el siguiente trimestre.					
T O T A L	18,027,684.29	81,918,982.52	66,612,955.25		

JEFE DEL ÁREA DE RECURSOS FINANCIEROS Y CONTABILIDAD

JEFA DE LA UNIDAD DE APOYO ADMINISTRATIVO

C.P. ROSARIO HERNÁNDEZ JIMÉNEZ

LIC. MARÍA TERESA CAMACHO PANIAGUA

ANÁLISIS DEL CAPÍTULO 5000.- BIENES MUEBLES, INMUEBLES E INTANGIBLES

Del 1 de Enero al 30 de Septiembre de 2016

2111 111 0 SECRETARÍA DE HACIENDA

CONCEPTO / PARTIDA GENÉRICA / PARTIDA ESPECÍFICA	PRESUPUESTO DE EGRESOS			DESTINO DEL GASTO
	APROBADO ANUAL	MODIFICADO	DEVENGADO	
INSTITUCIONALES		1,064,057.79	540,267.93	
5100 Mobiliario y Equipo de Administración.		700,131.24	179,368.40	
511 Muebles de Oficina y Estantería.		11,484.00	11,484.00	
51101 Mobiliario.		8,004.00	8,004.00	1 Gabinete con caja. 1 Archivero vertical de 3 gavetas.
51106 Mobiliario Menor.		3,480.00	3,480.00	1 Trituradora de papel.
515 Equipo de Cómputo y de Tecnologías de la Información.		602,506.30	95,894.30	
51501 Bienes Informáticos.		602,506.30	95,894.30	1 Switvh poe switch. 30 Computadoras. 5 Scanner. 12 Licencias de Software.
519 Otros Mobiliarios y Equipos de Administración.		86,140.94	71,990.10	
51901 Equipo de Administración.		72,921.37	58,770.53	1 Hidroneumatico para agua. 1 campana aspersora para cocina. 1 Aire acondicionado minisplits. 1 Circuito cerrado de TV, Incluye 2 camaras tipó dom o visión nocturna, videogravadora digital de 8 canales. 1 Reloj checador. 1 Frigobar. 1 Secadora de gas. 1 Mini Split. 1 Aspiradora . 1 Hidrolavadora.
51907 Equipo de Administración Menor.		13,219.57	13,219.57	5 Calentador rudo automático. 1 Diablito de carga de 200 kilos. 6 Detector de billetes falsos. 1 Aspiradora.
5200 Mobiliario y Equipo Educacional y Recreativo.		683.14		
521 Equipos y Aparatos Audiovisuales.		683.14		
52101 Equipos y Aparatos Audiovisuales.		683.14		
5600 Maquinaria, Otros Equipos y Herramientas.		363,243.41	360,899.53	
562 Maquinaria y Equipo Industrial.		2,343.88		
56201 Maquinaria y Equipo Industrial.		2,343.88		
564 Sistemas de Aire Acondicionado, Calefacción y de Refrigeración Industrial y Comercial.		360,899.53	360,899.53	

ANÁLISIS DEL CAPÍTULO 5000.- BIENES MUEBLES, INMUEBLES E INTANGIBLES

Del 1 de Enero al 30 de Septiembre de 2016

2111 111 0 SECRETARÍA DE HACIENDA

CONCEPTO / PARTIDA GENÉRICA / PARTIDA ESPECÍFICA	PRESUPUESTO DE EGRESOS			DESTINO DEL GASTO
	APROBADO ANUAL	MODIFICADO	DEVENGADO	
56401 Sistemas de Aire Acondicionado, Calefacción y de Refrigeración Industrial y Comercial.		360,899.53	360,899.53	12 Aire acondicionado tipo minisplits.
INVERSIÓN	2,249,677.29	333,008.16		
5100 Mobiliario y Equipo de Administración.		232,464.00		
515 Equipo de Cómputo y de Tecnologías de la Información.		232,464.00		
51501 Bienes Informáticos.		232,464.00		
5900 Activos Intangibles.	2,249,677.29	100,544.16		
591 Software.	2,249,677.29	100,544.16		
59101 Software.	2,249,677.29	100,544.16		
TOTAL	2,249,677.29	1,397,065.95	540,267.93	

NOTA:

La diferencia que existe de **\$856,798.02** entre el presupuesto modificado y el devengado, corresponde a recursos disponibles presupuestarios que serán devengado en el siguiente trimestre.

JEFE DEL ÁREA DE RECURSOS FINANCIEROS Y COTABILIDAD

JEFA DE LA UNIDAD DE APOYO ADMINISTRATIVO

C.P. ROSARIO HERNÁNDEZ JIMÉNEZ

LIC. MARÍA TERESA CAMACHO PANIAGUA

ANÁLISIS DEL CAPÍTULO 7000- INVERSIONES FINANCIERAS Y OTRAS PROVISIONES

Del 1 de Enero al 30 de Septiembre de 2016

2111 111 0 SECRETARÍA DE HACIENDA

ONCEPTO / PARTIDA GENÉRICA / PARTIDA ESPECÍFICA	PRESUPUESTO DE EGRESOS			BENEFICIARIO	DESTINO DEL GASTO
	APROBADO ANUAL	MODIFICADO	DEVENGADO		
INSTITUCIONAL	22,810,787.20	505,700.50			
Gasto Corriente	22,810,787.20	505,700.50			
7500	505,700.50	505,700.50			
751 Inversiones en Fideicomisos del Poder Ejecutivo.	505,700.50	505,700.50			
75101 Aportaciones a Fideicomisos Públicos.	505,700.50	505,700.50			
7900 Provisiones para Contingencias y Otras Erogaciones Especiales.	22,305,086.70				
799 Otras Erogaciones Especiales.	22,305,086.70				
79911 Erogaciones Complementarias.	22,305,086.70				
INVERSIÓN	361,274.95	361,274.95	361,274.95		
7500 Inversiones en Fideicomisos, Mandatos y Otros Análogos.	361,274.95	361,274.95	361,274.95		
751 Inversiones en Fideicomisos del Poder Ejecutivo.	361,274.95	361,274.95	361,274.95		
75101 Aportaciones a Fideicomisos Públicos.	361,274.95	361,274.95	361,274.95	Habitantes de la Zona Metropolitana de Tuxtla Gutiérrez.	Aportación al Fideicomiso Fondo Metropolitano.
TOTAL	23,172,062.15	866,975.45	361,274.95		

NOTA:
 La diferencia que existe de **\$505,700.50** entre el modificado y el devengado es en virtud que no se han liberado los recursos que serán devengados en el siguiente trimestre.

 Los recursos reducidos en la partida 79911, fueron para traspaso compensados para el capítulo 3000 (Publicaciones Oficiales).

JEFE DEL ÁREA DE RECURSOS FINANCIEROS Y CONTABILIDAD

JEFA DE LA UNIDAD DE APOYO ADMINISTRATIVO

C.P. ROSARIO HERNÁNDEZ JIMÉNEZ

LIC. MARÍA TERESA CAMACHO PANIAGUA

ANÁLISIS DEL CAPÍTULO 9000- DEUDA PÚBLICA (ADEFAS)

Del 1 de Enero al 30 de Septiembre de 2016

2111 111 0 SECRETARÍA DE HACIENDA

ONCEPTO / PARTIDA GENÉRICA / PARTIDA ESPECÍFICA	PRESUPUESTO DE EGRESOS			DESTINO DEL GASTO
	APROBADO ANUAL	MODIFICADO	DEVENGADO	
INSTITUCIONAL		8,559,491.13	6,049,214.36	
Gasto Corriente		8,559,491.13	6,049,214.36	
9900 Adeudos de Ejercicios Fiscales Anteriores (ADEFAS).		8,559,491.13	6,049,214.36	
991 ADEFAS.		8,559,491.13	6,049,214.36	
99106 Adeudos de Ejercicios Fiscales Anteriores por Servicios Personales.		181,226.57		
99107 Adeudos de Ejercicios Fiscales Anteriores por Materiales y Suministros		203,413.47	203,413.47	Pago por concepto de material de limpieza pasivados al cierre de 2015.
99108 Adeudos de Ejercicios Fiscales Anteriores por Servicios Generales		4,239,647.77	4,239,647.77	Pago por servicios generales por concepto de publicaciones oficiales pasivados al cierre de 2015. Pago por concepto de por búsqueda de información catastral, y comisiones bancarias por pagos con tarjetas de crédito apasivados al cierre del 2015.
99109 Adeudos de Ejercicios Fiscales Anteriores por Conceptos distintos de Serv. Personales, Mat. y Suministros y por Serv. Grales.		3,935,203.32	1,606,153.12	Pago por concepto de aportaciones ordinarias que el Gobierno del Estado de Chiapas otorga al INDETEC (Instituto para el Desarrollo Tecnológico de las Haciendas Públicas) para cubrir la aportación ordinaria que le corresponde al estado de Chiapas, apasivados al cierre del 2015. Pago por concepto distintos de servicios personales, materiales y suministros, servicios generales y por adquisición de impresoras laser, apasivados al cierre del 2015. Pago por concepto distintos de servicios personales, materiales y suministros, servicios generales, por adquisición de bienes informáticos y cámaras digitales. Peritaje por Grafoscopia en expediente para la Procuraduría Fiscal. Pago de licencias office std 2013. Pago por concepto distintos de servicios personales, materiales y suministros, por Servicios Generales, por (cuotas al seguro de vida 2015)
NOTA: La variación que existe de \$2,510,276.77 entre el presupuesto modificado y devengado corresponde a Disponible Presupuestario que serán devengados en el siguiente trimestre.				
T O T A L		8,559,491.13	6,049,214.36	

JEFE DEL ÁREA DE RECURSOS FINANCIEROS Y CONTABILIDAD

JEFA DE LA UNIDAD DE APOYO ADMINISTRATIVO

C.P. ROSARIO HERNÁNDEZ JIMÉNEZ

LIC. MARÍA TERESA CAMACHO PANIAGUA



GOBIERNO DEL
ESTADO DE CHIAPAS

ESTADO DEL EJERCICIO DEL PRESUPUESTO
CIERRE A SEPTIEMBRE DE 2016

Integrado

Fecha de Impresión: 5 de octubre de 2016

(Pesos)



Página 1 de 2

CAPÍTULOS / CONCEPTOS	PRESUPUESTO AUTORIZADO				COMPROMETIDO	DEVENGADO	EJERCIDO	PAGADO	CRÉDITO DISPONIBLE PARA COMPROMETER (Modificado-Comprometido)	CRÉDITO DISPONIBLE (Modificado-Devengado)
	PRESUPUESTO DE EGRESOS APROBADO	AMPLIACIONES	REDUCCIONES	MODIFICADO						
TOTAL	801,972,330.44	709,656,470.18	200,241,540.60	987,499,475.32	921,587,272.49	896,249,497.94	896,179,935.47	867,694,267.80	65,912,202.83	91,249,977.38
Servicios Personales.	549,840,097.99	160,160,546.42	137,034,085.34	363,322,486.71	341,313,571.51	315,994,251.83	315,994,251.83	315,994,251.83	22,008,915.20	47,328,234.88
Remuneraciones al Personal de Carácter Permanente.	106,257,187.26	13,676,756.59	14,662,592.86	87,364,058.55	87,241,173.16	87,241,173.16	87,241,173.16	87,241,173.16	122,885.39	122,885.39
Remuneraciones al Personal de Carácter Transitorio.	3,482,811.00	432,563.68	0.00	3,044,671.93	2,708,175.55	2,708,175.55	2,708,175.55	2,708,175.55	336,496.38	336,496.38
Remuneraciones Adicionales y Especiales.	86,862,625.58	24,925,820.65	24,151,816.50	56,289,143.36	55,565,338.42	55,565,338.42	55,565,338.42	55,565,338.42	723,804.94	723,804.94
Seguridad Social.	100,339,934.85	54,012,914.77	39,873,353.90	89,063,659.27	75,269,740.37	49,950,420.69	49,950,420.69	49,950,420.69	13,793,918.90	39,113,238.58
Otras Prestaciones Sociales y Económicas.	203,367,631.34	55,479,171.98	46,193,624.59	104,387,202.34	99,802,141.51	99,802,141.51	99,802,141.51	99,802,141.51	4,585,060.83	4,585,060.83
Previsiones.	14,318,093.61	0.00	0.00	0.00	0.00	0.00	0.00	0.00	0.00	0.00
Pago de Estímulos a Servidores Públicos.	35,211,814.35	11,633,318.75	12,152,697.49	23,173,751.26	20,727,002.50	20,727,002.50	20,727,002.50	20,727,002.50	2,446,748.76	2,446,748.76
Materiales y Suministros.	36,583,080.83	36,939,244.18	14,764,796.84	51,809,958.23	44,773,808.42	44,755,353.55	44,737,782.95	43,825,119.69	7,036,149.81	7,054,604.68
Materiales de Administración, Emisión de Documentos y Artículos Oficiales.	13,942,453.58	21,310,824.63	6,138,395.58	26,244,049.72	22,608,056.56	22,608,056.56	22,608,056.56	22,264,731.23	3,635,993.16	3,635,993.16
Alimentos y Utensilios.	5,198,687.29	1,905,293.32	635,161.79	5,222,713.84	4,795,346.51	4,795,346.51	4,795,346.51	4,523,362.31	427,367.33	427,367.33
Materias Primas y Materiales de Producción y Comercialización	0.00	2,659.33	0.00	2,659.33	2,659.33	2,659.33	2,659.33	2,659.33	0.00	0.00
Materiales y Artículos de Construcción y de Reparación.	5,238,819.16	6,814,482.25	4,118,123.12	7,565,671.86	7,127,639.77	7,127,639.77	7,127,639.77	7,073,622.79	438,032.09	438,032.09
Productos Químicos, Farmacéuticos y de Laboratorio.	751,325.17	359,813.26	384,783.96	565,146.56	404,225.21	404,225.21	404,225.21	404,225.21	160,921.35	160,921.35
Combustibles, Lubricantes y Aditivos.	5,605,816.94	6,159,057.21	1,034,486.45	9,349,709.78	8,529,149.23	8,527,826.83	8,527,826.83	8,386,870.82	820,560.55	821,882.95
Vestuario, Blancos, Prendas de Protección y Artículos Deportivos.	1,150,917.39	26,016.06	645,436.33	531,497.12	69,770.44	69,770.44	69,770.44	69,770.44	461,726.68	461,726.68
Herramientas, Refacciones y Accesorios Menores.	4,695,061.30	361,098.12	1,808,409.61	2,328,510.02	1,236,961.37	1,219,828.90	1,202,258.30	1,099,877.56	1,091,548.65	1,108,681.12
Servicios Generales.	172,099,727.89	435,005,475.89	48,208,935.96	495,049,549.15	461,936,180.07	461,936,180.07	461,884,188.20	434,832,035.90	33,113,369.08	33,113,369.08
Servicios Básicos.	18,236,287.13	3,338,737.16	4,735,879.20	12,547,988.88	10,014,895.02	10,014,895.02	9,995,725.56	9,973,440.56	2,533,093.86	2,533,093.86
Servicios de Arrendamiento.	36,161,825.71	37,758,528.28	1,181,671.13	61,063,583.03	60,658,097.84	60,658,097.84	60,657,712.58	60,597,489.23	405,485.19	405,485.19
Servicios Profesionales, Científicos, Técnicos y Otros Servicios.	13,878,441.72	124,899,531.62	377,202.70	131,555,309.38	126,584,457.38	126,584,457.38	126,582,719.82	115,202,349.18	4,970,852.00	4,970,852.00
Servicios Financieros, Bancarios y Comerciales.	22,232,936.29	11,389,101.12	273,248.28	16,641,321.12	12,645,911.66	12,645,911.66	12,645,479.66	5,475,361.03	3,995,409.46	3,995,409.46
Servicios de Instalación, Reparación, Mantenimiento y Conservación.	18,940,763.28	18,466,280.35	5,398,404.04	24,107,948.63	21,280,758.81	21,280,758.81	21,250,491.22	20,874,169.39	2,827,189.82	2,827,189.82
Servicios de Comunicación Social y Publicidad.	782,895.38	76,376,606.93	19,512,115.22	57,452,015.81	52,650,347.14	52,650,347.14	52,650,347.14	52,462,329.70	4,801,668.67	4,801,668.67
Servicios de Traslado y Viáticos.	9,615,889.64	396,414.68	2,816,495.59	4,791,836.35	2,630,867.85	2,630,867.85	2,630,867.85	2,630,867.85	2,160,968.50	2,160,968.50
Servicios Oficiales.	25,371,227.29	79,390,886.46	10,061,772.90	88,357,534.02	77,737,907.46	77,737,907.46	77,737,907.46	77,599,768.85	10,619,626.56	10,619,626.56
Otros Servicios Generales.	26,879,461.45	82,989,389.29	3,852,146.90	98,532,011.93	97,732,936.91	97,732,936.91	97,732,936.91	90,016,260.11	799,075.02	799,075.02
Transferencias, Asignaciones, Subsidios y Otras Ayudas.	18,027,684.29	66,999,649.20	0.00	66,999,649.20	66,612,955.25	66,612,955.25	66,612,955.25	66,612,955.25	386,693.95	386,693.95
Transferencias Internas y Asignaciones al Sector Público.	2,083,909.49	33,107,262.18	0.00	33,107,262.18	32,919,013.74	32,919,013.74	32,919,013.74	32,919,013.74	188,248.44	188,248.44
Subsidios y Subvenciones.	0.00	29,395,753.99	0.00	29,395,753.99	29,395,753.99	29,395,753.99	29,395,753.99	29,395,753.99	0.00	0.00
Ayudas Sociales.	15,943,774.80	4,496,633.03	0.00	4,496,633.03	4,298,187.52	4,298,187.52	4,298,187.52	4,298,187.52	198,445.51	198,445.51
Bienes Muebles, Inmuebles e Intangibles.	2,249,677.29	1,630,788.41	233,722.46	1,397,065.95	540,267.93	540,267.93	540,267.93	540,267.93	856,798.02	856,798.02
Mobiliario y Equipo de Administración.	0.00	1,132,595.24	200,000.00	932,595.24	179,368.40	179,368.40	179,368.40	179,368.40	753,226.84	753,226.84
Mobiliario y Equipo Educacional y Recreativo.	0.00	34,405.60	33,722.46	683.14	0.00	0.00	0.00	0.00	683.14	683.14



GOBIERNO DEL
ESTADO DE CHIAPAS

ESTADO DEL EJERCICIO DEL PRESUPUESTO
CIERRE A SEPTIEMBRE DE 2016

Integrado

Fecha de Impresión: 5 de octubre de 2016

(Pesos)

0000
CHIAPAS NOS UNE

Página 2 de 2

CAPÍTULOS / CONCEPTOS	PRESUPUESTO AUTORIZADO				COMPROMETIDO	DEVENGADO	EJERCIDO	PAGADO	CRÉDITO DISPONIBLE PARA COMPROMETER (Modificado-Comprometido)	CRÉDITO DISPONIBLE (Modificado-Devengado)
	PRESUPUESTO DE EGRESOS APROBADO	AMPLIACIONES	REDUCCIONES	MODIFICADO						
Maquinaria, Otros Equipos y Herramientas.	0.00	363,243.41	0.00	363,243.41	360,899.53	360,899.53	360,899.53	360,899.53	2,343.88	2,343.88
Activos Intangibles.	2,249,677.29	100,544.16	0.00	100,544.16	0.00	0.00	0.00	0.00	100,544.16	100,544.16
Inversiones Financieras y Otras Provisiones.	23,172,062.15	361,274.95	0.00	361,274.95	361,274.95	361,274.95	361,274.95	361,274.95	0.00	0.00
Inversiones en Fideicomisos, Mandatos y Otros Análogos.	866,975.45	361,274.95	0.00	361,274.95	361,274.95	361,274.95	361,274.95	361,274.95	0.00	0.00
Provisiones para Contingencias y Otras Erogaciones Especiales.	22,305,086.70	0.00	0.00	0.00	0.00	0.00	0.00	0.00	0.00	0.00
Deuda Pública.	0.00	8,559,491.13	0.00	8,559,491.13	6,049,214.36	6,049,214.36	6,049,214.36	5,528,362.25	2,510,276.77	2,510,276.77
Adeudos de Ejercicios Fiscales Anteriores (ADEFAS).	0.00	8,559,491.13	0.00	8,559,491.13	6,049,214.36	6,049,214.36	6,049,214.36	5,528,362.25	2,510,276.77	2,510,276.77

Lic. María Teresa Camacho Paniagua

Jefa de la Unidad de Apoyo Administrativo

C.P. Rosario Hernández Jiménez

Jefe del Área de Recursos Financieros y Contabilidad



GOBIERNO DEL
ESTADO DE CHIAPAS

Información Presupuestal Reportes Presupuestales

Cuenta Pública 2016
3er Trimestre

Gobierno Constitucional del Estado de Chiapas



- EP-01 .- Analítico de Apartidas por Clasificación Administrativa
- EP-03 .- Por Capítulos, Concepto, Partida Genérica y Partida Específica por Clasificación Administrativa
- EP-08 .- Resumen Tipo de Gasto y Partida
- EP-1A01 .- Recursos Fiscales - Ingresos Estatales (Clasificación Administrativa)
- 1A01 .- Ingresos Estatales
- EP-1A01-B .- Recursos Fiscales (Clasificación Administrativa) / Gastos Comprometidos y / o Devengados por Registrar
- EP-1A01-S .- Recursos Fiscales (Clasificación Administrativa) / Gastos Comprometidos y / o Devengados por Registrar
- 5811 .- Recursos Federales - Fondo General de Participaciones (Clasificación Administrativa)
- 5811 .- Fondo General de Participaciones
- EP-5811-S .- Fondo General de Participaciones (Clasificación Administrativa) / Gastos Comprometidos y / o Devengados por Registrar
- Resumen Global de Fuente de Financiamiento.



GOBIERNO CONSTITUCIONAL DEL ESTADO DE CHIAPAS

SECRETARÍA DE HACIENDA

Análisis de Partidas por Clasificación Administrativa

SISTEMA PRESUPUESTARIO 2016

(PESOS)

CIERRE MENSUAL DE SEPTIEMBRE



21111110 Secretaría de Hacienda

viernes, 30 de septiembre de 2016

Table with columns: UR, FI, FSF, SSF, PS, PP, OA, AI, PT, MPIO, GASTO, TG, FF, SFTE, PF, CP, DM, DESCRIPCIÓN, Presupuesto Aprobado, Modificación Neta, Presupuesto Modificado, Presupuesto Liberado, Presupuesto por Liberar, Presupuesto Ministrado, Presupuesto Comprometido Modificado, Presupuesto Devengado Modificado, Presupuesto Ejercido Modificado, Presupuesto Pagado Modificado, Disponibilidad Financiera Modificada, Disponible Presupuestario Modificado. Includes sub-totals like 'Gran Total' and 'Total'.

Handwritten signature or stamp at the bottom right of the page.



GOBIERNO CONSTITUCIONAL DEL ESTADO DE CHIAPAS

SECRETARÍA DE HACIENDA

Resumen Tipo de Gasto y Partida
SISTEMA PRESUPUESTARIO 2016

(PESOS)

CIERRE MENSUAL DE SEPTIEMBRE



EP-08

Página 1 de 10

21111110 Secretaría de Hacienda

viernes, 30 de septiembre de 2016

Table with columns: TIPO GASTO / CAPÍTULOS /CONCEPTOS /PARTIDAS, DESCRIPCIÓN, Presupuesto Aprobado, Modificación Neta, Presupuesto Modificado, Presupuesto Liberado, Presupuesto por Liberar, Presupuesto Ministrado, Presupuesto Comprometido Modificado, Presupuesto Devengado Modificado, Presupuesto Ejercido Modificado, Presupuesto Pagado Modificado, Disponibilidad Financiera Modificada, Disponible Presupuestario Modificado. Rows include Gran Total, Total Institucional, Total Inversión, Total, Institucional, Inversión, 1 Gasto Corriente, 1000 Servicios Personales, 1100 Remuneraciones al Personal de Carácter Permanente, 113 Sueldos Base al Personal Permanente, 11304 Sueldo al Personal de Confianza, 11311 Sueldo al Personal Sindicalizado, 1200 Remuneraciones al Personal de Carácter Transitorio, 121 Honorarios Asimilables a Salarios, 12101 Honorarios, 122 Sueldos Base al Personal Eventual, 12201 Sueldo al Personal Eventual, 12204 Sueldo al Personal Interino, 1300 Remuneraciones Adicionales y Especiales, 131 Primas por Años de Servicios Efectivos Prestados, 13101 Prima Quinquenal por Años de Servicios Efectivos Prestados, 132 Primas de Vacaciones, Dominical y Gratificación de Fin de Año, 13201 Primas de Vacaciones y Dominical, 13202 Aguinaldo o Gratificación de Fin de Año, 134 Compensaciones, 13420 Compensaciones por Servicios Especiales, 13434 Compensación Complementaria por Servicios Especiales, 137 Honorarios Especiales, 13701 Honorarios Especiales, 1400 Seguridad Social, 141 Aportaciones de Seguridad Social, 14103 Aportaciones al IMS, 14114 Aportaciones al ISSTECH, 14115 Aportaciones al ISSTECH (Docente), 14116 Aportaciones de Seguridad Social.



GOBIERNO CONSTITUCIONAL DEL ESTADO DE CHIAPAS

SECRETARÍA DE HACIENDA

Recursos Fiscales - Ingresos estatales (Clasificación Administrativa)

SISTEMA PRESUPUESTARIO 2016

(PESOS)

CIERRE MENSUAL DE SEPTIEMBRE



EP-1A01

Página 1 de 132

viernes, 30 de septiembre de 2016

21111110 Secretaría de Hacienda																											
UR	FI	FUN	SF	SP	PS	PP	OA	AI	PT	MPIO	GASTO	TG	FF	SFTE	DESCRIPCIÓN	Presupuesto Aprobado	Modificación Neta	Presupuesto Modificado	Presupuesto Liberado	Presupuesto por Liberar	Presupuesto Ministrado	Presupuesto Comprometido Modificado	Presupuesto Devengado Modificado	Presupuesto Ejercido Modificado	Presupuesto Pagado Modificado	Disponibilidad Financiera Modificada	Disponible Presupuestario Modificado
Gran Total																242,873,673.80	327,516,986.13	570,390,659.93	549,879,302.69	20,511,357.24	498,858,780.12	458,163,593.47	450,120,240.93	450,050,678.46	422,811,494.46	48,808,101.66	91,715,709.22
Total																242,873,673.80	327,516,986.13	570,390,659.93	549,879,302.69	20,511,357.24	498,858,780.12	458,163,593.47	450,120,240.93	450,050,678.46	422,811,494.46	48,808,101.66	91,715,709.22
TOTAL FUENTE DE FINANCIAMIENTO																242,873,673.80	327,516,986.13	570,390,659.93	549,879,302.69	20,511,357.24	498,858,780.12	458,163,593.47	450,120,240.93	450,050,678.46	422,811,494.46	48,808,101.66	91,715,709.22
TOTAL GLOBAL FUNCIÓN 3 Coordinación de la política de gobierno																0.00	794,773.17	794,773.17	713,449.38	81,323.79	339,856.00	11,370.29	11,370.29	11,370.29	10,203.64	328,485.71	702,079.09
TOTAL GLOBAL SUBFUENTE DE FINANCIAMIENTO 5 Recursos del Ejercicio																0.00	794,773.17	794,773.17	713,449.38	81,323.79	339,856.00	11,370.29	11,370.29	11,370.29	10,203.64	328,485.71	702,079.09
INSTITUCIONALES																0.00	794,773.17	794,773.17	713,449.38	81,323.79	339,856.00	11,370.29	11,370.29	11,370.29	10,203.64	328,485.71	702,079.09
45 Dirección General de Inversiones																0.00	794,773.17	794,773.17	713,449.38	81,323.79	339,856.00	11,370.29	11,370.29	11,370.29	10,203.64	328,485.71	702,079.09
45 1 Gobierno																0.00	794,773.17	794,773.17	713,449.38	81,323.79	339,856.00	11,370.29	11,370.29	11,370.29	10,203.64	328,485.71	702,079.09
45 1 3 Coordinación de la política de gobierno																0.00	794,773.17	794,773.17	713,449.38	81,323.79	339,856.00	11,370.29	11,370.29	11,370.29	10,203.64	328,485.71	702,079.09
45 1 3 9 Otros																0.00	794,773.17	794,773.17	713,449.38	81,323.79	339,856.00	11,370.29	11,370.29	11,370.29	10,203.64	328,485.71	702,079.09
45 1 3 9 1 Otros																0.00	794,773.17	794,773.17	713,449.38	81,323.79	339,856.00	11,370.29	11,370.29	11,370.29	10,203.64	328,485.71	702,079.09
45 1 3 9 1 H Programa Sectorial de Función Pública.																0.00	794,773.17	794,773.17	713,449.38	81,323.79	339,856.00	11,370.29	11,370.29	11,370.29	10,203.64	328,485.71	702,079.09
45 1 3 9 1 H 181 Programa de inversiones																0.00	794,773.17	794,773.17	713,449.38	81,323.79	339,856.00	11,370.29	11,370.29	11,370.29	10,203.64	328,485.71	702,079.09
45 1 3 9 1 H 181 01 Asignación Normal																0.00	794,773.17	794,773.17	713,449.38	81,323.79	339,856.00	11,370.29	11,370.29	11,370.29	10,203.64	328,485.71	702,079.09
45 1 3 9 1 H 181 01 G01 Gasto público transparente y orientado a resultados																0.00	794,773.17	794,773.17	713,449.38	81,323.79	339,856.00	11,370.29	11,370.29	11,370.29	10,203.64	328,485.71	702,079.09
45 1 3 9 1 H 181 01 G01 A007 Concertación, Gestión y Validación de Proyectos de Inversión																0.00	794,773.17	794,773.17	713,449.38	81,323.79	339,856.00	11,370.29	11,370.29	11,370.29	10,203.64	328,485.71	702,079.09
45 1 3 9 1 H 181 01 G01 A007 000 Cobertura Estatal																0.00	794,773.17	794,773.17	713,449.38	81,323.79	339,856.00	11,370.29	11,370.29	11,370.29	10,203.64	328,485.71	702,079.09
45 1 3 9 1 H 181 01 G01 A007 000 2000 Materiales y Suministros.																0.00	176,073.54	176,073.54	176,073.54	0.00	97,196.02	2,634.05	2,634.05	2,634.05	1,467.40	94,561.97	173,439.49
45 1 3 9 1 H 181 01 G01 A007 000 2100 Materiales de Administración, Emisión de Documentos y Artículos Oficiales.																0.00	132,835.01	132,835.01	132,835.01	0.00	74,206.66	2,634.05	2,634.05	2,634.05	1,467.40	71,572.61	130,200.96
45 1 3 9 1 H 181 01 G01 A007 000 211 Materiales, Útiles y Equipos Menores de Oficina.																0.00	44,415.00	44,415.00	44,415.00	0.00	29,610.00	1,467.40	1,467.40	1,467.40	1,467.40	28,142.60	42,947.60
45 1 3 9 1 H 181 01 G01 A007 000 21101 Materiales y Útiles de Oficina.																0.00	44,415.00	44,415.00	44,415.00	0.00	29,610.00	1,467.40	1,467.40	1,467.40	1,467.40	28,142.60	42,947.60
45 1 3 9 1 H 181 01 G01 A007 000 21101 1 IA01 Ingresos estatales																0.00	44,415.00	44,415.00	44,415.00	0.00	29,610.00	1,467.40	1,467.40	1,467.40	1,467.40	28,142.60	42,947.60
45 1 3 9 1 H 181 01 G01 A007 000 21101 1 IA01 S Recursos del Ejercicio																0.00	44,415.00	44,415.00	44,415.00	0.00	29,610.00	1,467.40	1,467.40	1,467.40	1,467.40	28,142.60	42,947.60
45 1 3 9 1 H 181 01 G01 A007 000 212 Materiales y Útiles de Impresión y Reproducción.																0.00	4,320.00	4,320.00	4,320.00	0.00	2,160.00	0.00	0.00	0.00	0.00	2,160.00	4,320.00
45 1 3 9 1 H 181 01 G01 A007 000 21201 Materiales y Útiles de Impresión y Reproducción.																0.00	4,320.00	4,320.00	4,320.00	0.00	2,160.00	0.00	0.00	0.00	0.00	2,160.00	4,320.00
45 1 3 9 1 H 181 01 G01 A007 000 21201 1 IA01 Ingresos estatales																0.00	4,320.00	4,320.00	4,320.00	0.00	2,160.00	0.00	0.00	0.00	0.00	2,160.00	4,320.00
45 1 3 9 1 H 181 01 G01 A007 000 21201 1 IA01 S Recursos del Ejercicio																0.00	4,320.00	4,320.00	4,320.00	0.00	2,160.00	0.00	0.00	0.00	0.00	2,160.00	4,320.00
45 1 3 9 1 H 181 01 G01 A007 000 214 Materiales, Útiles y Equipos Menores de Tecnologías de la Información y Comunicaciones.																0.00	81,780.00	81,780.00	81,780.00	0.00	40,890.00	0.00	0.00	0.00	0.00	40,890.00	81,780.00
45 1 3 9 1 H 181 01 G01 A007 000 21401 Materiales y Útiles Consumibles para el Procesamiento en Equipos y Bienes Informáticos.																0.00	81,780.00	81,780.00	81,780.00	0.00	40,890.00	0.00	0.00	0.00	0.00	40,890.00	81,780.00
45 1 3 9 1 H 181 01 G01 A007 000 21401 1 IA01 Ingresos estatales																0.00	81,780.00	81,780.00	81,780.00	0.00	40,890.00	0.00	0.00	0.00	0.00	40,890.00	81,780.00
45 1 3 9 1 H 181 01 G01 A007 000 21401 1 IA01 S Recursos del Ejercicio																0.00	81,780.00	81,780.00	81,780.00	0.00	40,890.00	0.00	0.00	0.00	0.00	40,890.00	81,780.00
45 1 3 9 1 H 181 01 G01 A007 000 216 Material de Limpieza.																0.00	2,320.01	2,320.01	2,320.01	0.00	1,546.66	1,166.65	1,166.65	1,166.65	0.00	380.01	1,153.36
45 1 3 9 1 H 181 01 G01 A007 000 21601 Material de Limpieza.																0.00	2,320.01	2,320.01	2,320.01	0.00	1,546.66	1,166.65	1,166.65	1,166.65	0.00	380.01	1,153.36
45 1 3 9 1 H 181 01 G01 A007 000 21601 1 IA01 Ingresos estatales																0.00	2,320.01	2,320.01	2,320.01	0.00	1,546.66	1,166.65	1,166.65	1,166.65	0.00	380.01	1,153.36
45 1 3 9 1 H 181 01 G01 A007 000 21601 1 IA01 S Recursos del Ejercicio																0.00	2,320.01	2,320.01	2,320.01	0.00	1,546.66	1,166.65	1,166.65	1,166.65	0.00	380.01	1,153.36



GOBIERNO CONSTITUCIONAL DEL ESTADO DE CHIAPAS
SECRETARÍA DE HACIENDA



Recursos Fiscales - Ingresos estatales (Clasificación Administrativa) / Gastos Comprometidos y/o Devengados por Registrar
SISTEMA PRESUPUESTARIO 2016
(PESOS)

CIERRE MENSUAL DE SEPTIEMBRE

EP-1A01-B

Página 1 de 3

viernes, 30 de septiembre de 2016

2111110 Secretaría de Hacienda

UR	FI	FUN	SF	SS	FP	PP	OA	AI	PT	MPIO	GASTO	TG	FF	SFTE	DESCRIPCIÓN	Presupuesto Aprobado	Modificación Neta	Presupuesto Modificado	Presupuesto Liberado	Presupuesto por Liberar	Presupuesto Ministrado	Presupuesto Comprometido Modificado	Presupuesto Devengado Modificado	Presupuesto Ejercido Modificado	Presupuesto Pagado Modificado	Disponibilidad Financiera Modificada	Disponible Presupuestario Modificado
Gran Total																0.00	192,355,900.82	192,355,900.82	192,355,900.82	0.00	192,355,900.82	192,355,900.22	192,355,900.22	192,355,900.22	192,355,900.22	0.60	0.60
Total																0.00	192,355,900.82	192,355,900.82	192,355,900.82	0.00	192,355,900.82	192,355,900.22	192,355,900.22	192,355,900.22	0.60	0.60	
TOTAL FUENTE DE FINANCIAMIENTO																0.00	192,355,900.82	192,355,900.82	192,355,900.82	0.00	192,355,900.82	192,355,900.22	192,355,900.22	192,355,900.22	0.60	0.60	
TOTAL GLOBAL FUNCIÓN 5 Asuntos financieros y hacendarios																0.00	192,355,900.82	192,355,900.82	192,355,900.82	0.00	192,355,900.82	192,355,900.22	192,355,900.22	192,355,900.22	0.60	0.60	
TOTAL GLOBAL SUBFUENTE DE FINANCIAMIENTO B Economías de Ejercicios Anteriores																0.00	192,355,900.82	192,355,900.82	192,355,900.82	0.00	192,355,900.82	192,355,900.22	192,355,900.22	192,355,900.22	0.60	0.60	
INSTITUCIONALES																0.00	192,355,900.82	192,355,900.82	192,355,900.82	0.00	192,355,900.82	192,355,900.22	192,355,900.22	192,355,900.22	0.60	0.60	
09 Dirección de Control Financiero																0.00	80,731,141.71	80,731,141.71	80,731,141.71	0.00	80,731,141.71	80,731,141.71	80,731,141.71	80,731,141.71	0.00	0.00	
09 1 Gobierno																0.00	80,731,141.71	80,731,141.71	80,731,141.71	0.00	80,731,141.71	80,731,141.71	80,731,141.71	80,731,141.71	0.00	0.00	
09 1 5 Asuntos financieros y hacendarios																0.00	80,731,141.71	80,731,141.71	80,731,141.71	0.00	80,731,141.71	80,731,141.71	80,731,141.71	80,731,141.71	0.00	0.00	
09 1 5 2 Asuntos hacendarios																0.00	80,731,141.71	80,731,141.71	80,731,141.71	0.00	80,731,141.71	80,731,141.71	80,731,141.71	80,731,141.71	0.00	0.00	
09 1 5 2 1 Asuntos hacendarios																0.00	80,731,141.71	80,731,141.71	80,731,141.71	0.00	80,731,141.71	80,731,141.71	80,731,141.71	80,731,141.71	0.00	0.00	
09 1 5 2 1 H Programa Sectorial de Función Pública.																0.00	80,731,141.71	80,731,141.71	80,731,141.71	0.00	80,731,141.71	80,731,141.71	80,731,141.71	80,731,141.71	0.00	0.00	
09 1 5 2 1 H 180 Programa de administración del gasto																0.00	80,731,141.71	80,731,141.71	80,731,141.71	0.00	80,731,141.71	80,731,141.71	80,731,141.71	80,731,141.71	0.00	0.00	
09 1 5 2 1 H 180 01 Asignación Normal																0.00	80,731,141.71	80,731,141.71	80,731,141.71	0.00	80,731,141.71	80,731,141.71	80,731,141.71	80,731,141.71	0.00	0.00	
09 1 5 2 1 H 180 01 506 Servicios de tesorería eficientes y transparentes																0.00	80,731,141.71	80,731,141.71	80,731,141.71	0.00	80,731,141.71	80,731,141.71	80,731,141.71	80,731,141.71	0.00	0.00	
09 1 5 2 1 H 180 01 506 A003 Administración de Recursos Financieros del Gobierno del Estado																0.00	80,731,141.71	80,731,141.71	80,731,141.71	0.00	80,731,141.71	80,731,141.71	80,731,141.71	80,731,141.71	0.00	0.00	
09 1 5 2 1 H 180 01 506 A003 000 Cobertura Estatal																0.00	80,731,141.71	80,731,141.71	80,731,141.71	0.00	80,731,141.71	80,731,141.71	80,731,141.71	80,731,141.71	0.00	0.00	
09 1 5 2 1 H 180 01 506 A003 000 2000 Materiales y Suministros.																0.00	0.00	0.00	0.00	0.00	0.00	0.00	0.00	0.00	0.00	0.00	
09 1 5 2 1 H 180 01 506 A003 000 2500 Productos Químicos, Farmacéuticos y de Laboratorio.																0.00	0.00	0.00	0.00	0.00	0.00	0.00	0.00	0.00	0.00	0.00	
09 1 5 2 1 H 180 01 506 A003 000 253 Medicinas y Productos Farmacéuticos.																0.00	0.00	0.00	0.00	0.00	0.00	0.00	0.00	0.00	0.00	0.00	
09 1 5 2 1 H 180 01 506 A003 000 25301 Medicinas y Productos Farmacéuticos.																0.00	0.00	0.00	0.00	0.00	0.00	0.00	0.00	0.00	0.00	0.00	
09 1 5 2 1 H 180 01 506 A003 000 25301 1 IA01 Ingresos estatales																0.00	0.00	0.00	0.00	0.00	0.00	0.00	0.00	0.00	0.00	0.00	
09 1 5 2 1 H 180 01 506 A003 000 25301 1 IA01 B Economías de Ejercicios Anteriores																0.00	0.00	0.00	0.00	0.00	0.00	0.00	0.00	0.00	0.00	0.00	
09 1 5 2 1 H 180 01 506 A003 000 3000 Servicios Generales.																0.00	80,731,141.71	80,731,141.71	80,731,141.71	0.00	80,731,141.71	80,731,141.71	80,731,141.71	80,731,141.71	0.00	0.00	
09 1 5 2 1 H 180 01 506 A003 000 3900 Otros Servicios Generales.																0.00	80,731,141.71	80,731,141.71	80,731,141.71	0.00	80,731,141.71	80,731,141.71	80,731,141.71	80,731,141.71	0.00	0.00	
09 1 5 2 1 H 180 01 506 A003 000 395 Penas, Multas, Accesorios y Actualizaciones.																0.00	79,758,008.52	79,758,008.52	79,758,008.52	0.00	79,758,008.52	79,758,008.52	79,758,008.52	79,758,008.52	0.00	0.00	
09 1 5 2 1 H 180 01 506 A003 000 39501 Penas, Multas, Accesorios y Actualizaciones.																0.00	79,758,008.52	79,758,008.52	79,758,008.52	0.00	79,758,008.52	79,758,008.52	79,758,008.52	79,758,008.52	0.00	0.00	
09 1 5 2 1 H 180 01 506 A003 000 39501 1 IA01 Ingresos estatales																0.00	79,758,008.52	79,758,008.52	79,758,008.52	0.00	79,758,008.52	79,758,008.52	79,758,008.52	79,758,008.52	0.00	0.00	
09 1 5 2 1 H 180 01 506 A003 000 39501 1 IA01 B Economías de Ejercicios Anteriores																0.00	79,758,008.52	79,758,008.52	79,758,008.52	0.00	79,758,008.52	79,758,008.52	79,758,008.52	79,758,008.52	0.00	0.00	
09 1 5 2 1 H 180 01 506 A003 000 398 Impuesto Sobre Nóminas y Otros que se Deriven de una Relación Laboral.																0.00	973,133.19	973,133.19	973,133.19	0.00	973,133.19	973,133.19	973,133.19	973,133.19	0.00	0.00	
09 1 5 2 1 H 180 01 506 A003 000 39801 Impuesto Sobre Nóminas y Otros que se Deriven de una Relación Laboral.																0.00	973,133.19	973,133.19	973,133.19	0.00	973,133.19	973,133.19	973,133.19	973,133.19	0.00	0.00	
09 1 5 2 1 H 180 01 506 A003 000 39801 1 IA01 Ingresos estatales																0.00	973,133.19	973,133.19	973,133.19	0.00	973,133.19	973,133.19	973,133.19	973,133.19	0.00	0.00	
09 1 5 2 1 H 180 01 506 A003 000 39801 1 IA01 B Economías de Ejercicios Anteriores																0.00	973,133.19	973,133.19	973,133.19	0.00	973,133.19	973,133.19	973,133.19	973,133.19	0.00	0.00	
26 Subsecretaría de Ingresos																0.00	101,103,358.11	101,103,358.11	101,103,358.11	0.00	101,103,358.11	101,103,357.51	101,103,357.51	101,103,357.51	0.60	0.60	
26 1 Gobierno																0.00	101,103,358.11	101,103,358.11	101,103,358.11	0.00	101,103,358.11	101,103,357.51	101,103,357.51	101,103,357.51	0.60	0.60	



GOBIERNO CONSTITUCIONAL DEL ESTADO DE CHIAPAS

SECRETARÍA DE HACIENDA

Recursos Fiscales - Ingresos estatales (Clasificación Administrativa) / Gastos Comprometidos y/o Devengados por Registrar

SISTEMA PRESUPUESTARIO 2016

(PESOS)

CIERRE MENSUAL DE SEPTIEMBRE



EP-1A01-S

Página 1 de 123

vienes, 30 de septiembre de 2016

2111110	Secretaría de Hacienda				DESCRIPCIÓN	Presupuesto Aprobado	Modificación Neta	Presupuesto Modificado	Presupuesto Liberado	Presupuesto por Liberar	Presupuesto Ministrado	Presupuesto Comprometido Modificado	Presupuesto Devengado Modificado	Presupuesto Ejercido Modificado	Presupuesto Pagado Modificado	Disponibilidad Financiera Modificada	Disponible Presupuestario Modificado
Gran Total						242,873,673.80	135,161,085.31	378,034,759.11	357,523,401.87	20,511,357.24	306,502,879.30	265,807,693.25	257,764,340.71	257,694,778.24	230,455,594.24	48,808,101.06	91,715,708.62
Total						242,873,673.80	135,161,085.31	378,034,759.11	357,523,401.87	20,511,357.24	306,502,879.30	265,807,693.25	257,764,340.71	257,694,778.24	230,455,594.24	48,808,101.06	91,715,708.62
TOTAL FUENTE DE FINANCIAMIENTO						242,873,673.80	135,161,085.31	378,034,759.11	357,523,401.87	20,511,357.24	306,502,879.30	265,807,693.25	257,764,340.71	257,694,778.24	230,455,594.24	48,808,101.06	91,715,708.62
TOTAL GLOBAL FUNCIÓN 3 Coordinación de la política de gobierno						0.00	794,773.17	794,773.17	713,449.38	81,323.79	339,856.00	11,370.29	11,370.29	11,370.29	10,203.64	328,485.71	702,079.09
TOTAL GLOBAL SUBFUENTE DE FINANCIAMIENTO 5 Recursos del Ejercicio						0.00	794,773.17	794,773.17	713,449.38	81,323.79	339,856.00	11,370.29	11,370.29	11,370.29	10,203.64	328,485.71	702,079.09
INSTITUCIONALES																	
45					Dirección General de Inversiones	0.00	794,773.17	794,773.17	713,449.38	81,323.79	339,856.00	11,370.29	11,370.29	11,370.29	10,203.64	328,485.71	702,079.09
45	1				Gobierno	0.00	794,773.17	794,773.17	713,449.38	81,323.79	339,856.00	11,370.29	11,370.29	11,370.29	10,203.64	328,485.71	702,079.09
45	1	3			Coordinación de la política de gobierno	0.00	794,773.17	794,773.17	713,449.38	81,323.79	339,856.00	11,370.29	11,370.29	11,370.29	10,203.64	328,485.71	702,079.09
45	1	3	9		Otros	0.00	794,773.17	794,773.17	713,449.38	81,323.79	339,856.00	11,370.29	11,370.29	11,370.29	10,203.64	328,485.71	702,079.09
45	1	3	9	1	Otros	0.00	794,773.17	794,773.17	713,449.38	81,323.79	339,856.00	11,370.29	11,370.29	11,370.29	10,203.64	328,485.71	702,079.09
45	1	3	9	1	H												
45	1	3	9	1	H	181											
45	1	3	9	1	H	181	01										
45	1	3	9	1	H	181	01	G01									
45	1	3	9	1	H	181	01	G01	A007								
45	1	3	9	1	H	181	01	G01	A007	000							
45	1	3	9	1	H	181	01	G01	A007	000	2000						
45	1	3	9	1	H	181	01	G01	A007	000	2100						
45	1	3	9	1	H	181	01	G01	A007	000	211						
45	1	3	9	1	H	181	01	G01	A007	000	21101						
45	1	3	9	1	H	181	01	G01	A007	000	21101	1	IA01				
45	1	3	9	1	H	181	01	G01	A007	000	21101	1	IA01	S			
45	1	3	9	1	H	181	01	G01	A007	000	212						
45	1	3	9	1	H	181	01	G01	A007	000	21201						
45	1	3	9	1	H	181	01	G01	A007	000	21201	1	IA01				
45	1	3	9	1	H	181	01	G01	A007	000	21201	1	IA01	S			
45	1	3	9	1	H	181	01	G01	A007	000	214						
45	1	3	9	1	H	181	01	G01	A007	000	21401						
45	1	3	9	1	H	181	01	G01	A007	000	21401	1	IA01				
45	1	3	9	1	H	181	01	G01	A007	000	21401	1	IA01	S			
45	1	3	9	1	H	181	01	G01	A007	000	216						
45	1	3	9	1	H	181	01	G01	A007	000	21601						
45	1	3	9	1	H	181	01	G01	A007	000	21601	1	IA01				
45	1	3	9	1	H	181	01	G01	A007	000	21601	1	IA01	S			



GOBIERNO CONSTITUCIONAL DEL ESTADO DE CHIAPAS SECRETARÍA DE HACIENDA



Recurso Federales - Fondo General de Participaciones (Clasificación Administrativa)

SISTEMA PRESUPUESTARIO 2016

(PESOS)

CIERRE MENSUAL DE SEPTIEMBRE

EP-5811

Página 1 de 84

viernes, 30 de septiembre de 2016

Table with columns: UR FI FUN SF SSF PS PP OA AI PT MPIO GASTO TG FF SFTE, DESCRIPCIÓN, Presupuesto Aprobado, Modificación Neta, Presupuesto Modificado, Presupuesto Liberado, Presupuesto por Liberar, Presupuesto Ministrado, Presupuesto Comprometido Modificado, Presupuesto Devengado Modificado, Presupuesto Ejercido Modificado, Presupuesto Pagado Modificado, Disponibilidad Financiera Modificada, Disponible Presupuestario Modificado. Includes sub-totals for Gran Total, Total, and various INSTITUCIONALES items.

Handwritten signature or stamp at the bottom right of the page.



GOBIERNO CONSTITUCIONAL DEL ESTADO DE CHIAPAS SECRETARÍA DE HACIENDA



Recursos Federales - Fondo General de Participaciones (Clasificación Administrativa) / Gastos Comprometidos y/o Devengados por Registrar SISTEMA PRESUPUESTARIO 2016 (PESOS)

CIERRE MENSUAL DE SEPTIEMBRE

EP-5811-S

Página 1 de 84

viernes, 30 de septiembre de 2016

Table with columns: UR FI FUN SF SSFP PS PP OA AI PT MPID GASTO TG FF SFTE, DESCRIPCIÓN, Presupuesto Aprobado, Modificación Neta, Presupuesto Modificado, Presupuesto Liberado, Presupuesto por Liberar, Presupuesto Ministrado, Presupuesto Comprometido Modificado, Presupuesto Devengado Modificado, Presupuesto Ejercido Modificado, Presupuesto Pagado Modificado, Disponibilidad Financiera Modificada, Disponible Presupuestario Modificado. Includes sub-totals for Gran Total, Total, and various institutional categories.

Handwritten signature or initials in the bottom right corner.



**GOBIERNO CONSTITUCIONAL DEL ESTADO DE CHIAPAS
SECRETARÍA DE HACIENDA**



**Resumen Global de Fuente de Financiamiento
SISTEMA PRESUPUESTARIO 2016
CIERRE MENSUAL DE SEPTIEMBRE
(PESOS)**

viernes, 30 de septiembre de 2016

DESCRIPCIÓN	Presupuesto Aprobado	Modificación Neta	Presupuesto Modificado	Presupuesto Liberado	Presupuesto por Liberar	Presupuesto Ministrado	Presupuesto Comprometido Modificado	Presupuesto Devengado Modificado	Presupuesto Ejercido Modificado	Presupuesto Pagado Modificado	Disponibilidad Financiera Modificada	Disponible Presupuestario Modificado
Gran Total	801,972,330.44	440,958,860.18	1,242,931,199.62	1,151,406,791.77	91,524,407.85	987,499,475.32	921,587,272.49	896,240,497.04	896,179,935.47	867,694,267.80	91,315,539.85	229,819,519.28
Total Fuente de Financiamiento 1A01 Ingresos estatales	242,873,673.80	327,516,986.13	570,390,659.93	549,879,302.69	20,511,357.24	498,858,780.12	458,163,593.47	450,120,240.93	450,050,678.46	422,811,494.46	48,808,101.66	91,715,709.22
A Gastos Comprometidos y/o Devengados por Registrar	0.00	0.00	0.00	0.00	0.00	0.00	0.00	0.00	0.00	0.00	0.00	0.00
B Economías de Ejercicios Anteriores	0.00	192,355,900.82	192,355,900.82	192,355,900.82	0.00	192,355,900.82	192,355,900.22	192,355,900.22	192,355,900.22	192,355,900.22	0.60	0.60
S Recursos del Ejercicio	242,873,673.80	135,161,085.31	378,034,759.11	357,523,401.87	20,511,357.24	306,502,879.30	265,807,693.25	257,764,340.71	257,694,778.24	230,455,594.24	48,808,101.06	91,715,708.62
Total Fuente de Financiamiento 5811 Fondo General de Participaciones	559,098,656.64	106,296,884.84	665,395,541.48	594,382,490.87	71,013,050.61	481,495,696.99	458,551,362.75	441,256,940.74	441,256,940.74	441,256,940.74	40,238,756.25	135,831,128.12
S Recursos del Ejercicio	559,098,656.64	106,296,884.84	665,395,541.48	594,382,490.87	71,013,050.61	481,495,696.99	458,551,362.75	441,256,940.74	441,256,940.74	441,256,940.74	40,238,756.25	135,831,128.12
Total Fuente de Financiamiento 5813 Participación por Impuestos Especiales	0.00	5,584,190.37	5,584,190.37	5,584,190.37	0.00	5,584,190.37	4,541,138.34	4,541,138.34	4,541,138.34	3,294,654.67	1,043,052.03	1,043,052.03
S Recursos del Ejercicio	0.00	5,584,190.37	5,584,190.37	5,584,190.37	0.00	5,584,190.37	4,541,138.34	4,541,138.34	4,541,138.34	3,294,654.67	1,043,052.03	1,043,052.03
Total Fuente de Financiamiento 5814 Fondo de Fiscalización y Recaudación	0.00	1,260,807.84	1,260,807.84	1,260,807.84	0.00	1,260,807.84	331,177.93	331,177.93	331,177.93	331,177.93	929,629.91	929,629.91
S Recursos del Ejercicio	0.00	1,260,807.84	1,260,807.84	1,260,807.84	0.00	1,260,807.84	331,177.93	331,177.93	331,177.93	331,177.93	929,629.91	929,629.91
Total Fuente de Financiamiento 6933 Otros subsidios	0.00	300,000.00	300,000.00	300,000.00	0.00	300,000.00	0.00	0.00	0.00	0.00	300,000.00	300,000.00
S Recursos del Ejercicio	0.00	300,000.00	300,000.00	300,000.00	0.00	300,000.00	0.00	0.00	0.00	0.00	300,000.00	300,000.00