



GOBIERNO DEL
ESTADO DE CHIAPAS

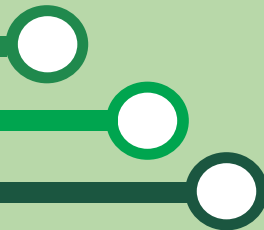
Gobierno Constitucional del Estado de Chiapas

21111110.- Secretaría de Hacienda



Cuenta Pública 2016

2° Trimestre



CHIAPAS NOS UNE


 ESTADO DEL EJERCICIO DEL PRESUPUESTO
CIERRE A JUNIO DE 2016

Integrado

Fecha de Impresión: 4 de julio de 2016

(Pesos)

CAPÍTULOS / CONCEPTOS	PRESUPUESTO AUTORIZADO				COMPROMETIDO	DEVENGADO	EJERCIDO	PAGADO	CRÉDITO DISPONIBLE PARA COMPROMETER (Modificado-Comprometido)	CRÉDITO DISPONIBLE (Modificado-Devengado)
	PRESUPUESTO DE EGRESOS APROBADO	AMPLIACIONES	REDUCCIONES	MODIFICADO						
TOTAL	801,972,330.44	498,390,033.33	88,011,907.49	734,189,347.44	612,787,880.74	598,688,848.28	598,663,570.65	583,030,819.88	121,401,466.70	135,500,499.16
Servicios Personales.	549,840,097.99	58,409,606.44	50,802,740.52	239,760,313.20	228,713,462.57	214,614,438.11	214,614,438.11	214,614,438.11	11,046,850.63	25,145,875.09
Remuneraciones al Personal de Carácter Permanente.	106,257,187.26	5,379,858.91	5,841,649.36	69,980,811.87	68,637,504.90	67,754,639.88	67,754,639.88	67,754,639.88	1,343,306.97	2,226,171.99
Remuneraciones al Personal de Carácter Transitorio.	3,482,811.00	81,200.00	0.00	1,822,605.50	2,262,202.43	1,704,903.93	1,704,903.93	1,704,903.93	-439,596.93	117,701.57
Remuneraciones Adicionales y Especiales.	86,862,625.58	10,002,299.33	9,584,431.50	43,298,222.67	40,410,013.77	40,133,468.21	40,133,468.21	40,133,468.21	2,888,208.90	3,164,754.46
Seguridad Social.	100,339,934.85	17,499,400.50	15,803,967.42	51,203,694.40	45,591,240.77	42,499,769.42	42,499,769.42	42,499,769.42	5,612,453.63	8,703,924.98
Otras Prestaciones Sociales y Económicas.	203,367,631.34	23,884,307.70	18,379,152.24	68,906,258.76	62,011,367.18	59,046,474.17	59,046,474.17	59,046,474.17	6,894,891.58	9,859,784.59
Previsiones.	14,318,093.61	0.00	0.00	0.00	0.00	0.00	0.00	0.00	0.00	0.00
Pago de Estímulos a Servidores Públicos.	35,211,814.35	1,562,540.00	1,193,540.00	4,548,720.00	9,801,133.52	3,475,182.50	3,475,182.50	3,475,182.50	-5,252,413.52	1,073,537.50
Materiales y Suministros.	36,583,080.83	32,974,593.68	6,813,336.79	46,333,194.00	37,151,613.77	37,151,613.77	37,151,613.77	36,453,104.99	9,181,580.23	9,181,580.23
Materiales de Administración, Emisión de Documentos y Artículos Oficiales.	13,942,453.58	20,750,979.02	2,586,103.32	25,136,102.39	21,126,923.94	21,126,923.94	21,126,923.94	21,102,109.66	4,009,178.45	4,009,178.45
Alimentos y Utensilios.	5,198,687.29	1,017,339.81	229,907.24	3,386,776.24	2,903,377.05	2,903,377.05	2,903,377.05	2,449,165.20	483,399.19	483,399.19
Materias Primas y Materiales de Producción y Comercialización	0.00	2,659.33	0.00	2,659.33	2,659.33	2,659.33	2,659.33	2,659.33	0.00	0.00
Materiales y Artículos de Construcción y de Reparación.	5,238,819.16	6,755,390.15	1,977,091.03	9,278,105.30	6,900,389.98	6,900,389.98	6,900,389.98	6,839,245.54	2,377,715.32	2,377,715.32
Productos Químicos, Farmacéuticos y de Laboratorio.	751,325.17	311,972.55	207,803.44	479,831.72	299,543.73	299,543.73	299,543.73	296,548.95	180,287.99	180,287.99
Combustibles, Lubricantes y Aditivos.	5,605,816.94	4,043,844.50	366,932.97	6,479,820.05	5,380,608.54	5,380,608.54	5,380,608.54	5,287,210.69	1,099,211.51	1,099,211.51
Vestuario, Blancos, Prendas de Protección y Artículos Deportivos.	1,150,917.39	14,448.06	469,729.79	120,176.97	57,336.04	57,336.04	57,336.04	57,336.04	62,840.93	62,840.93
Herramientas, Refacciones y Accesorios Menores.	4,695,061.30	77,960.26	975,769.00	1,449,722.00	480,775.16	480,775.16	480,775.16	418,829.58	968,946.84	968,946.84
Servicios Generales.	172,099,727.89	334,869,166.25	30,195,830.18	376,159,173.28	275,843,538.22	275,843,530.22	275,818,252.59	261,410,062.11	100,315,635.06	100,315,643.06
Servicios Básicos.	18,236,287.13	2,458,011.47	2,884,218.33	8,691,936.53	6,433,149.19	6,433,149.19	6,433,149.19	6,431,115.19	2,258,787.34	2,258,787.34
Servicios de Arrendamiento.	36,161,825.71	37,569,159.36	690,837.79	53,202,805.49	52,481,961.39	52,481,961.39	52,481,620.74	52,472,501.60	720,844.10	720,844.10
Servicios Profesionales, Científicos, Técnicos y Otros Servicios.	13,878,441.72	69,464,772.57	286,557.20	73,866,869.01	71,206,150.42	71,206,150.42	71,192,044.56	67,284,977.07	2,660,718.59	2,660,718.59
Servicios Financieros, Bancarios y Comerciales.	22,232,936.29	5,848,655.87	159,872.77	9,372,428.62	7,860,190.82	7,860,190.82	7,860,028.02	3,023,887.70	1,512,237.80	1,512,237.80
Servicios de Instalación, Reparación, Mantenimiento y Conservación.	18,940,763.28	18,256,409.32	2,940,953.10	22,651,115.92	20,473,475.66	20,473,475.66	20,462,807.34	20,048,324.12	2,177,640.26	2,177,640.26
Servicios de Comunicación Social y Publicidad.	782,895.38	63,424,063.55	12,993,471.70	50,822,039.53	46,013,248.69	46,013,248.69	46,013,248.69	46,013,248.69	4,808,790.84	4,808,790.84
Servicios de Traslado y Viáticos.	9,615,889.64	180,206.36	1,161,848.37	3,826,302.83	1,799,054.88	1,799,046.88	1,799,046.88	1,799,046.88	2,027,247.95	2,027,255.95
Servicios Oficiales.	25,371,227.29	55,947,540.45	7,030,283.51	61,602,870.58	59,119,074.47	59,119,074.47	59,119,074.47	59,024,179.36	2,483,796.11	2,483,796.11
Otros Servicios Generales.	26,879,461.45	81,720,347.30	2,047,787.41	92,122,804.77	10,457,232.70	10,457,232.70	10,457,232.70	5,312,781.50	81,665,572.07	81,665,572.07
Transferencias, Asignaciones, Subsidios y Otras Ayudas.	18,027,684.29	65,262,527.28	0.00	65,262,527.28	64,903,557.83	64,903,557.83	64,903,557.83	64,903,557.83	358,969.45	358,969.45
Transferencias Internas y Asignaciones al Sector Público.	2,083,909.49	31,793,548.46	0.00	31,793,548.46	31,616,083.20	31,616,083.20	31,616,083.20	31,616,083.20	177,465.26	177,465.26
Subsidios y Subvenciones.	0.00	29,395,753.99	0.00	29,395,753.99	29,395,753.99	29,395,753.99	29,395,753.99	29,395,753.99	0.00	0.00
Ayudas Sociales.	15,943,774.80	4,073,224.83	0.00	4,073,224.83	3,891,720.64	3,891,720.64	3,891,720.64	3,891,720.64	181,504.19	181,504.19
Bienes Muebles, Inmuebles e Intangibles.	2,249,677.29	970,921.20	200,000.00	770,921.20	453,716.44	453,716.44	453,716.44	448,517.04	317,204.76	317,204.76
Mobiliario y Equipo de Administración.	0.00	573,272.19	200,000.00	373,272.19	92,816.91	92,816.91	92,816.91	87,617.51	280,455.28	280,455.28
Mobiliario y Equipo Educativo y Recreativo.	0.00	34,405.60	0.00	34,405.60	0.00	0.00	0.00	0.00	34,405.60	34,405.60

ESTADO DEL EJERCICIO DEL PRESUPUESTO
CIERRE A JUNIO DE 2016

Integrado

Fecha de Impresión: 4 de julio de 2016

(Pesos)

CAPÍTULOS / CONCEPTOS	PRESUPUESTO AUTORIZADO				COMPROMETIDO	DEVENGADO	EJERCIDO	PAGADO	CRÉDITO DISPONIBLE PARA COMPROMETER (Modificado-Comprometido)	CRÉDITO DISPONIBLE (Modificado-Devengado)
	PRESUPUESTO DE EGRESOS APROBADO	AMPLIACIONES	REDUCCIONES	MODIFICADO						
Maquinaria, Otros Equipos y Herramientas.	0.00	363,243.41	0.00	363,243.41	360,899.53	360,899.53	360,899.53	360,899.53	2,343.88	2,343.88
Activos Intangibles.	2,249,677.29	0.00	0.00	0.00	0.00	0.00	0.00	0.00	0.00	0.00
Inversiones Financieras y Otras Provisiones.	23,172,062.15	0.00	0.00	0.00	0.00	0.00	0.00	0.00	0.00	0.00
Inversiones en Fideicomisos, Mandatos y Otros Análogos.	866,975.45	0.00	0.00	0.00	0.00	0.00	0.00	0.00	0.00	0.00
Provisiones para Contingencias y Otras Erogaciones Especiales.	22,305,086.70	0.00	0.00	0.00	0.00	0.00	0.00	0.00	0.00	0.00
Deuda Pública.	0.00	5,903,218.48	0.00	5,903,218.48	5,721,991.91	5,721,991.91	5,721,991.91	5,201,139.80	181,226.57	181,226.57
Adeudos de Ejercicios Fiscales Anteriores (ADEFAS).	0.00	5,903,218.48	0.00	5,903,218.48	5,721,991.91	5,721,991.91	5,721,991.91	5,201,139.80	181,226.57	181,226.57

Lic. Humberto Pedrero Moreno
Secretario de Hacienda



GOBIERNO DEL
ESTADO DE CHIAPAS

Información Presupuestal

Información Armonizada CONAC

Cuenta Pública 2016
2° Trimestre

SECRETARÍA
DE HACIENDA

CHIAPAS NOS UNE

SISTEMA CONTABLE 2016
ESTADO ANALÍTICO DE INGRESOS
DEL 1o. DE ENERO AL 30 DE JUNIO DE 2016


Fecha:

Página 1 de 1
30/06/2016

RUBRO DE INGRESOS	INGRESO					DIFERENCIA
	ESTIMADO	AMPLIACIONES Y REDUCCIONES	MODIFICADO	DEVENGADO	RECAUDADO	(RECAUDADO - ESTIMADO)
Impuestos				0.00	0.00	0.00
Cuotas y Aportaciones de Seguridad Social				0.00	0.00	0.00
Contribuciones de Mejoras				0.00	0.00	0.00
Derechos				0.00	0.00	0.00
Productos				0.00	0.00	0.00
Corriente				0.00	0.00	0.00
Capital				0.00	0.00	0.00
Aprovechamientos				0.00	0.00	0.00
Corriente				0.00	0.00	0.00
Capital				0.00	0.00	0.00
Ingresos por Venta de Bienes y Servicios				0.00	0.00	0.00
Participaciones y Aportaciones				0.00	0.00	0.00
Transferencias, Asignaciones, Subsidios y Otras Ayudas				0.00	0.00	0.00
Ingresos Derivados de Financiamientos				0.00	0.00	0.00
Total	0.00	0.00	0.00	0.00	0.00	
					Ingresos Excedentes	0.00

RUBRO DE INGRESOS	INGRESO					DIFERENCIA
	ESTIMADO	AMPLIACIONES Y REDUCCIONES	MODIFICADO	DEVENGADO	RECAUDADO	(RECAUDADO - ESTIMADO)
Ingresos del Gobierno				0.00	0.00	0.00
Impuestos				0.00	0.00	0.00
Contribuciones de Mejoras				0.00	0.00	0.00
Derechos				0.00	0.00	0.00
Productos				0.00	0.00	0.00
Corriente				0.00	0.00	0.00
Capital				0.00	0.00	0.00
Aprovechamientos				0.00	0.00	0.00
Corriente				0.00	0.00	0.00
Capital				0.00	0.00	0.00
Participaciones y Aportaciones				0.00	0.00	0.00
Transferencias, Asignaciones, Subsidios y Otras Ayudas				0.00	0.00	0.00
Ingresos de organismos y Empresas				0.00	0.00	0.00
Cuotas y Aportaciones de Seguridad Social				0.00	0.00	0.00
Ingresos por Venta de Bienes y Servicios				0.00	0.00	0.00
Transferencias, Asignaciones, Subsidios y Otras Ayudas				0.00	0.00	0.00
Ingresos Derivados de Financiamiento				0.00	0.00	0.00
Ingresos Derivados de Financiamientos				0.00	0.00	0.00
Total	0.00	0.00	0.00	0.00	0.00	
					Ingresos Excedentes	0.00

NO APLICA


Lic. Humberto Pedrero Moreno
Secretario de Hacienda


LIC. María Teresa Camacho Paniagua
Jefa de la Unidad de Apoyo Administrativo

“Bajo protesta de decir verdad declaramos que los Estados Financieros y sus notas, son razonablemente correctos y son responsabilidad del emisor”.

SISTEMA CONTABLE 2016
ENDEUDAMIENTO NETO
DEL 1o. DE ENERO AL 30 DE JUNIO DE 2016

Fecha:

Página 1 de 1
30/06/2016

IDENTIFICACIÓN DE CRÉDITO O INSTRUMENTO	CONTRATACIÓN/ COLOCACIÓN	AMORTIZACIÓN	ENDEUDAMIENTO NETO
CRÉDITOS BANCARIOS			


TOTAL CRÉDITOS BANCARIOS

OTROS INSTRUMENTOS DE DEUDA

NO APLICA

TOTAL OTROS INSTRUMENTOS DE DEUDA

TOTAL


Lic. Humberto Pedrero Moreno
Secretario de Hacienda


LIC. María Teresa Camacho Paniagua
Jefa de la Unidad de Apoyo Administrativo

"Bajo protesta de decir verdad declaramos que los Estados Financieros y sus notas, son razonablemente correctos y son responsabilidad del emisor".



SISTEMA CONTABLE 2016
INTERESES DE LA DEUDA
DEL 1o. DE ENERO AL 30 DE JUNIO DE 2016

Fecha:

Página 1 de 1
30/06/2016

IDENTIFICACIÓN DE CRÉDITO O INSTRUMENTO	DEVENGADO	PAGADO
CRÉDITOS BANCARIOS		


TOTAL DE INTERESES DE CRÉDITOS BANCARIOS

OTROS INSTRUMENTOS DE DEUDA

TOTAL DE INTERESES DE OTROS INSTRUMENTOS DE DEUDA

TOTAL

NO APLICA



Lic. Humberto Pedrero Moreno
Secretario de Hacienda



LIC. María Teresa Camacho Paniagua
Jefa de la Unidad de Apoyo Administrativo

"Bajo protesta de decir verdad declaramos que los Estados Financieros y sus notas, son razonablemente correctos y son responsabilidad del emisor".





GOBIERNO DEL
ESTADO DE CHIAPAS

Información Presupuestal Armonizada CONAG

Cuenta Pública 2016
2° Trimestre

Gobierno Constitucional del Estado de Chiapas



- RPA-1 Estado Analítico del Ejercicio del Presupuesto de Egresos Clasificación por Objeto del Gasto (Capítulo y Concepto)
- RPA-2 Estado Analítico del Ejercicio del Presupuesto de Egresos Clasificación Económica por Tipo de Gasto
- RPA-3 Estado Analítico del Ejercicio del Presupuesto de Egresos en Clasificación Administrativa / Organismo
- RPA-4 Estado Analítico del Ejercicio del Presupuesto de Egresos en Clasificación Administrativa / Poderes
- RPA-5 Estado Analítico del Ejercicio del Presupuesto de Egresos en Clasificación Administrativa / Entidades
- RPA-6 Estado Analítico del Ejercicio del Presupuesto de Egresos Clasificación Funcional (Finalidad y Función)
- RPA-7 Gasto por Categoría Programática
- RPA-8 Estado Analítico del Ejercicio del Presupuesto de Egresos Clasificación por Unidad Responsable
- RPA-9 Estado Analítico del Ejercicio del Presupuesto de Egresos Clasificación por Distribución Geográfica

ESTADO ANALÍTICO DEL EJERCICIO DEL PRESUPUESTO DE EGRESOS CLASIFICACIÓN POR OBJETO DEL GASTO
(CAPITULOS Y CONCEPTOS)
DEL 1 DE ENERO AL 30 DE JUNIO DE 2016

(Pesos)

RPA-1


CAPG	CG	DESCRIPCIÓN	PRESUPUESTO DE EGRESOS					SUB EJERCICIO
			APROBADO	AMPLIACIONES - REDUCCIONES	MODIFICADO	DEVENGADO	PAGADO	
1000		Servicios Personales.	549,840,097.99	-13,563,028.86	536,277,069.13	214,614,438.11	214,614,438.11	321,662,631.02
	1100	Remuneraciones al Personal de Carácter Permanente.	106,257,187.26	-2,022,721.45	104,234,465.81	67,754,639.88	67,754,639.88	36,479,825.93
	1200	Remuneraciones al Personal de Carácter Transitorio.	3,482,811.00	81,200.00	3,564,011.00	1,704,903.93	1,704,903.93	1,859,107.07
	1300	Remuneraciones Adicionales y Especiales.	86,862,625.58	-2,530,117.79	84,332,507.79	40,133,468.21	40,133,468.21	44,199,039.58
	1400	Seguridad Social.	100,339,934.85	601,946.15	100,941,881.00	42,499,769.42	42,499,769.42	58,442,111.58
	1500	Otras Prestaciones Sociales y Económicas.	203,367,631.34	-1,498,655.69	201,868,975.65	59,046,474.17	59,046,474.17	142,822,501.48
	1600	Previsiones.	14,318,093.61	-6,960,000.00	7,358,093.61	0.00	0.00	7,358,093.61
	1700	Pago de Estímulos a Servidores Públicos.	35,211,814.35	-1,234,680.08	33,977,134.27	3,475,182.50	3,475,182.50	30,501,951.77
2000		Materiales y Suministros.	36,583,080.83	25,355,875.67	61,938,956.50	37,151,613.77	36,453,104.99	24,787,342.73
	2100	Materiales de Administración, Emisión de Documentos y Artículos Oficiales.	13,942,453.58	17,861,067.81	31,803,521.39	21,126,923.94	21,102,109.66	10,676,597.45
	2200	Alimentos y Utensilios.	5,198,687.29	429,283.50	5,627,970.79	2,903,377.05	2,449,165.20	2,724,593.74
	2300	Materias Primas y Materiales de Producción y Comercialización	0.00	2,659.33	2,659.33	2,659.33	2,659.33	0.00
	2400	Materiales y Artículos de Construcción y de Reparación.	5,238,819.16	4,778,299.12	10,017,118.28	6,900,389.98	6,839,245.54	3,116,728.30
	2500	Productos Químicos, Farmacéuticos y de Laboratorio.	751,325.17	104,854.17	856,179.34	299,543.73	296,548.95	556,635.61
	2600	Combustibles, Lubricantes y Aditivos.	5,605,816.94	3,585,085.10	9,190,902.04	5,380,608.54	5,287,210.69	3,810,293.50
	2700	Vestuario, Blancos, Prendas de Protección y Artículos Deportivos.	1,150,917.39	-453,781.73	697,135.66	57,336.04	57,336.04	639,799.62
	2900	Herramientas, Refacciones y Accesorios Menores.	4,695,061.30	-951,591.63	3,743,469.67	480,775.16	418,829.58	3,262,694.51
3000		Servicios Generales.	172,099,727.89	302,110,068.63	474,209,796.52	275,843,530.22	261,410,062.11	198,366,266.30
	3100	Servicios Básicos.	18,236,287.13	-374,968.02	17,861,319.11	6,433,149.19	6,431,115.19	11,428,169.92
	3200	Servicios de Arrendamiento.	36,161,825.71	33,364,713.73	69,526,539.44	52,481,961.39	52,472,501.60	17,044,578.05
	3300	Servicios Profesionales, Científicos, Técnicos y Otros Servicios.	13,878,441.72	68,357,764.27	82,236,205.99	71,206,150.42	67,284,977.07	11,030,055.57
	3400	Servicios Financieros, Bancarios y Comerciales.	22,232,936.29	517,914.51	22,750,850.80	7,860,190.82	3,023,887.70	14,890,659.98
	3500	Servicios de Instalación, Reparación, Mantenimiento y Conservación.	18,940,763.28	10,089,566.32	29,030,329.60	20,473,475.66	20,048,324.12	8,556,853.94
	3600	Servicios de Comunicación Social y Publicidad.	782,895.38	63,383,135.17	64,166,030.55	46,013,248.69	46,013,248.69	18,152,781.86
	3700	Servicios de Traslado y Viáticos.	9,615,889.64	-893,225.46	8,722,664.18	1,799,046.88	1,799,046.88	6,923,617.30
	3800	Servicios Oficiales.	25,371,227.29	49,020,565.40	74,391,792.69	59,119,074.47	59,024,179.36	15,272,718.22

ESTADO ANALÍTICO DEL EJERCICIO DEL PRESUPUESTO DE EGRESOS CLASIFICACIÓN POR OBJETO DEL GASTO
(CAPITULOS Y CONCEPTOS)
DEL 1 DE ENERO AL 30 DE JUNIO DE 2016

(Pesos)

RPA-1

CAPG	CG	DESCRIPCIÓN	PRESUPUESTO DE EGRESOS					SUB EJERCICIO
			APROBADO	AMPLIACIONES - REDUCCIONES	MODIFICADO	DEVENGADO	PAGADO	
	3900	Otros Servicios Generales.	26,879,461.45	78,644,602.71	105,524,064.16	10,457,232.70	5,312,781.50	95,066,831.46
4000		Transferencias, Asignaciones, Subsidios y Otras Ayudas.	18,027,684.29	63,664,051.11	81,691,735.40	64,903,557.83	64,903,557.83	16,788,177.57
	4100	Transferencias Internas y Asignaciones al Sector Público.	2,083,909.49	31,261,152.70	33,345,062.19	31,616,083.20	31,616,083.20	1,728,978.99
	4300	Subsidios y Subvenciones.	0.00	29,395,753.99	29,395,753.99	29,395,753.99	29,395,753.99	0.00
	4400	Ayudas Sociales.	15,943,774.80	3,007,144.42	18,950,919.22	3,891,720.64	3,891,720.64	15,059,198.58
5000		Bienes Muebles, Inmuebles e Intangibles.	2,249,677.29	-1,478,756.09	770,921.20	453,716.44	448,517.04	317,204.76
	5100	Mobiliario y Equipo de Administración.	0.00	373,272.19	373,272.19	92,816.91	87,617.51	280,455.28
	5200	Mobiliario y Equipo Educativo y Recreativo.	0.00	34,405.60	34,405.60	0.00	0.00	34,405.60
	5600	Maquinaria, Otros Equipos y Herramientas.	0.00	363,243.41	363,243.41	360,899.53	360,899.53	2,343.88
	5900	Activos Intangibles.	2,249,677.29	-2,249,677.29	0.00	0.00	0.00	0.00
7000		Inversiones Financieras y Otras Provisiones.	23,172,062.15	-22,305,086.70	866,975.45	0.00	0.00	866,975.45
	7500	Inversiones en Fideicomisos, Mandatos y Otros Análogos.	866,975.45	0.00	866,975.45	0.00	0.00	866,975.45
	7900	Provisiones para Contingencias y Otras Erogaciones Especiales.	22,305,086.70	-22,305,086.70	0.00	0.00	0.00	0.00
9000		Deuda Pública.	0.00	5,903,218.48	5,903,218.48	5,721,991.91	5,201,139.80	181,226.57
	9900	Adeudos de Ejercicios Fiscales Anteriores (ADEFAS).	0.00	5,903,218.48	5,903,218.48	5,721,991.91	5,201,139.80	181,226.57
TOTAL DEL GASTO:			801,972,330.44	359,686,342.24	1,161,658,672.68	598,688,848.28	583,030,819.88	562,969,824.40






GOBIERNO DEL ESTADO DE CHIAPAS
RAMO O DEPENDENCIA: Secretaría de Hacienda



ESTADO ANALÍTICO DEL EJERCICIO DEL PRESUPUESTO DE EGRESOS CLASIFICACIÓN ECONÓMICA POR TIPO
DE GASTO
DEL 1 DE ENERO AL 30 DE JUNIO DE 2016

(Pesos)

RPA-2

CONCEPTO	PRESUPUESTO DE EGRESOS					SUB EJERCICIO
	APROBADO	AMPLIACIONES - REDUCCIONES	MODIFICADO	DEVENGADO	PAGADO	
GASTO CORRIENTE	797,530,312.60	362,996,163.93	1,160,526,476.53	598,235,131.84	582,582,302.84	562,291,344.69
GASTO DE CAPITAL	4,442,017.84	-3,309,821.69	1,132,196.15	453,716.44	448,517.04	678,479.71
AMORTIZACIÓN DE LA DEUDA Y DISMINUCIÓN DE PASIVOS	0.00	0.00	0.00	0.00	0.00	0.00
PENSIONES Y JUBILACIONES	0.00	0.00	0.00	0.00	0.00	0.00
PARTICIPACIONES	0.00	0.00	0.00	0.00	0.00	0.00
TOTAL DEL GASTO:	801,972,330.44	359,686,342.24	1,161,658,672.68	598,688,848.28	583,030,819.88	562,969,824.40



GOBIERNO CONSTITUCIONAL DEL ESTADO DE CHIAPAS
RAMO O DEPENDENCIA: Secretaría de Hacienda
ESTADO ANALÍTICO DEL EJERCICIO DEL PRESUPUESTO DE EGRESOS EN CLASIFICACIÓN
ADMINISTRATIVA/ORGANISMO
DEL 1 DE ENERO AL 30 DE JUNIO DE 2016



(Pesos)

RPA-3

CONCEPTO	PRESUPUESTO DE EGRESOS					SUBEJERCICIO
	APROBADO	AMPLIACIONES - REDUCCIONES	MODIFICADO	DEVENGADO	PAGADO	
TOTAL	801,972,330.44	359,686,342.24	1,161,658,672.68	598,688,848.28	583,030,819.88	562,969,824.40
PODER EJECUTIVO	801,972,330.44	359,686,342.24	1,161,658,672.68	598,688,848.28	583,030,819.88	562,969,824.40
Secretaría de Hacienda	801,972,330.44	359,686,342.24	1,161,658,672.68	598,688,848.28	583,030,819.88	562,969,824.40



GOBIERNO CONSTITUCIONAL DEL ESTADO DE CHIAPAS
RAMO O DEPENDENCIA: Secretaría de Hacienda
ESTADO ANALÍTICO DEL EJERCICIO DEL PRESUPUESTO DE EGRESOS EN CLASIFICACIÓN
ADMINISTRATIVA/PODERES
DEL 1 DE ENERO AL 30 DE JUNIO DE 2016



(Pesos)

RPA-4

CONCEPTO	PRESUPUESTO DE EGRESOS					SUBEJERCICIO
	APROBADO	AMPLIACIONES - REDUCCIONES	MODIFICADO	DEVENGADO	PAGADO	
TOTAL	801,972,330.44	359,686,342.24	1,161,658,672.68	598,688,848.28	583,030,819.88	562,969,824.40
PODER EJECUTIVO	801,972,330.44	359,686,342.24	1,161,658,672.68	598,688,848.28	583,030,819.88	562,969,824.40
Secretaría de Hacienda	801,972,330.44	359,686,342.24	1,161,658,672.68	598,688,848.28	583,030,819.88	562,969,824.40
PODER LEGISLATIVO	0.00	0.00	0.00	0.00	0.00	0.00
	0.00	0.00	0.00	0.00	0.00	0.00
PODER JUDICIAL	0.00	0.00	0.00	0.00	0.00	0.00
	0.00	0.00	0.00	0.00	0.00	0.00
ORGANOS AUTONOMOS	0.00	0.00	0.00	0.00	0.00	0.00
	0.00	0.00	0.00	0.00	0.00	0.00



GOBIERNO CONSTITUCIONAL DEL ESTADO DE CHIAPAS

RAMO O DEPENDENCIA: Secretaría de Hacienda

ESTADO ANALÍTICO DEL EJERCICIO DEL PRESUPUESTO DE EGRESOS EN CLASIFICACIÓN ADMINISTRATIVA/ENTIDADES DEL 1 DE ENERO AL 30 DE JUNIO DE 2016



(Pesos)

RPA-5


CONCEPTO	PRESUPUESTO DE EGRESOS					SUB EJERCICIO
	APROBADO	AMPLIACIONES - REDUCCIONES	MODIFICADO	DEVENGADO	PAGADO	
ENTIDADES PARAESTATALES Y FIDEICOMISOS NO EMPRESARIALES Y NO FINANCIEROS	NO APLICA					
INSTITUCIONES PÚBLICAS DE SEGURIDAD SOCIAL	NO APLICA					
ENTIDADES PARAESTATALES EMPRESARIALES NO FINANCIERAS CON PARTICIPACION ESTATAL MAYORITARIA	NO APLICA					

ESTADO ANALÍTICO DEL EJERCICIO DEL PRESUPUESTO DE EGRESOS CLASIFICACIÓN FUNCIONAL (FINALIDAD Y FUNCIÓN)
DEL 1 DE ENERO AL 30 DE junio DE 2016

(Pesos)

RPA-6

FI	FU	CONCEPTO	EGRESOS					SUB EJERCICIO
			APROBADO	AMPLIACIONES - REDUCCIONES	MODIFICADO	DEVENGADO	PAGADO	
1	Gobierno		801,972,330.44	353,783,123.76	1,155,755,454.20	592,966,856.37	577,829,680.08	562,788,597.83
	1.3	Coordinación de la política de gobierno	0.00	3,173,399.32	3,173,399.32	0.00	0.00	3,173,399.32
	1.5	Asuntos financieros y hacendarios	801,972,330.44	350,609,724.44	1,152,582,054.88	592,966,856.37	577,829,680.08	559,615,198.51
4	Otras no Clasificadas en Funciones Anteriores		0.00	5,903,218.48	5,903,218.48	5,721,991.91	5,201,139.80	181,226.57
	4.4	ADEFAS	0.00	5,903,218.48	5,903,218.48	5,721,991.91	5,201,139.80	181,226.57
TOTAL DEL GASTO:			801,972,330.44	359,686,342.24	1,161,658,672.68	598,688,848.28	583,030,819.88	562,969,824.40



GOBIERNO DEL ESTADO DE CHIAPAS
 RAMO O DEPENDENCIA: Secretaría de Hacienda
 GASTO POR CATEGORÍA PROGRAMÁTICA
 DEL 1 DE ENERO AL 30 DE JUNIO DE 2016
 (Pesos)



RPA-7

CONCEPTO	PRESUPUESTO DE EGRESOS					SUBEJERCICIO
	APROBADO	AMPLIACIONES - REDUCCIONES	MODIFICADO	DEVENGADO	PAGADO	
Programas	801,972,330.44	353,783,123.76	1,155,755,454.20	592,966,856.37	577,829,680.08	562,788,597.83
Subsidios: Sector Social y Privado o Entidades Federativas y Municipios	0.00	0.00	0.00	0.00	0.00	0.00
Otros Subsidios	0.00	0.00	0.00	0.00	0.00	0.00
Sujetos a Reglas de Operación	0.00	0.00	0.00	0.00	0.00	0.00
Desempeño de las Funciones	0.00	3,173,399.32	3,173,399.32	0.00	0.00	3,173,399.32
Específicos	0.00	0.00	0.00	0.00	0.00	0.00
Funciones de las Fuerzas Armadas (Únicamente Gobierno Federal)	0.00	0.00	0.00	0.00	0.00	0.00
Planeación, seguimiento y evaluación de políticas públicas	0.00	0.00	0.00	0.00	0.00	0.00
Prestación de Servicios Públicos	0.00	0.00	0.00	0.00	0.00	0.00
Promoción y fomento	0.00	0.00	0.00	0.00	0.00	0.00
Provisión de Bienes Públicos	0.00	0.00	0.00	0.00	0.00	0.00
Proyectos de inversión	0.00	3,173,399.32	3,173,399.32	0.00	0.00	3,173,399.32
Regulación y supervisión	0.00	0.00	0.00	0.00	0.00	0.00
Administrativos y de Apoyo	801,972,330.44	350,609,724.44	1,152,582,054.88	592,966,856.37	577,829,680.08	559,615,198.51
Apoyo a la función pública y al mejoramiento de la gestión	0.00	0.00	0.00	0.00	0.00	0.00
Apoyo al proceso presupuestario y para mejorar la eficiencia institucional	801,972,330.44	350,609,724.44	1,152,582,054.88	592,966,856.37	577,829,680.08	559,615,198.51
Operaciones ajenas	0.00	0.00	0.00	0.00	0.00	0.00
Compromisos	0.00	0.00	0.00	0.00	0.00	0.00
Desastres Naturales	0.00	0.00	0.00	0.00	0.00	0.00
Obligaciones de cumplimiento de resolución jurisdiccional	0.00	0.00	0.00	0.00	0.00	0.00
Obligaciones	0.00	0.00	0.00	0.00	0.00	0.00
Aportaciones a fondos de estabilización	0.00	0.00	0.00	0.00	0.00	0.00
Aportaciones a fondos de inversión y reestructura de pensiones	0.00	0.00	0.00	0.00	0.00	0.00
Aportaciones a la seguridad social	0.00	0.00	0.00	0.00	0.00	0.00
Pensiones y jubilaciones	0.00	0.00	0.00	0.00	0.00	0.00
Programas de Gasto Federalizado (Gobierno Federal)	0.00	0.00	0.00	0.00	0.00	0.00
Gasto Federalizado	0.00	0.00	0.00	0.00	0.00	0.00
Participaciones a entidades federativas y municipios	0.00	0.00	0.00	0.00	0.00	0.00
Costo financiero, deuda o apoyos a deudores y ahorradores de la banca	0.00	0.00	0.00	0.00	0.00	0.00
Adeudos de ejercicios fiscales anteriores	0.00	5,903,218.48	5,903,218.48	5,721,991.91	5,201,139.80	181,226.57
		5,903,218.48	5,903,218.48	5,721,991.91	5,201,139.80	181,226.57
TOTAL DEL GASTO:	801,972,330.44	359,686,342.24	1,161,658,672.68	598,688,848.28	583,030,819.88	562,969,824.40

ESTADO ANALÍTICO DEL EJERCICIO DEL PRESUPUESTO DE EGRESOS CLASIFICACIÓN POR UNIDAD
RESPONSABLE

DEL 1 DE ENERO AL 30 DE JUNIO DE 2016

(Pesos)

RPA-8

UR	CONCEPTO	EGRESOS					SUBEJERCICIO
		APROBADO	AMPLIACIONES - REDUCCIONES	MODIFICADO	DEVENGADO	PAGADO	
01	Coordinación de Programas Especiales y Evaluación Operativa	5,844,463.44	-175,663.47	5,668,799.97	2,512,481.74	2,494,655.97	3,156,318.23
02	Coordinación Técnica	8,375,642.76	14,605,516.18	22,981,158.94	17,287,366.09	14,798,664.82	5,693,792.85
03	Dirección de Administración de Nóminas	176,240,431.27	-97,729.51	176,142,701.76	45,739,399.15	45,737,920.95	130,403,302.61
04	Dirección de Adquisiciones	5,217,947.09	-3,154,696.67	2,063,250.42	2,042,008.33	2,029,727.46	21,242.09
05	Dirección de Auditoría Fiscal	12,937,912.54	-417,957.09	12,519,955.45	6,370,585.38	6,331,533.58	6,149,370.07
06	Dirección de Servicios	9,505,777.64	-6,113,917.31	3,391,860.33	3,228,646.61	2,969,884.63	163,213.72
07	Dirección de Cobranza	5,949,498.85	-30,881.21	5,918,617.64	1,923,545.97	1,901,824.23	3,995,071.67
08	Dirección de Contabilidad Gubernamental	9,023,910.85	-1,666.67	9,022,244.18	4,616,649.69	4,611,992.83	4,405,594.49
09	Dirección de Control Financiero	7,682,868.79	80,626,237.85	88,309,106.64	3,072,220.47	3,072,042.53	85,236,886.17
10	Dirección de Coordinación Municipal y Financiamiento Público	4,272,465.78	-21,666.66	4,250,799.12	2,159,421.26	2,159,404.98	2,091,377.86
11	Dirección de Estructuras Orgánicas	5,749,887.88	-86,872.13	5,663,015.75	2,950,460.17	2,948,599.57	2,712,555.58
12	Dirección de Fideicomisos Estatales	1,229,453.75	-416.63	1,229,037.12	622,489.65	621,606.56	606,547.47
13	Dirección de Ingresos	20,398,594.72	5,863,192.35	26,261,787.07	13,243,615.02	9,512,177.13	13,018,172.05
14	Dirección de Obligaciones Fiscales y Retenciones	57,596,821.84	2,052,821.86	59,649,643.70	29,108,225.15	29,107,510.43	30,541,418.55
15	Dirección de Organismos y Empresas Públicas	1,433,828.08	25,285.84	1,459,113.92	750,345.02	749,679.27	708,768.90
16	Dirección de Pagos	4,323,278.75	10,899.36	4,334,178.11	2,212,087.99	2,203,831.72	2,122,090.12
17	Dirección de Política del Gasto	3,193,322.06	581,333.34	3,774,655.40	1,733,791.77	1,725,289.26	2,040,863.63
18	Dirección de Presupuesto del Gasto Institucional	8,132,922.41	0.00	8,132,922.41	4,284,499.92	4,243,527.64	3,848,422.49
20	Dirección General de Recursos Humanos	20,609,866.47	46,916,500.24	67,526,366.71	2,251,129.95	2,251,129.95	65,275,236.76
22	Oficina del C. Secretario	5,632,166.54	-397,419.69	5,234,746.85	1,453,887.07	1,367,330.64	3,780,859.78
23	Procuraduría Fiscal	23,018,409.83	1,201,136.13	24,219,545.96	12,355,586.97	7,206,004.38	11,863,958.99
24	Subsecretaría de Administración	93,258,174.58	-50,320,891.21	42,937,283.37	42,529,059.06	42,528,854.57	408,224.31
25	Subsecretaría de Entidades Paraestatales	1,003,235.42	2,833,580.34	3,836,815.76	3,194,450.37	3,192,873.13	642,365.39
26	Subsecretaría de Ingresos	107,128,723.16	166,210,045.89	273,338,769.05	186,654,807.22	183,434,173.57	86,683,961.83
28	Tesorería Única	3,673,974.89	402,689.00	4,076,663.89	880,743.39	873,600.10	3,195,920.50
29	Unidad de Apoyo Administrativo	152,918,858.39	109,248,119.54	262,166,977.93	190,759,103.97	190,236,877.85	71,407,873.96
30	Unidad de Informática	9,768,661.88	-103,656.39	9,665,005.49	4,802,497.91	4,796,377.91	4,862,507.58

ESTADO ANALÍTICO DEL EJERCICIO DEL PRESUPUESTO DE EGRESOS CLASIFICACIÓN POR UNIDAD
RESPONSABLE

DEL 1 DE ENERO AL 30 DE JUNIO DE 2016

(Pesos)

RPA-8

UR	CONCEPTO	EGRESOS					SUBEJERCICIO
		APROBADO	AMPLIACIONES - REDUCCIONES	MODIFICADO	DEVENGADO	PAGADO	
31	Unidad de Planeación	2,824,987.57	580,437.25	3,405,424.82	1,660,417.79	1,660,411.57	1,745,007.03
32	Dirección General de Presupuesto y Cuenta Pública	898,292.21	115,606.72	1,013,898.93	402,630.28	402,074.06	611,268.65
35	Unidad de Inteligencia Patrimonial y Económica	1,351,267.42	0.00	1,351,267.42	620,627.72	620,627.72	730,639.70
36	Coordinación de Unidades Administrativas	2,437,111.66	-3,499.98	2,433,611.68	1,284,327.15	1,284,323.42	1,149,284.53
37	Subsecretaría de Egresos	2,682,637.11	-36,666.66	2,645,970.45	1,011,644.87	1,001,807.28	1,634,325.58
38	Dirección de Presupuesto del Gasto de Inversión	3,873,734.13	-15,083.22	3,858,650.91	1,846,808.83	1,841,260.77	2,011,842.08
39	Dirección General de Tecnologías de Información y Comunicaciones	1,298,342.14	-922,451.79	375,890.35	345,813.20	345,763.26	30,077.15
40	Dirección de Normatividad e Infraestructura Tecnológica	9,050,600.55	-7,754,326.30	1,296,274.25	1,239,831.65	1,239,827.93	56,442.60
41	Dirección de Innovación y Desarrollo Tecnológico	3,447,482.36	-2,230,908.09	1,216,574.27	1,185,085.34	1,185,081.62	31,488.93
43	Dirección Operativa de la Torre Chiapas	9,358,685.64	-4,017,215.65	5,341,469.99	0.00	0.00	5,341,469.99
44	Dirección de Inteligencia Tributaria	628,089.99	1,143,127.36	1,771,217.35	352,556.16	342,546.59	1,418,661.19
45	Subsecretaría de Inversiones	0.00	3,173,399.32	3,173,399.32	0.00	0.00	3,173,399.32
TOTAL DEL GASTO:		801,972,330.44	359,686,342.24	1,161,658,672.68	598,688,848.28	583,030,819.88	562,969,824.40





GOBIERNO DEL ESTADO DE CHIAPAS
RAMO O DEPENDENCIA: Secretaría de Hacienda



ESTADO ANALÍTICO DEL EJERCICIO DEL PRESUPUESTO DE EGRESOS CLASIFICACIÓN POR DISTRIBUCIÓN
GEOGRÁFICA
DEL 1 DE ENERO AL 30 DE JUNIO DE 2016

(Pesos)

RPA-9

CLAVE	No.	CONCEPTO	PRESUPUESTO DE EGRESOS					SUB EJERCICIO
			APROBADO	AMPLIACIONES - REDUCCIONES	MODIFICADO	DEVENGADO	PAGADO	
000	000	Cobertura Estatal	801,972,330.44	359,513,343.74	1,161,485,674.18	598,688,848.28	583,030,819.88	562,796,825.90
910	X	Soconusco	0.00	172,998.50	172,998.50	0.00	0.00	172,998.50
TOTAL DEL GASTO:			801,972,330.44	359,686,342.24	1,161,658,672.68	598,688,848.28	583,030,819.88	562,969,824.40



GOBIERNO DEL
ESTADO DE CHIAPAS

Información Presupuestal De Integración y Análisis

Cuenta Pública 2016
2° Trimestre

Gobierno Constitucional del Estado de Chiapas



- Aplicación del Presupuesto Total por Rubros
- Aplicación de los Recursos Provenientes del Gobierno Federal
- Aplicación del Presupuesto Federal Devengado por Fuente de Financiamiento y Capítulo de Gasto
- Aplicación del Presupuesto Estatal Devengado por Fuente de Financiamiento y Capítulo de Gasto
- Principales Adecuaciones al Presupuesto de Egresos
- Gasto del Sector Público Presupuestario en Clasificación Económica
- Justificación (Gasto del Sector Público Presupuestario en Clasificación Económica)
- Análisis del Capítulo 4000.- Transferencias, Asignaciones, Subsidios y Otras Ayudas
- Análisis del Capítulo 5000.- Bienes Muebles, Inmuebles e Intangibles
- Análisis del Capítulo 7000.- Inversiones Financieras y Otras Provisiones
- Análisis del Capítulo 9000.- Deuda Pública (ADEFAS)

APLICACIÓN DEL PRESUPUESTO TOTAL POR RUBROS

Del 1 de Enero al 30 de Junio de 2016

2111 111 0 SECRETARÍA DE HACIENDA

CONCEPTO	PRESUPUESTO DE EGRESOS					
	APROBADO ANUAL	MODIFICADO	COMPROMETIDO	DEVENGADO	EJERCIDO	PAGADO
RECURSOS PRESUPUESTARIOS						
1000 Servicios Personales.	549,840,097.99	536,277,069.13	228,713,462.57	214,614,438.11	214,614,438.11	214,614,438.11
2000 Materiales y Suministros.	36,583,080.83	61,938,956.50	37,151,613.77	37,151,613.77	37,151,613.77	36,453,104.99
3000 Servicios Generales.	172,099,727.89	474,209,796.52	275,843,538.22	275,843,530.22	275,818,252.59	261,410,062.11
4000 Transferencias, Asignaciones, Subsidios y Otras Ayudas.	18,027,684.29	81,691,735.40	64,903,557.83	64,903,557.83	64,903,557.83	64,903,557.83
5000 Bienes Muebles, Inmuebles e Intangibles.	2,249,677.29	770,921.20	453,716.44	453,716.44	453,716.44	448,517.04
7000 Inversiones Financieras y Otras Provisiones.	23,172,062.15	866,975.45	0.00	0.00	0.00	0.00
9000 Deuda Pública.	0.00	5,903,218.48	5,721,991.91	5,721,991.91	5,721,991.91	5,201,139.80
SUBTOTAL	801,972,330.44	1,161,658,672.68	612,787,880.74	598,688,848.28	598,663,570.65	583,030,819.88
RECURSOS PROPIOS						
1000 Servicios Personales.						
2000 Materiales y Suministros.						
3000 Servicios Generales.						
4000 Transferencias, Asignaciones, Subsidios y Otras Ayudas.						
SUBTOTAL	0.00	0.00	0.00	0.00	0.00	0.00
RECURSOS AJENOS						
1000 Servicios Personales.						
2000 Materiales y Suministros.						
3000 Servicios Generales.						
4000 Transferencias, Asignaciones, Subsidios y Otras Ayudas.						
SUBTOTAL	0.00	0.00	0.00	0.00	0.00	0.00
RECURSOS FEDERALES NO PRESUPUESTARIOS						
1000 Servicios Personales.						
2000 Materiales y Suministros.						
3000 Servicios Generales.						
4000 Transferencias, Asignaciones, Subsidios y Otras Ayudas.						
SUBTOTAL	0.00	0.00	0.00	0.00	0.00	0.00
TOTAL	801,972,330.44	1,161,658,672.68	612,787,880.74	598,688,848.28	598,663,570.65	583,030,819.88

JEFE DEL ÁREA DE RECURSOS FINANCIEROS Y CONTABILIDAD

C.P. ROSARIO HERNÁNDEZ JIMÉNEZ

JEFA DE LA UNIDAD DE APOYO ADMINISTRATIVO

LIC. MARÍA TERESA CAMACHO PANIAGUA

JUSTIFICACIÓN DE LA APLICACIÓN DEL PRESUPUESTO TOTAL POR RUBROS

El importe 612,787,880.74 del recurso del comprometido en relación al devengado, presenta una diferencias de \$14,099,024.46 del Capítulo 1000 (Servicios Personales) y \$8.00 del Capítulo 3000 (Servicios Generales) por estar en proceso de pago.

En relación a la cantidad \$598,663,570.65 del presupuesto ejercido con respecto al devengado, la diferencia de \$25,277.63 es en relación al pago del 2% de impuesto sobre nómina de los meses de mayo y junio que se pagara en julio.

La cantidad de \$583,030,819.88 en relación entre el pagado y devengado, la diferencia de \$15,658,028.40 son pagos de gastos diversos que no fueron pagados por La Tesorería a la fecha que se informa.



APLICACIÓN DE LOS RECURSOS PROVENIENTES DEL GOBIERNO FEDERAL

Del 1 de Enero al 30 de Junio de 2016

2111 111 0 SECRETARÍA DE HACIENDA

CONCEPTO / FUENTE DE FINANCIAMIENTO / PROGRAMA ESPECIAL	PRESUPUESTO DE EGRESOS		
	APROBADO ANUAL	MODIFICADO	DEVENGADO
TOTAL	559,098,656.64	644,949,226.24	317,227,994.85
PARTICIPACIONES Y APORTACIONES FEDERALES	559,098,656.64	644,949,226.24	317,227,994.85
Participaciones a Entidades Federativas (RAMO 28)			
5811 Fondo General de Participaciones	559,098,656.64	644,949,226.24	317,227,994.85

JEFE DEL ÁREA DE RECURSOS FINANCIEROS Y CONTABILIDAD


C.P. ROSARIO HERNÁNDEZ JIMÉNEZ

JEFE DE LA UNIDAD DE APOYO ADMINISTRATIVO


LIC. MARÍA TERESA CAMACHO PANIAGUA

APLICACIÓN DEL PRESUPUESTO FEDERAL DEVENGADO POR FUENTE DE FINANCIAMIENTO Y CAPÍTULO DE GASTO
del 1 de Enero al 30 de Junio de 2016

2111 111 0 SECRETARÍA DE HACIENDA

FUENTE DE FINANCIAMIENTO	CAPÍTULO DE GASTO									
	1000	2000	3000	4000	5000	6000	7000	8000	9000	TOTAL
TOTAL	212,638,131.58	1,041,837.58	100,532,025.69	3,016,000.00						317,227,994.85
PARTICIPACIONES A ENTIDADES FEDERATIVAS (RAMO 28)										
5811 Fondo General de Participaciones	212,638,131.58	1,041,837.58	100,532,025.69	3,016,000.00						317,227,994.85
RAMO GENERAL 33										
5821 Fondo de Aportaciones para la Nómina Educativa y Gasto Operativo (FANEGO)										
5822 Fondo de Aportac. para los Servicios de Salud (FASSA)										
5823 Fondo de Aportac. para la Infraestructura Social (FAIS)										
5824 Fondo de Aportac. para el Fortalecimiento de los Municipios (FORTAMUN)										
5825 Fondo de Aportaciones Múltiples (FAM)										
5826 Fondo de Aportac. para la Educación Tecnológica y de Adultos (FAETA)										
5827 Fondo de Aportaciones para la Seguridad Pública (FASP)										
5828 Fondo de Aportac. para el Fortalec. de las Entidades Federativas (FAFEF)										
RECURSOS FEDERALES POR CONVENIOS Y TRANSFERENCIAS										
CONVENIOS										
5831 Pemex										
5832 Convenios de Descentralización										
5833 Convenios de Reasignación										
5834 Otros Convenios										
TRANSFERENCIAS, ASIGNACIONES, SUBSIDIOS Y OTRAS										
5931 Fideicomiso para la Infraestructura en los Estados (FIES)										
5932 Programas Sujetos a Reglas de Operación										
5933 Otros subsidio										
5934 Fondo Regional										
5935 Fondo de Inversiones para las Entidades Federativas										
5936 Fondo de Inversión para el Combate a la Pobreza										

JEFE DEL ÁREA DE RECURSOS FINANCIEROS Y CONTABILIDAD



C.P. ROSARIO HERNÁNDEZ JIMÉNEZ

JEFA DE LA UNIDAD DE APOYO ADMINISTRATIVO



LIC. MARÍA TERESA CAMACHO PANIAGUA

APLICACIÓN DEL PRESUPUESTO ESTATAL DEVENGADO POR FUENTE DE FINANCIAMIENTO Y CAPÍTULO DE GASTO
del 1 de Enero al 30 de Junio de 2016

2111 111 0 SECRETARÍA DE HACIENDA

FUENTE DE FINANCIAMIENTO		CAPÍTULO DE GASTO								TOTAL	
		1000	2000	3000	4000	5000	6000	7000	8000		9000
TOTAL		1,976,306.53	36,109,776.19	175,311,504.53	61,887,557.83	453,716.44				5,721,991.91	281,460,853.43
RECURSOS FISCALES		1,976,306.53	36,109,776.19	175,311,504.53	61,887,557.83	453,716.44				5,721,991.91	281,460,853.43
1A01	Ingresos estatales	1,976,306.53	36,109,776.19	175,311,504.53	61,887,557.83	453,716.44				5,721,991.91	281,460,853.43
FINANCIAMIENTOS INTERNOS											
2011	Financiamientos y Empréstitos										
2012	Obligaciones										
INGRESOS PROPIOS											
4711	Ingresos por Venta de Bienes y Servicios de Organismos Descentralizados										
4741	Legislativo										
4742	Judicial										
4743	Autónomos										
4744	Municipios										
RECURSOS ESTATALES											
6731	Ingresos por Ventas de Bienes y Servicios Producidos en Establecimientos del Gobierno Central										
OTROS RECURSOS											
7Y11	Ingresos No Gubernamentales										

JEFE DEL ÁREA DE RECURSOS FINANCIEROS Y CONTABILIDAD


C.P. ROSARIO HERNÁNDEZ JIMÉNEZ

JEFA DE LA UNIDAD DE APOYO ADMINISTRATIVO


LIC. MARÍA TERESA CAMACHO PANIAGUA

PRINCIPALES ADECUACIONES AL PRESUPUESTO DE EGRESOS

Del 1 de Enero al 30 de Junio de 2016

2111 111 0 SECRETARÍA DE HACIENDA

PRESUPUESTO DE EGRESOS				VARIACIÓN EN RELACIÓN AL:		
APROBADO ANUAL	AMPLIACIONES / REDUCCIONES	MODIFICADO	DEVENGADO	APROBADO ANUAL	%	SUBEJERCICIO
1	2	3	4	5=4-1		6=3-4
801,972,330.44	359,686,342.24	1,161,658,672.68	598,688,848.28	(203,283,482.16)	-25.3	562,969,824.40

Razón de la Variación del Presupuesto Devengado en Relación al Aprobado Anual

El resultado del presupuesto devengado con relación al presupuesto anual de (\$203,283,482.16) se debe principalmente al destinado para cubrir gastos en los diversos programas que así lo requirieron, para apoyo en la educación, INDETEC (Instituto para el Desarrollo Tecnológico de las Haciendas Públicas) que corresponden a la aportación del Estado de Chiapas, subsidios de establecimientos de bebidas alcohólicas, servicio de digitalización de archivos del Gobierno del Estado, mantenimiento de equipos de computo de las Delegaciones, apoyo económico de energía eléctrica por iluminación a la Catedral de San Marcos y Albergue Infantil, renta de edificio de la Sala Regional Chiapas-Tabasco, renta de equipos para reuniones de trabajo de la Dirección de Política del Gasto y la Dirección de Contabilidad para la armonización contable, recursos para el fortalecimiento de la operatividad del Sistema Integral de Administración Hacendaria (SIAHE-AC 2016), aportación al Fideicomiso Fondo Metropolitano, publicaciones oficiales del C. Gobernador, adquisición de bienes informáticos, equipo de administración, apoyo en la colecta nacional de la Cruz Roja, lo que nos ha dado finanzas publicas sanas.

Razón del Subejercicio

El subejercicio de \$562,969,824.40 es el resultado del presupuesto modificado con relación al presupuesto devengado mismos que se integran de la siguiente manera, Disponible Presupuestario por un monto de \$450,941,529.73, Presupuesto Comprometido por \$14,099,032.46 y Recursos No Liberado por la cantidad de \$97,929,262.21, en relación con el Disponible Presupuestario se debe principalmente por ampliaciones de recursos presupuestarios que se han generado en el trimestre.

Integración del Disponible Presupuestario por Fuente de Financiamineto

1 Recursos Fiscales	213,222,014.77
1A01 Ingresos estatales	213,222,014.77
5 Recursos Federales	237,719,514.96
5811 Fondo General de Participaciones	237,719,514.96
Total de Integración del Disponible Presupuestario por Fuente de Financiamineto	450,941,529.73

Integración del Disponible Presupuestario por Capítulo de Gasto

1000 Servicios Personales.	231,660,914.59
2000 Materiales y Suministros.	24,787,342.73
3000 Servicios Generales.	192,624,757.93
4000 Transferencias, Asignaciones, Subsidios y Otras Ayudas.	1,370,083.15
5000 Bienes Muebles, Inmuebles e Intangibles.	317,204.76
9000 Deuda Pública.	181,226.57
Total de Integración del Disponible Presupuestario por Capítulo de Gasto	450,941,529.73

JEFE DEL ÁREA DE RECURSOS FINANCIEROS Y CONTABILIDAD


C.P. ROSARIO HERNÁNDEZ JIMÉNEZ

Jefa de la Unidad de Apoyo Administrativo


LIC. MARÍA TERESA CAMACHO PANIAGUA

JUSTIFICACIÓN A LAS PRINCIPALES ADECUACIONES AL PRESUPUESTO DE EGRESOS

La disponibilidad presupuestaria se considera de la siguiente manera, el importe de \$148,261,781.52 como operaciones a la cuenta activos diferidos (1279) y la diferencia de \$302,679,748.21 al disponible presupuestario que se devengaran en el siguiente trimestre.

CAPÍTULO	DISPONIBLE PRESUPUESTARIO	CUENTA (1279)	DISPONIBILIDAD REAL
1000 Servicios Personales.	231,660,914.59	57,811,085.68	173,849,828.91
2000 Materiales y Suministros.	24,787,342.73	1,386,079.25	23,401,263.48
3000 Servicios Generales.	192,624,757.93	82,004,541.40	110,620,216.53
4000 Transferencias, Asignaciones, Subsidios y Otras Ayudas.	1,370,083.15	0.02	1,370,083.13
5000 Bienes Muebles, Inmuebles e Intangibles.	317,204.76	0.00	317,204.76
7000 Inversiones Financieras y Otras Provisiones.	0.00	0.00	0.00
9000 Deuda Pública.	181,226.57	7,060,075.17	(6,878,848.60)
TOTAL	\$450,941,529.73	\$148,261,781.52	\$302,679,748.21




GASTO DEL SECTOR PÚBLICO PRESUPUESTARIO EN CLASIFICACIÓN ECONOMICA
INFORME DE AVANCE DE GESTIÓN FINANCIERA
 Del 1 de Enero al 30 de Junio de 2016

2111 111 0 SECRETARÍA DE HACIENDA

CONCEPTO / CAPÍTULO DE GASTO	PRESUPUESTO DE EGRESOS				AVANCE % DEL DEVENGADO EN RELACIÓN AL:		
	APROBADO ANUAL	MODIFICADO	MINISTRADO	DEVENGADO	1	2	3
	1	2	3	4			
TOTAL	801,972,330.44	1,161,658,672.68	734,189,347.44	598,688,848.28	74.7	51.5	81.5
GASTO PROGRAMABLE	801,972,330.44	1,155,755,454.20	728,286,128.96	592,966,856.37	73.9	51.3	81.4
GASTO CORRIENTE	797,530,312.60	1,154,623,258.05	727,515,207.76	592,513,139.93	74.3	51.3	81.4
1000 Servicios Personales.	549,840,097.99	536,277,069.13	239,760,313.20	214,614,438.11	39.0	40.0	89.5
Gasto de Operación	203,094,355.41	501,801,522.37	390,520,017.28	281,022,793.99	138.4	56.0	72.0
2000 Materiales y Suministros.	36,583,080.83	61,938,956.50	46,333,194.00	37,151,613.77	101.6	60.0	80.2
3000 Servicios Generales.	166,511,274.58	439,862,565.87	344,186,823.28	243,871,180.22	146.5	55.4	70.9
Otros erogaciones	40,838,471.49	82,197,435.90	65,262,527.28	64,903,557.83	158.9	79.0	99.4
4000 Transferencias, Asignaciones, Subsidios y Otras Ayudas.	18,027,684.29	81,691,735.40	65,262,527.28	64,903,557.83	360.0	79.4	99.4
7000 Inversiones Financieras y Otras Provisiones.	22,810,787.20	505,700.50	0.00	0.00	0.0	0.0	N/A
Capital Humano	3,757,387.71	34,347,230.65	31,972,350.00	31,972,350.00	850.9	93.1	100.0
3000 Servicios Generales.	3,757,387.71	34,347,230.65	31,972,350.00	31,972,350.00	850.9	93.1	100.0
GASTO DE CAPITAL	4,442,017.84	1,132,196.15	770,921.20	453,716.44	10.2	40.1	58.9
Inversión Pública	4,442,017.84	1,132,196.15	770,921.20	453,716.44	10.2	40.1	58.9
5000 Bienes Muebles, Inmuebles e Intangibles.	2,249,677.29	770,921.20	770,921.20	453,716.44	20.2	58.9	58.9
3000 Servicios Generales.	1,831,065.60	0.00	0.00	0.00	0.0	N/A	N/A
7000 Inversiones Financieras y Otras Provisiones.	361,274.95	361,274.95	0.00	0.00	0.0	0.0	N/A
GASTO NO PROGRAMABLE	0.00	5,903,218.48	5,903,218.48	5,721,991.91	N/A	96.9	96.9
9000 Deuda Pública.	0.00	5,903,218.48	5,903,218.48	5,721,991.91	N/A	96.9	96.9

JEFE DEL ÁREA DE RECURSOS FINANCIEROS Y CONTABILIDAD


 C.P. ROSARIO HERNÁNDEZ JIMÉNEZ

JEFE DE LA UNIDAD DE APOYO ADMINISTRATIVO


 LIC. MARÍA TERESA CAMACHO PANIAGUA

2111 111 0 SECRETARÍA DE HACIENDA

Razón del Avance % del Presupuesto Devengado en relación al Presupuesto Ministrado

El avance del 81.54% que nos genera en el gasto del sector público presupuestario en clasificación económica entre el presupuesto devengado en relación al presupuesto ministrado se puede considerar como bueno, en virtud a que los recursos que fueron solicitados por gastos pendientes de los ejercicios 2011, 2012, 2014 y 2015, por servicios personales, difusión e información, INDETEC, estímulos económicos, jubilaciones por vejes e invalidez, pensiones alimenticias, comisiones bancarias por pago de tarjetas de crédito, por adquisición de equipos informáticos (impresoras laser y cámaras digitales), así mismo, las solicitudes de los diferentes órganos administrativos que solicitaron recursos para útiles de oficina, consumibles para el procesamiento de bienes informáticos, productos alimenticios, para arrendamientos de espectaculares, gastos de ceremonial, congresos del proyecto de gubernatura de los eventos del C. Gobernador, aportaciones al INDETEC, subsidios, asesorías, gastos no contemplados en el presupuesto del Capítulo 3000 como publicaciones oficiales y servicios personales no se ejerció en su totalidad los meses de mayo y junio.

JEFE DEL ÁREA DE RECURSOS FINANCIEROS Y CONTABILIDAD


C.P. ROSARIO HERNÁNDEZ JIMÉNEZ

JEFE DE LA UNIDAD DE APOYO ADMINISTRATIVO


LIC. MARÍA TERESA CAMACHO PANIAGUA

ANÁLISIS DEL CAPÍTULO 4000.- TRANSFERENCIAS, ASIGNACIONES, SUBSIDIOS Y OTRAS AYUDAS

Del 1 de Enero al 30 de Junio de 2016

2111 111 0 SECRETARÍA DE HACIENDA

ONCEPTO / PARTIDA GENÉRICA / PARTIDA ESPECÍFICA	PRESUPUESTO DE EGRESOS			BENEFICIARIO	DESTINO DEL GASTO
	APROBADO ANUAL	MODIFICADO	DEVENGADO		
INSTITUCIONAL	18,027,684.29	81,691,735.40	64,903,557.83		
Gasto Corriente	18,027,684.29	81,691,735.40	64,903,557.83		
4100 Transferencias Internas y Asignaciones al Sector Público.	2,083,909.49	33,345,062.19	31,616,083.20		
411 Asignaciones Presupuestarias al Poder Ejecutivo.	2,083,909.49	33,345,062.19	31,616,083.20		
41108 Aportaciones Públicas	2,083,909.49	33,345,062.19	31,616,083.20	Subsecretaría de Ingresos	INDETEC (Instituto para el Desarrollo Tecnológico de las Haciendas Públicas) para cubrir la aportación ordinaria que le corresponde al Estado de Chiapas.
4300 Subsidios y Subvenciones.		29,395,753.99	29,395,753.99		
439 Otros Subsidios.		29,395,753.99	29,395,753.99		
43911 Otros Subsidios.		29,395,753.99	29,395,753.99	Varios establecimientos	Subsidio a comerciantes restauranteros.
4400 Ayudas Sociales.	15,943,774.80	18,950,919.22	3,891,720.64		
441 Ayudas Sociales a Personas.	15,356,412.28	18,450,919.22	3,391,720.64		
44101 Ayudas a Organizaciones y Personas (Ayudas Culturales y Sociales).	11,567,302.28	14,661,809.22	3,391,720.64	Población estudiantil	Otorgamiento de playeras.
44103 Premios.	189,110.00	189,110.00		Iglesia catedral de San Marcos y Albergue Infantil Salesiano, A.C.	Apoyo económico para energía eléctrica (iluminación).
44107 Becas.	3,600,000.00	3,600,000.00		Sala Regional Chiapas -Tabasco	Apoyo económico de renta de local.
445 Ayudas Sociales a Instituciones sin Fines de Lucro.	587,362.52	500,000.00	500,000.00		
44501 Ayudas a Instituciones Sin Fines de Lucro.	587,362.52	500,000.00	500,000.00	Cruz Roja Mexicana	Colecta nacional.
TOTAL	18,027,684.29	81,691,735.40	64,903,557.83		

Nota:

La diferencia que existe de **\$16,788,177.57** entre el presupuesto modificado y devengado, corresponden a recursos **disponibles presupuestarios** por **\$1,370,083.15** y **No Liberados** por **\$15,418,094.42** que serán devengados en el siguiente trimestre.

JEFE DEL ÁREA DE RECURSOS FINANCIEROS Y CONTABILIDAD

C.P. ROSARIO HERNÁNDEZ JIMÉNEZ

JEFA DE LA UNIDAD DE APOYO ADMINISTRATIVO

LIC. MARÍA TERESA CAMACHO PANIAGUA

ANÁLISIS DEL CAPÍTULO 5000.- BIENES MUEBLES, INMUEBLES E INTANGIBLES

Del 1 de Enero al 30 de Junio de 2016

2111 111 0 SECRETARÍA DE HACIENDA

CONCEPTO / PARTIDA GENÉRICA / PARTIDA ESPECÍFICA	PRESUPUESTO DE EGRESOS			DESTINO DEL GASTO
	APROBADO ANUAL	MODIFICADO	DEVENGADO	
INSTITUCIONALES		770,921.20	453,716.44	
5100 Mobiliario y Equipo de Administración.		373,272.19	92,816.91	
511 Muebles de Oficina y Estantería.		8,004.00	8,004.00	
51101 Mobiliario.		8,004.00	8,004.00	1 Gabinete con caja. 1 Archivero vertical de 3 gavetas
515 Equipo de Cómputo y de Tecnologías de la Información.		285,222.30	34,000.18	
51501 Bienes Informáticos.		285,222.30	34,000.18	1 Switvh poe switch 8 Computadoras Portatil 4 Scaner
519 Otros Mobiliarios y Equipos de Administración.		80,045.89	50,812.73	
51901 Equipo de Administración.		66,826.32	40,467.64	1 Hidroneumatico para agua y 1 campana aspersora para cocina 1 Aire Acondicionado Minis Split 1 Circuito cerrado de T.V. (incluye 2 camaras tipó dom o visión nocturna, videogravadora digital de 8 canales. 1 Reloj Checador 1 Frigobar 1 Secadora de gas 1 Calentador Automatico 1 Aspiradora
51907 Equipo de Administración Menor.		13,219.57	10,345.09	4 Calentador rudo automatico 1 Diablito de carga de 200 kilos. 6 Detector de billetes Falsos. 1 Aspiradora
5200 Mobiliario y Equipo Educativo y Recreativo.		34,405.60		
521 Equipos y Aparatos Audiovisuales.		34,405.60		
52101 Equipos y Aparatos Audiovisuales.		34,405.60		
5600 Maquinaria, Otros Equipos y Herramientas.		363,243.41	360,899.53	
562 Maquinaria y Equipo Industrial.		2,343.88		
56201 Maquinaria y Equipo Industrial.		2,343.88		
564 Sistemas de Aire Acondicionado, Calefacción y de Refrigeración Industrial y Comercial.		360,899.53	360,899.53	
56401 Sistemas de Aire Acondicionado, Calefacción y de Refrigeración Industrial y Comercial.		360,899.53	360,899.53	12 Aire acondicionado tipo mini split

ANÁLISIS DEL CAPÍTULO 5000.- BIENES MUEBLES, INMUEBLES E INTANGIBLES

Del 1 de Enero al 30 de Junio de 2016

2111 111 0 SECRETARÍA DE HACIENDA

CONCEPTO / PARTIDA GENÉRICA / PARTIDA ESPECÍFICA	PRESUPUESTO DE EGRESOS			DESTINO DEL GASTO
	APROBADO ANUAL	MODIFICADO	DEVENGADO	
INVERSIÓN	2,249,677.29			
5900 Activos Intangibles.	2,249,677.29			
591 Software.	2,249,677.29			
59101 Software.	2,249,677.29			
TOTAL	2,249,677.29	770,921.20	453,716.44	

NOTA:

La diferencia que existe de \$317,204.76 entre el presupuesto modificado y el devengado, corresponde a recursos disponibles presupuestarios que serán devengado en el siguiente trimestre.

JEFE DEL ÁREA DE RECURSOS FINANCIEROS Y COTABILIDAD



C.P. ROSARIO HERNÁNDEZ JIMÉNEZ

JEFA DE LA UNIDAD DE APOYO ADMINISTRATIVO



LIC. MARÍA TERESA CAMACHO PANIAGUA

ANÁLISIS DEL CAPÍTULO 7000- INVERSIONES FINANCIERAS Y OTRAS PROVISIONES

Del 1 de Enero al 30 de Junio de 2016

2111 111 0 SECRETARÍA DE HACIENDA

ONCEPTO / PARTIDA GENÉRICA / PARTIDA ESPECÍFICA	PRESUPUESTO DE EGRESOS			BENEFICIARIO	DESTINO DEL GASTO
	APROBADO ANUAL	MODIFICADO	DEVENGADO		
INSTITUCIONAL	22,810,787.20	505,700.50			
Gasto Corriente	22,810,787.20	505,700.50			
7500	505,700.50	505,700.50			
751 Inversiones en Fideicomisos del Poder Ejecutivo.	505,700.50	505,700.50			
75101 Aportaciones a Fideicomisos Públicos.	505,700.50	505,700.50			
7900 Provisiones para Contingencias y Otras Erogaciones Especiales.	22,305,086.70				
799 Otras Erogaciones Especiales.	22,305,086.70				
79911 Erogaciones Complementarias.	22,305,086.70				
INVERSIÓN	361,274.95	361,274.95			
7500 Inversiones en Fideicomisos, Mandatos y Otros Análogos.	361,274.95	361,274.95			
751 Inversiones en Fideicomisos del Poder Ejecutivo.	361,274.95	361,274.95			
75101 Aportaciones a Fideicomisos Públicos.	361,274.95	361,274.95			
TOTAL	23,172,062.15	866,975.45			

NOTA:

La diferencia que existe de **\$866,975.45** entre el modificado y el devengado es en virtud que no se han liberado los recursos que serán devengados en el siguiente trimestre.

Los recursos reducidos en la partida 79911, fueron para traspaso compensados para el capítulo 3000 (Publicaciones Oficiales).

JEFE DEL ÁREA DE RECURSOS FINANCIEROS Y CONTABILIDAD

C.P. ROSARIO HERNÁNDEZ JIMÉNEZ

JEFA DE LA UNIDAD DE APOYO ADMINISTRATIVO

LIC. MARÍA TERESA CAMACHO PANIAGUA

ANÁLISIS DEL CAPÍTULO 9000- DEUDA PÚBLICA (ADEFAS)

Del 1 de Enero al 30 de Junio de 2016

2111 111 0 SECRETARÍA DE HACIENDA

ONCEPTO / PARTIDA GENÉRICA / PARTIDA ESPECÍFICA	PRESUPUESTO DE EGRESOS			DESTINO DEL GASTO
	APROBADO ANUAL	MODIFICADO	DEVENGADO	
INSTITUCIONAL		5,903,218.48	5,721,991.91	
Gasto Corriente		5,903,218.48	5,721,991.91	
9900 Adeudos de Ejercicios Fiscales Anteriores (ADEFAS).		5,903,218.48	5,721,991.91	
991 ADEFAS.		5,903,218.48	5,721,991.91	
99106 Adeudos de Ejercicios Fiscales Anteriores por Servicios Personales.		181,226.57		
99107 Adeudos de Ejercicios Fiscales Anteriores por Materiales y Suministros		203,413.47	203,413.47	Pago de adeudos de ejercicios fiscales anteriores por materiales y suministros (material de limpieza) para la Secretaría de Hacienda.
99108 Adeudos de Ejercicios Fiscales Anteriores por Servicios Generales		4,239,647.77	4,239,647.77	Pago de adeudos de ejercicios fiscales anteriores por servicios generales por concepto de publicaciones oficiales. Pago de adeudos de ejercicios fiscales anteriores por servicios generales por concepto de por búsqueda de información catastral, y comisiones bancarias por pagos con tarjetas de crédito.
99109 Adeudos de Ejercicios Fiscales Anteriores por Conceptos distintos de Serv. Personales, Mat. y Suministros y por Serv. Grales.		1,278,930.67	1,278,930.67	Pago de adeudos de ejercicios fiscales anteriores por servicios generales por concepto de aportaciones ordinarias que el Gobierno del Estado de Chiapas otorga al INDETEC (Instituto para el Desarrollo Tecnológico de las Haciendas Públicas) para cubrir la aportación ordinaria que le corresponde al estado de Chiapas, actividades del ejercicio anterior. Pago de adeudos de ejercicios fiscales anteriores por concepto distintos de servicios personales, materiales y suministros, servicios generales y por adquisición de impresoras laser. Pago de adeudos de ejercicios fiscales anteriores por concepto distintos de servicios personales, materiales y suministros, servicios generales, por adquisición de bienes informáticos y cámaras digitales.
TOTAL		5,903,218.48	5,721,991.91	

NOTA:

La variación que existe de **\$181,226.57** entre el presupuesto modificado y devengado corresponde a **Disponible Presupuestario** que serán devengados en el siguiente trimestre.

JEFE DEL ÁREA DE RECURSOS FINANCIEROS Y CONTABILIDAD


 C.P. ROSARIO HERNÁNDEZ JIMÉNEZ

JEFA DE LA UNIDAD DE APOYO ADMINISTRATIVO


 LIC. MARÍA TERESA CAMACHO PANIAGUA



GOBIERNO DEL
ESTADO DE CHIAPAS

Información Presupuestal Reportes Presupuestales

Cuenta Pública 2016
2° Trimestre

Gobierno Constitucional del Estado de Chiapas



- EP-01 .- Analítico de Apartidas por Clasificación Administrativa
- EP-03 .- Por Capítulos, Concepto, Partida Genérica y Partida Específica por Clasificación Administrativa
- EP-08 .- Resumen Tipo de Gasto y Partida
- EP-1A01 .- Recursos Fiscales - Ingresos Estatales (Clasificación Administrativa)
- 1A01 .- Ingresos Estatales
- EP-1A01-B .- Recursos Fiscales (Clasificación Administrativa) / Gastos Comprometidos y / o Devengados por Registrar
- EP-1A01-S .- Recursos Fiscales (Clasificación Administrativa) / Gastos Comprometidos y / o Devengados por Registrar
- 5811 .- Recursos Federales - Fondo General de Participaciones (Clasificación Administrativa)
- 5811 .- Fondo General de Participaciones
- EP-5811-S .- Fondo General de Participaciones (Clasificación Administrativa) / Gastos Comprometidos y / o Devengados por Registrar
- Resumen Global de Fuente de Financiamiento.

GOBIERNO CONSTITUCIONAL DEL ESTADO DE CHIAPAS

SECRETARÍA DE HACIENDA

Por Capítulos, Concepto, Partida Genérica y Partida Específica por Clasificación Administrativa

SISTEMA PRESUPUESTARIO 2016

(PESOS)

CIERRE MENSUAL DE JUNIO

EP-03

Página 1 de 9

jueves, 30 de junio de 2016

21111110 Secretaría de Hacienda

CAPÍTULOS /CONCEPTOS /PARTIDAS	DESCRIPCIÓN	Presupuesto Aprobado	Modificación Neta	Presupuesto Modificado	Presupuesto Liberado	Presupuesto por Liberar	Presupuesto Ministrado	Presupuesto Comprometido Modificado	Presupuesto Devengado Modificado	Presupuesto Ejercido Modificado	Presupuesto Pagado Modificado	Disponibilidad Financiera Modificada	Disponible Presupuestario Modificado
Gran Total		801,972,330.44	359,686,342.24	1,161,658,672.68	1,063,729,410.47	97,929,262.21	734,189,347.44	612,787,880.74	598,668,848.28	598,663,570.65	583,030,819.88	135,525,776.79	450,941,529.73
INSTITUCIONALES													
1000	Servicios Personales.	797,530,312.60	363,767,085.13	1,161,297,397.73	1,063,729,410.47	97,567,987.26	734,189,347.44	612,787,880.74	598,688,848.28	598,663,570.65	583,030,819.88	115,525,776.79	450,941,529.73
1100	Remuneraciones al Personal de Carácter Permanente.	549,840,097.99	-13,563,028.86	536,277,069.13	460,374,377.16	75,902,691.97	239,760,313.20	228,713,462.57	214,614,438.11	214,614,438.11	214,614,438.11	15,145,875.09	231,660,914.59
1113	Sueldos Base al Personal Permanente.	106,257,187.26	-2,022,721.45	104,234,465.81	104,234,465.81	0.00	69,980,811.87	68,637,504.90	67,754,639.88	67,754,639.88	67,754,639.88	2,226,171.99	35,596,960.91
11304	Sueldo al Personal de Confianza.	75,867,526.44	-2,027,324.06	73,840,202.38	73,840,202.38	0.00	49,721,037.99	49,980,697.64	49,416,298.57	49,416,298.57	49,416,298.57	304,739.42	23,859,504.74
11311	Sueldo al Personal Sindicalizado.	30,389,660.82	4,602.61	30,394,263.43	30,394,263.43	0.00	20,259,773.88	18,656,807.26	18,338,341.31	18,338,341.31	18,338,341.31	1,921,432.57	11,737,456.17
1200	Remuneraciones al Personal de Carácter Transitorio.	3,482,811.00	81,200.00	3,564,011.00	3,564,011.00	0.00	1,832,605.50	2,262,202.43	1,704,903.93	1,704,903.93	1,704,903.93	117,701.57	1,301,808.57
121	Honorarios Asimilables a Salarios.	0.00	81,200.00	81,200.00	81,200.00	0.00	81,200.00	81,200.00	81,200.00	81,200.00	81,200.00	0.00	0.00
12101	Honorarios.	0.00	81,200.00	81,200.00	81,200.00	0.00	81,200.00	81,200.00	81,200.00	81,200.00	81,200.00	0.00	0.00
122	Sueldos Base al Personal Eventual.	3,482,811.00	0.00	3,482,811.00	3,482,811.00	0.00	1,741,405.50	2,181,002.43	1,623,703.93	1,623,703.93	1,623,703.93	117,701.57	1,301,808.57
12201	Sueldo al Personal Eventual.	3,482,811.00	0.00	3,482,811.00	3,482,811.00	0.00	1,741,405.50	2,181,002.43	1,623,703.93	1,623,703.93	1,623,703.93	117,701.57	1,301,808.57
1300	Remuneraciones Adicionales y Especiales.	86,862,625.58	-2,530,117.79	84,332,507.79	69,670,528.73	14,661,979.06	43,298,222.67	40,410,013.77	40,133,468.21	40,133,468.21	40,133,468.21	3,164,754.46	29,260,514.96
131	Primas por Años de Servicios Efectivos Prestados.	2,996,640.00	0.00	2,996,640.00	2,996,640.00	0.00	1,501,740.00	1,270,582.50	1,183,460.00	1,183,460.00	1,183,460.00	318,280.00	1,726,057.50
13101	Prima Quinquenal por Años de Servicios Efectivos Prestados.	2,996,640.00	0.00	2,996,640.00	2,996,640.00	0.00	1,501,740.00	1,270,582.50	1,183,460.00	1,183,460.00	1,183,460.00	318,280.00	1,726,057.50
132	Primas de Vacaciones, Dominical y Gratificación de Fin de Año.	5,507,510.71	-326,893.18	5,180,617.53	5,180,617.53	0.00	2,591,545.93	2,247,079.55	2,085,796.86	2,085,796.86	2,085,796.86	505,749.07	2,933,537.98
13201	Primas de Vacaciones y Dominical.	5,507,510.71	-377,119.38	5,130,391.33	5,130,391.33	0.00	2,591,545.93	2,247,079.55	2,085,796.86	2,085,796.86	2,085,796.86	505,749.07	2,883,311.78
13202	Aguinaldo o Gratificación de Fin de Año.	0.00	50,226.20	50,226.20	50,226.20	0.00	0.00	0.00	0.00	0.00	0.00	0.00	50,226.20
134	Compensaciones.	62,399,528.45	-2,203,224.61	60,196,303.84	60,196,303.84	0.00	37,907,969.38	35,595,384.36	35,567,243.99	35,567,243.99	35,567,243.99	2,340,725.39	24,600,919.48
13420	Compensaciones por Servicios Especiales.	30,181,112.15	1,189,411.67	31,370,523.82	31,370,523.82	0.00	18,983,961.69	18,436,511.03	18,408,370.66	18,408,370.66	18,408,370.66	575,591.03	12,934,012.79
13434	Compensación Complementaria por Servicios Especiales.	32,218,416.30	-3,392,636.28	28,825,780.02	28,825,780.02	0.00	18,924,007.69	17,158,873.33	17,158,873.33	17,158,873.33	17,158,873.33	1,765,134.36	11,666,906.69
137	Honorarios Especiales.	15,958,946.42	0.00	15,958,946.42	1,296,967.36	14,661,979.06	1,296,967.36	1,296,967.36	1,296,967.36	1,296,967.36	1,296,967.36	0.00	0.00
13701	Honorarios Especiales.	15,958,946.42	0.00	15,958,946.42	1,296,967.36	14,661,979.06	1,296,967.36	1,296,967.36	1,296,967.36	1,296,967.36	1,296,967.36	0.00	0.00
1400	Seguridad Social.	100,339,934.85	601,946.15	100,941,881.00	100,941,881.00	0.00	51,203,694.40	45,591,240.77	42,499,769.42	42,499,769.42	42,499,769.42	8,703,924.98	55,350,640.23
141	Aportaciones de Seguridad Social.	86,369,696.41	601,796.19	86,971,492.60	86,971,492.60	0.00	44,876,834.10	42,205,259.91	39,386,815.34	39,386,815.34	39,386,815.34	5,490,018.76	44,766,232.69
14103	Aportaciones al IMSS.	13,706,144.25	-1,469,875.20	12,236,269.05	12,236,269.05	0.00	6,459,055.94	7,118,213.38	5,738,886.23	5,738,886.23	5,738,886.23	720,169.71	5,118,055.67
14114	Aportaciones al ISSTECH.	19,351,169.62	175,849.32	19,527,018.94	19,527,018.94	0.00	9,858,864.62	8,113,809.63	7,354,918.84	7,354,918.84	7,354,918.84	2,503,945.78	11,413,209.31
14115	Aportaciones al ISSTECH (Docente).	41,243,393.83	1,895,106.53	43,138,500.36	43,138,500.36	0.00	22,516,803.47	22,516,803.47	22,516,803.47	22,516,803.47	22,516,803.47	0.00	20,621,696.89
14116	Aportaciones de Seguridad Social.	12,066,988.71	715.54	12,069,704.25	12,069,704.25	0.00	6,042,110.07	4,456,433.43	3,776,206.80	3,776,206.80	3,776,206.80	2,855,903.27	7,613,270.82
142	Aportaciones a Fondos de Vivienda.	3,970,238.44	149.96	3,970,388.40	3,970,388.40	0.00	1,326,860.32	1,134,850.91	861,824.13	861,824.13	861,824.13	465,036.19	2,835,537.49
14202	Aportaciones al INFONAVIT.	3,970,238.44	149.96	3,970,388.40	3,970,388.40	0.00	1,326,860.32	1,134,850.91	861,824.13	861,824.13	861,824.13	465,036.19	2,835,537.49
144	Aportaciones para Seguros.	10,000,000.00	0.00	10,000,000.00	10,000,000.00	0.00	4,999,999.98	2,251,129.95	2,251,129.95	2,251,129.95	2,251,129.95	2,748,870.03	7,748,870.05
14401	Cuotas para el Seguro de Vida.	10,000,000.00	0.00	10,000,000.00	10,000,000.00	0.00	4,999,999.98	2,251,129.95	2,251,129.95	2,251,129.95	2,251,129.95	2,748,870.03	7,748,870.05
1500	Otras Prestaciones Sociales y Económicas.	202,367,631.34	-1,498,655.69	201,868,975.65	148,058,356.35	53,810,619.30	68,906,558.76	62,011,367.18	59,046,474.17	59,046,474.17	59,046,474.17	9,859,784.59	86,046,989.17
152	Indemnizaciones.	0.00	12,291.31	12,291.31	12,291.31	0.00	12,291.31	12,291.31	12,291.31	12,291.31	12,291.31	0.00	0.00
15206	Liquidaciones por Indemnizaciones y por Sueldos y Salarios no Pagados.	0.00	12,291.31	12,291.31	12,291.31	0.00	12,291.31	12,291.31	12,291.31	12,291.31	12,291.31	0.00	0.00
153	Prestaciones y Haberes de Retiro.	166,330,373.05	-129,805.24	166,200,567.81	112,319,948.51	53,880,619.30	50,635,988.24	42,940,258.39	42,808,787.31	42,808,787.31	42,808,787.31	7,827,200.93	69,449,690.12



GOBIERNO CONSTITUCIONAL DEL ESTADO DE CHIAPAS

SECRETARÍA DE HACIENDA

Resumen Tipo de Gasto y Partida
SISTEMA PRESUPUESTARIO 2016

(PESOS)

CIERRE MENSUAL DE JUNIO



EP-08

Página 1 de 10

21111110 Secretaría de Hacienda

juves, 30 de junio de 2016

TIPO GASTO / CAPÍTULOS /CONCEPTOS /PARTIDAS	DESCRIPCIÓN	Presupuesto Aprobado	Modificación Neta	Presupuesto Modificado	Presupuesto Liberado	Presupuesto por Liberar	Presupuesto Ministrado	Presupuesto Comprometido Modificado	Presupuesto Devengado Modificado	Presupuesto Ejercido Modificado	Presupuesto Pagado Modificado	Disponibilidad Financiera Modificada	Disponible Presupuestario Modificado
Gran Total		801,972,330.44	359,686,342.24	1,161,658,672.68	1,063,729,410.47	97,929,262.21	734,189,347.44	612,787,880.74	598,668,848.28	598,663,570.65	583,030,819.88	135,525,776.79	450,941,529.73
Total Institucional		797,530,312.60	363,767,085.13	1,161,297,397.73	1,063,729,410.47	97,567,987.26	734,189,347.44	612,787,880.74	598,668,848.28	598,663,570.65	583,030,819.88	135,525,776.79	450,941,529.73
Total Inversión		4,442,017.84	-4,080,742.89	361,274.95	0.00	361,274.95	0.00	0.00	0.00	0.00	0.00	0.00	0.00
Total Institucional Inversión		801,972,330.44	359,686,342.24	1,161,658,672.68	1,063,729,410.47	97,929,262.21	734,189,347.44	612,787,880.74	598,668,848.28	598,663,570.65	583,030,819.88	135,525,776.79	450,941,529.73
Total Inversión Institucional		797,530,312.60	363,767,085.13	1,161,297,397.73	1,063,729,410.47	97,567,987.26	734,189,347.44	612,787,880.74	598,668,848.28	598,663,570.65	583,030,819.88	135,525,776.79	450,941,529.73
Total Inversión		4,442,017.84	-4,080,742.89	361,274.95	0.00	361,274.95	0.00	0.00	0.00	0.00	0.00	0.00	0.00
1 Gasto Corriente		793,772,924.89	332,406,320.99	1,126,179,245.88	1,030,986,139.27	95,193,106.61	701,446,076.24	580,361,814.30	566,262,781.84	566,237,504.21	553,098,152.84	135,208,572.03	450,624,324.97
1000 Servicios Personales.		549,840,097.99	-13,563,028.86	536,277,069.13	460,374,377.16	75,902,691.97	239,760,313.20	228,713,462.57	214,614,438.11	214,614,438.11	214,614,438.11	25,145,875.09	231,660,914.59
1100 Remuneraciones al Personal de Carácter Permanente.		106,257,187.26	-2,022,721.45	104,234,465.81	104,234,465.81	0.00	69,980,811.87	68,637,504.90	67,754,639.88	67,754,639.88	67,754,639.88	2,226,171.99	35,596,960.91
113 Sueldos Base al Personal Permanente.		106,257,187.26	-2,022,721.45	104,234,465.81	104,234,465.81	0.00	69,980,811.87	68,637,504.90	67,754,639.88	67,754,639.88	67,754,639.88	2,226,171.99	35,596,960.91
11304 Sueldo al Personal de Confianza.		75,867,526.44	-2,027,324.06	73,840,202.38	73,840,202.38	0.00	49,721,037.99	49,980,697.64	49,416,298.57	49,416,298.57	49,416,298.57	304,739.42	23,859,504.74
11311 Sueldo al Personal Sindicalizado.		30,389,660.82	4,602.61	30,394,263.43	30,394,263.43	0.00	20,259,773.88	18,656,807.26	18,338,341.31	18,338,341.31	18,338,341.31	1,921,432.57	11,737,456.17
1200 Remuneraciones al Personal de Carácter Transitorio.		3,482,811.00	81,200.00	3,564,011.00	3,564,011.00	0.00	1,822,605.50	2,262,202.43	1,704,903.93	1,704,903.93	1,704,903.93	117,701.57	1,301,808.57
121 Honorarios Asimilables a Salarios.		0.00	81,200.00	81,200.00	81,200.00	0.00	81,200.00	81,200.00	81,200.00	81,200.00	81,200.00	0.00	0.00
12101 Honorarios.		0.00	81,200.00	81,200.00	81,200.00	0.00	81,200.00	81,200.00	81,200.00	81,200.00	81,200.00	0.00	0.00
122 Sueldos Base al Personal Eventual.		3,482,811.00	0.00	3,482,811.00	3,482,811.00	0.00	1,741,405.50	2,181,002.43	1,623,703.93	1,623,703.93	1,623,703.93	117,701.57	1,301,808.57
12201 Sueldo al Personal Eventual.		3,482,811.00	0.00	3,482,811.00	3,482,811.00	0.00	1,741,405.50	2,181,002.43	1,623,703.93	1,623,703.93	1,623,703.93	117,701.57	1,301,808.57
1300 Remuneraciones Adicionales y Especiales.		86,862,625.58	-2,530,117.79	84,332,507.79	69,670,528.73	14,661,979.06	43,298,222.67	40,410,013.77	40,133,468.21	40,133,468.21	40,133,468.21	3,164,754.46	29,260,514.96
131 Primas por Años de Servicios Efectivos Prestados.		2,996,640.00	0.00	2,996,640.00	2,996,640.00	0.00	1,501,740.00	1,270,582.50	1,183,460.00	1,183,460.00	1,183,460.00	318,280.00	1,726,057.50
13101 Prima Quinquenal por Años de Servicios Efectivos Prestados.		2,996,640.00	0.00	2,996,640.00	2,996,640.00	0.00	1,501,740.00	1,270,582.50	1,183,460.00	1,183,460.00	1,183,460.00	318,280.00	1,726,057.50
132 Primas de Vacaciones, Dominical y Gratificación de Fin de Año.		5,507,510.71	-326,893.18	5,180,617.53	5,180,617.53	0.00	2,591,545.93	2,247,079.55	2,085,796.86	2,085,796.86	2,085,796.86	505,749.07	2,933,537.98
13201 Primas de Vacaciones y Dominical.		5,507,510.71	-377,119.38	5,130,391.33	5,130,391.33	0.00	2,591,545.93	2,247,079.55	2,085,796.86	2,085,796.86	2,085,796.86	505,749.07	2,883,311.78
13202 Aguinaldo o Gratificación de Fin de Año.		0.00	50,226.20	50,226.20	50,226.20	0.00	0.00	0.00	0.00	0.00	0.00	0.00	50,226.20
134 Compensaciones.		62,399,528.45	-2,203,224.61	60,196,303.84	60,196,303.84	0.00	37,907,969.38	35,595,384.36	35,567,243.99	35,567,243.99	35,567,243.99	2,340,725.39	24,600,919.48
13420 Compensaciones por Servicios Especiales.		30,181,112.15	1,189,411.67	31,370,523.82	31,370,523.82	0.00	18,989,961.69	18,436,511.03	18,408,370.66	18,408,370.66	18,408,370.66	575,991.03	12,934,012.79
13434 Compensación Complementaria por Servicios Especiales.		32,218,416.30	-3,392,636.28	28,825,780.02	28,825,780.02	0.00	18,924,007.69	17,158,873.33	17,158,873.33	17,158,873.33	17,158,873.33	1,765,134.36	11,666,906.69
137 Honorarios Especiales.		15,958,946.42	0.00	15,958,946.42	1,296,967.36	14,661,979.06	1,296,967.36	1,296,967.36	1,296,967.36	1,296,967.36	1,296,967.36	0.00	0.00
13701 Honorarios Especiales.		15,958,946.42	0.00	15,958,946.42	1,296,967.36	14,661,979.06	1,296,967.36	1,296,967.36	1,296,967.36	1,296,967.36	1,296,967.36	0.00	0.00
1400 Seguridad Social.		100,339,934.85	601,946.15	100,941,881.00	100,941,881.00	0.00	51,203,694.40	45,591,240.77	42,499,769.42	42,499,769.42	42,499,769.42	8,703,924.98	55,350,640.23
141 Aportaciones de Seguridad Social.		86,369,696.41	601,796.19	86,971,492.60	86,971,492.60	0.00	44,876,834.10	42,205,259.91	39,386,815.34	39,386,815.34	39,386,815.34	5,490,018.76	44,766,232.69
14103 Aportaciones al IMSS.		13,706,144.25	-1,469,875.20	12,236,269.05	12,236,269.05	0.00	6,459,055.94	7,118,213.38	5,738,886.23	5,738,886.23	5,738,886.23	720,169.71	5,118,055.67
14114 Aportaciones al ISSSTECH.		19,351,169.62	175,849.32	19,527,018.94	19,527,018.94	0.00	9,858,864.62	8,113,809.63	7,354,918.84	7,354,918.84	7,354,918.84	2,503,945.78	11,413,209.31
14115 Aportaciones al ISSSTECH (Docente).		41,243,393.83	1,895,106.53	43,138,500.36	43,138,500.36	0.00	22,516,803.47	22,516,803.47	22,516,803.47	22,516,803.47	22,516,803.47	0.00	20,621,696.89
14116 Aportaciones de Seguridad Social.		12,068,988.71	715.54	12,069,704.25	12,069,704.25	0.00	6,042,110.07	4,456,933.43	3,776,206.80	3,776,206.80	3,776,206.80	2,365,903.27	7,613,270.82
142 Aportaciones a Fondos de Vivienda.		3,970,238.44	149.96	3,970,388.40	3,970,388.40	0.00	1,326,860.32	1,134,300.91	861,824.13	861,824.13	861,824.13	465,036.19	2,835,537.40

GOBIERNO CONSTITUCIONAL DEL ESTADO DE CHIAPAS

SECRETARÍA DE HACIENDA

1A01 Ingresos estatales
SISTEMA PRESUPUESTARIO 2016CIERRE MENSUAL DE JUNIO
(PESOS)
 Página 1 de 24
 jueves, 30 de junio de 2016

FF	SFTE	UR	FI	FUN	SF	SSF	PS	PP	OA	AI	PT	DESCRIPCIÓN	Presupuesto Aprobado	Modificación Neta	Presupuesto Modificado	Presupuesto Liberado	Presupuesto por Liberar	Presupuesto Ministrado	Presupuesto Comprometido Modificado	Presupuesto Devengado Modificado	Presupuesto Ejercido Modificado	Presupuesto Pagado Modificado	Disponibilidad Financiera Modificada	Disponible Presupuestario Modificado	
1A01 Ingresos estatales													242,873,673.80	273,835,772.64	516,709,446.44	494,682,876.20	22,026,570.24	390,921,551.18	281,460,861.43	281,460,853.43	281,439,681.97	265,806,931.20	109,481,869.21	213,222,014.77	
B Economías de Ejercicios Anteriores													0.00	192,355,900.82	192,355,900.82	192,355,900.82	0.00	192,355,900.82	111,624,758.51	111,624,758.51	111,624,758.51	111,624,758.51	111,624,758.51	80,731,142.31	80,731,142.31
S Recursos del Ejercicio													242,873,673.80	81,479,871.82	324,353,545.62	302,326,975.38	22,026,570.24	198,565,650.36	169,836,102.92	169,836,094.92	169,814,923.46	154,182,172.69	28,750,726.90	132,490,872.46	
21111110 Secretaría de Hacienda													242,873,673.80	273,835,772.64	516,709,446.44	494,682,876.20	22,026,570.24	390,921,551.18	281,460,861.43	281,460,853.43	281,439,681.97	265,806,931.20	109,481,869.21	213,222,014.77	
B Economías de Ejercicios Anteriores													0.00	192,355,900.82	192,355,900.82	192,355,900.82	0.00	192,355,900.82	111,624,758.51	111,624,758.51	111,624,758.51	111,624,758.51	80,731,142.31	80,731,142.31	
Institucional													0.00	192,355,900.82	192,355,900.82	192,355,900.82	0.00	192,355,900.82	111,624,758.51	111,624,758.51	111,624,758.51	111,624,758.51	80,731,142.31	80,731,142.31	
09 1 5 2 1 H 01 180 S06 A003 Administración de Recursos Financieros del Gobierno del Estado													0.00	80,731,141.71	80,731,141.71	80,731,141.71	0.00	80,731,141.71	0.00	0.00	0.00	0.00	80,731,141.71	80,731,141.71	
39501 Penas, Multas, Accesorios y Actualizaciones.													0.00	79,758,008.52	79,758,008.52	79,758,008.52	0.00	79,758,008.52	0.00	0.00	0.00	0.00	79,758,008.52	79,758,008.52	
39801 Impuesto Sobre Nóminas y Otros que se Deriven de una Relación Laboral.													0.00	973,133.19	973,133.19	973,133.19	0.00	973,133.19	0.00	0.00	0.00	0.00	973,133.19	973,133.19	
26 1 5 2 1 H 01 184 P06 A002 Administración de la recaudación y servicios tributarios													0.00	101,103,358.11	101,103,358.11	101,103,358.11	0.00	101,103,358.11	101,103,357.51	101,103,357.51	101,103,357.51	101,103,357.51	0.00	0.00	
21101 Materiales y Útiles de Oficina.													0.00	1,087,355.42	1,087,355.42	1,087,355.42	0.00	1,087,355.42	1,087,355.42	1,087,355.42	1,087,355.42	1,087,355.42	0.00	0.00	
35106 Conservación y Mantenimiento Menor de Inmuebles.													0.00	3,944,211.00	3,944,211.00	3,944,211.00	0.00	3,944,211.00	3,944,211.00	3,944,211.00	3,944,211.00	3,944,211.00	0.00	0.00	
35301 Mantenimiento y Conservación de Bienes Informáticos.													0.00	7,832,021.00	7,832,021.00	7,832,021.00	0.00	7,832,021.00	7,832,021.00	7,832,021.00	7,832,021.00	7,832,021.00	0.00	0.00	
35801 Servicios de Lavandería, Limpieza, Higiene y Fumigación.													0.00	3,872,400.00	3,872,400.00	3,872,400.00	0.00	3,872,400.00	3,872,400.00	3,872,400.00	3,872,400.00	3,872,400.00	0.00	0.00	
36103 Otros Gastos de Difusión e Información.													0.00	23,710,464.00	23,710,464.00	23,710,464.00	0.00	23,710,464.00	23,710,463.40	23,710,463.40	23,710,463.40	23,710,463.40	0.60	0.60	
41108 Aportaciones Públicas													0.00	31,261,152.70	31,261,152.70	31,261,152.70	0.00	31,261,152.70	31,261,152.70	31,261,152.70	31,261,152.70	31,261,152.70	0.00	0.00	
43911 Otros Subsidios.													0.00	29,395,753.99	29,395,753.99	29,395,753.99	0.00	29,395,753.99	29,395,753.99	29,395,753.99	29,395,753.99	29,395,753.99	0.00	0.00	
29 1 5 2 1 H 01 180 S01 A001 Administración de los Recursos Humanos, Financieros y Materiales.													0.00	10,521,401.00	10,521,401.00	10,521,401.00	0.00	10,521,401.00	10,521,401.00	10,521,401.00	10,521,401.00	10,521,401.00	0.00	0.00	
21401 Materiales y Útiles Consumibles para el Procesamiento en Equipos y Bienes Informáticos.													0.00	2,632,100.00	2,632,100.00	2,632,100.00	0.00	2,632,100.00	2,632,100.00	2,632,100.00	2,632,100.00	2,632,100.00	0.00	0.00	
33606 Servicios de Digitalización													0.00	7,889,301.00	7,889,301.00	7,889,301.00	0.00	7,889,301.00	7,889,301.00	7,889,301.00	7,889,301.00	7,889,301.00	0.00	0.00	
S Recursos del Ejercicio													242,873,673.80	81,479,871.82	324,353,545.62	302,326,975.38	22,026,570.24	198,565,650.36	169,836,102.92	169,836,094.92	169,814,923.46	154,182,172.69	28,750,726.90	132,490,872.46	
Institucional													238,431,656.96	85,560,614.71	323,992,270.67	302,326,975.38	21,665,295.29	198,565,650.36	169,836,102.92	169,836,094.92	169,814,923.46	154,182,172.69	28,750,726.90	132,490,872.46	
01 1 5 2 1 H 01 184 P06 A004 Coordinar las áreas Administrativas de la Subsecretaría de Ingresos													1,112,000.00	-142,444.42	969,555.58	969,355.58	200.00	499,855.60	280,745.80	280,745.80	280,643.99	263,662.03	219,211.61	688,609.78	
21101 Materiales y Útiles de Oficina.													100,000.00	-16,666.67	83,333.33	83,333.33	0.00	33,333.34	591.60	591.60	591.60	591.60	32,741.74	82,741.73	
21601 Material de Limpieza.													15,000.00	-2,500.00	12,500.00	12,500.00	0.00	5,000.00	0.00	0.00	0.00	0.00	5,000.00	12,500.00	
22111 Productos Alimenticios para Personas.													150,000.00	0.00	150,000.00	150,000.00	0.00	75,000.00	66,209.77	66,209.77	66,209.77	52,065.58	8,790.23	83,790.23	
22301 Utensilios para el Servicio de Alimentación.													4,000.00	0.00	4,000.00	4,000.00	0.00	2,000.00	599.81	599.81	599.81	518.70	1,400.19	3,400.19	
26111 Combustibles.													70,000.00	0.00	70,000.00	70,000.00	0.00	34,999.98	21,990.31	21,990.31	21,990.31	20,430.31	13,009.67	48,009.69	
29401 Refacciones y Accesorios para Equipo de Cómputo y Telecomunicaciones.													10,000.00	0.00	10,000.00	10,000.00	0.00	4,999.98	1,264.40	1,264.40	1,264.40	1,264.40	3,735.58	8,735.60	
33603 Impresiones Oficiales.													150,000.00	0.00	150,000.00	150,000.00	0.00	75,000.00	36,048.16	36,048.16	36,048.16	36,048.16	38,951.84	113,951.84	
34501 Seguro de Bienes Patrimoniales.													3,000.00	-2,800.00	200.00	0.00	200.00	0.00	0.00	0.00	0.00	0.00	0.00	0.00	
35201 Mantenimiento y Conservación de Mobiliario y Equipo de Administración.													100,000.00	0.00	100,000.00	100,000.00	0.00	49,999.98	25,229.74	25,229.74	25,213.28	25,213.28	24,786.70	74,770.26	
35501 Mantenimiento, Conservación y Reparación de Vehículos Terrestres, Aéreos, Marítimos, Lacustres y Fluviales													10,000.00	6,855.60	16,855.60	16,855.60	0.00	11,855.61	4,950.01	4,950.01	4,864.66	3,648.00	6,990.95	11,905.59	
37211 Pasajes Nacionales Terrestres.													50,000.00	0.00	50,000.00	50,000.00	0.00	25,000.02	22,640.00	22,640.00	22,640.00	22,640.00	2,360.02	27,360.00	
37511 Viáticos Nacionales.													200,000.00	0.00	200,000.00	200,000.00	0.00	100,000.02	95,222.00	95,222.00	95,222.00	95,222.00	4,778.02	104,778.00	
38301 Congresos y Convenciones.													80,000.00	-27,333.35	52,666.65	52,666.65	0.00	12,666.67	6,000.00	6,000.00	6,000.00	6,000.00	6,666.67	46,666.65	
39202 Otros Impuestos y Derechos.													170,000.00	-100,000.00	70,000.00	70,000.00	0.00	70,000.00	0.00	0.00	0.00	0.00	70,000.00	70,000.00	



GOBIERNO CONSTITUCIONAL DEL ESTADO DE CHIAPAS

SECRETARÍA DE HACIENDA



Recursos Fiscales - Ingresos estatales (Clasificación Administrativa) / Gastos Comprometidos y/o Devengados por Registrar

SISTEMA PRESUPUESTARIO 2016

(PESOS)

CIERRE MENSUAL DE JUNIO

EP-1A01-B

2111110 Secretaría de Hacienda

Página 1 de 3

jueves, 30 de junio de 2016

Table with columns: UR FI FUN SF SSFPS PP OA AI PT MPIO GASTO TG FF SFTE, DESCRIPCIÓN, Presupuesto Aprobado, Modificación Neta, Presupuesto Modificado, Presupuesto Liberado, Presupuesto por Liberar, Presupuesto Ministrado, Presupuesto Comprometido Modificado, Presupuesto Devengado Modificado, Presupuesto Ejercido Modificado, Presupuesto Pagado Modificado, Disponibilidad Financiera Modificada, Disponible Presupuestario Modificado. Includes sub-totals for Gran Total, Total, and various institutional categories.

Handwritten signatures at the bottom of the page.

Recursos Fiscales - Ingresos estatales (Clasificación Administrativa) / Gastos Comprometidos y/o Devengados por Registrar
SISTEMA PRESUPUESTARIO 2016

(PESOS)

CIERRE MENSUAL DE JUNIO


EP-1A01-S

Página 1 de 119

jueves, 30 de junio de 2016

2111110 Secretaría de Hacienda

UR	FI	FUN	SF	PS	PP	OA	AI	PT	MPIO	GASTO	TG	FF	SFTE	DESCRIPCIÓN	Presupuesto Aprobado	Modificación Neta	Presupuesto Modificado	Presupuesto Liberado	Presupuesto por Liberar	Presupuesto Ministrado	Presupuesto Comprometido Modificado	Presupuesto Devengado Modificado	Presupuesto Ejercido Modificado	Presupuesto Pagado Modificado	Disponibilidad Financiera Modificada	Disponible Presupuestario Modificado		
Gran Total															242,873,673.80	81,479,871.82	324,353,545.62	302,326,975.38	22,026,570.24	198,565,650.36	169,836,102.92	169,836,094.92	169,814,923.46	154,182,172.69	28,750,726.90	132,490,872.46		
Total															242,873,673.80	81,479,871.82	324,353,545.62	302,326,975.38	22,026,570.24	198,565,650.36	169,836,102.92	169,836,094.92	169,814,923.46	154,182,172.69	28,750,726.90	132,490,872.46		
TOTAL FUENTE DE FINANCIAMIENTO															242,873,673.80	81,479,871.82	324,353,545.62	302,326,975.38	22,026,570.24	198,565,650.36	169,836,102.92	169,836,094.92	169,814,923.46	154,182,172.69	28,750,726.90	132,490,872.46		
TOTAL GLOBAL FUNCIÓN 3 Coordinación de la política de gobierno															0.00	794,773.17	794,773.17	713,449.38	81,323.79	0.00	0.00	0.00	0.00	0.00	0.00	0.00	0.00	713,449.38
TOTAL GLOBAL SUBFUENTE DE FINANCIAMIENTO 5 Recursos del Ejercicio															0.00	794,773.17	794,773.17	713,449.38	81,323.79	0.00	0.00	0.00	0.00	0.00	0.00	0.00	0.00	713,449.38
INSTITUCIONALES															0.00	794,773.17	794,773.17	713,449.38	81,323.79	0.00	0.00	0.00	0.00	0.00	0.00	0.00	713,449.38	
45														Subsecretaría de Inversiones	0.00	794,773.17	794,773.17	713,449.38	81,323.79	0.00	0.00	0.00	0.00	0.00	713,449.38			
45	1													Gobierno	0.00	794,773.17	794,773.17	713,449.38	81,323.79	0.00	0.00	0.00	0.00	0.00	713,449.38			
45	1	3												Coordinación de la política de gobierno	0.00	794,773.17	794,773.17	713,449.38	81,323.79	0.00	0.00	0.00	0.00	0.00	713,449.38			
45	1	3	9											Otros	0.00	794,773.17	794,773.17	713,449.38	81,323.79	0.00	0.00	0.00	0.00	0.00	713,449.38			
45	1	3	9	1										Otros	0.00	794,773.17	794,773.17	713,449.38	81,323.79	0.00	0.00	0.00	0.00	0.00	713,449.38			
45	1	3	9	1	H									Programa Sectorial de Función Pública.	0.00	794,773.17	794,773.17	713,449.38	81,323.79	0.00	0.00	0.00	0.00	0.00	713,449.38			
45	1	3	9	1	H	181								Programa de inversiones	0.00	794,773.17	794,773.17	713,449.38	81,323.79	0.00	0.00	0.00	0.00	0.00	713,449.38			
45	1	3	9	1	H	181	01							Asignación Normal	0.00	794,773.17	794,773.17	713,449.38	81,323.79	0.00	0.00	0.00	0.00	0.00	713,449.38			
45	1	3	9	1	H	181	01	G01						Gasto público transparente y orientado a resultados	0.00	794,773.17	794,773.17	713,449.38	81,323.79	0.00	0.00	0.00	0.00	0.00	713,449.38			
45	1	3	9	1	H	181	01	G01	A007					Concertación. Gestión, y Validación de Proyectos de Inversión.	0.00	794,773.17	794,773.17	713,449.38	81,323.79	0.00	0.00	0.00	0.00	0.00	713,449.38			
45	1	3	9	1	H	181	01	G01	A007	000				Cobertura Estatal	0.00	794,773.17	794,773.17	713,449.38	81,323.79	0.00	0.00	0.00	0.00	0.00	713,449.38			
45	1	3	9	1	H	181	01	G01	A007	000	2000			Materiales y Suministros.	0.00	176,073.54	176,073.54	176,073.54	0.00	0.00	0.00	0.00	0.00	0.00	176,073.54			
45	1	3	9	1	H	181	01	G01	A007	000	2100			Materiales de Administración, Emisión de Documentos y Artículos Oficiales.	0.00	132,835.01	132,835.01	132,835.01	0.00	0.00	0.00	0.00	0.00	0.00	132,835.01			
45	1	3	9	1	H	181	01	G01	A007	000	211			Materiales, Útiles y Equipos Menores de Oficina.	0.00	44,415.00	44,415.00	44,415.00	0.00	0.00	0.00	0.00	0.00	0.00	44,415.00			
45	1	3	9	1	H	181	01	G01	A007	000	21101			Materiales y Útiles de Oficina.	0.00	44,415.00	44,415.00	44,415.00	0.00	0.00	0.00	0.00	0.00	0.00	44,415.00			
45	1	3	9	1	H	181	01	G01	A007	000	21101	1	1A01	Ingresos estatales	0.00	44,415.00	44,415.00	44,415.00	0.00	0.00	0.00	0.00	0.00	0.00	44,415.00			
45	1	3	9	1	H	181	01	G01	A007	000	21101	1	1A01	S Recursos del Ejercicio	0.00	44,415.00	44,415.00	44,415.00	0.00	0.00	0.00	0.00	0.00	0.00	44,415.00			
45	1	3	9	1	H	181	01	G01	A007	000	212			Materiales y Útiles de Impresión y Reproducción.	0.00	4,320.00	4,320.00	4,320.00	0.00	0.00	0.00	0.00	0.00	0.00	4,320.00			
45	1	3	9	1	H	181	01	G01	A007	000	21201			Materiales y Útiles de Impresión y Reproducción.	0.00	4,320.00	4,320.00	4,320.00	0.00	0.00	0.00	0.00	0.00	0.00	4,320.00			
45	1	3	9	1	H	181	01	G01	A007	000	21201	1	1A01	Ingresos estatales	0.00	4,320.00	4,320.00	4,320.00	0.00	0.00	0.00	0.00	0.00	0.00	4,320.00			
45	1	3	9	1	H	181	01	G01	A007	000	21201	1	1A01	S Recursos del Ejercicio	0.00	4,320.00	4,320.00	4,320.00	0.00	0.00	0.00	0.00	0.00	0.00	4,320.00			
45	1	3	9	1	H	181	01	G01	A007	000	214			Materiales, Útiles y Equipos Menores de Tecnologías de la Información y Comunicaciones.	0.00	81,780.00	81,780.00	81,780.00	0.00	0.00	0.00	0.00	0.00	0.00	81,780.00			
45	1	3	9	1	H	181	01	G01	A007	000	21401			Materiales y Útiles Consumibles para el Procesamiento en Equipos y Bienes Informáticos.	0.00	81,780.00	81,780.00	81,780.00	0.00	0.00	0.00	0.00	0.00	0.00	81,780.00			
45	1	3	9	1	H	181	01	G01	A007	000	21401	1	1A01	Ingresos estatales	0.00	81,780.00	81,780.00	81,780.00	0.00	0.00	0.00	0.00	0.00	0.00	81,780.00			
45	1	3	9	1	H	181	01	G01	A007	000	21401	1	1A01	S Recursos del Ejercicio	0.00	81,780.00	81,780.00	81,780.00	0.00	0.00	0.00	0.00	0.00	0.00	81,780.00			
45	1	3	9	1	H	181	01	G01	A007	000	216			Material de Limpieza.	0.00	2,320.01	2,320.01	2,320.01	0.00	0.00	0.00	0.00	0.00	0.00	2,320.01			
45	1	3	9	1	H	181	01	G01	A007	000	21601			Material de Limpieza.	0.00	2,320.01	2,320.01	2,320.01	0.00	0.00	0.00	0.00	0.00	0.00	2,320.01			
45	1	3	9	1	H	181	01	G01	A007	000	21601	1	1A01	Ingresos estatales	0.00	2,320.01	2,320.01	2,320.01	0.00	0.00	0.00	0.00	0.00	0.00	2,320.01			
45	1	3	9	1	H	181	01	G01	A007	000	21601	1	1A01	S Recursos del Ejercicio	0.00	2,320.01	2,320.01	2,320.01	0.00	0.00	0.00	0.00	0.00	0.00	2,320.01			





GOBIERNO CONSTITUCIONAL DEL ESTADO DE CHIAPAS
SECRETARÍA DE HACIENDA



Recurso Federales - Fondo General de Participaciones (Clasificación Administrativa)

SISTEMA PRESUPUESTARIO 2016

(PESOS)

CIERRE MENSUAL DE JUNIO

EP-5811

Página 1 de 83

jueves, 30 de junio de 2016

21111110 Secretaría de Hacienda

Table with columns: UR, FI, FUN, SF, SS, FP, PS, PP, OA, AI, PT, MPIO, GASTO, TG, FF, SFTE, DESCRIPCIÓN, Presupuesto Aprobado, Modificación Neta, Presupuesto Modificado, Presupuesto Liberado, Presupuesto por Liberar, Presupuesto Ministrado, Presupuesto Comprometido Modificado, Presupuesto Devengado Modificado, Presupuesto Ejercido Modificado, Presupuesto Pagado Modificado, Disponibilidad Financiera Modificada, Disponible Presupuestario Modificado. Includes sub-totals for Gran Total, Total, and various institutional categories.

Handwritten signature

Handwritten signature

GOBIERNO CONSTITUCIONAL DEL ESTADO DE CHIAPAS

SECRETARÍA DE HACIENDA

5811 Fondo General de Participaciones

SISTEMA PRESUPUESTARIO 2016

CIERRE MENSUAL DE JUNIO

(PESOS)

 Página 1 de 16
 jueves, 30 de junio de 2016

FF	SFTE	UR	FI	FUN	SF	SSF	PS	PP	OA	AI	PT	DESCRIPCIÓN	Presupuesto Aprobado	Modificación Neta	Presupuesto Modificado	Presupuesto Liberado	Presupuesto por Liberar	Presupuesto Ministrado	Presupuesto Comprometido Modificado	Presupuesto Devengado Modificado	Presupuesto Ejercido Modificado	Presupuesto Pagado Modificado	Disponibilidad Financiera Modificada	Disponible Presupuestario Modificado	
5811 Fondo General de Participaciones													559,098,656.64	85,850,569.60	644,949,226.24	569,046,534.27	75,902,691.97	343,267,796.26	331,327,019.31	317,227,994.85	317,223,888.68	317,223,888.68	317,223,888.68	26,043,907.58	237,719,514.96
S Recursos del Ejercicio													559,098,656.64	85,850,569.60	644,949,226.24	569,046,534.27	75,902,691.97	343,267,796.26	331,327,019.31	317,227,994.85	317,223,888.68	317,223,888.68	317,223,888.68	26,043,907.58	237,719,514.96
2111110 Secretaría de Hacienda													559,098,656.64	85,850,569.60	644,949,226.24	569,046,534.27	75,902,691.97	343,267,796.26	331,327,019.31	317,227,994.85	317,223,888.68	317,223,888.68	317,223,888.68	26,043,907.58	237,719,514.96
S Recursos del Ejercicio													559,098,656.64	85,850,569.60	644,949,226.24	569,046,534.27	75,902,691.97	343,267,796.26	331,327,019.31	317,227,994.85	317,223,888.68	317,223,888.68	317,223,888.68	26,043,907.58	237,719,514.96
Institucional													559,098,656.64	85,850,569.60	644,949,226.24	569,046,534.27	75,902,691.97	343,267,796.26	331,327,019.31	317,227,994.85	317,223,888.68	317,223,888.68	317,223,888.68	26,043,907.58	237,719,514.96
01 1 5 2 1 H 01 184 P06 A004 Coordinar las áreas Administrativas de la Subsecretaría de Ingresos													2,396,207.99	-19,885.71	2,376,322.28	2,376,322.28	0.00	1,315,422.42	1,441,499.72	1,258,829.11	1,258,829.11	1,258,829.11	1,258,829.11	56,583.31	934,822.56
11304 Sueldo al Personal de Confianza.													883,431.18	0.00	883,431.18	883,431.18	0.00	588,954.12	590,882.30	588,459.90	588,459.90	588,459.90	588,459.90	494.22	292,548.88
11311 Sueldo al Personal Sindicalizado.													148,716.90	0.00	148,716.90	148,716.90	0.00	99,144.60	99,144.60	99,144.60	99,144.60	99,144.60	99,144.60	0.00	49,572.30
13101 Prima Quinquenal por Años de Servicios Efectivos Prestados.													16,740.00	10,260.00	27,000.00	27,000.00	0.00	11,790.00	9,765.00	8,370.00	8,370.00	8,370.00	8,370.00	3,420.00	17,235.00
13201 Primas de Vacaciones y Dominical.													52,726.88	-338.21	52,388.67	52,388.67	0.00	27,358.48	30,007.94	27,026.80	27,026.80	27,026.80	27,026.80	331.68	22,380.73
13420 Compensaciones por Servicios Especiales.													343,554.68	0.00	343,554.68	343,554.68	0.00	212,676.72	212,676.72	212,676.72	212,676.72	212,676.72	212,676.72	0.00	130,877.96
14103 Aportaciones al IMSS.													149,215.64	-14,645.49	134,570.15	134,570.15	0.00	74,607.84	68,783.33	53,384.98	53,384.98	53,384.98	53,384.98	21,222.86	65,786.82
14114 Aportaciones al ISSTECH.													48,031.52	24,603.36	72,634.88	72,634.88	0.00	32,216.91	30,360.67	21,432.82	21,432.82	21,432.82	21,432.82	10,764.09	42,274.21
14116 Aportaciones de Seguridad Social.													44,603.39	-11,048.55	33,554.84	33,554.84	0.00	22,301.70	15,408.96	15,408.96	15,408.96	15,408.96	15,408.96	6,892.74	18,145.88
14202 Aportaciones al INFONAVIT.													19,278.01	528.84	19,806.85	19,806.85	0.00	6,954.84	14,146.57	2,447.28	2,447.28	2,447.28	2,447.28	4,507.56	5,660.28
15906 Previsión Social Múltiple.													352,512.00	15,232.00	367,744.00	367,744.00	0.00	184,959.99	219,775.99	184,959.99	184,959.99	184,959.99	184,959.99	0.00	147,968.01
17102 Estímulos al Personal.													100,906.15	0.00	100,906.15	100,906.15	0.00	12,360.00	51,098.08	9,417.50	9,417.50	9,417.50	9,417.50	2,942.50	49,808.07
17103 Incentivo al Personal.													159,700.00	0.00	159,700.00	159,700.00	0.00	16,500.00	79,850.00	16,500.00	16,500.00	16,500.00	16,500.00	0.00	79,850.00
39801 Impuesto Sobre Nóminas y Otros que se Deriven de una Relación Laboral.													76,791.64	-44,477.66	32,313.98	32,313.98	0.00	25,597.22	19,599.56	19,599.56	19,599.56	19,599.56	19,599.56	5,997.66	12,714.42
01 1 5 2 1 H 01 184 P06 A008 Operatividad de los Módulos de Gobierno Expres													1,706,255.45	0.00	1,706,255.45	1,706,255.45	0.00	812,485.72	991,352.00	769,927.13	769,927.13	769,927.13	769,927.13	42,558.59	714,903.45
12201 Sueldo al Personal Eventual.													1,162,872.00	0.00	1,162,872.00	1,162,872.00	0.00	581,436.00	688,032.94	561,838.74	561,838.74	561,838.74	561,838.74	19,597.26	474,839.06
13201 Primas de Vacaciones y Dominical.													25,195.56	0.00	25,195.56	25,195.56	0.00	12,597.78	21,803.85	12,597.78	12,597.78	12,597.78	12,597.78	0.00	3,391.71
13420 Compensaciones por Servicios Especiales.													226,114.00	0.00	226,114.00	226,114.00	0.00	139,975.32	145,214.65	139,975.32	139,975.32	139,975.32	139,975.32	0.00	80,899.35
14103 Aportaciones al IMSS.													118,711.74	0.00	118,711.74	118,711.74	0.00	59,355.90	59,355.87	39,570.60	39,570.60	39,570.60	39,570.60	19,785.30	59,355.87
17102 Estímulos al Personal.													36,000.00	0.00	36,000.00	36,000.00	0.00	0.00	18,000.00	0.00	0.00	0.00	0.00	0.00	18,000.00
17103 Incentivo al Personal.													98,000.00	0.00	98,000.00	98,000.00	0.00	6,000.00	49,000.00	6,000.00	6,000.00	6,000.00	6,000.00	0.00	49,000.00
39801 Impuesto Sobre Nóminas y Otros que se Deriven de una Relación Laboral.													39,362.15	0.00	39,362.15	39,362.15	0.00	13,120.72	9,944.69	9,944.69	9,944.69	9,944.69	9,944.69	3,176.03	29,417.46
02 1 5 2 1 H 01 184 H01 A001 Fortalecimiento de mecanismos hacendarios, estructuración, gestión, seguimiento y/o consolidación de proyectos estratégicos													3,193,385.90	5,137,234.56	8,330,620.46	8,330,620.46	0.00	6,886,107.98	7,000,767.56	6,840,045.82	6,840,045.82	6,840,045.82	6,840,045.82	46,062.16	1,329,852.90
11304 Sueldo al Personal de Confianza.													1,592,901.66	67,810.62	1,660,712.28	1,660,712.28	0.00	1,108,121.83	1,113,926.78	1,100,030.35	1,100,030.35	1,100,030.35	1,100,030.35	8,091.48	546,785.50
13201 Primas de Vacaciones y Dominical.													77,229.26	6,853.00	84,082.26	84,082.26	0.00	42,041.13	45,422.12	42,041.13	42,041.13	42,041.13	42,041.13	0.00	38,660.14
13420 Compensaciones por Servicios Especiales.													619,459.61	30,203.22	649,662.83	649,662.83	0.00	402,719.62	402,719.62	400,770.65	400,770.65	400,770.65	400,770.65	1,948.97	246,943.21
14103 Aportaciones al IMSS.													214,126.42	13,921.18	228,047.60	228,047.60	0.00	110,543.52	107,063.21	82,287.86	82,287.86	82,287.86	82,287.86	28,255.66	120,984.39
15906 Previsión Social Múltiple.													378,624.00	26,112.00	404,736.00	404,736.00	0.00	195,840.00	225,216.00	195,296.00	195,296.00	195,296.00	195,296.00	544.00	179,520.00
17102 Estímulos al Personal.													52,200.00	3,600.00	55,800.00	55,800.00	0.00	0.00	26,100.00	0.00	0.00	0.00	0.00	0.00	29,700.00
17103 Incentivo al Personal.													145,400.00	9,200.00	154,600.00	154,600.00	0.00	12,000.00	72,700.00	12,000.00	12,000.00	12,000.00	12,000.00	0.00	81,900.00
33111 Asesorías.													0.00	4,976,400.00	4,976,400.00	4,976,400.00	0.00	4,976,400.00	4,976,400.00	4,976,400.00	4,976,400.00	4,976,400.00	4,976,400.00	0.00	0.00
39801 Impuesto Sobre Nóminas y Otros que se Deriven de una Relación Laboral.													113,444.95	3,134.54	116,579.49	116,579.49	0.00	38,441.88	31,219.83	31,219.83	31,219.83	31,219.83	31,219.83	7,222.05	85,359.66



GOBIERNO CONSTITUCIONAL DEL ESTADO DE CHIAPAS
SECRETARÍA DE HACIENDA



Recursos Federales - Fondo General de Participaciones (Clasificación Administrativa) / Gastos Comprometidos y/o Devengados por Registrar
SISTEMA PRESUPUESTARIO 2016

(PESOS)

CIERRE MENSUAL DE JUNIO

EP-5811-S

Página 1 de 83

jueves, 30 de junio de 2016

2111110 Secretaría de Hacienda

UR	FI	FUN	SF	SSF	PS	PP	OA	AI	PT	MPIO	GASTO	TG	FF	SFTE	DESCRIPCIÓN	Presupuesto Aprobado	Modificación Neta	Presupuesto Modificado	Presupuesto Liberado	Presupuesto por Liberar	Presupuesto Ministrado	Presupuesto Comprometido Modificado	Presupuesto Devengado Modificado	Presupuesto Ejercido Modificado	Presupuesto Pagado Modificado	Disponibilidad Financiera Modificada	Disponible Presupuestario Modificado				
Gran Total																559,098,656.64	85,850,569.60	644,949,226.24	569,046,534.27	75,902,691.97	343,267,796.26	331,327,019.31	317,227,994.85	317,223,888.68	317,223,888.68	26,043,907.58	237,719,514.96				
Total																559,098,656.64	85,850,569.60	644,949,226.24	569,046,534.27	75,902,691.97	343,267,796.26	331,327,019.31	317,227,994.85	317,223,888.68	317,223,888.68	26,043,907.58	237,719,514.96				
TOTAL FUENTE DE FINANCIAMIENTO																559,098,656.64	85,850,569.60	644,949,226.24	569,046,534.27	75,902,691.97	343,267,796.26	331,327,019.31	317,227,994.85	317,223,888.68	317,223,888.68	26,043,907.58	237,719,514.96				
TOTAL GLOBAL FUNCIÓN 3 Coordinación de la política de gobierno																0.00	2,378,626.15	2,378,626.15	2,378,626.15	0.00	0.00	0.00	0.00	0.00	0.00	0.00	0.00	0.00	0.00	2,378,626.15	
TOTAL GLOBAL SUBFUENTE DE FINANCIAMIENTO 5 Recursos del Ejercicio																0.00	2,378,626.15	2,378,626.15	2,378,626.15	0.00	0.00	0.00	0.00	0.00	0.00	0.00	0.00	0.00	0.00	2,378,626.15	
INSTITUCIONALES																0.00	2,378,626.15	2,378,626.15	2,378,626.15	0.00	0.00	0.00	0.00	0.00	0.00	0.00	0.00	0.00	2,378,626.15		
45															Subsecretaría de Inversiones	0.00	2,378,626.15	2,378,626.15	2,378,626.15	0.00	0.00	0.00	0.00	0.00	0.00	0.00	2,378,626.15				
45	1														Gobierno	0.00	2,378,626.15	2,378,626.15	2,378,626.15	0.00	0.00	0.00	0.00	0.00	0.00	0.00	2,378,626.15				
45	1	3													Coordinación de la política de gobierno	0.00	2,378,626.15	2,378,626.15	2,378,626.15	0.00	0.00	0.00	0.00	0.00	0.00	0.00	2,378,626.15				
45	1	3	9												Otros	0.00	2,378,626.15	2,378,626.15	2,378,626.15	0.00	0.00	0.00	0.00	0.00	0.00	0.00	2,378,626.15				
45	1	3	9	1											Otros	0.00	2,378,626.15	2,378,626.15	2,378,626.15	0.00	0.00	0.00	0.00	0.00	0.00	0.00	2,378,626.15				
45	1	3	9	1	H										Programa Sectorial de Función Pública.	0.00	2,378,626.15	2,378,626.15	2,378,626.15	0.00	0.00	0.00	0.00	0.00	0.00	0.00	2,378,626.15				
45	1	3	9	1	H	181									Programa de inversiones	0.00	2,378,626.15	2,378,626.15	2,378,626.15	0.00	0.00	0.00	0.00	0.00	0.00	0.00	2,378,626.15				
45	1	3	9	1	H	181	01								Asignación Normal	0.00	2,378,626.15	2,378,626.15	2,378,626.15	0.00	0.00	0.00	0.00	0.00	0.00	0.00	2,378,626.15				
45	1	3	9	1	H	181	01	G01							Gasto público transparente y orientado a resultados	0.00	2,378,626.15	2,378,626.15	2,378,626.15	0.00	0.00	0.00	0.00	0.00	0.00	0.00	2,378,626.15				
45	1	3	9	1	H	181	01	G01	A007						Concertación, Gestión, y Validación de Proyectos de Inversión.	0.00	2,378,626.15	2,378,626.15	2,378,626.15	0.00	0.00	0.00	0.00	0.00	0.00	0.00	2,378,626.15				
45	1	3	9	1	H	181	01	G01	A007	000					Cobertura Estatal	0.00	2,205,627.65	2,205,627.65	2,205,627.65	0.00	0.00	0.00	0.00	0.00	0.00	0.00	2,205,627.65				
45	1	3	9	1	H	181	01	G01	A007	000	1000				Servicios Personales.	0.00	2,136,192.52	2,136,192.52	2,136,192.52	0.00	0.00	0.00	0.00	0.00	0.00	0.00	2,136,192.52				
45	1	3	9	1	H	181	01	G01	A007	000	1100				Remuneraciones al Personal de Carácter Permanente.	0.00	512,839.38	512,839.38	512,839.38	0.00	0.00	0.00	0.00	0.00	0.00	0.00	512,839.38				
45	1	3	9	1	H	181	01	G01	A007	000	113				Sueldos Base al Personal Permanente.	0.00	512,839.38	512,839.38	512,839.38	0.00	0.00	0.00	0.00	0.00	0.00	0.00	512,839.38				
45	1	3	9	1	H	181	01	G01	A007	000	11304				Sueldo al Personal de Confianza.	0.00	508,236.77	508,236.77	508,236.77	0.00	0.00	0.00	0.00	0.00	0.00	0.00	508,236.77				
45	1	3	9	1	H	181	01	G01	A007	000	11304	1	5811		Fondo General de Participaciones	0.00	508,236.77	508,236.77	508,236.77	0.00	0.00	0.00	0.00	0.00	0.00	0.00	508,236.77				
45	1	3	9	1	H	181	01	G01	A007	000	11304	1	5811	S	Recursos del Ejercicio	0.00	508,236.77	508,236.77	508,236.77	0.00	0.00	0.00	0.00	0.00	0.00	0.00	508,236.77				
45	1	3	9	1	H	181	01	G01	A007	000	11311				Sueldo al Personal Sindicalizado.	0.00	4,602.61	4,602.61	4,602.61	0.00	0.00	0.00	0.00	0.00	0.00	0.00	4,602.61				
45	1	3	9	1	H	181	01	G01	A007	000	11311	1	5811		Fondo General de Participaciones	0.00	4,602.61	4,602.61	4,602.61	0.00	0.00	0.00	0.00	0.00	0.00	0.00	4,602.61				
45	1	3	9	1	H	181	01	G01	A007	000	11311	1	5811	S	Recursos del Ejercicio	0.00	4,602.61	4,602.61	4,602.61	0.00	0.00	0.00	0.00	0.00	0.00	0.00	4,602.61				
45	1	3	9	1	H	181	01	G01	A007	000	1300				Remuneraciones Adicionales y Especiales.	0.00	1,447,700.27	1,447,700.27	1,447,700.27	0.00	0.00	0.00	0.00	0.00	0.00	0.00	1,447,700.27				
45	1	3	9	1	H	181	01	G01	A007	000	132				Primas de Vacaciones, Dominical y Gratificación de Fin de Año.	0.00	10,660.19	10,660.19	10,660.19	0.00	0.00	0.00	0.00	0.00	0.00	0.00	10,660.19				
45	1	3	9	1	H	181	01	G01	A007	000	13201				Primas de Vacaciones y Dominical.	0.00	10,660.19	10,660.19	10,660.19	0.00	0.00	0.00	0.00	0.00	0.00	0.00	10,660.19				
45	1	3	9	1	H	181	01	G01	A007	000	13201	1	5811		Fondo General de Participaciones	0.00	10,660.19	10,660.19	10,660.19	0.00	0.00	0.00	0.00	0.00	0.00	0.00	10,660.19				
45	1	3	9	1	H	181	01	G01	A007	000	13201	1	5811	S	Recursos del Ejercicio	0.00	10,660.19	10,660.19	10,660.19	0.00	0.00	0.00	0.00	0.00	0.00	0.00	10,660.19				
45	1	3	9	1	H	181	01	G01	A007	000	134				Compensaciones.	0.00	1,437,040.08	1,437,040.08	1,437,040.08	0.00	0.00	0.00	0.00	0.00	0.00	0.00	1,437,040.08				
45	1	3	9	1	H	181	01	G01	A007	000	13420				Compensaciones por Servicios Especiales.	0.00	399,327.85	399,327.85	399,327.85	0.00	0.00	0.00	0.00	0.00	0.00	0.00	399,327.85				
45	1	3	9	1	H	181	01	G01	A007	000	13420	1	5811		Fondo General de Participaciones	0.00	399,327.85	399,327.85	399,327.85	0.00	0.00	0.00	0.00	0.00	0.00	0.00	399,327.85				
45	1	3	9	1	H	181	01	G01	A007	000	13420	1	5811	S	Recursos del Ejercicio	0.00	399,327.85	399,327.85	399,327.85	0.00	0.00	0.00	0.00	0.00	0.00	0.00	399,327.85				

GOBIERNO CONSTITUCIONAL DEL ESTADO DE CHIAPAS

SECRETARÍA DE HACIENDA

Resumen Global de Fuente de Financiamiento

SISTEMA PRESUPUESTARIO 2016

CIERRE MENSUAL DE JUNIO

(PESOS)

Página 1 de 1

jueves, 30 de junio de 2016

DESCRIPCIÓN	Presupuesto Aprobado	Modificación Neta	Presupuesto Modificado	Presupuesto Liberado	Presupuesto por Liberar	Presupuesto Ministrado	Presupuesto Comprometido Modificado	Presupuesto Devengado Modificado	Presupuesto Ejercido Modificado	Presupuesto Pagado Modificado	Disponibilidad Financiera Modificada	Disponibilidad Presupuestario Modificado
Gran Total	801,972,330.44	359,686,342.24	1,161,658,672.68	1,063,729,410.47	97,929,262.21	734,189,347.44	612,787,880.74	598,688,848.28	598,663,570.65	583,030,819.88	135,525,776.79	450,941,529.73
Total Fuente de Financiamiento 1A01 Ingresos estatales	242,873,673.80	273,835,772.64	516,709,446.44	494,682,876.20	22,026,570.24	390,921,551.18	281,460,861.43	281,460,853.43	281,439,681.97	265,806,931.20	109,481,869.21	213,222,014.77
A Gastos Comprometidos y/o Devengados por Registrar	0.00	0.00	0.00	0.00	0.00	0.00	0.00	0.00	0.00	0.00	0.00	0.00
B Economías de Ejercicios Anteriores	0.00	192,355,900.82	192,355,900.82	192,355,900.82	0.00	192,355,900.82	111,624,758.51	111,624,758.51	111,624,758.51	111,624,758.51	80,731,142.31	80,731,142.31
S Recursos del Ejercicio	242,873,673.80	81,479,871.82	324,353,545.62	302,326,975.38	22,026,570.24	198,565,650.36	169,836,102.92	169,836,094.92	169,814,923.46	154,182,172.69	28,750,726.90	132,490,872.46
Total Fuente de Financiamiento 5811 Fondo General de Participaciones	559,098,656.64	85,850,569.60	644,949,226.24	569,046,534.27	75,902,691.97	343,267,796.26	331,327,019.31	317,227,994.85	317,223,888.68	317,223,888.68	26,043,907.58	237,719,514.96
S Recursos del Ejercicio	559,098,656.64	85,850,569.60	644,949,226.24	569,046,534.27	75,902,691.97	343,267,796.26	331,327,019.31	317,227,994.85	317,223,888.68	317,223,888.68	26,043,907.58	237,719,514.96