

MUNICIPIOS

SISTEMA CONTABLE 2014
ESTADO DE SITUACIÓN FINANCIERA
AL 30 DE SEPTIEMBRE DEL 2014

Página 1 de 2

Fecha:

10/11/2014

Descripción	2014	2013	Descripción	2014	2013
ACTIVO			PASIVO		
ACTIVO CIRCULANTE			PASIVO CIRCULANTE		
Efectivo y Equivalentes	247,688,370.79	66,978,923.86	Cuentas por Pagar a Corto Plazo	90,400,000.00	
Fondos con Afectación Específica	247,688,370.79	66,978,923.86	Otras Cuentas por Pagar a Corto Plazo	90,400,000.00	
Derechos a Recibir Efectivo o Equivalentes	90,400,000.00		Documentos por Pagar a Corto Plazo		
Cuentas por Cobrar a Corto Plazo	90,400,000.00		Porción a Corto Plazo de la Deuda Pública a Largo Plazo		
Derechos a Recibir Bienes o Servicios			Títulos y Valores a Corto Plazo		
			Pasivos Diferidos a Corto Plazo		
			Fondos y Bienes de Terceros en Garantía y/o Administración a Corto Plazo		
			Provisiones a Corto Plazo		
			Otros Pasivos a Corto Plazo		
TOTAL DE ACTIVOS CIRCULANTES	338,088,370.79	66,978,923.86	TOTAL DE PASIVOS CIRCULANTES	90,400,000.00	
Inversiones Financieras a Largo Plazo			PASIVO NO CIRCULANTE		
Bienes Inmuebles, Infraestructura y Construcciones en Proceso			Cuentas por Pagar a Largo Plazo		
Depreciación, Deterioro y Amortización Acumulada de Bienes			Documentos por Pagar a Largo Plazo		
			Deuda Pública a Largo Plazo		
			Pasivos Diferidos a Largo Plazo		
			Fondos y Bienes de Terceros en Garantía y/o Administración a Largo Plazo		
			Provisiones a Largo Plazo		
			TOTAL DE PASIVOS NO CIRCULANTES		
			TOTAL DE PASIVO	90,400,000.00	
			HACIENDA PÚBLICA / PATRIMONIO		
			HACIENDA PÚBLICA/PATRIMONIO CONTRIBUIDO		


MUNICIPIOS


SISTEMA CONTABLE 2014
ESTADO DE SITUACIÓN FINANCIERA
AL 30 DE SEPTIEMBRE DEL 2014

Página 2 de 2

Fecha: 10/11/2014

Descripción	2014	2013	Descripción	2014	2013
Activos Diferidos	460,384,866.67	459,398,517.42	Aportaciones		
Otros Activos Diferidos	460,384,866.67	459,398,517.42	Donaciones de Capital		
Estimación por Pérdida o Deterioro de Activos no Circulantes			Actualización de la Hacienda Pública/Patrimonio		
TOTAL DE ACTIVOS NO CIRCULANTES	460,384,866.67	459,398,517.42	HACIENDA PÚBLICA / PATRIMONIO GENERADO		
TOTAL DE ACTIVOS	798,473,237.46	526,377,441.28	Resultados del Ejercicio (Ahorro/Desahorro)	175,574,179.04	(4,327,720.57)
			Resultados del Ejercicio (Ahorro/Desahorro)	175,574,179.04	(4,327,720.57)
			Resultados de Ejercicios Anteriores	532,499,058.42	530,705,161.85
			Resultados de Ejercicios Anteriores	532,499,058.42	530,705,161.85
			Revalúos		
			Reservas		
			Rectificaciones de Resultados de Ejercicios Anteriores		
			EXCESO O INSUFICIENCIA EN LA ACTUALIZACIÓN DE LA HACIENDA PÚBLICA/PATRIMONIO		
			Resultado por Posición Monetaria		
			Resultado por Tenencia de Activos no Monetarios		
			TOTAL DE HACIENDA PÚBLICA / PATRIMONIO	798,073,237.46	526,377,441.28
			TOTAL DE PASIVO Y HACIENDA PÚBLICA / PATRIMONIO	798,473,237.46	526,377,441.28


C. Maria Rosa Robles Pérez
Directora de Coordinación Municipal y Financiamiento Público


Lic. Humberto Pedrero Moreno
Tesorero

MUNICIPIOS

SISTEMA CONTABLE 2014
ESTADO DE SITUACIÓN FINANCIERA POR RUBROS
AL 30 DE SEPTIEMBRE DEL 2014

Página 1 de 1

Fecha: 10/11/2014

Descripción	2014	2013	Descripción	2014	2013
ACTIVO			PASIVO		
ACTIVO CIRCULANTE			PASIVO CIRCULANTE		
Efectivo y Equivalentes	247,688,370.79	66,978,923.86	Cuentas por Pagar a Corto Plazo	90,400,000.00	
Derechos a Recibir Efectivo o Equivalentes	90,400,000.00				
TOTAL DE ACTIVOS CIRCULANTES	338,088,370.79	66,978,923.86	TOTAL DE PASIVOS CIRCULANTES	90,400,000.00	
ACTIVO NO CIRCULANTE			PASIVO NO CIRCULANTE		
Depreciación, Deterioro y Amortización Acumulada de Bienes			Cuentas por Pagar a Largo Plazo		
Activos Diferidos	460,384,866.67	459,398,517.42			
Estimación por Pérdida o Deterioro de Activos no Circulantes			TOTAL DE PASIVOS NO CIRCULANTES		
TOTAL DE ACTIVOS NO CIRCULANTES	460,384,866.67	459,398,517.42	TOTAL DE PASIVO	90,400,000.00	
TOTAL DE ACTIVOS	798,473,237.46	526,377,441.28	HACIENDA PÚBLICA / PATRIMONIO		
			HACIENDA PÚBLICA/PATRIMONIO CONTRIBUIDO		
			HACIENDA PÚBLICA / PATRIMONIO GENERADO		
			Resultados del Ejercicio (Ahorro/Desahorro)	175,574,179.04	(4,327,720.57)
			Resultados de Ejercicios Anteriores	532,499,058.42	530,705,161.85
			EXCESO O INSUFICIENCIA EN LA ACTUALIZACIÓN DE LA HACIENDA PÚBLICA/PATRIMONIO		
			TOTAL DE HACIENDA PÚBLICA / PATRIMONIO	708,073,237.46	526,377,441.28
			TOTAL DE PASIVO Y HACIENDA PÚBLICA / PATRIMONIO	798,473,237.46	526,377,441.28

C. María Rosa Robles Pérez

Directora de Coordinación Municipal y Financiamiento Público

Lic. Humberto Pedrero Moreno

Tesorero

SISTEMA CONTABLE 2014
ESTADO DE ACTIVIDADES
DEL 1o. DE ENERO AL 30 DE SEPTIEMBRE DE 2014

Fecha: Página 1 de 2
10/11/2014

NOMBRE	2014	2013
INGRESOS Y OTROS BENEFICIOS		
INGRESOS DE GESTIÓN		
Impuestos		
Cuotas y Aportaciones de Seguridad Social		
Contribuciones de Mejoras		
Derechos		
Productos de Tipo Corriente		
Aprovechamientos de Tipo Corriente		
Ingresos por Venta de Bienes y Servicios		
Otras Contribuciones Causadas en Ejercicios Anteriores		
Participaciones, y Aportaciones		
Transferencias, Asignaciones, Subsidios y Otras Ayudas		
OTROS INGRESOS Y BENEFICIOS		
Ingresos Financieros		
Incremento por Variación de Inventarios		
Disminución del Exceso de Estimaciones por Pérdida o Deterioro u		
Obsolescencia y Provisiones		
Otros Ingresos y Beneficios Varios		14,335,061,069.62
TOTAL DE INGRESOS		<u><u>14,335,061,069.62</u></u>
GASTOS Y OTRAS PÉRDIDAS		
GASTOS DE FUNCIONAMIENTO		
Servicios Personales		
Materiales y Suministros		
Servicios Generales		
Transferencias, Asignaciones, Subsidios y Otras Ayudas		
Transferencias Internas y Asignaciones al Sector Público		
Trasferencias al Resto del Sector Público		467,114,324.97
Subsidios y Subvenciones		
Ayudas Sociales		
Pensiones y Jubilaciones		
Transferencias a Fideicomisos, Mandatos y Contratos Análogos		
Transferencias a la Seguridad Social		
Donativo		


SISTEMA CONTABLE 2014
ESTADO DE ACTIVIDADES


DEL 1o. DE ENERO AL 30 DE SEPTIEMBRE DE 2014

Página 2 de 2
10/11/2014

Fecha:

NOMBRE	2014	2013
Transferencias al Exterior		
Participaciones y Aportaciones		
Participaciones	3,829,413,354.76	
Aportaciones	9,862,959,210.85	
Convenios		
Intereses, Comisiones y Otros Gastos de la Deuda Pública		
Otros Gastos y Pérdidas Extraordinarias		
Estimaciones, Depreciaciones, Deterioros, Obsolescencias, Amortizaciones y Provisiones		
Disminución de Inventarios		
Aumento por Insuficiencia de Estimaciones por Pérdida, Deterioro u Obsolescencia y Provisiones		
Otros Gastos		
Resultado Integral de Financiamiento (RIF)		
Otras Pérdidas		
Inversión Pública		
Construcción de Bienes no Capitalizable		
TOTAL DE GASTOS Y OTRAS PÉRDIDAS	<u>14,159,486,890.58</u>	
RESULTADOS DEL EJERCICIO (AHORRO/DESAHORRO)	<u>175,574,179.04</u>	


C. María Rosa Robles Pérez
Directora de Coordinación Municipal y
Financiamiento Público


Lic. Humberto Pedrero Moreno
Tesorero

MUNICIPIOS

SISTEMA CONTABLE 2014
ESTADO ANALITICO DEL ACTIVO

Página 1 de 1
10/11/2014


Fecha:

DEL 01 DE ENERO AL 30 DE SEPTIEMBRE DEL 2014

No. Cta.	Cuenta Contable	Saldo Inicial (SI)	Cargos del Período	Abonos del Período	Saldo Final (SF)	Variación del Período
11	ACTIVO CIRCULANTE	66,978,923.86	30,175,266,806.26	29,904,157,359.33	338,088,370.79	271,109,446.93
111	Efectivo y Equivalentes	66,978,923.86	30,084,866,806.26	29,904,157,359.33	247,688,370.79	180,709,446.93
1115	Fondos con Afectación Específica	66,978,923.86	30,084,866,806.26	29,904,157,359.33	247,688,370.79	180,709,446.93
112	Derechos a Recibir Efectivo o Equivalentes		90,400,000.00		90,400,000.00	90,400,000.00
1122	Cuentas por Cobrar a Corto Plazo		90,400,000.00		90,400,000.00	90,400,000.00
12	ACTIVO NO CIRCULANTE	459,398,517.42	208,734,826.79	207,748,477.54	460,384,866.67	986,349.25
127	Activos Diferidos	459,398,517.42	208,734,826.79	207,748,477.54	460,384,866.67	986,349.25
1279	Otros Activos Diferidos	459,398,517.42	208,734,826.79	207,748,477.54	460,384,866.67	986,349.25


C. María Rosa Robles Pérez

Directora de Coordinación Municipal y Financiamiento Público


Lic. Humberto Pedrero Moreno

Tesorero

MUNICIPIOS


SISTEMA CONTABLE 2014
ESTADO ANALITICO DEL ACTIVO


Página 1 de 1
10/11/2014

Fecha:

Del 01 de Enero al 30 de septiembre del 2014


CONCEPTO	Saldo Inicial (SI)	Cargos del Periodo	Abonos del Periodo	Saldo Final (SF)	Variación del Periodo (SF-SI)
ACTIVO	626,377,441.28	30,384,001,633.05	30,111,905,838.87	798,473,237.46	272,095,796.18
ACTIVO CIRCULANTE	66,978,923.86	30,175,266,808.26	29,904,157,359.33	338,088,370.79	271,109,446.93
Efectivo y Equivalentes	66,978,923.86	30,084,866,808.26	29,904,157,359.33	247,888,370.79	180,709,446.93
Derechos a Recibir Efectivo o Equivalentes		90,400,000.00		90,400,000.00	90,400,000.00
ACTIVO NO CIRCULANTE	459,398,517.42	208,734,826.79	207,748,477.54	460,384,866.67	966,349.25
Activos Diferidos	459,398,517.42	208,734,826.79	207,748,477.54	460,384,866.67	966,349.25



C. María Rosa Robles Pérez
Directora de Coordinación Municipal y Financiamiento Público


Lic. Humberto Pedrero Moreno
Tesorero

DEL 1 DE ENERO AL 30 DE SEPTIEMBRE DEL 2014


CONCEPTO	HACIENDA PÚBLICA/ PATRIMONIO CONTRIBUIDO	HACIENDA PÚBLICA/ PATRIMONIO GENERADO DE EJERCICIOS ANTERIORES	HACIENDA PÚBLICA/ PATRIMONIO GENERADO DEL EJERCICIO	AJUSTES POR CAMBIOS DE VALOR	TOTAL
Rectificaciones de Resultados de Ejercicios Anteriores					
Patrimonio Neto Inicial Ajustado del Ejercicio					
Aportaciones					
Donaciones de Capital					
Actualización de la Hacienda Pública/Patrimonio					
Variaciones de la Hacienda Pública / Patrimonio Neto del Ejercicio					
Resultados del Ejercicio (Ahorro/Desahorro)			(4,327,720.57)		(4,327,720.57)
Resultados de Ejercicios Anteriores		530,705,161.85			530,705,161.85
Revalúos					
Reservas					
Hacienda Pública / Patrimonio Neto Final del Ejercicio 2013	0.00	530,705,161.85	(4,327,720.57)		526,377,441.28
Cambios en la Hacienda Pública / Patrimonio Neto del Ejercicio 2014					
Aportaciones					
Donaciones de Capital					
Actualización de la Hacienda Pública/Patrimonio					
Variaciones de la Hacienda Pública / Patrimonio Neto del Ejercicio					
Resultados del Ejercicio (Ahorro/Desahorro)		6 121 617.14	175,574,179.04		6 121 617.14
Resultados de Ejercicios Anteriores		(4,327,720.57)	4 327 720.57		175,574,179.04
Revalúos					
Reservas					
Saldo Neto en la Hacienda Pública / Patrimonio 2014	0.00	532,499,058.42	175,574,179.04	0.00	708,073,237.46


C. María Rosa Robles Pérez
Directora de Coordinación Municipal y Financiamiento Público


Lic. Humberto Pedrero Moreno
Tesorero

DEL 1 DE ENERO AL 30 DE SEPTIEMBRE DEL 2014

CONCEPTO		ORIGEN	APLICACIÓN
ACTIVO	2014	2013	
ACTIVO CIRCULANTE			
Efectivo y Equivalentes	247,688,370.79	66,978,923.86	180,709,446.93
Derechos a Recibir Efectivo o Equivalentes	90,400,000.00		90,400,000.00
Derechos a Recibir Bienes o Servicios			
Inventarios			
Almacenes			
ACTIVO NO CIRCULANTE			
Inversiones Financieras a Largo Plazo			
Derechos a Recibir Efectivo o Equivalentes a Largo Plazo			
Bienes Inmuebles, Infraestructura y Construcciones en Bienes Muebles			
Activos Intangibles			
Activos Diferidos	460,384,866.67	459,398,517.42	986,349.25
Otros Activos no Circulantes			
PASIVO	2013	2014	
PASIVO CIRCULANTE			
Cuentas por Pagar a Corto Plazo		90,400,000.00	90,400,000.00
Documentos por Pagar a Corto Plazo			
Plazo			
Administración a Corto Plazo			
Otros Pasivos a Corto Plazo			
PASIVO NO CIRCULANTE			
Documentos por Pagar a Largo Plazo			
Deuda Pública a Largo Plazo			
Administración a Largo Plazo			
HACIENDA PÚBLICA/PATRIMONIO			
HACIENDA PÚBLICA/PATRIMONIO CONTRIBUIDO	2013	2014	
Donaciones de Capital			
Actualización de la Hacienda Pública/Patrimonio			
HACIENDA PÚBLICA/PATRIMONIO GENERADO			
Resultados del Ejercicio (Ahorro/Desahorro)	(4,327,720.57)	175,574,179.03	179,901,899.60
Resultados de Ejercicios Anteriores	530,705,161.85	532,499,058.42	1,793,896.57


C. María Rosa Robles Pérez
Directora de Coordinación Municipal y
Financiamiento Público


Lic. Humberto Padrero Moreno
Tesorero